

## 第 4 県税調定収入状況

- 1 令和3年度県税決算状況
- 2 令和3年度県税調定収入額構成図
- 3 令和3年度県税決算表
  - (1) 税目別決算表
  - (2) 県税事務所別決算表
- 4 県税決算額調（昭和元年度～令和3年度）
- 5 令和3年度県税徴収状況
- 6 令和3年度税目別滞納処分調
- 7 県税税目別調定収入決算額調（平成24年度～令和3年度）
- 8 県税収入の推移と構成比（平成19年度～令和3年度）

# 1 令和3年度 県税決算状況

## 1 概況

### (1) 県税収入額 【2,441億5,335万円】

令和3年度の県税収入は、2,441億5,335万円で、前年度と比較して153億7,473万円(6.7%)の増収となった。

県内労働者の給与所得の減少により、個人県民税が減(約8億円)となったものの、製造業を中心とした企業業績の改善による法人事業税の大幅増(約123億円)や、令和元10月の税率引上げの影響による地方消費税の増(約22億円)により、全体では前年度と比べ6.7%(約154億円)の増となった。

また、税収全体の規模だけで見れば、コロナ前の令和元年度を上回り、平成20年度以来の2,400億円台に回復した。

### (2) 収入歩合 【99.3%】

収入歩合は、好調な企業業績が法人二税の収入歩合に反映されたことや、市町村と連携して徴収対策に取り組んだこと等により、前年度を0.9ポイント上回る99.3%となり、過去最高となった。

### (3) 収入未済額 【15億9,899万円】

収入未済額は、前年度と比べ19億4,118万円の減となった。

※前年度の収入未済額には、新型コロナウイルス感染症に係る徴収猶予の特例影響額(18億4,696億円)を含んでおり、これを除くと9,422万円の縮減となった。

#### 【調定・収入状況】

##### ①調定額

(単位：百万円、%)

区 分	3 年 度			2 年 度			増 減 ① - ②
	①	構成 比	前年比	②	構成 比	前年比	
法人二税	65,722	26.7	119.1	55,185	23.7	88.5	10,537
上記以外の県 税	180,169	73.3	101.6	177,338	76.3	101.7	2,831
県税合計	245,891	100.0	105.7	232,523	100.0	98.2	13,368

##### ②収入額

(単位：百万円、%)

区 分	3 年 度			2 年 度			増 減 ① - ②
	①	構成 比	前年比	②	構成 比	前年比	
法人二税	65,597	26.9	122.9	53,388	23.3	85.8	12,209
上記以外の県 税	178,556	73.1	101.8	175,391	76.7	101.9	3,165
県税合計	244,153	100.0	106.7	228,779	100.0	97.6	15,374
収入歩合		99.3			98.4		0.9

※表示単位未満を四捨五入しているため、合計が一致しない場合がある。

## 2 各税目の概要

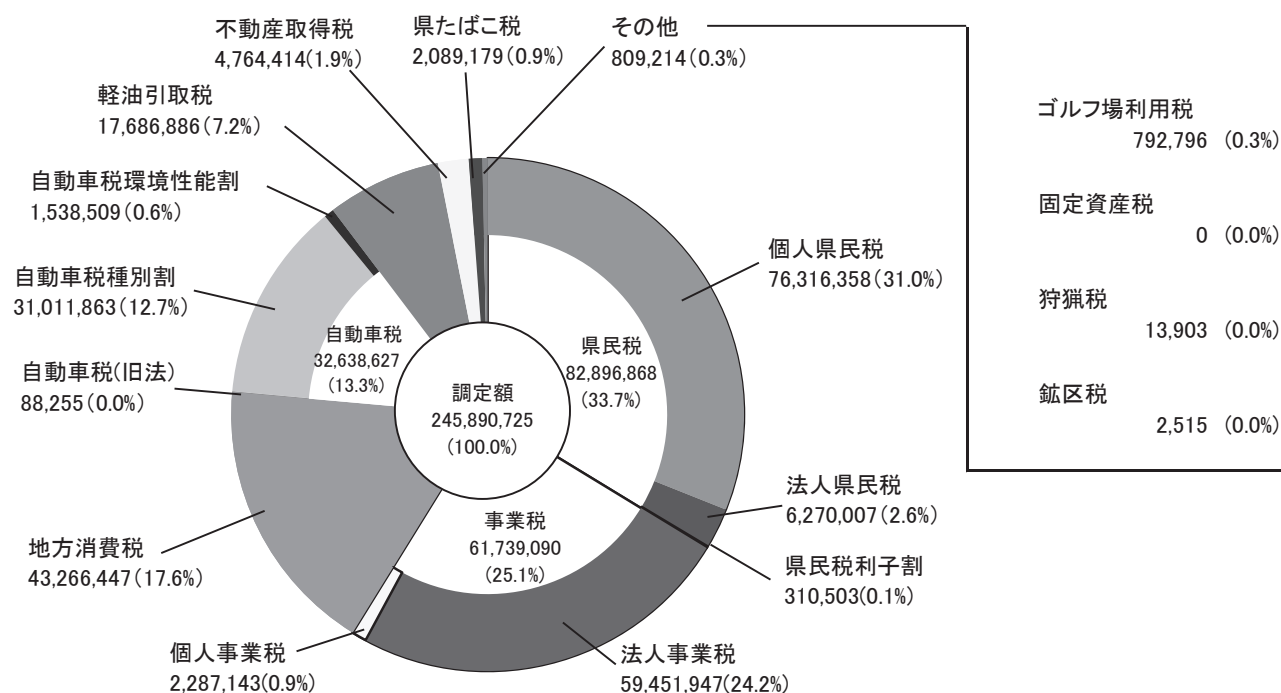
(単位：円、%)

区分 税目	収入額	構成比	前年比	増減の主な内容（前年度比）
法人県民税	6,240,213,824	2.6	99.1	製造業を中心に業績が大きく改善されたことによる増額要因があったが、税率改正（R元年10月法人税割の税率引下げ：3.2%→1%）の影響により減。
法人事業税	59,356,538,762	24.3	126.1	製造業を中心に業績が大きく改善されたこと、非製造業においても業種によりバラつきがあるものの、業績が改善されたことによる大幅増。
法人二税小計	65,596,752,586	26.9	122.9	
個人県民税	69,826,568,604	28.6	98.8	所得割調定額のうち約83%を占める給与所得分が前年を下回ったことなどによる減
県民税配当割	2,495,259,522	1.0	145.2	企業業績の回復による配当の増及び投資信託運用益の増による増
県民税株式等譲渡所得割	2,669,108,035	1.1	132.3	日経平均株価が約30年ぶりに3万円を回復する等、株式市場が好調に推移したことによる増。（過去最高を更新）
県民税利子割	310,503,118	0.2	75.6	ゆうちょ10年定期預金の満期による影響がなくなったことによる、銀行等預金利子の減。
個人事業税	2,241,867,736	0.9	107.2	台風災害復旧工事の増等により請負業が伸びたほか、巣ごもり需要によるネット物販の需要増等により物品販売業が伸びたこと等による増。
地方消費税	43,266,447,299	17.7	105.5	令和元年10月1日の地方消費税率引上げ（1.7%→2.2%）の影響による増
不動産取得税	4,669,354,584	1.9	108.5	工期遅延の解消による家屋建築分の増、住宅着工棟数の増に伴う土地承継分の増。（工期の遅延理由：五輪施設建設や台風被害等により建設資材不足が生じたため。）
県たばこ税	2,089,178,915	0.9	106.7	売渡本数は減少したものの、税率引上げ及び加熱式たばこの課税方式見直しにより、増。
ゴルフ場利用税	792,796,100	0.3	117.6	前年の緊急事態宣言による利用者数の減少の反動増や、比較的天候に恵まれたことによる利用者数の回復による増。
自動車税種別割（旧法による自動車税を含む）	30,953,733,330	12.7	99.1	自動車保有台数の減少及び小排気量化が進んでいることによる減
自動車税環境性能割	1,538,508,500	0.6	96.7	新型コロナウイルス感染症等の影響により、自動車メーカーの減産幅が拡大し、新規登録台数が減少したことによる減。
固定資産税	0	0.0	-	課税なし（軽井沢町の財政力指数が1.6を下回ったことにより皆減。令和2年度は、1.69となっていたため課税。）
軽油引取税	17,686,885,505	7.2	101.7	新型コロナウイルス感染症の影響を受けつつも貨物輸送量が回復したことによる増
その他の税	16,381,300	0.0	97.1	狩猟税：市町村における対象鳥獣捕獲員（非課税）の増に伴う減
合計	244,153,345,134	100.0%	106.7	

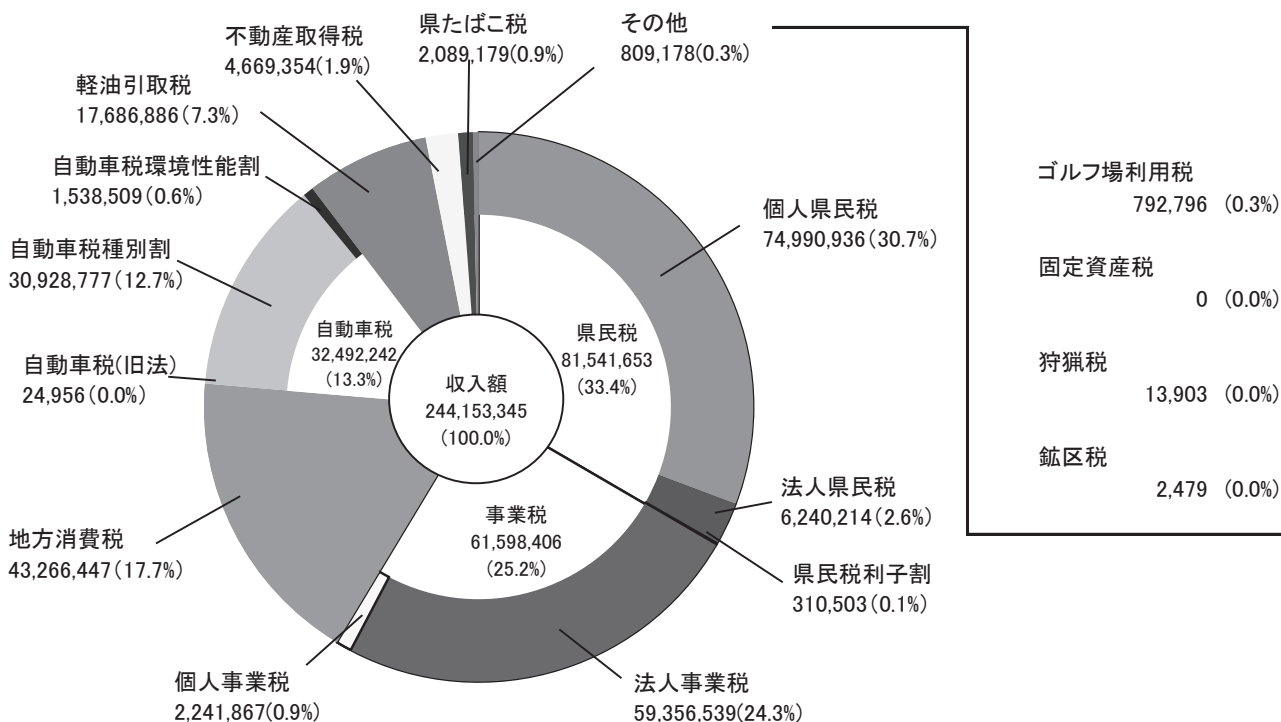
## 2 令和3年度県税調定収入額構成図

(調定)

(単位：千円)

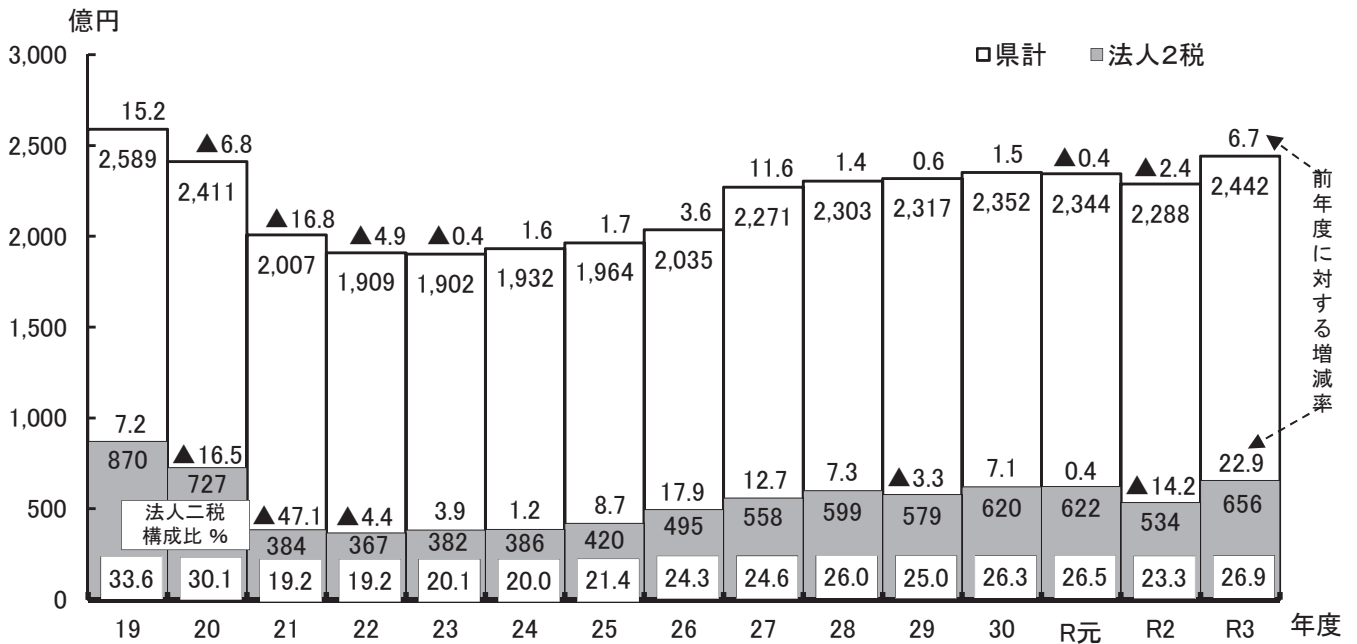


(収入)

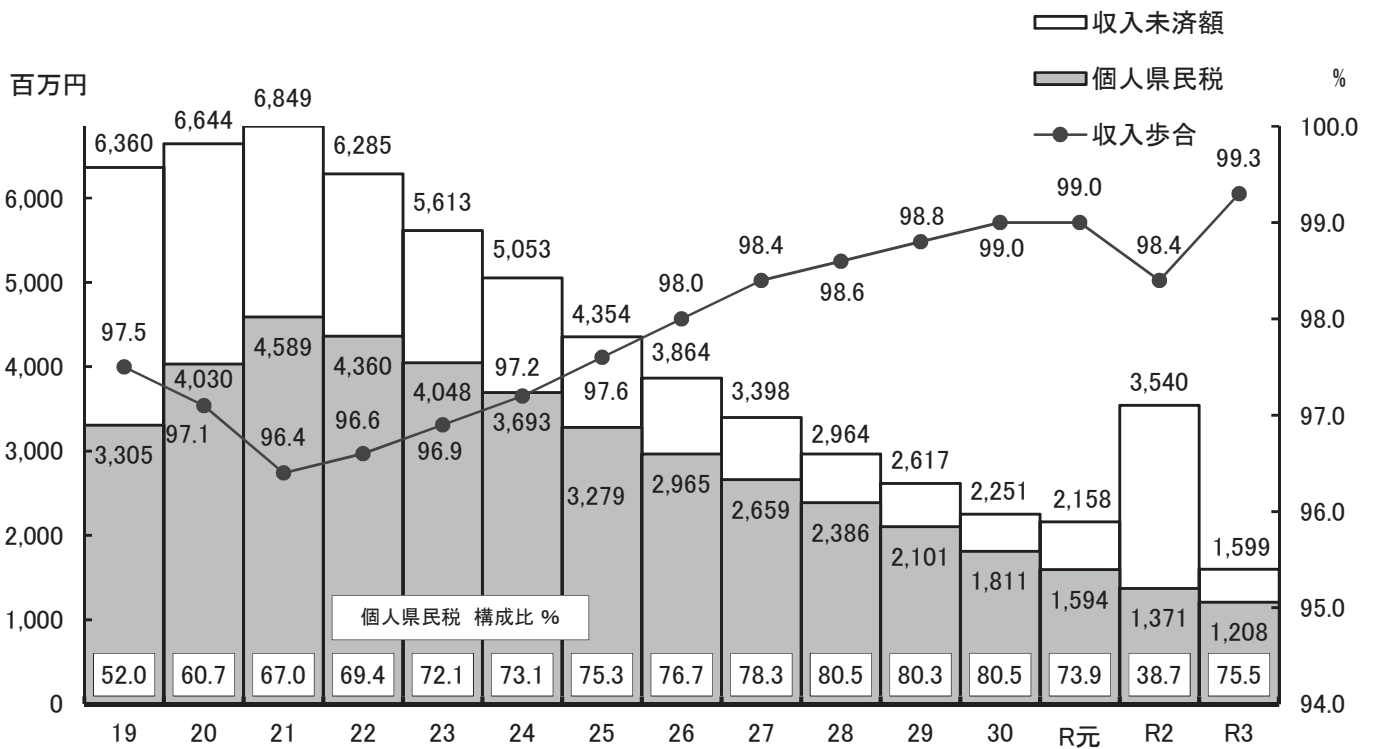


(注) 各グラフ中の金額は、表示単位未満四捨五入のため、合計と内訳が一致しない場合がある。  
構成比 (%) については、小数点第2位を四捨五入しているため、合計が100にならない場合がある。

## 県税収入額の推移



## 収入未済額・収入歩合の推移



### 3 令 和 3 年 度

(1) 税目別決算表

区 分 税 目		予 算 額 円	調 定			収 入			
			税 額 円	件 数 件	税 額 の 前 年 対 比 %	税 額 円	件 数 件	税 額 の 前 年 対 比 %	
民 税	個 人 (計)	現	74,347,818,000	74,942,843,602	2,574,128	100.8	74,495,865,735	2,534,434	100.9
		滞	502,952,000	1,373,514,185	124,461	86.6	495,070,426	40,140	85.0
		計	74,850,770,000	76,316,357,787	2,698,589	100.5	74,990,936,161	2,574,574	100.8
	均 等 割 ・ 所 得 割	現	69,183,450,000	69,778,476,045	2,565,878	98.8	69,331,498,178	2,526,184	98.9
		滞	502,952,000	1,373,514,185	124,461	86.6	495,070,426	40,140	85.0
		計	69,686,402,000	71,151,990,230	2,690,339	98.5	69,826,568,604	2,566,324	98.8
	配 当 割 株 式 等 譲 渡 所 得 割	現	2,495,260,000	2,495,259,522	7,757	145.2	2,495,259,522	7,757	145.2
		現	2,669,108,000	2,669,108,035	493	132.3	2,669,108,035	493	132.3
		計	5,164,368,000	5,164,367,557	8,250	138.2	5,164,367,557	8,250	138.2
	法 人	現	6,139,260,000	6,166,235,200	67,340	96.2	6,154,098,999	67,005	97.8
		滞	85,961,000	103,772,495	833	365.7	86,114,825	419	956.5
		計	6,225,221,000	6,270,007,695	68,173	97.4	6,240,213,824	67,424	99.1
利 子 割	現	310,504,000	310,503,118	8,414	75.6	310,503,118	8,414	75.6	
	計	310,504,000	310,503,118	8,414	75.6	310,503,118	8,414	75.6	
計	現	80,797,582,000	81,419,581,920	2,649,882	100.3	80,960,467,852	2,609,853	100.5	
	滞	588,913,000	1,477,286,680	125,294	91.5	581,185,251	40,559	98.3	
	計	81,386,495,000	82,896,868,600	2,775,176	100.1	81,541,653,103	2,650,412	100.5	
事 業 税	個 人	現	2,217,686,000	2,252,941,768	30,290	108.0	2,228,420,636	30,090	107.6
		滞	13,433,000	34,201,161	361	73.2	13,447,100	175	68.3
		計	2,231,119,000	2,287,142,929	30,651	107.2	2,241,867,736	30,265	107.2
	法 人	現	58,455,139,000	58,558,125,000	31,715	120.4	58,526,958,792	31,592	124.4
		計	59,282,530,000	59,451,946,782	31,962	122.0	59,356,538,762	31,745	126.1
	計	現	60,672,825,000	60,811,066,768	62,005	119.9	60,755,379,428	61,682	123.6
滞	840,824,000	928,022,943	608	630.7	843,027,070	328	1934.6		
計	61,513,649,000	61,739,089,711	62,613	121.3	61,598,406,498	62,010	125.3		
地 方 消 費 税	譲 渡 割	現	42,943,492,000	42,943,492,104	11	105.0	42,943,492,104	11	105.0
	貨 物 割	現	322,955,000	322,955,195	10	233.3	322,955,195	10	233.3
	計	43,266,447,000	43,266,447,299	21	105.5	43,266,447,299	21	105.5	
不 動 産 取 得 税	現	4,464,650,000	4,568,048,700	32,385	103.0	4,521,153,016	32,128	105.9	
	滞	148,344,000	196,364,886	591	266.9	148,201,568	256	439.6	
	計	4,612,994,000	4,764,413,586	32,976	105.7	4,669,354,584	32,384	108.5	
県 た ば こ 税	現	2,089,179,000	2,089,178,915	1,281	106.7	2,089,178,915	1,281	106.7	
	計	2,089,179,000	2,089,178,915	1,281	106.7	2,089,178,915	1,281	106.7	
ゴ ル フ 場 利 用 税	現	787,730,000	787,730,300	639	116.2	787,730,300	639	117.0	
	滞	5,066,000	5,065,800	8	461.9	5,065,800	8	461.9	
	計	792,796,000	792,796,100	647	116.7	792,796,100	647	117.6	
軽 油 引 取 税	現	17,686,886,000	17,686,885,505	2,761	102.5	17,686,885,505	2,761	102.5	
	滞	1,000							
	計	17,686,887,000	17,686,885,505	2,761	101.7	17,686,885,505	2,761	101.7	

# 県 税 決 算 表

左のうち過誤納		不 納 欠 損		収 入 未 済		左のうち徴収猶予		収 入 歩 合	
税 額	件 数	税 額	件 数	税 額	件 数	税 額	件 数	本年度	前年度
円	件	円	件	円	件	円	件	%	%
		4,085,212	458	442,892,655	39,236			99.4	99.3
		113,732,169	9,579	764,711,590	74,742			36.0	36.7
		117,817,381	10,037	1,207,604,245	113,978			98.3	98.0
		4,085,212	458	442,892,655	39,236			99.4	99.3
		113,732,169	9,579	764,711,590	74,742			36.0	36.7
		117,817,381	10,037	1,207,604,245	113,978			98.1	97.9
								100.0	100.0
								100.0	100.0
								100.0	100.0
435,600	13			12,136,201	335	1,617,300	19	99.8	98.2
		2,179,399	70	15,478,271	344	1,227,200	14	83.0	31.7
435,600	13	2,179,399	70	27,614,472	679	2,844,500	33	99.5	97.9
								100.0	100.0
								100.0	100.0
435,600	13	4,085,212	458	455,028,856	39,571	1,617,300	19	99.4	99.2
		115,911,568	9,649	780,189,861	75,086	1,227,200	14	39.3	36.7
435,600	13	119,996,780	10,107	1,235,218,717	114,657	2,844,500	33	98.4	98.0
209,068	6			24,521,132	200	3,512,200	21	98.9	99.3
		2,338,474	14	18,415,587	172	1,313,600	6	39.3	42.2
209,068	6	2,338,474	14	42,936,719	372	4,825,800	27	98.0	98.1
1,985,100	11			31,166,208	123	1,294,683	5	99.8	96.7
		1,855,259	15	62,386,553	79	3,501,400	8	92.8	23.8
1,985,100	11	1,855,259	15	93,552,761	202	4,796,083	13	99.8	96.6
2,194,168	17			55,687,340	323	4,806,883	26	99.9	96.8
		4,193,733	29	80,802,140	251	4,815,000	14	90.8	29.6
2,194,168	17	4,193,733	29	136,489,480	574	9,621,883	40	99.8	96.7
								100.0	100.0
								100.0	100.0
								100.0	100.0
123,600	3			46,895,684	257	7,797,700	21	99.0	96.3
		4,838,238	15	43,325,080	320	6,954,460	69	75.5	45.8
123,600	3	4,838,238	15	90,220,764	577	14,752,160	90	98.0	95.4
								100.0	100.0
								100.0	100.0
								100.0	99.3
								100.0	100.0
								100.0	99.3
								100.0	100.0
								100.0	100.0

区 分 税 目		予 算 額 円	調 定			収 入			
			税 額 円	件 数 件	税 額 の 前 年 対 比 %	税 額 円	件 数 件	税 額 の 前 年 対 比 %	
自 動 車 税	環 境 性 能 割	現	1,538,457,000	1,538,508,500	30,015	96.7	1,538,508,500	30,015	96.7
		滞 計	1,000 1,538,458,000	1,538,508,500	30,015	96.7	1,538,508,500	30,015	96.7
	種 別 割	現	30,871,717,000	30,943,307,435	921,396	99.1	30,885,652,713	919,850	99.1
滞 計		31,394,000 30,903,111,000	68,556,370 31,011,863,805	1,920 923,316	99.3	43,124,777 30,928,777,490	1,216 921,066	99.3	
計	現	32,410,174,000	32,481,815,935	951,411	99.0	32,424,161,213	949,865	99.0	
	滞 計	31,395,000 32,441,569,000	68,556,370 32,550,372,305	1,920 953,331	99.2	43,124,777 32,467,285,990	1,216 951,081	99.1	
鉦 区 税	現	2,497,000	2,496,800	53	98.0	2,478,800	52	98.0	
	滞 計	1,000 2,498,000	18,000 2,514,800	1 54	30.1 96.5		52	95.8	
	計								
固 定 資 産 税	現	1,000				皆減		皆減	
	滞 計	1,000 2,000				皆減		皆減	
	計								
狩 猟 税	現	13,903,000	13,902,500	1,269	97.3	13,902,500	1,269	97.3	
旧 法 に よ る 税	自 動 車 取 得 税	現	1,000						
		滞 計	1,000 2,000						
	自 動 車 税	現	5,173,000	5,181,000	174	42.8	5,106,900	172	44.0
滞 計	29,513,000 34,686,000	83,074,308 88,255,308	2,327 2,501	51.0 50.4	19,848,940 24,955,840	558 730	28.7 72.7		
合 計	現	242,197,048,000	243,132,335,642	3,701,881	105.5	242,512,891,728	3,659,723	106.4	
	滞 計	1,644,059,000 243,841,107,000	2,758,388,987 245,890,724,629	130,749 3,832,630	129.1 105.7	1,640,453,406 244,153,345,134	42,925 3,702,648	187.2 106.7	
	計								

長 野 県 森 林 づ く り 県 民 税	個 人	現	554,748,000	558,623,163	1,117,265	112.1	554,963,149	1,109,926	112.2
		滞 計	11,116,741 554,748,000	21,972 569,739,904	115.0 112.1	4,007,136 558,970,285	7,749 1,117,675	103.7 112.1	
		計							
	法 人	現	125,803,000	126,488,400	65,390	114.5	126,050,947	65,074	115.4
		滞 計	1,868,911 125,803,000	796 128,357,311	273.8 115.4	1,308,088 127,359,035	409 65,483	460.7 116.3	
	合 計	現	680,551,000	685,111,563	1,182,655	112.5	681,014,096	1,175,000	112.7
滞 計	12,985,652 680,551,000	22,768 698,097,215	125.4 112.7	5,315,224 686,329,320	8,158 1,183,158	128.1 112.9			
計									

(注) 森林づくり県民税は個人県民税、法人県民税の内訳で記載

参考資料

県税 法 人 事 業 税	現	58,455,139,000	58,558,125,000	31,715	120.4	58,526,958,792	31,592	124.4
	滞 計	827,391,000 59,282,530,000	893,821,782 59,451,946,782	247 31,962	890.1 122.0	829,579,970 59,356,538,762	153 31,745	3473.9 126.1
	計							
国税 特 別 法 人 事 業 税	現		23,390,239,200	29,357	263.3	23,384,002,364	29,298	273.8
	滞 計		31,752,809 23,421,992,009	45 29,402	263.6	31,234,300 23,415,236,664	36 29,334	274.2
	計							
国税 地 方 法 人 特 別 税	現		208,256,600	1,604	2.2	201,046,058	1,545	2.2
	滞 計		580,474,670 788,731,270	166 1,770	1861.7 8.3	565,843,738 766,889,796	87 1,632	6930.2 8.6
	計							
計	現	58,455,139,000	82,156,620,800	62,676	122.5	82,112,007,214	62,435	127.2
	滞 計	827,391,000 59,282,530,000	1,506,049,261 83,662,670,061	458 63,134	1144.4 124.5	1,426,658,008 83,538,665,222	276 62,711	4452.0 129.3
	計							



左のうち過誤納		不納欠損		収入未済		左のうち徴収猶予		収入歩合	
税額	件数	税額	件数	税額	件数	税額	件数	本年度	前年度
円	件	円	件	円	件	円	件	%	%
								100.0	100.0
								100.0	100.0
491,935	25	223,186	8	57,431,536	1,538	2,201,100	26	99.8	99.8
		412,238	16	25,019,355	688	725,000	18	62.9	
491,935	25	635,424	24	82,450,891	2,226	2,926,100	44	99.7	99.8
491,935	25	223,186	8	57,431,536	1,538	2,201,100	26	99.8	99.8
		412,238	16	25,019,355	688	725,000	18	62.9	
491,935	25	635,424	24	82,450,891	2,226	2,926,100	44	99.7	99.8
				18,000	1			99.3	99.3
				18,000	1				100.0
				36,000	2			98.6	99.3
									100.0
									100.0
								100.0	100.0
									100.0
				74,100	2			98.6	95.9
		8,727,729	251	54,497,639	1,518			23.9	42.4
		8,727,729	251	54,571,739	1,520			28.3	46.1
3,245,303	58	4,308,398	466	615,135,516	41,692	16,422,983	92	99.7	98.5
		134,083,506	9,960	983,852,075	77,864	13,721,660	115	59.5	40.9
3,245,303	58	138,391,904	10,426	1,598,987,591	119,556	30,144,643	207	99.3	97.7

		33,950	71	3,626,064	7,268			99.3	99.3
		879,734	1,763	6,229,871	12,460			36.0	40.0
		913,684	1,834	9,855,935	19,728			98.1	98.2
				437,453	316			99.7	98.8
		102,245	71	458,578	316			70.0	41.6
		102,245	71	896,031	632			99.2	98.5
		33,950	71	4,063,517	7,584			99.4	99.2
		981,979	1,834	6,688,449	12,776			40.9	40.1
		1,015,929	1,905	10,751,966	20,360			98.3	98.2

1,985,100	11			31,166,208	123	1,294,683	5	99.8	96.7
		1,855,259	15	62,386,553	79	3,501,400	8	92.8	23.8
1,985,100	11	1,855,259	15	93,552,761	202	4,796,083	13	99.8	96.6
2,416,500	10			6,236,836	59	246,317	4	99.9	96.1
				518,509	9			98.4	
2,416,500	10			6,755,345	68	246,317	4	100.0	96.1
				7,210,542	59	270,300	1	96.5	94.0
		851,528	13	13,779,404	66	1,512,200	8	97.5	26.2
		851,528	13	20,989,946	125	1,782,500	9	97.2	93.8
4,401,600	21			44,613,586	241	1,811,300	10	99.9	96.3
		2,706,787	28	76,684,466	154	5,013,600	16	94.7	24.4
4,401,600	21	2,706,787	28	121,298,052	395	6,824,900	26	99.9	96.1

## (2) 県税事務所別決算表

区分 事務所		調 定			収 入		
		税 額 円	件 数 件	税額の前 年対比%	税 額 円	件 数 件	税額の前 年対比%
総合 (長野)	現	57,396,451,064	630,686	109.3	57,275,568,269	620,812	110.1
	滞	404,248,366	23,232	101.5	206,300,547	9,629	119.2
	計	57,800,699,430	653,918	109.3	57,481,868,816	630,441	110.1
総合北信 (北信)	現	3,668,487,587	131,984	105.2	3,648,765,322	130,066	105.3
	滞	76,037,518	5,502	86.0	26,262,143	1,566	88.6
	計	3,744,525,105	137,486	104.7	3,675,027,465	131,632	105.2
東信 (佐久)	現	23,192,069,469	319,982	110.1	23,087,406,471	313,574	110.3
	滞	358,559,293	26,394	71.1	119,506,948	6,272	49.9
	計	23,550,628,762	346,376	109.2	23,206,913,419	319,846	109.6
東信上田 (上田)	現	10,951,607,520	214,806	105.3	10,897,715,458	211,542	107.1
	滞	305,539,352	13,457	173.6	206,567,714	2,629	308.1
	計	11,257,146,872	228,263	106.5	11,104,283,172	214,171	108.5
南信 (上伊那)	現	11,844,946,711	303,407	106.3	11,816,749,079	300,647	106.4
	滞	97,699,544	10,234	84.2	47,696,064	4,240	96.8
	計	11,942,646,255	313,641	106.0	11,864,445,143	304,887	106.4
南信諏訪 (諏訪)	現	14,440,597,722	305,877	108.5	14,379,368,736	301,884	109.1
	滞	170,609,594	10,160	118.5	90,552,932	3,545	178.5
	計	14,611,207,316	316,037	108.6	14,469,921,668	305,429	109.4
南信飯田 (南信州)	現	7,807,501,282	206,303	107.1	7,772,801,450	203,904	107.5
	滞	82,715,577	4,322	160.5	56,874,400	1,735	232.2
	計	7,890,216,859	210,625	107.5	7,829,675,850	205,639	107.9
中信 (松本)	現	34,040,889,453	489,692	107.0	33,927,462,278	481,611	107.3
	滞	415,213,419	28,261	98.4	177,490,394	9,930	116.2
	計	34,456,102,872	517,953	106.9	34,104,952,672	491,541	107.3
中信木曾 (木曾)	現	1,560,769,300	39,989	62.9	1,552,567,603	39,564	110.9
	滞	612,997,364	1,082	2,839.7	588,777,057	269	14,231.1
	計	2,173,766,664	41,071	86.8	2,141,344,660	39,833	152.5
中信大町 (北アルプス)	現	2,475,571,300	107,549	89.3	2,458,771,650	106,061	91.0
	滞	83,138,282	3,858	164.0	57,451,490	1,336	348.4
	計	2,558,709,582	111,407	90.7	2,516,223,140	107,397	92.6
本庁	現	75,753,444,234	951,606	102.2	75,695,715,412	950,058	102.2
	滞	151,630,678	4,247	93.0	62,973,717	1,774	91.1
	計	75,905,074,912	955,853	102.2	75,758,689,129	951,832	102.2
合計	現	243,132,335,642	3,701,881	105.5	242,512,891,728	3,659,723	106.4
	滞	2,758,388,987	130,749	129.1	1,640,453,406	42,925	187.2
	計	245,890,724,629	3,832,630	105.7	244,153,345,134	3,702,648	106.7

左のうち過誤納		不納欠損		収入未済		左のうち徴収猶予		収入歩合	
税額 円	件数 件	税額 円	件数 件	税額 円	件数 件	税額 円	件数 件	本年度 %	前年度 %
		1,683,483	186	119,199,312	9,688	3,342,183	18	99.8	99.1
		22,511,143	2,480	175,436,676	11,123	2,306,780	20	51.0	43.4
		24,194,626	2,666	294,635,988	20,811	5,648,963	38	99.4	98.7
9,068	1	484,236	48	19,238,029	1,870	922,500	2	99.5	99.4
		5,669,091	377	44,106,284	3,559	315,500	16	34.5	33.5
9,068	1	6,153,327	425	63,344,313	5,429	1,238,000	18	98.1	97.7
42,000	2	544,078	65	104,118,920	6,343	612,400	2	99.5	99.4
		16,377,459	794	222,674,886	19,328	639,500	21	33.3	47.5
42,000	2	16,921,537	859	326,793,806	25,671	1,251,900	23	98.5	98.2
37,000	1	51,934	5	53,840,128	3,259	2,184,700	5	99.5	97.8
		19,437,166	1,814	79,534,472	9,014	3,750,180	13	67.6	38.1
37,000	1	19,489,100	1,819	133,374,600	12,273	5,934,880	18	98.6	96.8
		382,960	47	27,814,672	2,713	1,003,300	9	99.8	99.6
		9,294,554	908	40,708,926	5,086	40,300	1	48.8	42.5
		9,677,514	955	68,523,598	7,799	1,043,600	10	99.3	99.0
265,800	8	278,180	37	60,950,806	3,956	1,431,200	10	99.6	99.0
		7,794,141	690	72,262,521	5,925	433,000	1	53.1	35.2
265,800	8	8,072,321	727	133,213,327	9,881	1,864,200	11	99.0	98.3
290,400	3	16,564	2	34,683,268	2,397	96,000	2	99.6	99.2
		1,242,452	128	24,598,725	2,459	431,800	10	68.8	47.5
290,400	3	1,259,016	130	59,281,993	4,856	527,800	12	99.2	98.8
2,013,200	15	307,075	42	113,120,100	8,039	4,619,100	17	99.7	99.4
		32,759,394	2,189	204,963,631	16,142	2,834,800	9	42.7	36.2
2,013,200	15	33,066,469	2,231	318,083,731	24,181	7,453,900	26	99.0	98.6
		80,636	11	8,121,061	414			99.5	56.4
		4,358,030	51	19,862,277	762			96.0	19.2
		4,438,666	62	27,983,338	1,176			98.5	56.1
95,900	3	256,066	15	16,543,584	1,473	10,500	1	99.3	97.5
		5,500,109	262	20,186,683	2,260	2,244,800	6	69.1	32.5
95,900	3	5,756,175	277	36,730,267	3,733	2,255,300	7	98.3	96.3
491,935	25	223,186	8	57,505,636	1,540	2,201,100	26	99.9	99.9
		9,139,967	267	79,516,994	2,206	725,000	18	41.5	42.4
491,935	25	9,363,153	275	137,022,630	3,746	2,926,100	44	99.8	99.8
3,245,303	58	4,308,398	466	615,135,516	41,692	16,422,983	92	99.7	98.5
		134,083,506	9,960	983,852,075	77,864	13,721,660	115	59.5	40.9
3,245,303	58	138,391,904	10,426	1,598,987,591	119,556	30,144,643	207	99.3	97.7

# 4 県税決算額調

(単位：千円、%)

年度	予算額		調定額	収入額		不納欠損額	収入未済額	前年対比		収入歩合
	当初	最終		うち法人二税	調定			収入		
昭和元年	—	8,064	—	8,193	—	—	—	—	—	108.5
5	—	7,315	7,039	6,726	—	2	311	91.0	88.3	95.6
10	—	5,895	5,866	5,633	—	0	233	98.2	100.9	96.0
15	—	4,352	4,579	4,152	—	5	422	93.3	85.2	90.7
20	—	4,460	4,844	4,577	—	17	250	104.3	104.7	94.5
25	—	1,388,863	1,510,933	1,196,877	—	18,873	295,183	98.1	89.8	79.2
30	—	2,312,418	2,487,577	2,315,050	1,082,896	49,431	123,096	103.5	105.0	93.1
35	3,680,000	4,276,000	4,709,973	4,630,206	2,414,111	8,346	71,421	124.4	125.3	98.3
40	9,600,000	10,800,000	11,070,483	10,893,543	4,411,105	6,167	170,773	111.9	112.0	98.4
45	26,540,000	30,492,912	31,184,113	30,619,163	13,690,094	9,350	555,600	123.6	124.9	98.2
50	66,135,308	59,185,125	58,141,973	57,383,592	21,899,285	20,885	737,496	89.9	89.8	98.7
51	61,360,000	67,044,100	67,827,630	67,059,295	25,240,922	15,769	752,566	116.7	116.9	98.9
52	75,200,000	79,302,637	80,605,534	79,722,909	31,812,558	19,600	863,025	118.8	118.9	98.9
53	78,991,000	88,200,981	90,079,947	89,013,517	34,249,680	24,531	1,041,899	111.8	111.7	98.8
54	82,480,000	98,047,730	102,722,670	101,469,383	38,896,683	32,546	1,220,741	114.0	114.0	98.8
55	96,578,516	111,877,381	114,079,656	112,507,420	45,258,596	42,177	1,530,059	111.1	110.9	98.6
56	108,316,000	122,753,785	126,791,891	125,085,021	51,567,588	45,508	1,661,362	111.1	111.2	98.7
57	119,365,000	129,578,437	134,404,663	132,527,067	53,231,873	46,942	1,830,654	106.0	105.9	98.6
58	122,350,000	128,003,104	141,134,381	139,036,916	54,349,787	68,789	2,028,676	105.0	104.9	98.5
59	132,443,000	158,632,950	162,879,210	160,494,619	68,007,974	63,599	2,320,992	115.4	115.4	98.5
60	148,050,000	166,426,412	169,392,155	166,688,473	68,825,492	92,028	2,611,654	104.0	103.9	98.4
61	156,589,000	159,960,279	163,824,166	160,931,661	58,318,527	90,823	2,801,682	96.7	96.5	98.2
62	152,432,000	175,131,429	178,334,814	175,323,681	67,567,045	79,315	2,931,818	108.9	108.9	98.3
63	167,535,000	200,224,183	204,606,287	201,729,655	84,575,678	116,148	2,760,484	114.7	115.1	98.6
平成元年	184,200,000	217,256,952	220,698,724	218,166,193	99,308,058	134,443	2,398,088	107.9	108.1	98.9
2	198,836,000	232,411,193	236,722,074	234,207,139	97,282,326	170,376	2,344,559	107.3	107.4	98.9
3	210,612,000	254,604,479	258,940,211	256,374,012	110,495,064	137,643	2,428,556	109.4	109.5	99.0
4	222,983,000	235,395,735	242,147,265	239,260,503	91,087,582	119,782	2,766,980	93.5	93.3	98.8
5	208,281,235	222,664,722	229,506,896	226,599,414	77,215,251	113,386	2,794,096	94.8	94.7	98.7
6	195,337,792	227,240,714	234,913,813	231,427,344	75,557,014	124,078	3,362,391	102.4	102.1	98.5
7	213,220,550	237,232,699	245,949,965	242,219,144	83,468,990	150,352	3,580,469	104.7	104.7	98.5
8	222,533,733	242,682,126	252,145,882	248,152,993	93,833,552	191,205	3,801,684	102.5	102.4	98.4
9	244,396,477	248,897,498	254,146,412	249,161,029	89,484,182	130,948	4,854,435	100.8	100.4	98.0
10	258,971,457	261,255,651	270,078,430	264,664,824	96,681,201	157,593	5,256,013	106.3	106.2	98.0
11	220,875,480	237,677,941	244,400,204	238,812,840	74,708,076	215,699	5,371,665	90.5	90.2	97.7
12	231,157,432	255,686,344	262,316,526	256,040,037	78,235,638	690,567	5,585,922	107.3	107.2	97.6
13	254,796,013	247,897,840	254,141,036	248,013,810	76,238,846	737,990	5,389,236	96.9	96.9	97.6
14	206,109,763	205,193,512	211,540,398	205,301,918	54,049,491	326,191	5,912,289	83.2	82.8	97.1
15	200,073,251	200,778,040	207,273,036	201,174,116	57,004,170	424,828	5,674,092	98.0	98.0	97.1
16	197,499,588	206,349,028	212,701,287	206,455,471	63,463,843	435,699	5,810,117	102.6	102.6	97.1
17	207,388,236	210,821,827	217,283,735	211,105,834	70,129,207	522,814	5,655,087	102.2	102.3	97.2
18	213,973,909	224,569,933	230,754,379	224,625,270	81,148,976	563,116	5,565,993	106.2	106.4	97.3
19	260,080,895	258,409,893	265,638,512	258,872,498	87,002,230	405,685	6,360,329	115.1	115.2	97.5
20	262,574,034	240,920,832	248,454,994	241,147,929	72,653,182	663,157	6,643,908	93.5	93.2	97.1
21	211,007,664	199,370,375	208,101,117	200,672,149	38,434,498	579,637	6,849,331	83.8	83.2	96.4
22	180,149,445	189,852,661	197,659,041	190,852,006	36,732,169	522,337	6,284,698	95.0	95.1	96.6
23	188,552,390	189,240,031	196,228,664	190,182,533	38,151,673	432,949	5,613,182	99.3	99.6	96.9
24	188,842,937	192,463,682	198,754,712	193,152,174	38,617,680	549,617	5,052,921	101.3	101.6	97.2
25	191,214,669	196,047,996	201,248,238	196,394,247	41,995,580	500,186	4,353,805	101.3	101.7	97.6
26	196,269,584	202,860,306	207,738,566	203,509,781	49,513,071	364,644	3,864,141	103.2	103.6	98.0
27	215,904,888	226,275,037	230,917,842	227,134,797	55,824,327	385,475	3,397,570	111.2	111.6	98.4
28	226,265,377	230,132,340	233,580,471	230,278,934	59,904,355	337,073	2,964,464	101.2	101.4	98.6
29	227,482,545	231,427,758	234,591,508	231,697,281	57,903,285	276,839	2,617,388	100.4	100.6	98.8
30	233,317,486	234,713,236	237,698,982	235,221,682	62,039,536	226,106	2,251,194	101.3	101.5	99.0
令和元年	233,000,036	233,505,275	236,715,605	234,377,745	62,218,758	179,749	2,158,111	99.6	99.6	99.0
2	233,715,101	228,301,653	232,523,032	228,778,612	53,388,004	204,257	3,540,163	98.2	97.6	98.4
<b>3</b>	<b>216,672,459</b>	<b>243,841,108</b>	<b>245,890,725</b>	<b>244,153,345</b>	<b>65,596,753</b>	<b>138,392</b>	<b>1,598,988</b>	<b>105.7</b>	<b>106.7</b>	<b>99.3</b>

【主な税制改正等（☆：全国、★：長野県）】

☆ S25年：現行「地方税法」制定（法律226号）

★ S50年：法人県民税（法人税割）において超過課税を実施

☆ H元年：消費税の創設に伴う間接税目の整理（娯楽施設利用税→ゴルフ場利用税、料理飲食等消費税→特別地方消費税）

☆ H9年：地方消費税の導入

☆ H15年：法人事業税における外形標準課税導入（H16.4.1以降に開始する事業年度から適用）

☆ H19年：所得税から個人住民税への税源移譲を実施（H19影響額：約290億円、H20影響額：約40億円）

★ H20年：「長野県森林づくり県民税」の導入（個人県民税H20年度分～、法人県民税H20.4.1から開始する事業年度～）

☆ H20年：地方法人特別税の創設（H20.10.1以降に開始する事業年度から適用）

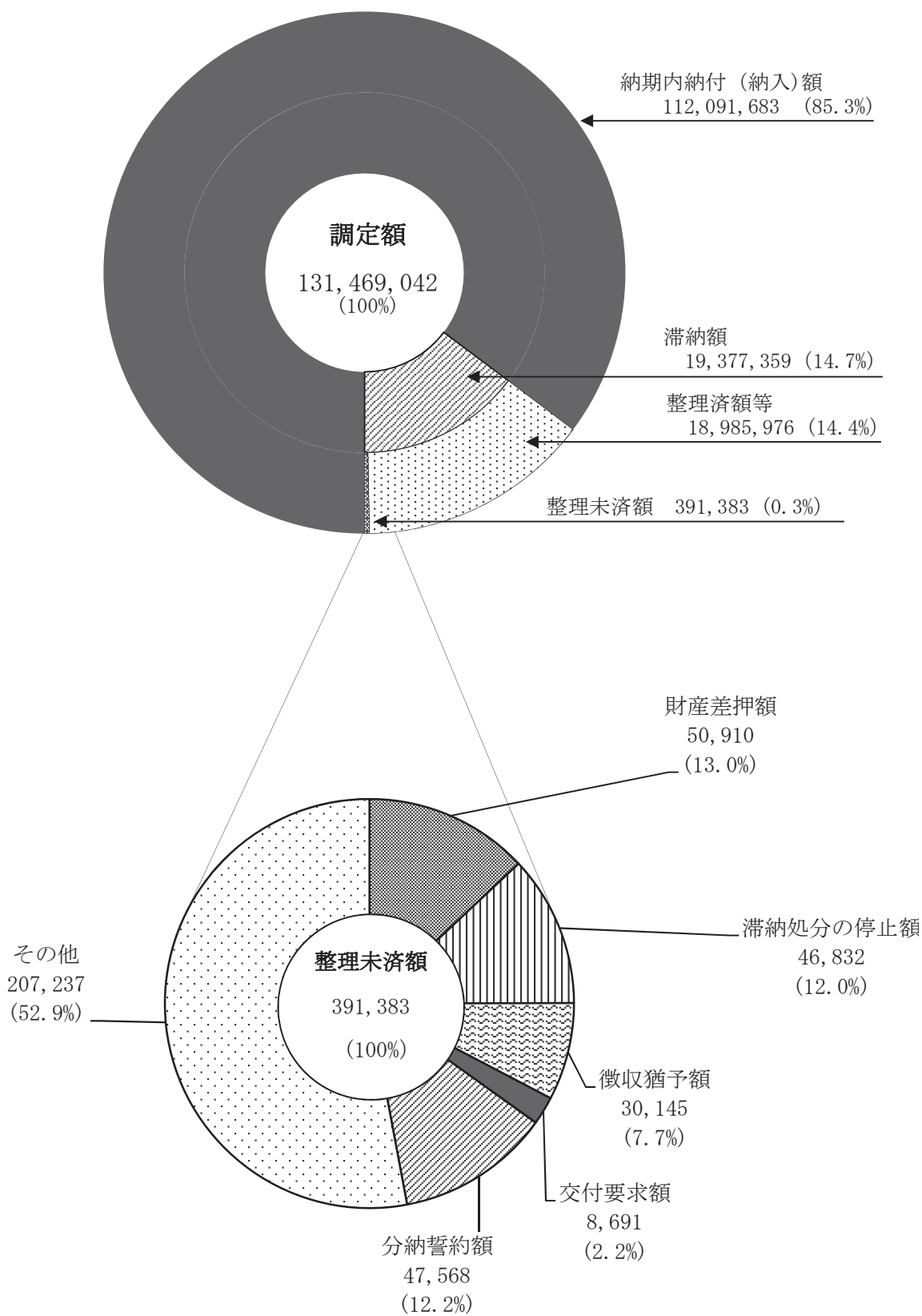
☆ H21年：自動車取得税及び軽油引取税を目的税から普通税へ改正

☆ H26年：地方法人税の創設（H26.10.1以降に開始する事業年度から適用）

☆ R元年：自動車税（環境性能割、種別割）及び特別法人事業税（R元.10.1以降に開始する事業年度から適用）の創設

## 5 令和3年度県税徴収状況（個人県民税及び地方消費税を除く。）

（単位：千円）



## 6 令和3年度

区 分 税 目		前年度からの繰越		差 押 等		換 価	
		A		B		C	
		税 額	件数	税 額	件数	税 額	
県 民 税	県 民 税 ( 法 人 )	6,434,379	113	7,048,755	217	3,074,730	
	利 子 割						
	配 当 割 ・ 譲 渡 割						
	計	6,434,379	113	7,048,755	217	3,074,730	
事 業 税	個 人	4,055,655	67	14,792,589	195	7,967,941	
	法 人	39,156,125	22	14,743,928	66	1,915,264	
	計	43,211,780	89	29,536,517	261	9,883,205	
不 動 産 取 得 税		20,737,173	116	27,515,476	155	8,373,082	
ゴ ル フ 場 利 用 税							
軽 油 引 取 税				3,483,534	5	3,483,534	
自 動 車 税	環 境 性 能 割						
	種 別 割	8,081,205	213	91,213,413	2,349	58,216,757	
	計	8,081,205	213	91,213,413	2,349	58,216,757	
鉦 区 税		18,000	1				
固 定 資 産 税							
旧 法	自 動 車 取 得 税						
	自 動 車 税	11,242,128	388	11,111,267	353	5,102,982	
計		89,724,665	920	169,908,962	3,340	88,134,290	
付 帯 債 権		36,005,035		2,197,067		864,756	
合 計		125,729,700	920	172,106,029	3,340	88,999,046	
差 押 等 区 分	差 押	動 産 及 び 有 価 証 券	277,200	3	8,843,799	8	2,600
		債 権	10,492,754	108	127,354,057	2,346	83,296,566
		不 動 産	102,187,817	221	22,704,963	190	1,793,559
		無 体 財 産 権	1,300,459	25	2,879,123	45	727,365
		計	114,258,230	357	161,781,942	2,589	85,820,090
	交 付 要 求	参 加 差 押	3,644,042	79	2,471,875	34	187,599
		交 付 要 求	7,827,428	94	7,852,212	120	2,991,357
		計	11,471,470	173	10,324,087	154	3,178,956
		合 計	125,729,700	530	172,106,029	2,743	88,999,046

# 税目別滞納処分調

(単位：円、件)

等	解		除		繰越 F	
	納付納入による解除D		その他の解除 E		(A+B)-(C+D+E)	
件数	税 額	件数	税 額	件数	税 額	件数
85	735,578	37	5,339,764	115	4,333,062	93
85	735,578	37	5,339,764	115	4,333,062	93
106	3,846,295	52	2,686,606	53	4,347,402	51
10	818,901	8	36,102,644	34	15,063,244	36
116	4,665,196	60	38,789,250	87	19,410,646	87
71	7,911,041	19	11,191,725	72	20,776,801	109
5						
1,462	18,951,512	470	12,807,762	403	9,318,587	227
1,462	18,951,512	470	12,807,762	403	9,318,587	227
					18,000	1
130	3,667,356	98	7,839,071	319	5,743,986	194
1,869	35,930,683	684	75,967,572	996	59,601,082	711
	13,200		34,863,011		2,461,135	
1,869	35,943,883	684	110,830,583	996	62,062,217	711
1	216,700	2	314,867	3	8,586,832	5
1,543	15,546,572	284	29,261,091	520	9,742,582	107
14	16,564,938	145	73,338,531	68	33,195,752	184
10	481,309	11	1,800,598	24	1,170,310	25
1,568	32,809,519	442	104,715,087	615	52,695,476	321
2	1,337,701	18	704,668	28	3,885,949	65
24	1,796,663	46	5,410,828	91	5,480,792	53
26	3,134,364	64	6,115,496	119	9,366,741	118
1,594	35,943,883	506	110,830,583	734	62,062,217	439

## 7 県税税目別調定収入決算額調

		24						25						
		調定	前年対比	収入	前年対比	構成比	収入歩合	調定	前年対比	収入	前年対比	構成比	収入歩合	
県	民 税	80,350,309	103.4	76,167,568	103.9	39.4	94.8	81,767,286	101.8	78,080,986	102.5	39.8	95.5	
	個人 県民税	均 所 等 割 配 当 割	68,563,562	104.7	64,479,899	105.4	33.4	94.0	67,692,856	98.7	64,085,023	99.4	32.6	94.7
		株 式 等 譲 渡 所 得 割	706,638	106.6	706,638	106.6	0.4	100.0	1,285,157	181.9	1,285,157	181.9	0.7	100.0
		小 計	161,407	66.3	161,390	66.3	0.0	99.9	2,165,112	1,341.4	2,165,112	1,341.5	1.1	100.0
		法 人	69,431,607	104.6	65,347,927	105.3	33.8	94.1	71,143,125	102.5	67,535,292	103.3	34.4	94.9
	利 子 割	9,706,423	98.2	9,607,362	98.3	5.0	99.0	9,606,263	99.0	9,527,796	99.2	4.9	99.2	
	事 業 税	1,212,279	84.0	1,212,279	84.0	0.6	100.0	1,017,898	84.0	1,017,898	84.0	0.5	100.0	
事	個 人	30,731,901	101.9	30,432,135	102.1	15.7	99.0	34,160,233	111.2	33,908,479	111.4	17.2	99.3	
	法 人	1,519,734	98.6	1,421,816	100.0	0.7	93.6	1,526,162	100.4	1,440,695	101.3	0.7	94.4	
	計	29,212,167	102.1	29,010,319	102.2	15.0	99.3	32,634,071	111.7	32,467,784	111.9	16.5	99.5	
地 方 消 費 税	讓 渡 割	21,590,206	98.3	21,590,206	98.3	11.2	100.0	20,911,401	96.9	20,911,401	96.9	10.6	100.0	
	貨 物 割	67,959	102.0	67,959	102.0	0.0	100.0	94,069	138.4	94,069	138.4	0.1	100.0	
	計	21,658,165	98.4	21,658,165	98.4	11.2	100.0	21,005,470	97.0	21,005,470	97.0	10.7	100.0	
不 動 産 取 得 税	4,103,096	90.9	3,775,222	90.2	2.0	92.0	4,782,095	116.5	4,532,085	120.0	2.3	94.8		
県 た ば こ 税	4,241,927	98.6	4,241,927	98.6	2.2	100.0	2,531,293	59.7	2,531,293	59.7	1.3	100.0		
ゴ ル フ 場 利 用 税	1,065,734	95.3	991,338	94.4	0.6	93.0	1,035,253	97.1	987,216	99.6	0.5	95.4		
自 動 車 取 得 税	4,431,232	124.7	4,431,232	124.7	2.3	100.0	4,058,445	91.6	4,058,445	91.6	2.1	100.0		
軽 油 引 取 税	18,363,878	99.2	18,363,878	99.2	9.5	100.0	18,439,322	100.4	18,439,322	100.4	9.4	100.0		
自 動 車 税	33,719,438	98.7	33,011,711	99.1	17.1	97.9	33,388,780	99.0	32,780,116	99.3	16.7	98.2		
鉦 区 税	7,625	77.1	4,079	67.5	0.0	53.5	6,605	86.6	3,868	94.8	0.0	58.6		
固 定 資 産 税	349	0.4	349	0.4	0.0	100.0	0	皆減	0	皆減	0.0	-		
狩 猟 税	74,070	94.2	74,070	94.2	0.0	100.0	66,967	90.4	66,967	90.4	0.0	100.0		
旧 法 に よ る 税	特 別 地 方 消 費 税	2,633	98.9	0	皆減	0.0	0.0	2,633	100.0	0	-	0.0	0.0	
	軽 油 引 取 税	4,355	77.1	500	38.7	0.0	11.5	3,855	88.5	0	皆減	0.0	0.0	
計		198,754,712	101.3	193,152,174	101.6	100.0	97.2	201,248,238	101.3	196,394,247	101.7	100.0	97.6	

(参考) 法人 2 税	38,918,590	101.1	38,617,681	101.2	20.0	99.2	42,240,334	108.5	41,995,580	108.7	21.4	99.4
-------------	------------	-------	------------	-------	------	------	------------	-------	------------	-------	------	------



(平成24年度～令和3年度)

(単位：千円、%)

26						27							
調定	前年対比	収入	前年対比	構成比	収入歩合	調定	前年対比	収入	前年対比	構成比	収入歩合		
85,567,517	104.6	82,279,578	105.4	40.4	96.2	84,729,706	99.0	81,769,041	99.4	35.9	96.5	県民税	
68,566,660	101.3	65,337,939	102.0	32.1	95.3	69,550,394	101.4	66,645,373	102.0	29.3	95.8	均等割	個人 県民 税
2,433,146	189.3	2,433,146	189.3	1.2	100.0	1,964,057	80.7	1,964,057	80.7	0.9	100.0	配当割	
1,847,339	85.3	1,847,339	85.3	0.9	100.0	2,011,297	108.9	2,011,297	108.9	0.9	100.0	株式等 譲割	
72,847,145	102.4	69,618,424	103.1	34.2	95.6	73,525,748	100.9	70,620,727	101.4	31.1	96.0	小計	
11,699,745	121.8	11,640,527	122.2	5.7	99.5	10,333,706	88.3	10,278,062	88.3	4.5	99.5	法人	
1,020,627	100.3	1,020,627	100.3	0.5	100.0	870,252	85.3	870,252	85.3	0.3	100.0	利子割	
39,664,782	116.1	39,440,548	116.3	19.4	99.4	47,476,046	119.7	47,255,978	119.8	20.9	99.5	事業税	
1,656,734	108.6	1,568,004	108.8	0.8	94.6	1,789,146	108.0	1,709,713	109.0	0.8	95.6	個人	
38,008,048	116.5	37,872,544	116.6	18.6	99.6	45,686,900	120.2	45,546,265	120.3	20.1	99.7	法人	
21,745,883	104.0	21,745,883	104.0	10.7	100.0	38,014,646	174.8	38,014,646	174.8	16.7	100.0	譲渡割	地方 消費 税
149,241	158.7	149,241	158.7	0.1	100.0	149,724	100.3	149,724	100.3	0.1	100.0	貨物割	
21,895,124	104.2	21,895,124	104.2	10.8	100.0	38,164,370	174.3	38,164,370	174.3	16.8	100.0	計	
4,559,254	95.3	4,357,914	96.2	2.1	95.6	4,459,738	97.8	4,265,332	97.9	1.9	95.6	不動産取得税	
2,284,615	90.3	2,284,615	90.3	1.1	100.0	2,254,570	98.7	2,254,570	98.7	1.0	100.0	県たばこ税	
932,603	90.1	920,028	93.2	0.5	98.7	926,978	99.4	916,653	99.6	0.4	98.9	ゴルフ場利用税	
1,828,980	45.1	1,828,980	45.1	0.9	100.0	2,874,279	157.2	2,874,279	157.2	1.3	100.0	自動車取得税	
18,104,717	98.2	18,104,717	98.2	8.9	100.0	17,529,296	96.8	17,529,296	96.8	7.7	100.0	軽油引取税	
32,829,783	98.3	32,333,387	98.6	15.9	98.5	32,469,394	98.9	32,071,813	99.2	14.1	98.8	自動車税	
2,727	41.3	2,727	70.5	0.0	100.0	2,736	100.3	2,736	100.3	0.0	100.0	鉱区税	
0	-	0	-	0.0	-	0	-	0	-	0.0	-	固定資産税	
62,163	92.8	62,163	92.8	0.0	100.0	27,357	44.0	27,357	44.0	0.0	100.0	狩猟税	
2,463	93.6	0	-	0.0	0.0							特別地方消費税	旧法 による 税
3,838	99.6	0	-	0.0	0.0	3,372	87.9	3,372	皆増	0.0	100.0	軽油引取税	
207,738,566	103.2	203,509,781	103.6	100.0	98.0	230,917,842	111.2	227,134,797	111.6	100.0	98.4	計	
49,707,793	117.7	49,513,071	117.9	24.3	99.6	56,020,606	112.7	55,824,327	112.7	24.6	99.6	(参考) 法人2税	

		28						29					
		調定	前年対比	収入	前年対比	構成比	収入歩合	調定	前年対比	収入	前年対比	構成比	収入歩合
県	民 税	82,184,377	97.0	79,527,620	97.3	34.4	96.8	84,443,545	102.7	82,097,772	103.2	35.5	97.2
	個人県民税												
	均 所 等 得 割	70,299,994	101.1	67,683,614	101.6	29.4	96.3	70,927,306	100.9	68,614,542	101.4	29.6	96.7
	配 当 割	1,394,424	71.0	1,394,424	71.0	0.6	100.0	1,859,906	133.4	1,859,906	133.4	0.8	100.0
	株 式 等 得 割	814,778	40.5	814,778	40.5	0.3	100.0	2,020,840	248.0	2,020,840	248.0	0.9	100.0
	小 計	72,509,196	98.6	69,892,816	99.0	30.3	96.4	74,808,052	103.2	72,495,288	103.7	31.3	96.9
	法 人	9,067,507	87.7	9,027,130	87.8	3.9	99.6	8,783,174	96.9	8,750,165	96.9	3.8	99.6
	利 子 割	607,674	69.8	607,674	69.8	0.2	100.0	852,319	140.3	852,319	140.3	0.4	100.0
事	業 税	52,844,479	111.3	52,661,551	111.4	22.9	99.7	51,150,540	96.8	50,990,521	96.8	22.0	99.7
	個 人	1,856,140	103.7	1,784,326	104.4	0.8	96.1	1,904,122	102.6	1,837,401	103.0	0.8	96.5
	法 人	50,988,339	111.6	50,877,225	111.7	22.1	99.8	49,246,418	96.6	49,153,120	96.6	21.2	99.8
地 方 消 費 税	譲 渡 割	37,848,759	99.6	37,848,759	99.6	16.5	100.0	37,308,488	98.6	37,308,488	98.6	16.1	100.0
	貨 物 割	105,468	70.4	105,468	70.4	0.0	100.0	108,739	103.1	108,739	103.1	0.0	100.0
	計	37,954,227	99.4	37,954,227	99.4	16.5	100.0	37,417,227	98.6	37,417,227	98.6	16.1	100.0
	不 動 産 取 得 税	4,868,707	109.2	4,721,074	110.7	2.1	97.0	4,873,853	100.1	4,741,874	100.4	2.0	97.3
	県 た ば こ 税	2,191,934	97.2	2,191,934	97.2	1.0	100.0	2,068,461	94.4	2,068,461	94.4	0.9	100.0
	ゴ ル フ 場 利 用 税	898,284	96.9	888,959	97.0	0.4	99.0	855,102	95.2	845,777	95.1	0.4	98.9
	自 動 車 取 得 税	3,006,106	104.6	3,006,106	104.6	1.3	100.0	3,826,927	127.3	3,826,927	127.3	1.7	100.0
	軽 油 引 取 税	17,479,882	99.7	17,479,501	99.7	7.6	99.9	17,877,688	102.3	17,875,083	102.3	7.7	99.9
	自 動 車 税	32,123,971	98.9	31,819,458	99.2	13.8	99.1	32,051,343	99.8	31,806,817	100.0	13.7	99.2
	自 動 車 税	32,123,971	98.9	31,819,458	99.2	13.8	99.1	32,051,343	99.8	31,806,817	100.0	13.7	99.2
	環 境 性 能 割												
	種 別 割												
	鉦 区 税	2,661	97.3	2,661	97.3	0.0	100.0	2,691	101.1	2,691	101.1	0.0	100.0
	固 定 資 産 税	0	-	0	-	0.0	0.0	0	-	0	-	0.0	-
	狩 猟 税	25,843	94.5	25,843	94.5	0.0	100.0	24,131	93.4	24,131	93.4	0.0	100.0
旧 法 に よ る 税	自 動 車 取 得 税												
	自 動 車 税												
	計	233,580,471	101.2	230,278,934	101.4	100.0	98.6	234,591,508	100.4	231,697,281	100.6	100.0	98.8

(参考) 法人 2 税	60,055,846	107.2	59,904,355	107.3	26.0	99.7	58,029,592	96.6	57,903,285	96.7	25.0	99.8
-------------	------------	-------	------------	-------	------	------	------------	------	------------	------	------	------

(単位：千円、%)

30						元							
調定	前年対比	収入	前年対比	構成比	収入歩合	調定	前年対比	収入	前年対比	構成比	収入歩合		
84,016,190	99.5	82,006,846	99.9	34.9	97.6	85,388,937	101.6	83,627,290	102.0	35.7	97.9	県民税	
70,887,383	99.9	68,906,041	100.4	29.3	97.2	73,022,942	103.0	71,291,025	103.5	30.4	97.6	均等割	個人 県民 税
1,537,479	82.7	1,537,479	82.7	0.7	100.0	1,860,876	121.0	1,860,876	121.0	0.8	100.0	配当割	
1,288,463	63.8	1,288,463	63.8	0.5	100.0	1,059,892	82.3	1,059,892	82.3	0.5	100.0	株式等 譲渡所得割	
73,713,325	98.5	71,731,983	98.9	30.5	97.3	75,943,710	103.0	74,211,793	103.5	31.7	97.7	小計	
9,481,910	108.0	9,453,908	108.0	4.0	99.7	9,040,057	95.3	9,010,327	95.3	3.8	99.7	法人	
820,955	96.3	820,955	96.3	0.3	100.0	405,170	49.4	405,170	49.4	0.2	100.0	利子割	
54,697,829	106.9	54,547,007	107.0	23.2	99.7	55,370,673	101.2	55,208,183	101.2	23.6	99.7	事業税	
2,024,037	106.3	1,961,379	106.7	0.8	96.9	2,058,668	101.7	1,999,753	102.0	0.9	97.1	個人	
52,673,792	107.0	52,585,628	107.0	22.4	99.8	53,312,005	101.2	53,208,430	101.2	22.7	99.8	法人	
37,162,226	99.6	37,162,226	99.6	15.8	100.0	35,639,878	95.9	35,639,878	95.9	15.2	100.0	譲渡割	地方 消費 税
127,424	117.2	127,424	117.2	0.1	100.0	147,913	116.1	147,913	116.1	0.1	100.0	貨物割	
37,289,650	99.7	37,289,650	99.7	15.9	100.0	35,787,791	96.0	35,787,791	96.0	15.3	100.0	計	
4,892,494	100.4	4,789,623	101.0	2.0	97.9	4,841,962	99.0	4,755,556	99.3	2.0	98.2	不動産取得税	
2,019,208	97.6	2,019,208	97.6	0.9	100.0	2,035,108	100.8	2,035,108	100.8	0.9	99.9	県たばこ税	
848,341	99.2	839,016	99.2	0.4	98.9	795,522	93.8	794,425	94.7	0.3	99.9	ゴルフ場利用税	
3,914,874	102.3	3,914,874	102.3	1.7	100.0	2,029,010	51.8	2,029,010	51.8	0.9	100.0	自動車取得税	
17,925,734	100.3	17,925,734	100.3	7.6	100.0	17,817,367	99.4	17,679,983	98.6	7.5	99.2	軽油引取税	
32,068,850	100.1	31,863,912	100.2	13.5	99.4	32,627,602	101.7	32,438,826	101.8	13.8	99.4	自動車税	
32,068,850	100.1	31,863,912	100.2	13.5	99.4	31,569,463	98.4	31,380,687	98.5	13.4	99.4	自動車税	環境 性能 割 種別 割
						843,436	皆増	843,436	皆増	0.4	100.0	環境性能割	
						214,703	皆増	214,703	皆増	0.1	100.0	種別割	
2,658	98.8	2,658	98.8	0.0	100.0	2,613	98.3	2,553	96.0	0.0	97.7	鉱区税	
0	-	0	-	0.0	-	0	-	0	-	0.0	-	固定資産税	
23,154	96.0	23,154	96.0	0.0	100.0	19,020	82.1	19,020	82.1	0.0	100.0	狩猟税	
												自動車取得税	旧法 による 税
												自動車税	
237,698,982	101.3	235,221,682	101.5	100.0	99.0	236,715,605	99.6	234,377,745	99.6	100.0	99.0	計	

62,155,702	107.1	62,039,536	107.1	26.4	99.8	62,352,062	100.3	62,218,757	100.3	26.5	99.8	(参考) 法人2税	
------------	-------	------------	-------	------	------	------------	-------	------------	-------	------	------	-----------	--

(単位：千円、%)

		2						3					
		調定	前年対比	収入	前年対比	構成比	収入歩合	調定	前年対比	収入	前年対比	構成比	収入歩合
県	民 税	82,783,801	96.9	81,117,429	97.0	35.5	98.0	82,896,868	100.1	81,541,653	100.5	33.4	98.4
個人 県民 税	均 所 等 得 割 割	72,201,596	98.9	70,671,353	99.1	30.9	97.9	71,151,990	98.5	69,826,568	98.8	28.6	98.1
	配 当 割	1,718,875	92.4	1,718,875	92.4	0.8	100.0	2,495,260	145.2	2,495,260	145.2	1.0	100.0
	株 式 等 得 割	2,016,843	190.3	2,016,843	190.3	0.9	100.0	2,669,108	132.3	2,669,108	132.3	1.1	100.0
	小 計	75,937,314	100.0	74,407,071	100.3	32.5	98.0	76,316,358	100.5	74,990,936	100.8	30.7	98.3
	法 人	6,435,547	71.2	6,299,418	69.9	2.8	97.9	6,270,007	97.4	6,240,214	99.1	2.6	99.5
	利 子 割	410,940	101.4	410,940	101.4	0.2	100.0	310,503	75.6	310,503	75.6	0.1	100.0
事	業 税	50,882,624	91.9	49,180,002	89.1	21.5	96.7	61,739,090	121.3	61,598,406	125.3	25.2	99.8
	個 人	2,132,899	101.7	2,091,416	102.0	0.9	98.1	2,287,143	107.2	2,241,867	107.2	0.9	98.0
	法 人	48,749,725	101.2	47,088,586	101.2	20.6	96.6	59,451,947	122.0	59,356,539	126.1	24.3	99.8
地方 消費 税	譲 渡 割	40,880,055	114.7	40,880,055	114.7	17.9	100.0	42,943,492	105.0	42,943,492	105.0	17.6	100.0
	貨 物 割	138,401	93.6	138,401	93.6	0.1	100.0	322,955	233.3	322,955	233.3	0.1	100.0
	計	41,018,456	114.6	41,018,456	114.6	17.9	100.0	43,266,447	105.5	43,266,447	105.5	17.7	100.0
	不 動 産 取 得 税	4,508,459	93.1	4,302,967	90.5	1.9	95.4	4,764,414	105.7	4,669,354	108.5	1.9	98.0
	県 た ば こ 税	1,958,252	96.2	1,958,252	96.2	0.9	99.9	2,089,179	106.7	2,089,179	106.7	0.9	100.0
	ゴ ル フ 場 利 用 税	679,170	85.4	674,104	84.9	0.3	99.3	792,796	116.7	792,796	117.6	0.3	100.0
	自 動 車 取 得 税												
	軽 油 引 取 税	17,398,548	97.6	17,398,548	98.4	7.6	100.0	17,686,886	101.7	17,686,886	101.7	7.3	100.0
自 動 車 税		32,822,897	3,101.9	32,752,500	3,095.3	14.3	99.8	32,550,372	99.2	32,467,286	99.1	13.3	99.7
	環 境 性 能 割	1,591,264	188.7	1,591,264	188.7	0.7	100.0	1,538,509	96.7	1,538,509	96.7	0.6	100.0
	種 別 割	31,231,633	14,546.4	31,161,236	14,513.6	13.6	99.8	31,011,863	99.3	30,928,777	99.3	12.7	99.7
	鉦 区 税	2,607	99.8	2,589	101.4	0.0	99.3	2,515	96.5	2,479	95.8	0.0	98.6
	固 定 資 産 税	278,792	皆増	278,792	皆増	0.1	100.0		皆減		皆減	0.0	-
	狩 猟 税	14,282	75.1	14,282	75.1	0.0	100.0	13,903	97.3	13,903	97.3	0.0	100.0
旧 法 による 税	自 動 車 取 得 税	0	-	0	-	0.0	-	0	-	0	-	0.0	-
	自 動 車 税	175,146	0.6	80,692	0.3	0.0	46.1	88,255	50.4	24,956	72.7	0.0	28.3
	計	232,523,034	98.2	228,778,613	97.6	100.0	98.4	245,890,725	105.7	244,153,345	106.7	100.0	99.3

(参考) 法人 2 税	55,185,272	88.5	53,388,004	85.8	23.3	96.7	65,721,954	119.1	65,596,753	122.9	26.9	99.8
-------------	------------	------	------------	------	------	------	------------	-------	------------	-------	------	------

## 8 県税収入の推移と構成比

