

新地方公会計モデルに基づく財務諸表（平成 24 年度決算）について

長野県では、財政状況をよりわかりやすく県民の皆様にご理解いただけるよう、平成 11 年度から、総務省の作成基準に基づき、県が保有する資産や負債などのストック情報を提供するバランスシート（貸借対照表）等を作成・公表しています。

平成 21 年度（平成 20 年度決算）からは総務省の新地方公会計モデルに基づく財務諸表を公表しており、このたび、平成 24 年度決算を対象とした財務諸表を作成しました。

【ポイント（普通会計）】

貸借対照表

- 資産は 4 兆 1,303 億円で、91.4%を有形固定資産が占めています。
昨年度と比較すると、減価償却による有形固定資産の減少及び経済対策関連基金の活用による基金残高の減少などにより、330 億円減少しています。
- 負債は 2 兆 529 億円で、85.5%を地方債が占めています。
昨年度と比較すると、臨時財政対策債の発行による地方債残高の増加などにより、281 億円増加しています。
- 県民一人当たりでは、資産は 190 万 7 千円、負債は 94 万 8 千円となっています。

<資産の構成比>

資産 4 兆 1,303 億円

<負債の構成比>

負債 2 兆 529 億円

（単位：億円）

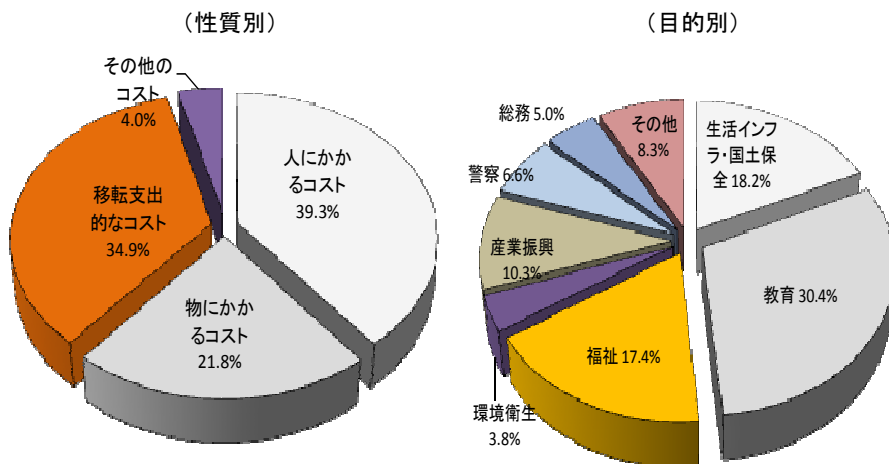
| <主な増減> | | | |
|---------------|--------|--------|------|
| | 資 産 | | 増 減 |
| | 24 年度 | 23 年度 | |
| 有形固定資産 | 37,760 | 38,274 | △514 |
| 基金等 | 573 | 598 | △25 |
| 現金預金 | 2,104 | 1,887 | 217 |
| 計 | 41,303 | 41,633 | △330 |
| 県民1人当たり資産(千円) | 1,907 | 1,940 | △33 |

| 負債及び純資産 | | | |
|---------------|--------|--------|------|
| | 24 年度 | | 増 減 |
| | 24 年度 | 23 年度 | |
| 負債 | 20,529 | 20,248 | 281 |
| 地方債 | 17,559 | 17,251 | 308 |
| 純資産 | 20,774 | 21,385 | △611 |
| 計 | 41,303 | 41,633 | △330 |
| 県民1人当たり負債(千円) | 948 | 944 | 4 |

行政コスト計算書

- 経常行政コストは6,575億円で、人件費などの「人にかかるコスト」が39.3%、減価償却費などの「物にかかるコスト」が21.8%を占めています。行政目的別で最も大きな割合を占めるのが「教育」で、全体の30.4%を占めています。
- 昨年度と比較すると、15億円減少しています。これは人件費の減少による「人にかかるコスト」や国の緊急雇用創出基金による事業の減少や経費節減により「物にかかるコスト」が減少したことによるものです。
- 県民一人当たりの経常行政コストは、30万5千円となっています。

<経常行政コストの構成比>



<増減>

(単位:億円)

| | 24年度 | 23年度 | 増減 |
|--------------------|-------|-------|-----|
| 経常行政コスト | 6,575 | 6,590 | △15 |
| 人にかかるコスト | 2,585 | 2,589 | △4 |
| 物にかかるコスト | 1,432 | 1,444 | △12 |
| 移転支出的なコスト | 2,292 | 2,289 | 3 |
| その他のコスト | 266 | 268 | △2 |
| 県民1人当たり経常行政コスト(千円) | 305 | 307 | △2 |

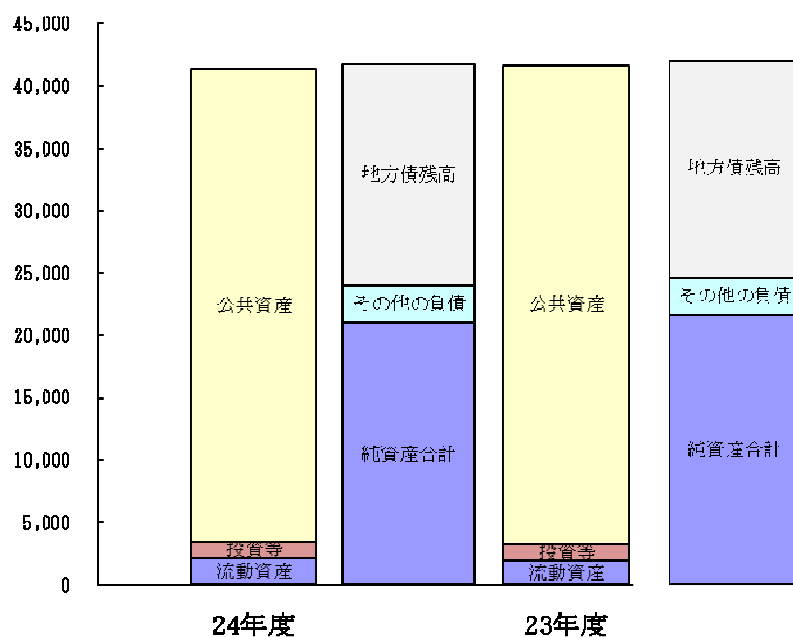
【普通会計財務諸表について】

1 貸借対照表

(単位:億円)

| 資産の部 | 24年度 | 23年度 | 増減 |
|------------------|---------------|---------------|--------------|
| 1. 公共資産 | 37,802 | 38,328 | △ 526 |
| (1)有形固定資産 | 37,760 | 38,274 | △ 514 |
| (2)売却可能資産 | 42 | 55 | △ 13 |
| 2. 投資等 | 1,384 | 1,405 | △ 21 |
| (1)投資及び出資金 | 433 | 437 | △ 4 |
| (2)貸付金 | 376 | 360 | 16 |
| (3)基金等 | 573 | 598 | △ 25 |
| (4)その他 | 0 | 10 | △ 10 |
| 3. 流動資産 | 2,116 | 1,900 | 216 |
| (1)現金預金 | 2,104 | 1,887 | 217 |
| (2)未収金 | 12 | 13 | △ 1 |
| 資産合計 | 41,303 | 41,633 | △ 330 |
| 負債の部 | | | |
| 1. 固定負債 | 19,117 | 18,840 | 277 |
| (1)地方債 | 16,557 | 16,260 | 297 |
| (2)退職手当引当金 | 2,408 | 2,396 | 12 |
| (3)その他 | 152 | 184 | △ 32 |
| 2. 流動負債 | 1,411 | 1,408 | 3 |
| (1)翌年度償還予定地方債 | 1,002 | 991 | 11 |
| (2)その他 | 409 | 417 | △ 8 |
| 負債合計 | 20,529 | 20,248 | 281 |
| 純資産の部 | | | |
| 純資産合計 | 20,774 | 21,385 | △ 611 |
| 負債及び純資産合計 | 41,303 | 41,633 | △ 330 |

※ 端数処理により内訳と合計が一致しない箇所があります。(以下本文中各表について同様)



(1) 資産の状況

資産は、4兆1,303億円となっており、91.4%を有形固定資産が占めます。

前年度と比較すると、資産総額は330億円の減となっています。これは、減債基金等の増加により現金預金が217億円増加する一方で、有形固定資産が減価償却や資産の評価替え等により514億円減少するとともに、基金の残高が経済対策関連基金の活用等により25億円減少したためです。

有形固定資産の内訳は、道路・橋りょう・公園・住宅等の生活インフラ・国土保全が82.7%、高等学校建設等の教育が7.4%、治山や造林等の産業振興が6.1%などとなっています。

県民一人当たりの資産は、190万7千円となっています。

(2) 負債の状況

負債は、2兆529億円となっており、地方債（翌年度償還予定地方債を含む）が85.5%、退職手当引当金（翌年度支払予定退職手当を含む）が12.9%を占めています。

前年度と比較すると281億円の増となっています。これは、地方交付税の振替に伴う臨時財政対策債の残高が増加したこと等によるものです。

1兆7,559億円の地方債残高のうち、9,837億円（56.0%）は後年度に基準財政需要額(※)に算入されます。

県民一人当たりの負債は、94万8千円、このうち県民一人当たりの地方債残高は、81万1千円となっています。

(3) 純資産の状況

純資産は2兆774億円となっており前年度と比較すると611億円減少しています。

なお、県民一人当たり95万9千円となっています。

(参考) 地方債残高の状況

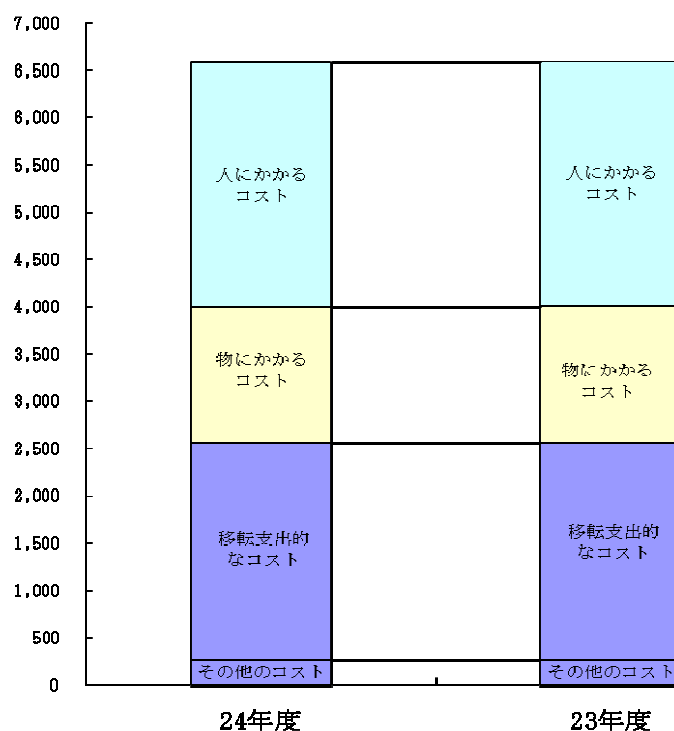
| | H24 年度末残高 |
|---------------------|-----------|
| 固定負債 | 1兆6,557億円 |
| 流動負債（翌年度地方債償還予定額） | 1,002億円 |
| 合計 A | 1兆7,559億円 |
| 基準財政需要額(※)に算入される額 B | 9,837億円 |
| 減債基金積立額 C | 1,471億円 |
| 差額 A－B－C | 6,251億円 |

※基準財政需要額とは、普通交付税額を算定する場合に地方公共団体の標準的な財政需要を算定するもので、人口や道路延長、地方債償還額などを基に算定します。

2 行政コスト計算書

(単位:億円)

| | 24年度 | 構成比 | 23年度 | 増減 |
|---|--------------|---------------|--------------|-------------|
| 経常行政コスト (A) | 6,575 | 100.0% | 6,590 | △ 15 |
| 1. 人にかかるコスト | 2,585 | 39.3% | 2,589 | △ 4 |
| (1) 人件費 | 2,205 | 33.5% | 2,249 | △ 44 |
| (2) 退職手当引当金繰入 | 241 | 3.7% | 199 | 42 |
| (3) 賞与引当金繰入 | 140 | 2.1% | 140 | 0 |
| 2. 物にかかるコスト | 1,432 | 21.8% | 1,444 | △ 12 |
| (1) 物件費 | 256 | 3.9% | 280 | △ 24 |
| (2) 維持補修費 | 119 | 1.8% | 117 | 2 |
| (3) 減価償却費 | 1,056 | 16.1% | 1,047 | 9 |
| 3. 移転支出的なコスト | 2,292 | 34.9% | 2,289 | 3 |
| (1) 社会保障給付 | 155 | 2.4% | 168 | △ 13 |
| (2) 補助金 | 1,556 | 23.7% | 1,540 | 16 |
| (3) 他会計等への支出額 | 26 | 0.4% | 25 | 1 |
| (4) 他団体への公共資産整備補助金 | 556 | 8.5% | 556 | 0 |
| 4. その他のコスト | 266 | 4.0% | 268 | △ 2 |
| (1) 支払利息 | 257 | 3.9% | 265 | △ 8 |
| (2) 回収不能見込計上額 | 9 | 0.1% | 2 | 7 |
| (3) その他行政コスト | 0 | 0.0% | 0 | 0 |
| 経常収益 (B) | 165 | | 154 | 11 |
| 純経常行政コスト (A-B) (経常行政コスト-経常収益) | 6,410 | | 6,436 | △ 26 |



行政コスト計算書において、経常行政コストは 6,575 億円で、前年度と比較すると 15 億円の減となっています。これは、福祉に係る補助金等が 16 億円増加する一方で、国の緊急雇用創出基金に係る事業の減少等により、物件費が 24 億円減少したためです。

経費の性質別では人件費などの「人にかかるコスト」が 39.3%、減価償却費などの「物にかかるコスト」が 21.8%、補助金支出などの「移転支出的なコスト」が 34.9%、「その他のコスト」が 4.0%となっています。

行政目的別では、最も大きな割合を占めるのが「教育」で、全体の 30.4%を占めています。また、県民一人当たりの行政コストは、30 万 4 千円となっています。

経常収益は、165 億円となっており、経常行政コストの 2.5%となっています。

3 純資産変動計算書

(単位:億円)

| | 金額 |
|------------|---------|
| 期首純資産残高 | 21,385 |
| 純経常行政コスト | △ 6,410 |
| 財源調達 | 6,022 |
| 地方税 | 2,154 |
| 地方交付税 | 2,279 |
| 補助金 | 1,110 |
| その他 | 478 |
| 臨時損益 | △ 45 |
| 資産評価替・無償受入 | △ 178 |
| 期末純資産残高 | 20,774 |

4 資金収支計算書

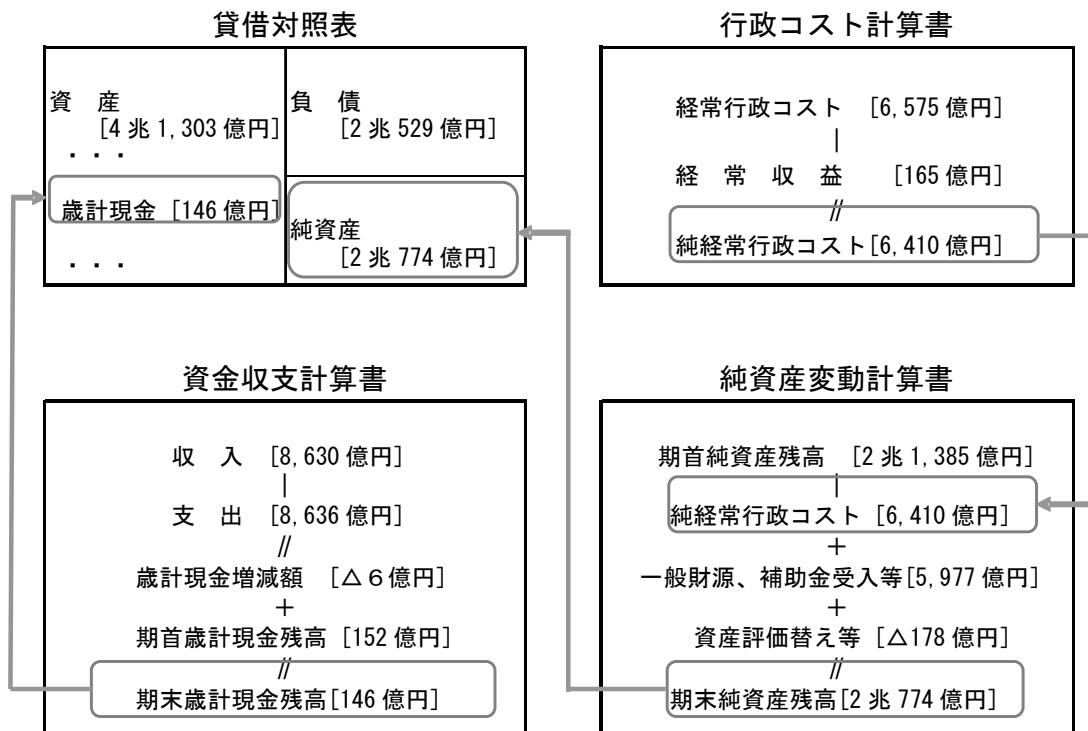
(単位:億円)

| | 金額 |
|-------------|--------|
| 1. 経常的収支 | 1,432 |
| 2. 公共資産整備収支 | △231 |
| 3. 投資・財務的収支 | △1,207 |
| 当期収支 | △6 |
| 期首資金残高 | 152 |
| 期末資金残高 | 146 |
| (基礎的財政収支) | |
| 収入総額 | 8,630 |
| 支出総額 | △8,636 |
| 地方債発行額 | △1,299 |
| 地方債元利償還金 | 1,244 |
| 財政調整基金等増減 | 223 |
| 基礎的財政収支 | 162 |

資金収支計算書において、経常的収支額は 1,432 億円のプラスになっている一方、公共資産整備収支額は 231 億円、投資・財務的収支額は 1,207 億円のマイナスとなっており、収支額の合計は 6 億円のマイナスとなっています。

～ 参考 ～

○ 財務諸表 4 表の相関関係



○ 県民一人当たり金額

(単位:千円)

| | | 24 年度 | 23 年度 | 増減 |
|----------|--------------------|-------|-------|-----|
| 貸借対照表 | 資 産 | 1,907 | 1,940 | △33 |
| | 有形固定資産 | 1,744 | 1,784 | △40 |
| | 負 債 | 948 | 944 | 4 |
| | 地方債 (翌年度償還含む) | 811 | 804 | 7 |
| | 退職手当 (翌年度支払分含む) | 122 | 123 | △1 |
| 行政コスト計算書 | 経常行政コスト | 304 | 307 | △3 |
| | 人にかかるコスト | 119 | 121 | △2 |
| | 物にかかるコスト | 66 | 67 | △1 |
| | 移転支的コスト他 | 118 | 118 | 0 |
| | 経常収益 | 8 | 7 | 1 |
| | 純経常行政コスト | 296 | 300 | △4 |

○ 主な指標

- ・ H23 の【】内には、平成 23 年度決算について、本県と財政力が類似する 5 県の平均値と、数値が大きい順の順位を表示しています。

| 指 標 名 | 指標値 | | | 指 標 の 内 容 |
|--|--------|-----------------------------|-------|--|
| | H24 | H23 | 増減 | |
| 社会資本形成の世代間負担比率 ○ 現世代負担比率 $\left(\frac{\text{純資産合計}}{\text{公共資産合計}} \times 100 \right)$ ○ 将来世代負担比率 $\left(\frac{\text{地方債残高}}{\text{公共資産合計}} \times 100 \right)$ | 55.0% | 55.8% 【61.9%】 【 6位】 | △0.8% | 社会資本形成の結果を表す公共資産のうち、純資産（過去及び現世代）及び負債（将来世代）による形成割合を表す |
| ○ 歳入額対資産比率 $\left(\frac{\text{資産合計}}{\text{歳入総額}} \right)$ | 4.7 | 4.6 【 5.1 】 【 6位】 | 0.1% | 歳入総額に対する資産の比率（形成された資産は何年分の歳入が充当されたかを表示） |
| ○ 資産老朽化比率 $\left(\frac{\text{減価償却累計額}}{(\text{有形固定資産計}-\text{土地}+\text{減価償却累計額})} \times 100 \right)$ | 44.0% | 42.4% 【44.6%】 【 4位】 | +1.6% | 有形固定資産のうち土地以外の償却資産の取得価額に対する減価償却累計額の割合により経年状況を把握 |
| ○ 受益者負担比率 $\left(\frac{\text{経常収益}}{\text{経常行政コスト}} \times 100 \right)$ | 2.5% | 2.3% 【 2.6%】 【 4位】 | +0.2% | 経常行政コストに対する受益者負担の比率を表す |
| ○ 行政コスト対公共資産比率 $\left(\frac{\text{経常行政コスト}}{\text{公共資産}} \times 100 \right)$ | 17.4% | 17.2% 【16.5%】 【 2位】 | +0.2% | ハード、ソフト両面にわたるバランスのとれた財源配分となっているかを表す |
| ○ 行政コスト対税収比率 $\left(\frac{\text{純経常行政コスト}}{(\text{一般財源}+\text{補助金等受入}+\text{減価償却による財源増})} \times 100 \right)$ | 107.7% | 107.0% 【109.7%】 【 5位】 | +0.7% | 当年度に行われた行政サービスについて、どれだけ当年度の負担で賄われたかを表す |

【県全体及び連結財務諸表について】

普通会計のほか、企業局会計（電気、水道）、流域下水道事業会計の各公営企業会計を含めた財務諸表を県全体として表示しています。

また県全体に、県の関与及び財政支援の下で県の事務事業と密接な関連を有する業務を実施している関係団体を加え、連結財務諸表として表示しています。

連結を行った関係団体は、「新地方公会計制度実務研究会報告」で示された基準のもとに、本県が加入する一部事務組合・広域連合、本県が設立した地方独立行政法人及び地方三公社、資本金、基本金等を50%以上出資している団体、さらに50%未満の団体についても県の関与の実態により連結対象としています。

1 県全体貸借対照表

(単位:億円)

| 資産の部 | 24年度 | 23年度 | 増減 |
|------------------|---------------|---------------|--------------|
| 1. 公共資産 | 40,357 | 40,908 | △ 551 |
| (1)有形固定資産 | 40,309 | 40,847 | △ 538 |
| (2)売却可能資産等 | 48 | 61 | △ 13 |
| 2. 投資等 | 1,358 | 1,379 | △ 21 |
| (1)投資及び出資金 | 407 | 411 | △ 4 |
| (2)貸付金 | 376 | 360 | 16 |
| (3)基金等 | 573 | 598 | △ 25 |
| (4)その他 | 1 | 10 | △ 9 |
| 3. 流動資産 | 2,199 | 1,985 | 214 |
| (1)現金預金 | 2,178 | 1,963 | 215 |
| (2)未収金等 | 21 | 22 | △ 1 |
| 4. 繰延勘定 | 0 | 0 | 0 |
| 資産合計 | 43,914 | 44,272 | △ 358 |
| 負債の部 | | | |
| 1. 固定負債 | 19,697 | 19,440 | 257 |
| (1)地方債 | 17,118 | 16,841 | 277 |
| (2)退職手当引当金 | 2,420 | 2,408 | 12 |
| (3)その他 | 159 | 192 | △ 33 |
| 2. 流動負債 | 1,473 | 1,474 | △ 1 |
| (1)翌年度償還予定地方債 | 1,049 | 1,043 | 6 |
| (2)その他 | 424 | 431 | △ 7 |
| 負債合計 | 21,169 | 20,914 | 255 |
| 純資産の部 | | | |
| 純資産合計 | 22,745 | 23,358 | △ 613 |
| 負債及び純資産合計 | 43,914 | 44,272 | △ 358 |

2 県全体行政コスト計算書

(単位:億円)

| | 24年度 | 構成比 | 23年度 | 増減 |
|---|--------------|---------------|--------------|-------------|
| 経常行政コスト (A) | 6,729 | 100.0% | 6,744 | △ 15 |
| 1. 人にかかるコスト | 2,599 | 38.6% | 2,601 | △ 2 |
| (1) 人件費 | 2,215 | 32.9% | 2,259 | △ 44 |
| (2) 退職手当引当金繰入 | 244 | 3.6% | 201 | 43 |
| (3) 賞与引当金繰入 | 140 | 2.1% | 140 | 0 |
| 2. 物にかかるコスト | 1,574 | 23.4% | 1,587 | △ 13 |
| (1) 物件費 | 298 | 4.4% | 321 | △ 23 |
| (2) 維持補修費 | 133 | 2.0% | 134 | △ 1 |
| (3) 減価償却費 | 1,142 | 17.0% | 1,132 | 10 |
| 3. 移転支出的なコスト | 2,268 | 33.7% | 2,266 | 2 |
| (1) 社会保障給付 | 155 | 2.3% | 168 | △ 13 |
| (2) 補助金 | 1,532 | 22.8% | 1,517 | 15 |
| (3) 他会計等への支出額 | 26 | 0.4% | 25 | 1 |
| (4) 他団体への公共資産整備補助金 | 556 | 8.3% | 556 | 0 |
| 4. その他のコスト | 288 | 4.3% | 290 | △ 2 |
| (1) 支払利息 | 273 | 4.1% | 282 | △ 9 |
| 経常収益 (B) | 296 | | 279 | 17 |
| 純経常行政コスト (A-B) (経常行政コスト-経常収益) | 6,433 | | 6,465 | △ 32 |

3 県全体純資産変動計算書

(単位:億円)

| | 金額 |
|--------------|---------|
| 期首純資産残高 | 23,358 |
| 純経常行政コスト | △ 6,433 |
| 財源調達 | 6,044 |
| 地方税 | 2,154 |
| 地方交付税 | 2,279 |
| 補助金 | 1,134 |
| その他 | 476 |
| 臨時損益 | △ 47 |
| 資産評価替・無償受入 他 | △ 177 |
| 期末純資産残高 | 22,745 |

4 県全体資金収支計算書

(単位:億円)

| | 金額 |
|-------------|------------|
| 1. 経常的収支 | 1,481 |
| 2. 公共資産整備収支 | △ 242 |
| 3. 投資・財務的収支 | △ 1,024 |
| 当期収支 | 215 |
| 期首資金残高 | 1,963 |
| 期末資金残高 | 2,178 |

会計基準

県全体及び連結財務諸表作成にあたり、その基礎となる各会計・団体・法人の個別財務書類は、基本的に各団体等の会計基準に則って作成された法定決算書類により作成しています。

主な調整

○出納整理期間における現金の受払いの調整

普通会計においては出納整理期間が設けられており、出納整理期間中の現金の受払い等が終了した後の計数を会計年度末に計上していますが、公営企業会計及び関係団体には出納整理期間が存在しないため、連結に際して、普通会計において出納整理期間中に現金の受払い等がなされた場合は、公営企業会計及び関係団体においても、これに対応する現金の受払い等が当該会計年度末に終了したものとして調整を行いました。

○個別会計間の調整

連結団体の会計相互間の貸付金・借入金、投資及び出資金・資本金などは相殺消去し、純計として計上しています。

県全体財務諸表のポイント

<貸借対照表>

- (1) 資産は、4兆3,914億円となっており、そのうちの91.8%を有形固定資産が占めています。有形固定資産の内訳は、道路・橋りょう・公園・住宅等の生活インフラ・国土保全が82.3%、高等学校施設等の教育が6.9%などとなっています。
- (2) 負債は、2兆1,169億円となっており、地方債（翌年度償還予定地方債を含む）が85.8%、退職手当引当金（翌年度支払予定退職手当を含む）12.6%となっています。

(参考) 地方債残高の状況

| | H24 年度末残高 |
|---------------------|-----------|
| 固定負債 | 1兆7,118億円 |
| 流動負債（翌年度地方債償還予定額） | 1,049億円 |
| 合計 A | 1兆8,167億円 |
| 基準財政需要額(※)に算入される額 B | 1兆7億円 |
| 減債基金積立額 C | 1,471億円 |
| 差額 A - B - C | 6,689億円 |

<行政コスト計算書>

経常行政コストは、6,729億円で、経費の性質別では人件費などの「人にかかるコスト」が38.6%、減価償却費などの「物にかかるコスト」が23.4%、補助金支出などの「移転支的コスト」が33.7%となっています。

目的別では、最も大きな割合を占めるのが「教育」で、全体の29.7%を占めています。

経常収益は、296億円となっており、経常行政コストの4.4%となっています。

<資金収支計算書>

資金収支計算書において、経常的収支額は1,481億円のプラスになっている一方、公共資産整備収支額は242億円、投資・財務的収支額は1,024億円のマイナスとなっており、収支額の合計は215億円のプラスとなっています。

5 連結貸借対照表

(単位:億円)

| 資産の部 | 24年度 | 23年度 | 増減 |
|------------------|---------------|---------------|--------------|
| 1. 公共資産 | 41,603 | 42,184 | △ 581 |
| (1)有形固定資産 | 41,554 | 42,121 | △ 567 |
| (2)売却可能資産 | 42 | 55 | △ 13 |
| (3)その他 | 7 | 8 | △ 1 |
| 2. 投資等 | 1,142 | 1,171 | △ 29 |
| (1)投資及び出資金 | 129 | 128 | 1 |
| (2)貸付金 | 154 | 175 | △ 21 |
| (3)基金等 | 774 | 786 | △ 12 |
| (4)その他 | 85 | 82 | 3 |
| 3. 流動資産 | 2,436 | 2,238 | 198 |
| (1)現金預金 | 2,318 | 2,123 | 195 |
| (2)未収金 | 92 | 83 | 9 |
| (3)販売用不動産等 | 27 | 33 | △ 6 |
| 4. 繰延勘定 | 0 | 0 | 0 |
| 資産合計 | 45,182 | 45,593 | △ 411 |
| 負債の部 | | | |
| 1. 固定負債 | 20,069 | 19,824 | 245 |
| (1)地方債 | 17,118 | 16,841 | 277 |
| (2)関係団体借入金等 | 163 | 195 | △ 32 |
| (2)退職手当引当金 | 2,499 | 2,484 | 15 |
| (3)その他 | 289 | 305 | △ 16 |
| 2. 流動負債 | 1,580 | 1,591 | △ 11 |
| (1)翌年度償還予定地方債 | 1,083 | 1,081 | 2 |
| (2)その他 | 497 | 511 | △ 14 |
| 負債合計 | 21,649 | 21,416 | 233 |
| 純資産の部 | | | |
| 純資産合計 | 23,533 | 24,178 | △ 645 |
| 負債及び純資産合計 | 45,182 | 45,593 | △ 411 |

6 連結行政コスト計算書

(単位:億円)

| | 24年度 | 構成比 | 23年度 | 増減 |
|---|--------------|---------------|--------------|-------------|
| 経常行政コスト (A) | 7,022 | 100.0% | 7,036 | △ 14 |
| 1. 人にかかるコスト | 2,744 | 39.1% | 2,745 | △ 1 |
| (1)人件費 | 2,347 | 33.4% | 2,390 | △ 43 |
| (2)退職手当引当金繰入 | 250 | 3.6% | 207 | 43 |
| (3)賞与引当金繰入 | 147 | 2.1% | 147 | 0 |
| 2. 物にかかるコスト | 1,719 | 24.5% | 1,734 | △ 15 |
| (1)物件費 | 382 | 5.4% | 403 | △ 21 |
| (2)維持補修費 | 149 | 2.1% | 153 | △ 4 |
| (3)減価償却費 | 1,187 | 16.9% | 1,178 | 9 |
| 3. 移転支的コスト | 2,208 | 31.4% | 2,208 | 0 |
| (1)社会保障給付 | 155 | 2.2% | 168 | △ 13 |
| (2)補助金 | 1,471 | 21.0% | 1,459 | 12 |
| (3)他会計等への支出額 | 26 | 0.4% | 25 | 1 |
| (4)他団体への公共資産整備補助金 | 556 | 7.9% | 556 | 0 |
| 4. その他のコスト | 352 | 5.0% | 350 | 2 |
| (1)支払利息 | 273 | 3.9% | 284 | △ 11 |
| 経常収益 (B) | 653 | | 629 | 24 |
| 純経常行政コスト (A-B) (経常行政コストー経常収益) | 6,368 | | 6,408 | △ 40 |

7 連結純資産変動計算書

(単位:億円)

| | 金額 |
|--------------|---------|
| 期首純資産残高 | 24,178 |
| 純経常行政コスト | △ 6,368 |
| 財源調達 | 6,001 |
| 地方税 | 2,154 |
| 地方交付税 | 2,279 |
| 補助金 | 1,082 |
| その他 | 485 |
| 臨時損益 | 169 |
| 資産評価替・無償受入 他 | △ 446 |
| 期末純資産残高 | 23,533 |

8 連結資金収支計算書

(単位:億円)

| | 金額 |
|-------------|---------|
| 1. 経常的収支 | 1,543 |
| 2. 公共資産整備収支 | △ 244 |
| 3. 投資・財務的収支 | △ 1,104 |
| 当期収支 | 195 |
| 期首資金残高 | 2,123 |
| 期末資金残高 | 2,318 |

連結財務諸表のポイント

<貸借対照表>

- 資産は、4兆5,182億円となっており、そのうちの92.0%を有形固定資産が占めています。有形固定資産の内訳は、生活インフラ・国土保全が81.1%、教育が6.7%などとなっています。
- 負債は、2兆1,649億円となっており、長期・短期借入金合計が84.9%、退職手当引当金（翌年度支払予定退職手当を含む）12.7%となっています。

<行政コスト計算書>

経常行政コストは、7,022億円で、経費の性質別では人件費などの「人にかかるコスト」が39.1%、減価償却費などの「物にかかるコスト」が24.5%、補助金支出などの「移転支的コスト」が31.4%となっています。目的別では、「教育」が28.5%、「生活インフラ・国土保全」が20.0%となっています。

経常収益は、653億円となっており、経常行政コストの9.3%となっています。

<資金収支計算書>

資金収支計算書において、経常的収支額は1,543億円のプラスになっている一方、公共資産整備収支額は244億円、投資・財務的収支額は1,104億円のマイナスとなっており、収支額の合計は195億円のプラスとなっています。

【これまでの取り組みについて】

長野県では、財政状況をよりわかりやすく県民の皆様にご理解いただけるよう次のような取り組みをしてきました。

| 年 度 | 内 容 | 説 明 |
|-----------|--------------------------------------|--|
| 平成 11 年度～ | 「総務省モデル」に基づく普通会計バランスシート（貸借対照表）の作成・公表 | 県が保有する資産や負債などのストック情報 |
| 平成 12 年度～ | 民間企業の損益計算書に相当する行政コスト計算書の作成・公表 | 減価償却費など現金の支出を伴わないコストも含め、県が1年間に県民の皆様を提供した行政サービスのコスト等の状況 |
| 平成 16 年度～ | 「連結バランスシート」の試案を作成・公表 | 普通会計に公営企業会計を加えた「県全体のバランスシート」、本県と連携協力して行政サービスを実施している関係団体を連結 |
| 平成 20 年度～ | 新地方公会計モデルに基づく財務諸表の作成・公表 | これまでの貸借対照表、行政コスト計算書に、新たに純資産変動計算書（貸借対照表における「純資産の部」の1年間の変動状況を示したもの）、資金収支計算書（どのような行政活動により資金（歳計現金）の出入りがあったかを示すもの）を加えた財務諸表4表の作成・公表 新地方公会計モデルに関する総務省ホームページ http://www.soumu.go.jp/iken/kokaikai/index.html |

※普通会計とは・・・一般会計と特別会計（公営企業会計を除く）を合算し会計間の重複を除いたもので、統計上使用される会計区分です

《 資料一覧 》

| | 資 料 名 | 資料番号 |
|-----------------|------------------------|------|
| 普通会計財務諸表 | 貸借対照表 | 1-1 |
| | 行政コスト計算書 | 1-2 |
| | 純資産変動計算書 | 1-3 |
| | 資金収支計算書 | 1-4 |
| | 普通会計財務諸表に関する注記事項 | 1-5 |
| | 貸借対照表（県民一人当たり） | 1-6 |
| | 行政コスト計算書（県民一人当たり） | 1-7 |
| 普通会計附属明細書 | 有形固定資産明細表 | 2-1 |
| | 主な施設の状況 | 2-2 |
| | 売却可能資産明細表 | 2-3 |
| | 投資及び出資金明細表 | 2-4 |
| | 貸付金明細表 | 2-5 |
| | 基金等明細表 | 2-6 |
| | 長期延滞債権明細表 | 2-7 |
| | 未収金明細表 | 2-8 |
| | 債務負担行為明細表 | 2-9 |
| | 将来負担の状況 | 2-10 |
| 県全体財務諸表 | 県全体貸借対照表 | 3-1 |
| | 県全体行政コスト計算書 | 3-2 |
| | 県全体純資産変動計算書 | 3-3 |
| | 県全体資金収支計算書 | 3-4 |
| 連結財務諸表 | 連結貸借対照表 | 4-1 |
| | 連結行政コスト計算書 | 4-2 |
| | 連結純資産変動計算書 | 4-3 |
| | 連結資金収支計算書 | 4-4 |
| | 県全体及び連結財務諸表に関する注記事項 | 4-5 |
| 県全体・連結 附属明細書 | 連結対象法人等明細表 | 5-1 |
| | 連結貸借対照表内訳表 | 5-2 |
| | 連結行政コスト計算書内訳表（目的別・性質別） | 5-3 |
| | 連結純資産変動計算書内訳表 | 5-4 |
| | 連結資金収支計算書内訳表 | 5-5 |
| | 相殺消去等を含めた重要な修正・組替等の状況 | 5-6 |
| | 地方債等明細表 | 5-7 |
| | 退職手当引当金明細表 | 5-8 |
| | 健全化判断比率・資金不足比率の状況 | 5-9 |

貸借対照表
(平成25年3月31日現在)

(単位：千円)

| 借 方 | | 貸 方 | |
|---------------|---------------|---------------------|---------------|
| [資産の部] | | [負債の部] | |
| 1 公共資産 | | 1 固定負債 | |
| (1) 有形固定資産 | | (1) 地方債 | 1,655,708,407 |
| ①生活インフラ・国土保全 | 3,124,359,217 | (2) 長期未払金 | |
| ②教育 | 278,019,748 | ①物件の購入等 | 6,206,739 |
| ③福祉 | 11,608,685 | ②債務保証又は損失補償 | 0 |
| ④環境衛生 | 5,580,165 | ③その他 | 723,651 |
| ⑤産業振興 | 231,741,897 | 長期未払金計 | 6,930,390 |
| ⑥警察 | 56,499,500 | (3) 退職手当引当金 | 240,782,241 |
| ⑦総務 | 68,222,251 | (4) 損失補償等引当金 | 8,299,533 |
| 有形固定資産計 | 3,776,031,463 | 固定負債合計 | 1,911,720,571 |
| (2) 売却可能資産 | 4,211,472 | | |
| 公共資産合計 | 3,780,242,935 | | |
| 2 投資等 | | 2 流動負債 | |
| (1) 投資及び出資金 | | (1) 翌年度償還予定地方債 | 100,246,661 |
| ①投資及び出資金 | 43,802,244 | (2) 短期借入金(翌年度繰上充用金) | 0 |
| ②投資損失引当金 | △ 493,825 | (3) 未払金 | 3,096,286 |
| 投資及び出資金計 | 43,308,419 | (4) 翌年度支払予定退職手当 | 23,781,757 |
| (2) 貸付金 | 37,608,912 | (5) 賞与引当金 | 13,993,239 |
| (3) 基金等 | | 流動負債合計 | 141,117,943 |
| ①退職手当目的基金 | 0 | | |
| ②その他特定目的基金 | 57,148,669 | 負債合計 | 2,052,838,514 |
| ③土地開発基金 | 0 | | |
| ④その他定額運用基金 | 200,000 | | |
| ⑤退職手当組合積立金 | 0 | | |
| 基金等計 | 57,348,669 | | |
| (4) 長期延滞債権 | 5,944,601 | | |
| (5) 回収不能見込額 | △ 5,803,697 | | |
| 投資等合計 | 138,406,904 | | |
| 3 流動資産 | | | |
| (1) 現金預金 | | | |
| ①財政調整基金 | 25,144,090 | | |
| ②減債基金 | 170,656,254 | | |
| ③歳計現金 | 14,577,112 | | |
| 現金預金計 | 210,377,456 | | |
| (2) 未収金 | | | |
| ①地方税 | 1,390,767 | | |
| ②その他 | 221,097 | | |
| ③回収不能見込額 | △ 384,580 | | |
| 未収金計 | 1,227,284 | | |
| 流動資産合計 | 211,604,740 | | |
| 資 産 合 計 | 4,130,254,579 | | |
| | | 純 資 産 合 計 | 2,077,416,065 |
| | | 負債・純資産合計 | 4,130,254,579 |

※1 他団体及び民間への支出金により形成された資産

| | | |
|--------------|---------------|----|
| ①生活インフラ・国土保全 | 585,331,820 | 千円 |
| ②教育 | 28,794,646 | 千円 |
| ③福祉 | 67,794,435 | 千円 |
| ④環境衛生 | 19,993,188 | 千円 |
| ⑤産業振興 | 519,651,593 | 千円 |
| ⑥警察 | 672 | 千円 |
| ⑦総務 | 116,242,113 | 千円 |
| 計 | 1,337,808,467 | 千円 |

上の支出金に充当された財源

| | | |
|--------|---------------|----|
| ①国補助金等 | 278,587,929 | 千円 |
| ②地方債 | 354,267,264 | 千円 |
| ③一般財源等 | 704,953,274 | 千円 |
| 計 | 1,337,808,467 | 千円 |

※2 債務負担行為に関する情報

| | | |
|------------------|----------------|----|
| ①物件の購入等 | 17,620,659 | 千円 |
| ②債務保証又は損失補償 | 12,715,671,620 | 千円 |
| (うち共同発行地方債に係るもの) | 12,707,000,000 | 千円 |
| ③その他 | 6,392,062 | 千円 |

※3 地方債残高(翌年度償還予定額を含む)のうち983,708,841千円については、償還時に地方交付税の算定の基礎に含まれることが見込まれているものです。

※4 普通会計の将来負担に関する情報

| 項目 | 金額 | [内訳] | |
|------------------------|---------------|------------------------------------|-------------------|
| | | 負債計上 【(翌年度償還予定)地方債・(長期)未払金・引当金】 | 注記 【契約債務・偶発債務】 |
| 普通会計の将来負担額 | 2,069,478,531 | 千円 | |
| [内訳] 普通会計地方債残高 | 1,755,955,068 | 千円 | |
| 債務負担行為支出予定額 | 10,879,318 | 10,026,676 | 852,642 |
| 公営事業地方債負担見込額 | 29,492,738 | | 29,492,738 |
| 一部事務組合等地方債負担見込額 | 287,876 | | 287,876 |
| 退職手当負担見込額 | 264,563,998 | 264,563,998 | |
| 第三セクター等債務負担見込額 | 8,299,533 | 8,299,533 | 0 |
| 連結実質赤字額 | 0 | | |
| 一部事務組合等実質赤字負担額 | 0 | | |
| 基金等将来負担軽減資産 | 1,246,444,840 | | |
| [内訳] 地方債償還額等充当基金残高 | 213,996,536 | | |
| 地方債償還額等充当歳入見込額 | 31,710,071 | | |
| 地方債償還額等充当交付税見込額 | 1,000,738,233 | | |
| (差引)普通会計が将来負担すべき実質的な負債 | 823,033,691 | 千円 | |

※5 有形固定資産のうち、土地は1,030,190,566千円です。また、有形固定資産の減価償却累計額は2,158,473,816千円です。

行政コスト計算書

〔自平成24年4月1日
至平成25年3月31日〕

【経常行政コスト】

(単位：千円)

| | 総額 | (構成比率) | 生活インフラ・国土保全 | 教育 | 福祉 | 環境衛生 | 産業振興 | 警察 | 総務 | 議会 | 支払利息 | 回収不能見込計上額 | その他 |
|-----------|------------------------|-------------|-------------|-------------|-------------|-------------|------------|------------|------------|------------|------------|-----------|------------|
| 1 | (1)人件費 | 220,459,450 | 33.5% | 8,225,201 | 149,909,251 | 4,352,654 | 5,215,050 | 14,564,482 | 29,368,493 | 7,690,844 | 1,133,475 | | 0 |
| | (2)退職手当引当金繰入等 | 24,082,313 | 3.7% | 814,776 | 16,842,599 | 470,578 | 642,806 | 1,774,341 | 2,732,589 | 781,119 | 23,505 | | 0 |
| | (3)賞与引当金繰入額 | 13,993,238 | 2.1% | 522,420 | 9,514,099 | 276,608 | 331,050 | 924,323 | 1,863,843 | 488,705 | 72,190 | | 0 |
| | 小計 | 258,535,001 | 39.3% | 9,562,397 | 176,265,949 | 5,099,840 | 6,188,906 | 17,263,146 | 33,964,925 | 8,960,668 | 1,229,170 | | 0 |
| 2 | (1)物件費 | 25,622,530 | 3.9% | 2,565,812 | 5,972,490 | 2,936,891 | 1,110,941 | 4,269,042 | 4,682,276 | 3,527,546 | 106,875 | | 450,657 |
| | (2)維持補修費 | 11,887,178 | 1.8% | 11,043,473 | 610,240 | 0 | 686 | 5,203 | 89,713 | 137,863 | 0 | | |
| | (3)減価償却費 | 105,643,160 | 16.1% | 74,628,030 | 7,371,094 | 763,772 | 541,952 | 15,712,787 | 4,211,497 | 2,414,028 | | | |
| | 小計 | 143,152,868 | 21.8% | 88,237,315 | 13,953,824 | 3,700,663 | 1,653,579 | 19,987,032 | 8,983,486 | 6,079,437 | 106,875 | | 450,657 |
| 3 | (1)社会保障給付 | 15,458,663 | 2.4% | | 333,213 | 11,958,109 | 3,167,341 | | | | | | |
| | (2)補助金等 | 155,580,184 | 23.7% | 785,404 | 9,005,062 | 87,755,267 | 9,265,107 | 11,895,361 | 235,221 | 9,674,448 | 204,117 | | 26,760,197 |
| | (3)他会計等への支出額 | 2,598,188 | 0.4% | 2,517,625 | 0 | 0 | 80,563 | 0 | 0 | 0 | | | 0 |
| | (4)他団体への 公共資産整備補助金等 | 55,581,119 | 8.5% | 18,452,479 | 66,763 | 5,657,124 | 4,717,136 | 18,595,994 | 0 | 8,091,623 | | | 0 |
| | 小計 | 229,218,154 | 34.9% | 21,755,508 | 9,405,038 | 105,370,500 | 17,230,147 | 30,491,355 | 235,221 | 17,766,071 | 204,117 | | 26,760,197 |
| 4 | (1)支払利息 | 25,690,542 | 3.9% | | | | | | | | 25,690,542 | | |
| | (2)回収不能見込計上額 | 921,969 | 0.1% | | | | | | | | | 921,969 | |
| | (3)その他行政コスト | 0 | 0.0% | | 0 | | 0 | 0 | 0 | 0 | | | 0 |
| | 小計 | 26,612,511 | 4.0% | 0 | 0 | 0 | 0 | 0 | 0 | 0 | 25,690,542 | 921,969 | 0 |
| 経常行政コスト a | 657,518,534 | | 119,555,220 | 199,624,811 | 114,171,003 | 25,072,632 | 67,741,533 | 43,183,632 | 32,806,176 | 1,540,162 | 25,690,542 | 921,969 | 27,210,854 |
| (構成比率) | | | 18.2% | 30.4% | 17.4% | 3.8% | 10.3% | 6.6% | 5.0% | 0.2% | 3.9% | 0.1% | 4.1% |

【経常収益】

| | | | | | | | | | | | | | 一般財源 振替額 | |
|-------------------|-------------|--|-------------|-------------|-------------|------------|------------|------------|------------|-----------|------------|---------|-------------|-------------|
| 1 使用料・手数料 b | 12,414,066 | | 1,629,597 | 707,025 | 1,281,307 | 329,108 | 400,695 | 2,147,169 | 113,183 | 0 | 283,446 | | 0 | 5,522,536 |
| 2 分担金・負担金・寄附金 c | 4,064,184 | | 416,579 | 0 | 356,617 | 19,500 | 1,180,351 | 0 | 158,060 | 0 | 0 | | 0 | 1,933,077 |
| 経常収益合計 (b+c) d | 16,478,250 | | 2,046,176 | 707,025 | 1,637,924 | 348,608 | 1,581,046 | 2,147,169 | 271,243 | 0 | 283,446 | | 0 | 7,455,613 |
| d/a | 2.5% | | 1.7% | 0.4% | 1.4% | 1.4% | 2.3% | 5.0% | 0.8% | 0.0% | 1.1% | | 0.0% | |
| (差引)純経常行政コスト a-d | 641,040,284 | | 117,509,044 | 198,917,786 | 112,533,079 | 24,724,024 | 66,160,487 | 41,036,463 | 32,534,933 | 1,540,162 | 25,407,096 | 921,969 | 27,210,854 | △ 7,455,613 |

純資産変動計算書

〔自 平成24年4月 1日〕
〔至 平成25年3月31日〕

(単位:千円)

| | 純資産合計 | 公共資産等整備 国補助金等 | 公共資産等整備 一般財源等 | その他 一般財源等 | 資産評価差額 |
|--------------------|---------------|------------------|------------------|---------------|--------------|
| 期首純資産残高 | 2,138,511,350 | 1,125,555,779 | 1,952,355,845 | △ 941,976,158 | 2,575,884 |
| 純経常行政コスト | △ 641,040,284 | | | △ 641,040,284 | |
| 一般財源 | | | | | |
| 地方税 | 215,435,155 | | | 215,435,155 | |
| 地方交付税 | 227,943,452 | | | 227,943,452 | |
| その他行政コスト充当財源 | 47,823,592 | | | 47,823,592 | |
| 補助金等受入 | 111,015,893 | 39,292,798 | | 71,723,095 | |
| 臨時損益 | | | | | |
| 災害復旧事業費 | △ 4,501,720 | | | △ 4,501,720 | |
| 公共資産除売却損益 | 199,739 | | | 199,739 | |
| 投資損失 | △ 332,477 | | | △ 332,477 | |
| 損失補償等引当金繰入等 | 81,530 | | | 81,530 | |
| 科目振替 | | | | | |
| 公共資産整備への財源投入 | | | 7,759,150 | △ 7,759,150 | |
| 公共資産処分による財源増 | | 0 | △ 1,416,106 | 1,416,106 | 0 |
| 貸付金・出資金等への財源投入 | | | 69,210,294 | △ 69,210,294 | |
| 貸付金・出資金等の回収等による財源増 | | △ 9,593,027 | △ 68,496,704 | 78,089,731 | |
| 減価償却による財源増 | | △ 32,289,946 | △ 73,353,214 | 105,643,160 | |
| 地方債償還等に伴う財源振替 | | | 48,246,247 | △ 48,246,247 | |
| 資産評価替えによる変動額 | △ 17,777,269 | | | | △ 17,777,269 |
| 無償受贈資産受入 | 57,104 | | | | 57,104 |
| その他 | 0 | | | 0 | |
| 期末純資産残高 | 2,077,416,065 | 1,122,965,604 | 1,934,305,512 | △ 964,710,770 | △ 15,144,281 |

資金収支計算書

〔自平成24年4月1日〕
〔至平成25年3月31日〕

(単位:千円)

| 1 経常的収支の部 | |
|--------------------|-------------|
| 人件費 | 257,688,665 |
| 物件費 | 25,622,530 |
| 社会保障給付 | 15,458,663 |
| 補助金等 | 155,580,184 |
| 支払利息 | 25,690,542 |
| 他会計等への事務費等充当財源繰出支出 | 319,224 |
| その他支出 | 16,507,535 |
| 支出合計 | 496,867,343 |
| 地方税 | 215,445,798 |
| 地方交付税 | 227,943,452 |
| 国補助金等 | 57,300,712 |
| 使用料・手数料 | 11,048,551 |
| 分担金・負担金・寄附金 | 2,311,546 |
| 諸収入 | 8,042,993 |
| 地方債発行額 | 71,337,831 |
| 基金取崩額 | 13,025,741 |
| その他収入 | 33,598,649 |
| 収入合計 | 640,055,273 |
| 経常的収支額 | 143,187,930 |

| 2 公共資産整備収支の部 | |
|-------------------|--------------|
| 公共資産整備支出 | 74,055,904 |
| 公共資産整備補助金等支出 | 55,581,119 |
| 他会計等への建設費充当財源繰出支出 | 19,111 |
| 支出合計 | 129,656,134 |
| 国補助金等 | 39,423,763 |
| 地方債発行額 | 56,866,169 |
| 基金取崩額 | 7,274,930 |
| その他収入 | 3,031,216 |
| 収入合計 | 106,596,078 |
| 公共資産整備収支額 | △ 23,060,056 |

| 3 投資・財務的収支の部 | |
|-------------------|---------------|
| 投資及び出資金 | 48,469 |
| 貸付金 | 64,161,282 |
| 基金積立額 | 68,402,685 |
| 定額運用基金への繰出支出 | 0 |
| 他会計等への公債費充当財源繰出支出 | 2,259,853 |
| 地方債償還額 | 98,727,996 |
| 長期未払金支払支出 | 3,499,751 |
| 支出合計 | 237,100,036 |
| 国補助金等 | 14,291,418 |
| 貸付金回収額 | 64,496,768 |
| 基金取崩額 | 29,391,357 |
| 地方債発行額 | 1,667,500 |
| 公共資産等売却収入 | 2,067,478 |
| その他収入 | 4,465,100 |
| 収入合計 | 116,379,621 |
| 投資・財務的収支額 | △ 120,720,415 |

| | |
|-------------|------------|
| 翌年度繰上充用金増減額 | 0 |
| 当年度歳計現金増減額 | △ 592,541 |
| 期首歳計現金残高 | 15,169,653 |
| 期末歳計現金残高 | 14,577,112 |

※1 一時借入金に関する情報

- ① 資金収支計算書には一時借入金の増減は含まれていません。
 ② 平成24年度における一時借入金の借入限度額は130,000,000千円です。
 ③ 支払利息のうち、一時借入金利子は7,267千円です。

※2 基礎的財政収支(プライマリーバランス)に関する情報

| | | |
|------------|---------------|----|
| 収入総額 | 863,030,972 | 千円 |
| 地方債発行額 | △ 129,871,500 | |
| 財政調整基金等取崩額 | △ 29,327,181 | |
| 支出総額 | △ 863,623,513 | |
| 地方債元利償還額 | 124,411,271 | |
| 財政調整基金等積立額 | 51,594,934 | |
| 基礎的財政収支 | 16,214,983 | 千円 |

普通会計財務諸表に関する注記事項

| 24年度 (自平成24年4月1日 至平成25年3月31日) | | | |
|---|------|--------|------|
| (貸借対照表) | | | |
| 1 有形固定資産の段階的整備 | | | |
| 土地(生活インフラ・国土保全の一部(道路、橋りょう、河川、砂防、街路、区画整理)と産業振興の一部(農林水産業のその他以外)を除く)について再調達価額で評価 | | | |
| 2 固定資産の減価償却の方法 | | | |
| (1) 償却開始年度 | | | |
| 事業費支出の翌年度から開始 | | | |
| (2) 耐用年数 | | | |
| 【有形固定資産耐用年数表】 | | | |
| 区 分 | 耐用年数 | 区 分 | 耐用年数 |
| 生活インフラ・国土保全 | | 環境衛生 | 25 |
| 道路 | 48 | 産業振興 | |
| 橋りょう | 60 | 労働 | 25 |
| 河川 | 49 | 農林水産業 | |
| 砂防 | 50 | 造林 | 25 |
| 海岸保全 | 30 | 林道 | 48 |
| 港湾 | 49 | 治山 | 30 |
| 都市計画 | | 砂防 | 50 |
| 街路 | 48 | 漁港 | 50 |
| 都市下水道 | 20 | 農業農村整備 | 20 |
| 区画整理 | 40 | 海岸保全 | 30 |
| 公園 | 40 | その他 | 25 |
| その他 | 25 | 商工 | 25 |
| 住宅 | 40 | 消防 | |
| 空港 | 25 | 庁舎 | 50 |
| その他 | 25 | その他 | 10 |
| 教育 | 50 | 警察 | 25 |
| 福祉 | | 総務 | |
| 保育所 | 30 | 庁舎等 | 50 |
| その他 | 25 | その他 | 25 |
| (3) 償却方法 | | | |
| 残存価額ゼロの定額法 | | | |
| 3 他団体及び民間への支出金により形成された資産への振替 | | | |
| 「産業振興」中、「林道」及び「農業農村整備」は、事業により整備した資産を市町村等に所管替えを行っているため、土地(53,980,799千円)及び償却資産残高(269,279,984千円)を減額し、他団体及び民間への支出金により形成された資産として貸借対照表の欄外の注記欄に同額を計上 | | | |
| 4 売却可能資産 | | | |
| (1) 売却可能資産の範囲 | | | |
| 未利用県有地として売却中又は売却予定の普通財産及び県営産業団地 | | | |
| (2) 売却可能価格の算定方法 | | | |
| 不動産鑑定評価を行っている資産については、鑑定評価額又は鑑定評価額を基に算出した最低売却価格を、不動産鑑定評価を行っていない資産は公有財産台帳の評価額を売却可能価格とした。 | | | |
| 台帳価格は、地方税法に基づく固定資産評価基準に準じて算出した価格で、土地は市町村の土地課税台帳に登録された価格を基に評価した価格、建物は再建築価額から経過年数による償却額を控除して算出した価格となっている。 | | | |
| なお、台帳価格は3年毎に評価替を実施しており、24年度末時点では平成24年3月31日を評価基準日としている。 | | | |

| 24年度 (自平成24年4月1日 至平成25年3月31日) | |
|----------------------------------|--|
| 5 | 投資損失引当金 連結対象団体に対する出資のうち実質価額が30%以上低下しているものについて、出資額と実質価額との差額を計上 |
| 6 | 長期延滞債権 未収入となっている債権のうち、当初の調定年度が前年度以前のものを計上 |
| 7 | 回収不能見込額(投資等) ・貸付金、長期延滞債権について、過去の不納欠損の実績等をもとに回収不能見込額を計上 ・債務者1件あたり100万円超の債権については、原則として個別に回収可能性を判断 |
| 8 | 減債基金 地方債の満期一括償還のための基金積立残高を含む。 |
| 9 | 回収不能見込額(流動資産) ※ 7に同じ |
| 10 | 地方債 ① 過疎代行事業に係る残高 ② 満期一括償還を行う地方債の残高 ③ 県立病院が地方独立行政法人移行前に発行した地方債の残高を含む。 |
| 11 | 長期未払金 債務負担行為のうち、物件の引渡し、又はサービスの提供が既になされており、かつ金額が確定しているものの26年度以降の支出予定額を計上 |
| 12 | 退職手当引当金 前年度末日における当該地方公共団体の職員の全員が、同日に、自己都合により退職したと仮定した場合の支給額を計上(地方公共団体財政健全化法の規定に基づき算出した額と同額) |
| 13 | 損失補償引当金 地方公共団体財政健全化法の規定に基づく将来負担額の算出の際に見込んだ設立法人の負債額等の負担見込額を計上 |
| 14 | 翌年度償還予定地方債 満期一括償還予定額を含む。 |
| 15 | 未払金 債務負担行為のうち、物件の引渡し、又はサービスの提供が既になされており、かつ金額が確定しているものの25年度の支出予定額を計上 |
| 16 | 賞与引当金 翌年度6月に支給予定の期末勤勉手当のうち、当年度の支給対象期間(12月～3月)分に相当する額を計上 |
| 17 | 公共資産等整備国補助金等 公共資産及び投資等の財源として充当された国庫支出金の残高 |
| 18 | 公共資産等整備一般財源等 公共資産及び投資等の財源として充当された一般財源等 その他一般財源等 公共資産及び投資等以外の財源として充当された一般財源 臨時財政対策債や退職給与引当金など資産整備を伴わない負債は、将来の税収や地方交付税等の一般財源により賄う必要があるため、地方公共団体では通常はマイナスとなる。 |

| 24年度 (自平成24年4月1日 至平成25年3月31日) | |
|----------------------------------|--|
| (行政コスト計算書) | |
| 1 人件費 | 人件費から退職手当を除いた額に普通建設事業費中の人件費を加えて算出(普通建設事業費中の人件費について固定資産から控除) |
| 2 賞与引当金繰入額 | 翌年度6月に支給予定の期末勤勉手当のうち、当年度に既に発生している12～3月(4ヶ月)分をコスト計上 |
| 3 回収不能見込計上額 | 当年度に新たに発生した回収不能見込額(貸付金、長期延滞債権、未収金)をコストとして計上 |
| 4 その他行政コスト | 投資損失、貸付金の債権免除等資産の減少を伴うものは純資産変動計算書の「臨時損益」に計上 |
| 5 災害復旧事業費 | 純資産変動計算書の「臨時損益」に計上し、行政コスト計算書では計上しない |
| 6 収入項目 | 「使用料・手数料」「分担金・負担金・寄付金」の直接受益者負担にかかる収入項目のみ計上(地方税や国庫支出金等は純資産変動計算書に計上) |
| (純資産変動計算書) | |
| 1 臨時損益 | |
| (1) 災害復旧事業費 | 災害により被害を受けた施設の復旧に要した当年度の費用を計上 |
| (2) 公共資産除売却損益 | 当年度に除売却した資産の期首残高と売却収入との差額を計上 |
| (3) 投資損失 | 投資損失額及び投資損失引当金のうち当年度新たに引当てた額を計上 |
| (4) 損失補償等引当金繰入等 | ①損失補償引当金のうち当年度新たに引当てた額 ②当年度新たに発生した貸付金の減免等による損失額を計上 |

貸借対照表（県民一人当たり）

（平成25年3月31日現在）

（単位：円）

| 借 方 | | 貸 方 | |
|--------------|-----------|---------------------|-----------|
| [資産の部] | | [負債の部] | |
| 1 公共資産 | | 1 固定負債 | |
| (1) 有形固定資産 | | (1) 地方債 | 764,548 |
| ①生活インフラ・国土保全 | 1,442,720 | (2) 長期未払金 | |
| ②教育 | 128,380 | ①物件の購入等 | 2,866 |
| ③福祉 | 5,360 | ②債務保証又は損失補償 | 0 |
| ④環境衛生 | 2,577 | ③その他 | 334 |
| ⑤産業振興 | 107,010 | 長期未払金計 | 3,200 |
| ⑥警察 | 26,089 | (3) 退職手当引当金 | 111,185 |
| ⑦総務 | 31,503 | (4) 損失補償等引当金 | 3,832 |
| 有形固定資産計 | 1,743,639 | 固定負債合計 | 882,766 |
| (2) 売却可能資産 | 1,945 | | |
| 公共資産合計 | 1,745,584 | 2 流動負債 | |
| 2 投資等 | | (1) 翌年度償還予定地方債 | 46,290 |
| (1) 投資及び出資金 | | (2) 短期借入金（翌年度繰上充用金） | 0 |
| ①投資及び出資金 | 20,226 | (3) 未払金 | 1,430 |
| ②投資損失引当金 | △ 228 | (4) 翌年度支払予定退職手当 | 10,982 |
| 投資及び出資金計 | 19,998 | (5) 賞与引当金 | 6,462 |
| (2) 貸付金 | 17,366 | 流動負債合計 | 65,163 |
| (3) 基金等 | | 負債合計 | 947,929 |
| ①退職手当目的基金 | 0 | | |
| ②その他特定目的基金 | 26,389 | [純資産の部] | |
| ③土地開発基金 | 0 | 1 公共資産等整備国補助金等 | 518,546 |
| ④その他定額運用基金 | 92 | 2 公共資産等整備一般財源等 | 893,194 |
| ⑤退職手当組合積立金 | 0 | 3 その他一般財源等 | △ 445,470 |
| 基金等計 | 26,482 | 4 資産評価差額 | △ 6,993 |
| (4) 長期延滞債権 | 2,745 | 純資産合計 | 959,278 |
| (5) 回収不能見込額 | △ 2,680 | | |
| 投資等合計 | 63,911 | 負債・純資産合計 | 1,907,207 |
| 3 流動資産 | | | |
| (1) 現金預金 | | | |
| ①財政調整基金 | 11,611 | | |
| ②減債基金 | 78,803 | | |
| ③歳計現金 | 6,731 | | |
| 現金預金計 | 97,145 | | |
| (2) 未収金 | | | |
| ①地方税 | 642 | | |
| ②その他 | 102 | | |
| ③回収不能見込額 | △ 178 | | |
| 未収金計 | 567 | | |
| 流動資産合計 | 97,712 | | |
| 資 産 合 計 | 1,907,207 | | |

人口（住民基本台帳（平成25年3月31日現在））

2,165,604人

行政コスト計算書（県民一人当たり）

〔自 平成24年4月 1日〕
〔至 平成25年3月31日〕

【経常行政コスト】

（単位：円）

| | 総 額 | (構成比率) | 生活インフラ・ 国土保全 | 教 育 | 福 祉 | 環 境 衛 生 | 産 業 振 興 | 警 察 | 総 務 | 議 会 | 支 払 利 息 | 回収不能 見込計上額 | その他 |
|-----------------|------------------------|---------|-----------------|--------|--------|---------|---------|--------|--------|-------|---------|---------------|--------|
| 1 | (1)人件費 | 101,800 | 33.5% | 3,798 | 69,223 | 2,010 | 2,408 | 6,725 | 13,561 | 3,551 | 523 | | 0 |
| | (2)退職手当引当金繰入等 | 11,120 | 3.7% | 376 | 7,777 | 217 | 297 | 819 | 1,262 | 361 | 11 | | 0 |
| | (3)賞与引当金繰入額 | 6,462 | 2.1% | 241 | 4,393 | 128 | 153 | 427 | 861 | 226 | 33 | | 0 |
| | 小 計 | 119,382 | 39.3% | 4,416 | 81,393 | 2,355 | 2,858 | 7,972 | 15,684 | 4,138 | 568 | | 0 |
| 2 | (1)物件費 | 11,832 | 3.9% | 1,185 | 2,758 | 1,356 | 513 | 1,971 | 2,162 | 1,629 | 49 | | 208 |
| | (2)維持補修費 | 5,489 | 1.8% | 5,099 | 282 | 0 | 0 | 2 | 41 | 64 | 0 | | |
| | (3)減価償却費 | 48,782 | 16.1% | 34,461 | 3,404 | 353 | 250 | 7,256 | 1,945 | 1,115 | | | |
| | 小 計 | 66,103 | 21.8% | 40,745 | 6,443 | 1,709 | 764 | 9,229 | 4,148 | 2,807 | 49 | | 208 |
| 3 | (1)社会保障給付 | 7,138 | 2.4% | | 154 | 5,522 | 1,463 | | | | | | |
| | (2)補助金等 | 71,841 | 23.7% | 363 | 4,158 | 40,522 | 4,278 | 5,493 | 109 | 4,467 | 94 | | 12,357 |
| | (3)他会計等への支出額 | 1,200 | 0.4% | 1,163 | 0 | 0 | 37 | 0 | 0 | 0 | | | 0 |
| | (4)他団体への 公共資産整備補助金等 | 25,665 | 8.5% | 8,521 | 31 | 2,612 | 2,178 | 8,587 | 0 | 3,736 | | | 0 |
| | 小 計 | 105,845 | 34.9% | 10,046 | 4,343 | 48,656 | 7,956 | 14,080 | 109 | 8,204 | 94 | | 12,357 |
| 4 | (1)支払利息 | 11,863 | 3.9% | | | | | | | | 11,863 | | |
| | (2)回収不能見込計上額 | 426 | 0.1% | | | | | | | | | 426 | |
| | (3)その他行政コスト | 0 | 0.0% | 0 | 0 | 0 | 0 | 0 | 0 | 0 | | | 0 |
| | 小 計 | 12,289 | 4.0% | 0 | 0 | 0 | 0 | 0 | 0 | 0 | 11,863 | 426 | 0 |
| 経 常 行 政 コ ス ト a | 303,619 | | 55,206 | 92,180 | 52,720 | 11,578 | 31,281 | 19,941 | 15,149 | 711 | 11,863 | 426 | 12,565 |
| (構 成 比 率) | | | 18.2% | 30.4% | 17.4% | 3.8% | 10.3% | 6.6% | 5.0% | 0.2% | 3.9% | 0.1% | 4.1% |

【経常収益】

| | | | | | | | | | | | | | 一般財源 振替額 | |
|----------------------------|---------|--|--------|--------|--------|--------|--------|--------|--------|------|--------|-----|-------------|---------|
| 1 使用料・手数料 b | 5,732 | | 752 | 326 | 592 | 152 | 185 | 991 | 52 | 0 | 131 | | 0 | 2,550 |
| 2 分担金・負担金・寄附金 c | 1,877 | | 192 | 0 | 165 | 9 | 545 | 0 | 73 | 0 | 0 | | 0 | 893 |
| 経 常 収 益 合 計 (b + c) d | 7,609 | | 945 | 326 | 756 | 161 | 730 | 991 | 125 | 0 | 131 | | 0 | 3,443 |
| d/a | 2.5% | | 1.7% | 0.4% | 1.4% | 1.4% | 2.3% | 5.0% | 0.8% | 0.0% | 1.1% | | 0.0% | |
| (差引)純経常行政コスト a-d | 296,010 | | 54,262 | 91,853 | 51,964 | 11,417 | 30,551 | 18,949 | 15,023 | 711 | 11,732 | 426 | 12,565 | △ 3,443 |

※端数処理により、内訳と合計が一致しないことがあります。

長野県人口(H25.3.31現在) 2,165,604人(住民基本台帳による人口)

有形固定資産明細表(平成24年度用)

| 区分 | 土地 A | 償却資産 | | | | 除売却資産 E | 債務負担 F | 寄附された資産等 | | 貸借対照表計上額 A+D-E+F+G+H |
|-------------|---------------|---------------|---------------|---------------|---------------|------------|-----------|----------|-----------|-------------------------|
| | | 取得価額 B | 減価償却累計額 C | 帳簿価格 D=B-C | | | | 土地 G | 償却資産 H | |
| | | | | うち当年度償却額 | | | | | | |
| 生活インフラ・国土保全 | 908,218,735 | 3,667,107,725 | 1,457,455,841 | 74,628,030 | 2,209,651,884 | 7,248 | 6,495,846 | 0 | 0 | 3,124,359,217 |
| 道路 | 469,356,018 | 1,699,981,433 | 681,470,562 | 34,945,840 | 1,018,510,871 | 0 | 0 | 0 | 0 | 1,487,866,889 |
| 橋りょう | 66,556,700 | 243,563,347 | 77,830,368 | 3,986,456 | 165,732,979 | 0 | 0 | 0 | 0 | 232,289,679 |
| 河川 | 111,803,295 | 614,629,471 | 252,981,950 | 12,400,851 | 361,647,521 | 7,248 | 0 | 0 | 0 | 473,443,568 |
| 砂防 | 29,747,447 | 696,505,136 | 254,399,662 | 13,729,249 | 442,105,474 | 0 | 0 | 0 | 0 | 471,852,921 |
| 海岸保全 | 0 | 0 | 0 | 0 | 0 | 0 | 0 | 0 | 0 | 0 |
| 港湾 | 0 | 0 | 0 | 0 | 0 | 0 | 0 | 0 | 0 | 0 |
| 都市計画 | 187,763,997 | 228,556,390 | 90,880,382 | 5,040,312 | 137,676,008 | 0 | 6,495,846 | 0 | 0 | 331,935,851 |
| 街路 | 167,107,291 | 127,274,780 | 48,901,947 | 2,608,807 | 78,372,833 | 0 | 0 | 0 | 0 | 245,480,124 |
| 都市下水道 | 5,971,520 | 3,324,108 | 3,217,043 | 6,408 | 107,065 | 0 | 0 | 0 | 0 | 6,078,585 |
| 区画整理 | 3,258,533 | 37,163,394 | 16,464,248 | 917,306 | 20,699,146 | 0 | 0 | 0 | 0 | 23,957,679 |
| 公園 | 11,426,653 | 60,794,108 | 22,297,144 | 1,507,791 | 38,496,964 | 0 | 6,495,846 | 0 | 0 | 56,419,463 |
| その他 | 0 | 0 | 0 | 0 | 0 | 0 | 0 | 0 | 0 | 0 |
| 住宅 | 39,262,187 | 157,266,147 | 78,236,093 | 3,725,472 | 79,030,054 | 0 | 0 | 0 | 0 | 118,292,241 |
| 空港 | 3,237,613 | 14,334,102 | 10,652,071 | 550,039 | 3,682,031 | 0 | 0 | 0 | 0 | 6,919,644 |
| その他 | 491,478 | 12,271,699 | 11,004,753 | 249,811 | 1,266,946 | 0 | 0 | 0 | 0 | 1,758,424 |
| 教育 | 67,618,291 | 373,787,315 | 163,898,849 | 7,371,094 | 209,888,466 | 67,787 | 523,678 | 0 | 57,100 | 278,019,748 |
| 小学校 | 0 | 0 | 0 | 0 | 0 | 0 | 0 | 0 | 0 | 0 |
| 中学校 | 0 | 0 | 0 | 0 | 0 | 0 | 0 | 0 | 0 | 0 |
| 高等学校 | 55,092,700 | 200,213,120 | 96,132,424 | 3,936,882 | 104,080,696 | 35,679 | 0 | 0 | 57,100 | 159,194,817 |
| 幼稚園 | 0 | 5,302 | 3,047 | 106 | 2,255 | 0 | 0 | 0 | 0 | 2,255 |
| 特殊学校 | 5,104,794 | 33,057,181 | 13,745,329 | 630,603 | 19,311,852 | 1,801 | 0 | 0 | 0 | 24,414,845 |
| 大学 | 1,813,722 | 8,803,239 | 3,577,590 | 176,064 | 5,225,649 | 0 | 0 | 0 | 0 | 7,039,371 |
| 各種学校 | 0 | 0 | 0 | 0 | 0 | 0 | 0 | 0 | 0 | 0 |
| 社会教育 | 1,953,137 | 58,783,006 | 26,196,367 | 1,172,036 | 32,586,639 | 0 | 0 | 0 | 0 | 34,539,776 |
| その他 | 3,653,938 | 72,925,467 | 24,244,092 | 1,455,403 | 48,681,375 | 30,307 | 523,678 | 0 | 0 | 52,828,684 |
| 福祉 | 3,404,030 | 27,689,997 | 19,485,342 | 763,772 | 8,204,655 | 0 | 0 | 0 | 0 | 11,608,685 |
| 保育所 | 0 | 0 | 0 | 0 | 0 | 0 | 0 | 0 | 0 | 0 |
| その他 | 3,404,030 | 27,689,997 | 19,485,342 | 763,772 | 8,204,655 | 0 | 0 | 0 | 0 | 11,608,685 |
| 環境衛生 | 1,216,500 | 21,870,485 | 17,506,820 | 541,952 | 4,363,665 | 0 | 0 | 0 | 0 | 5,580,165 |
| 清掃 | 0 | 1,112,326 | 1,110,202 | 97 | 2,124 | 0 | 0 | 0 | 0 | 2,124 |
| ごみ処理 | 0 | 142,807 | 140,683 | 97 | 2,124 | 0 | 0 | 0 | 0 | 2,124 |
| し尿処理 | 0 | 0 | 0 | 0 | 0 | 0 | 0 | 0 | 0 | 0 |
| その他 | 0 | 969,519 | 969,519 | 0 | 0 | 0 | 0 | 0 | 0 | 0 |
| 保健衛生 | 116,358 | 4,853,554 | 3,022,210 | 143,329 | 1,831,344 | 0 | 0 | 0 | 0 | 1,947,702 |
| その他 | 1,100,142 | 15,904,605 | 13,374,408 | 398,526 | 2,530,197 | 0 | 0 | 0 | 0 | 3,630,339 |
| 産業振興 | 29,661,462 | 557,989,320 | 355,908,889 | 15,712,787 | 202,080,431 | 0 | 0 | 4 | 0 | 231,741,897 |
| 労働 | 2,566,553 | 20,192,579 | 14,911,980 | 594,472 | 5,280,599 | 0 | 0 | 0 | 0 | 7,847,152 |
| 農林水産業 | 24,925,511 | 475,548,585 | 294,278,574 | 13,111,448 | 181,270,011 | 0 | 0 | 0 | 0 | 206,195,522 |
| 造林 | 622,538 | 14,172,587 | 9,235,277 | 367,619 | 4,937,310 | 0 | 0 | 0 | 0 | 5,559,848 |
| 林道 | 0 | 0 | 0 | 0 | 0 | 0 | 0 | 0 | 0 | 0 |
| 治山 | 20,566,690 | 427,290,275 | 256,647,030 | 12,114,943 | 170,643,245 | 0 | 0 | 0 | 0 | 191,209,935 |
| 砂防 | 107 | 1,843 | 296 | 37 | 1,547 | 0 | 0 | 0 | 0 | 1,654 |
| 漁港 | 0 | 0 | 0 | 0 | 0 | 0 | 0 | 0 | 0 | 0 |
| 農業農村整備 | 0 | 0 | 0 | 0 | 0 | 0 | 0 | 0 | 0 | 0 |
| 海岸保全 | 0 | 0 | 0 | 0 | 0 | 0 | 0 | 0 | 0 | 0 |
| その他 | 3,736,176 | 34,083,880 | 28,395,971 | 628,849 | 5,687,909 | 0 | 0 | 0 | 0 | 9,424,085 |
| 商工 | 2,169,398 | 62,248,156 | 46,718,335 | 2,006,867 | 15,529,821 | 0 | 0 | 4 | 0 | 17,699,223 |
| 国立公園等 | 0 | 5,747,290 | 4,595,197 | 136,822 | 1,152,093 | 0 | 0 | 0 | 0 | 1,152,093 |
| 観光 | 0 | 1,505,788 | 1,319,332 | 32,467 | 186,456 | 0 | 0 | 0 | 0 | 186,456 |
| その他 | 2,169,398 | 54,995,078 | 40,803,806 | 1,837,578 | 14,191,272 | 0 | 0 | 4 | 0 | 16,360,674 |
| 消防 | 0 | 0 | 0 | 0 | 0 | 0 | 0 | 0 | 0 | 0 |
| 庁舎 | 0 | 0 | 0 | 0 | 0 | 0 | 0 | 0 | 0 | 0 |
| その他 | 0 | 0 | 0 | 0 | 0 | 0 | 0 | 0 | 0 | 0 |
| 警察 | 7,891,821 | 142,364,045 | 94,154,888 | 4,211,497 | 48,209,157 | 59,867 | 458,389 | 0 | 0 | 56,499,500 |
| 総務 | 12,179,727 | 104,592,614 | 50,063,187 | 2,414,028 | 54,529,427 | 0 | 1,513,097 | 0 | 0 | 68,222,251 |
| 庁舎等 | 5,060,932 | 66,588,748 | 23,360,977 | 1,310,256 | 43,227,771 | 0 | 0 | 0 | 0 | 48,288,703 |
| その他 | 7,118,795 | 38,003,866 | 26,702,210 | 1,103,772 | 11,301,656 | 0 | 1,513,097 | 0 | 0 | 19,933,548 |
| 合計 | 1,030,190,566 | 4,895,401,501 | 2,158,473,816 | 105,643,160 | 2,736,927,685 | 134,902 | 8,991,010 | 4 | 57,100 | 3,776,031,463 |

主な施設の状況(平成24年度)

(単位：千円)

| 区分 | 名称等 | 取得年度 | 取得価格 | 減価償却 累計額 | 貸借対照表計上額 | |
|---------------------|-----------------------|------|------------|-------------|------------|----------|
| | | | | | | うち資産評価差額 |
| 生活 インフラ・ 国土保全 | 坂上トンネル(主)大町麻績インター千曲線 | H16 | 4,128,000 | 688,000 | 3,440,000 | 0 |
| | 松代大橋(主)長野真田線 | H6 | 5,717,000 | 1,715,094 | 4,001,906 | 0 |
| | 箕輪ダム | H4 | 25,191,303 | 10,282,160 | 14,909,143 | 0 |
| | 金熊川 大町市長畑(砂防えん堤) | H14 | 2,508,143 | 501,630 | 2,006,513 | 0 |
| 教育 | 県立長野高等学校 | H6 | 3,963,440 | 1,426,842 | 2,536,598 | 0 |
| | 稲荷山養護学校 | H18 | 3,355,894 | 402,708 | 2,953,186 | 0 |
| | ホクト文化ホール(県民文化会館) | S57 | 7,753,878 | 4,652,340 | 3,101,538 | 0 |
| | 県立歴史館 | H6 | 4,442,680 | 1,599,372 | 2,843,308 | 0 |
| | 県立長野図書館 | S54 | 1,450,551 | 957,363 | 493,188 | 0 |
| | 県営上田野球場 | H8 | 2,449,863 | 783,952 | 1,665,911 | 0 |
| | 白馬ジャンプ台 | H4 | 2,342,043 | 936,820 | 1,405,223 | 0 |
| | 看護大学 | H6 | 6,743,205 | 2,427,552 | 4,315,653 | 0 |
| | 総合教育センター | H7 | 7,154,211 | 2,432,428 | 4,721,783 | 0 |
| 福祉 | 総合リハビリテーションセンター(施設棟) | H6 | 2,931,608 | 2,110,752 | 820,856 | 0 |
| | 障害者福祉センター | H9 | 3,672,394 | 2,203,440 | 1,468,954 | 0 |
| 環境衛生 | 長野保健福祉事務所 | H2 | 1,507,250 | 1,326,380 | 180,870 | 0 |
| | 須坂看護専門学校 | H4 | 1,456,603 | 1,165,280 | 291,323 | 0 |
| 産業振興 | 工科短期大学校 | H6 | 3,761,984 | 2,708,622 | 1,053,362 | 0 |
| | 工業技術総合センター(材料技術部門・本館) | H4 | 2,062,391 | 1,649,920 | 412,471 | 0 |
| | 林業総合センター | S62 | 869,694 | 869,694 | 0 | 0 |
| 警察 | 諏訪警察署 | H21 | 1,421,962 | 170,634 | 1,251,328 | 0 |
| | 軽井沢警察署 | H5 | 1,309,582 | 995,277 | 314,305 | 0 |
| | 中南信運転免許センター | H2 | 1,022,347 | 899,668 | 122,679 | 0 |
| 総務 | 県庁西庁舎 | H10 | 4,340,700 | 1,215,396 | 3,125,304 | 0 |
| | 県庁議会増築棟 | H4 | 2,598,824 | 1,039,520 | 1,559,304 | 0 |
| | 県庁本館 | S41 | 1,686,581 | 1,551,672 | 134,909 | 0 |
| | 県庁議会棟 | S42 | 504,492 | 454,050 | 50,442 | 0 |
| | 松本合同庁舎 | S59 | 4,706,771 | 2,635,780 | 2,070,991 | 0 |
| | 佐久合同庁舎 | S63 | 2,184,869 | 1,048,728 | 1,136,141 | 0 |

(注) 取得価格には、土地の価格は含まれていません。

売却可能資産明細表（平成24年度）

土地

| 名称 | 所在地 | 所在地 | 所在地 | 地目 | 面積 (㎡) | 取得年度 | 取得価額 (千円) | 売却可能価額 (千円) | 差引評価差額 (千円) | 評価方法 |
|--------------|------|----------|-----------|-----|------------|------|--------------|----------------|----------------|---------------|
| 雨池宿舎 | 飯山市 | 飯山雨池北 | 7892-2 | 宅地 | 482.75 | H1 | 3,203 | 3,920 | 717 | 鑑定評価による |
| 姥懐宿舎B | 中野市 | 小田中 | 987-3 | 宅地 | 1,209.02 | H1 | 18,431 | 14,470 | △ 3,961 | 鑑定評価による |
| 校長宿舎(長野西) | 長野市 | 箱清水3丁目 | 1892-1 | 宅地 | 296.58 | S29 | 0 | 9,630 | 9,630 | 鑑定評価による |
| 園沖職員宿舎K9 | 長野市 | 安茂里小市3丁目 | 6220-110外 | 宅地 | 1476.49 | S45 | 9,700 | 24,290 | 14,590 | 鑑定評価による |
| 茶臼山職員宿舎 | 長野市 | 西長野茶臼山 | 950-2外 | 宅地 | 1086.97 | S63 | 36,904 | 28,000 | △ 8,904 | 鑑定評価による |
| 園沖職員宿舎 | 長野市 | 安茂里小市三丁目 | 6220-13 | 宅地 | 393.23 | S63 | 7,241 | 4,540 | △ 2,701 | 鑑定評価による |
| 成久保宿舎 | 坂城町 | 坂城成久保 | 8986-2 | 宅地 | 873.54 | S43 | 0 | 11,970 | 11,970 | 鑑定評価による |
| 旧上田成人訓練センター | 上田市 | 常磐城2丁目 | 1246-1 | 宅地 | 1171.71 | S56 | 77,999 | 40,410 | △ 37,589 | 鑑定評価による |
| 上田原職員宿舎 | 上田市 | 上田原二ノ口 | 853-7 | 宅地 | 215.38 | S42 | 0 | 4,600 | 4,600 | 鑑定評価による |
| 川原職員宿舎 | 上田市 | 上丸子川原 | 1793-3 | 宅地 | 389.23 | S63 | 7,553 | 7,830 | 277 | 鑑定評価による |
| 上丸子宿舎 | 上田市 | 上丸子川原 | 1792-13 | 宅地 | 188.93 | S57 | 0 | 3,800 | 3,800 | 鑑定評価による |
| 海善寺宿舎 | 東御市 | 海善寺日向が丘 | 854-97 | 宅地 | 1186.09 | S62 | 24,404 | 9,240 | △ 15,164 | 鑑定評価による |
| 海善寺南宿舎 | 東御市 | 海善寺正陳場 | 752-3 | 宅地 | 266.55 | H1 | 4,283 | 6,060 | 1,777 | 鑑定評価による |
| 旧菅平有料道路園地 | 東御市 | 滋野牧家 | 2227-1外 | 宅地 | 1064.59 | S43 | 0 | 18,950 | 18,950 | 鑑定評価による |
| 六供職員宿舎 | 小諸市 | 六供二丁目 | 257-4 | 宅地 | 341.04 | S63 | 576 | 1,120 | 544 | 鑑定評価による |
| 上駒喰宿舎A | 佐久市 | 岩村田上駒喰 | 4146-4 | 宅地 | 250.09 | H1 | 1,427 | 3,390 | 1,963 | 鑑定評価による |
| 桐平宿舎 | 佐久市 | 望月桐平 | 354-1 | 宅地 | 416.72 | H1 | 1,397 | 1,800 | 403 | 鑑定評価による |
| 古谷ダム管理宿舎 | 佐久市 | 下小田切葉の木 | 430-4 | 宅地 | 518.9 | S51 | 5,959 | 6,770 | 811 | 鑑定評価による |
| 高柳宿舎 | 佐久市 | 高柳膳棚 | 248 | 宅地 | 230.73 | S63 | 618 | 3,290 | 2,672 | 鑑定評価による |
| 白馬寮駐車場 | 大町市 | 大町 | 5734-3 | 宅地 | 331.67 | S34 | 256 | 2,300 | 2,044 | 鑑定評価による |
| 白馬寮① | 大町市 | 大町 | 5733-10 | 宅地 | 390.23 | S63 | 1,715 | 3,590 | 1,875 | 鑑定評価による |
| 白馬寮② | 大町市 | 大町 | 5733-15 | 宅地 | 277.31 | S63 | 1,219 | 2,830 | 1,611 | 鑑定評価による |
| 伊谷第二宿舎(1) | 木曾町 | | 1132外 | 宅地 | 350.18 | H1 | 3,458 | 1,940 | △ 1,518 | 鑑定評価による |
| 山下宿舎A | 岡谷市 | 山下町1丁目 | 2364-6 | 宅地 | 264.38 | H1 | 8,153 | 3,661 | △ 4,492 | 鑑定評価による |
| 山下宿舎B | 岡谷市 | 山下町2丁目 | 2364-5 | 宅地 | 211.32 | H1 | 6,948 | 3,119 | △ 3,829 | 鑑定評価による |
| 南湯舟住宅 | 長野町 | 伊那富南湯舟 | 1096-27 | 宅地 | 280.93 | S57 | 0 | 4,200 | 4,200 | 鑑定評価による |
| 田畑南宿舎 | 南箕輪村 | | 6696-2 | 宅地 | 539.19 | H1 | 1,108 | 8,850 | 7,742 | 鑑定評価による |
| 蓮台宿舎8号 | 伊那市 | 西町 | 4815-2 | 宅地 | 220.33 | S63 | 2,389 | 3,090 | 701 | 鑑定評価による |
| 芝垣外職員宿舎B | 伊那市 | 中央 | 5278-6 | 宅地 | 685.3 | S63 | 1,499 | 8,620 | 7,121 | 鑑定評価による |
| 栗田職員宿舎 | 長野市 | 栗田 | 181-4 | 宅地 | 294.04 | S27 | 2,142 | 6,935 | 4,793 | 台帳価格による |
| 若里職員宿舎 | 長野市 | 若里一丁目 | 359-1外 | 畑 | 409.64 | S30 | 1,691 | 11,417 | 9,726 | 台帳価格による |
| 旧職員センター | 長野市 | 中御所 | 131-6 | 宅地 | 1799.91 | S42 | 56,238 | 56,238 | 0 | 台帳価格による |
| 旧養業試験場敷地管理道路 | 長野市 | 中御所岡田 | 133-3外 | 宅地外 | 1554.46 | S42 | 55,571 | 55,571 | 0 | 台帳価格による |
| 旧別所団地(一部) | 上田市 | 別所温泉 | 1860-1 | 宅地 | 5851.19 | S41 | 106,081 | 106,081 | 0 | 台帳価格による |
| 古宿宿舎 | 小諸市 | 乙 | 620-15 | 宅地 | 310.36 | S41 | 0 | 3,011 | 3,011 | 台帳価格による |
| 蕨石宿舎 | 佐久市 | 岩村田 | 1240-4 | 宅地 | 282.86 | S41 | 0 | 6,081 | 6,081 | 台帳価格による |
| 城山宿舎 | 佐久市 | 勝間城山 | 54-3 | 宅地 | 320.55 | S39 | 245 | 3,720 | 3,475 | 鑑定評価による |
| 八千穂住宅B | 佐久穂町 | 畑 | 1162-49 | 宅地 | 310.37 | H1 | 3,246 | 3,111 | △ 135 | 台帳価格による |
| 垂水宿舎A | 軽井沢町 | 長倉 | 2354-4 | 宅地 | 602.37 | H1 | 2,492 | 10,073 | 7,581 | 鑑定評価による |
| 垂水宿舎C | 軽井沢町 | 長倉 | 2351-1 | 宅地 | 456.92 | H1 | 2,752 | 11,125 | 8,373 | 鑑定評価による |
| 垂水宿舎D | 軽井沢町 | 長倉 | 2351-16 | 宅地 | 631.1 | H1 | 3,397 | 13,732 | 10,335 | 鑑定評価による |
| ニタ小池住宅A | 小海町 | 豊里ニタ小池 | 850-2外 | 宅地 | 1260.99 | S32 | 0 | 5,450 | 5,450 | 鑑定評価による |
| 所長宿舎 | 松本市 | 岡田松岡 | 371-5 | 宅地 | 266.43 | S63 | 1,132 | 5,222 | 4,090 | 台帳価格による |
| 岡田宿舎 | 松本市 | 岡田松岡 | 371-5 | 宅地 | 198 | H18 | 3,881 | 3,881 | 0 | 台帳価格による |
| 西原住宅(一部) | 塩尻市 | 広丘高出西原 | 1977-1 | 宅地 | 3,053.44 | S22 | 66,907 | 66,907 | 0 | 台帳価格による |
| 山道端教職員宿舎 | 岡谷市 | 長地 | 2315-1外 | 宅地外 | 297.26 | H1 | 3,218 | 7,426 | 4,208 | 台帳価格による |
| 旧星ヶ丘団地 | 下諏訪町 | | 6692-134 | 宅地 | 1268.79 | S40 | 23,956 | 23,956 | 0 | 台帳価格による |
| 長坂教職員住宅 | 下諏訪町 | | 1904-37 | 宅地 | 280.3 | H1 | 3,223 | 3,223 | 0 | 台帳価格による |
| 原山一ツ敷宿舎 | 富士見町 | 富士見 | 3250-6外 | 宅地 | 1850.41 | H1 | 14,804 | 30,902 | 16,098 | 台帳価格による |
| 東町第一職員宿舎 | 伊那市 | 荒井 | 3421-9外 | 宅地 | 212.95 | S39 | 4,194 | 5,172 | 978 | 台帳価格による |
| 弥生ヶ丘独身寮 | 伊那市 | 西町 | 5736-1 | 宅地 | 1231.45 | S63 | 5,422 | 19,706 | 14,284 | 台帳価格による |
| 旧多町職員宿舎 | 伊那市 | 高遠町西高遠 | 511-2外 | 宅地 | 326.86 | S63 | 871 | 3,061 | 2,190 | 台帳価格による |
| 北平宿舎 | 飯田市 | 鼎名古熊 | 2145 | 宅地 | 400.00 | S63 | 1,211 | 6,465 | 5,254 | 台帳価格による |
| 押洞住宅D | 飯田市 | 丸山町四丁目 | 5507-150 | 宅地 | 481.45 | H1 | 6,338 | 6,338 | 0 | 台帳価格による |
| 阿南地区独身寮 | 阿南町 | 北條 | 2079 | 宅地 | 834.71 | S60 | 1,139 | 1,139 | 0 | 台帳価格による |
| 県営上田リサーチパーク | 上田市 | 下之郷宮原 | 812-31 | 宅地 | 23,533.30 | H20 | 279,061 | 110,136 | △ 168,925 | 台帳価格による |
| 県営町川田業務団地 | 長野市 | 若穂川田外新田 | 3800-64 | 宅地 | 2,882.39 | H20 | 99,764 | 99,764 | 0 | 貸付特約分譲に基づく契約額 |
| 県営富士見高原産業団地 | 富士見町 | 落合字机原 | 6577-68 | 宅地 | 9,671.93 | H20 | 156,570 | 124,768 | △ 31,802 | 貸付特約分譲に基づく契約額 |
| 県営富士見高原産業団地 | 富士見町 | 落合字机原 | 6577-57他 | 宅地 | 181,232.91 | H22 | 3,192,272 | 1,975,446 | △ 1,216,826 | 鑑定評価による |
| 県営日滝原産業団地 | 須坂市 | 日滝虫送 | 3500-51他 | 宅地 | 61,052.3 | H22 | 1,339,174 | 1,178,311 | △ 160,863 | 鑑定評価による |
| 合計 | | | | - | 318,769.00 | - | 5,663,432 | 4,210,648 | △ 1,452,784 | |

(注1) 上表は、平成23年度末現在における売却可能資産の内訳を表したものです。

(注2) 台帳価格…地方税法に基づく固定資産評価基準に準じて算出
鑑定評価…鑑定評価結果による。

売却可能資産明細表（平成24年度）

建物

| 名称 | 所在地 | 所在地 | 所在地 | 延床面積 (㎡) | 用途 | 構造 | 取得年度 | 取得価額 (千円) | 売却可能資産へ 科目変更時の有 形固定資産価額 (千円) | 売却可能価額 (千円) | 差引評価差額 (千円) | 評価方法 |
|-----------|------|---------|----------|-------------|-----|-------|------|--------------|---------------------------------------|----------------|----------------|---------|
| 校長宿舍(長野西) | 長野市 | 箱清水3丁目 | 1892-1 | 82.64 | 宿舍 | W-1F | S30 | 0 | 0 | 0 | 0 | 鑑定評価による |
| 焼懐宿舍B | 中野市 | 小田中 | 987-3 | 340.22 | 宿舍 | CB-2F | S51 | 28,797 | 8,061 | 0 | △ 8,061 | 鑑定評価による |
| 茶臼山職員宿舍 | 長野市 | 西長野茶臼山 | 950-2外 | 250.02 | 宿舍 | CB-1F | S45 | 0 | 0 | 0 | 0 | 鑑定評価による |
| 海善寺宿舍 | 東御市 | 海善寺 | 854-97 | 292.1 | 宿舍 | CB-2F | S43 | 8,407 | 1,351 | 0 | △ 1,351 | 台帳価格による |
| 海善寺南宿舍 | 東御市 | 海善寺正陳場 | 752-3 | 56.51 | 宿舍 | CB-1F | S46 | 1,915 | 433 | 0 | △ 433 | 台帳価格による |
| 六供職員宿舍 | 小諸市 | 六供二丁目 | 257-4 | 100.46 | 宿舍 | CB-1F | S41 | 2,024 | 0 | 0 | 0 | 鑑定評価による |
| 上駒喰宿舍A | 佐久市 | 岩村田上駒喰 | 4146-4 | 53 | 宿舍 | CB-1F | S47 | 2,020 | 420 | 0 | △ 420 | 鑑定評価による |
| 古谷ダム管理宿舍 | 佐久市 | 下小田切栗の木 | 430-4 | 137.98 | 宿舍 | W-1F | S52外 | 14,200 | 0 | 0 | 0 | 鑑定評価による |
| 高柳宿舍 | 佐久市 | 高柳膳棚 | 248 | 49.67 | 宿舍 | CB-1F | S43 | 1,270 | 170 | 0 | △ 170 | 鑑定評価による |
| 伊谷第二宿舍(1) | 木曽町 | | 1132外 | 63.18 | 宿舍 | CB-1F | S45 | 2,381 | 365 | 0 | △ 365 | 鑑定評価による |
| 山下宿舍A | 岡谷市 | 山下町1丁目 | 2364-6 | 168.92 | 宿舍 | CB-2F | S50 | 4,500 | 1,170 | 0 | △ 1,170 | 鑑定評価による |
| 山下宿舍B | 岡谷市 | 山下町2丁目 | 2364-5 | 168.92 | 宿舍 | CB-2F | S50 | 4,500 | 1,170 | 0 | △ 1,170 | 鑑定評価による |
| 旧栗田職員宿舍 | 長野市 | 栗田 | 181-4 | 65.72 | 宿舍 | CB-1F | S48 | 3,643 | 796 | 0 | △ 796 | 台帳価格による |
| 旧若里職員宿舍 | 長野市 | 若里一丁目 | 359-1外 | 154.01 | 宿舍 | W-2F | S57 | 16,710 | 6,690 | 0 | △ 6,690 | 台帳価格による |
| 旧職員センター | | 中御所 | 131-6 | 1313.37 | 研修所 | RC-3F | S41他 | 97,480 | 0 | 0 | 0 | 台帳価格による |
| 古宿宿舍 | 小諸市 | 乙 | 620-15 | 49.67 | 宿舍 | CB-1F | S41 | 1,411 | 123 | 0 | △ 123 | 台帳価格による |
| 蕨石宿舍 | 佐久市 | 岩村田 | 1240-4 | 80.64 | 宿舍 | CB-1F | S40 | 1,500 | 90 | 0 | △ 90 | 台帳価格による |
| 八千穂住宅B | 佐久穂町 | 畑 | 1162-49 | 53 | 宿舍 | CB-1F | S52 | 5,525 | 1,640 | 824 | △ 816 | 台帳価格による |
| 垂水宿舍A | 軽井沢町 | 長倉 | 2351-7 | 116.36 | 宿舍 | CB-1F | S44 | 3,332 | 451 | 0 | △ 451 | 鑑定評価による |
| 垂水宿舍C | 軽井沢町 | 長倉 | 2351-1 | 56.51 | 宿舍 | CB-1F | S47 | 1,995 | 395 | 0 | △ 395 | 鑑定評価による |
| 垂水宿舍D | 軽井沢町 | 長倉 | 2351-16 | 110.27 | 宿舍 | CB-1F | S46外 | 6,825 | 1,208 | 0 | △ 1,208 | 鑑定評価による |
| 二夕小池住宅A | 小海町 | 豊里二夕小池 | 850-2外 | 239.64 | 宿舍 | CB-1F | S40外 | 20,234 | 1,199 | 0 | △ 1,199 | 鑑定評価による |
| 所長宿舍 | 松本市 | 岡田松岡 | 371-5 | 63.18 | 宿舍 | CB-1F | S43 | 1,535 | 171 | 0 | △ 171 | 台帳価格による |
| 岡田宿舍 | 松本市 | 岡田松岡 | 371-5 | 49.67 | 宿舍 | CB-1F | S44 | 1,510 | 220 | 0 | △ 220 | 台帳価格による |
| 山道端教職員宿舍 | 岡谷市 | 長地 | 2315-1外 | 103.11 | 宿舍 | CB-1F | S45他 | 2,000 | 320 | 0 | △ 320 | 台帳価格による |
| 長坂教職員住宅 | 下諏訪町 | | 1904-37 | 59.62 | 宿舍 | W-1F他 | S54 | 5,250 | 1,785 | 0 | △ 1,785 | 台帳価格による |
| 原山一ツ藪宿舍 | 富士見町 | 富士見 | 3250-6外 | 318 | 宿舍 | CB-1F | S48他 | 36,046 | 7,927 | 0 | △ 7,927 | 台帳価格による |
| 東町第一職員宿舍 | 伊那市 | 荒井 | 3421-9外 | 59.5 | 宿舍 | W-1F他 | S22 | 0 | 0 | 0 | 0 | 台帳価格による |
| 弥生ヶ丘独身寮 | 伊那市 | 西町 | 5736-1 | 497.87 | 宿舍 | CB-2F | S45 | 20,642 | 0 | 0 | 0 | 台帳価格による |
| 北平宿舍 | 飯田市 | 鼎名古熊 | 2145 | 99.34 | 宿舍 | CB-1F | S43 | 2,522 | 322 | 0 | △ 322 | 台帳価格による |
| 押洞住宅D | 飯田市 | 丸山町四丁目 | 5507-150 | 113.02 | 宿舍 | CB-1F | S48 | 4,880 | 1,058 | 0 | △ 1,058 | 台帳価格による |
| 阿南地区独身寮 | 阿南町 | 北條 | 2079 | 340.07 | 宿舍 | W-2F | S45外 | 12,574 | 0 | 0 | 0 | 台帳価格による |
| 合計 | | | — | 5,706.19 | — | — | — | 315,628 | 37,535 | 824 | △ 36,711 | |

(注1) 上表は、平成23年度末現在における売却可能資産の内訳を表したものです。

(注2) 台帳価格…再建築価格から経過年数による償却額を控除して算出した価額
鑑定評価…不動産鑑定評価を基に算出

投資及び出資金明細表（平成24年度）

時価のあるもの

該当なし

時価のないもののうち連結対象団体に対するもの

（単位：千円）

| 出資(出捐)先名 | 帳簿価額 (A) | 出資(出捐)割合 (%) (B) | 出資(出捐)先の 純資産額 (C) | 実質価額 (D) = (B) × (C) | 投資損失引当金額 (A × 0.7 ≥ Dの場合) (D) - (A) | (参考)財産に関する 調書記載額 |
|---------------------|-------------|------------------------|-------------------------|-------------------------|---|---------------------|
| 長野県土地開発公社 | 19,000 | 100.0% | 556,948 | 556,948 | 0 | 19,000 |
| しなの鉄道(株) | 1,781,950 | 75.4% | 2,710,545 | 2,043,751 | 0 | 1,781,950 |
| (財)長野県文化振興事業団 | 20,000 | 100.0% | 269,265 | 269,265 | 0 | 20,000 |
| 松本空港ターミナルビル(株) | 250,000 | 50.5% | 173,217 | 87,475 | 162,525 | 250,000 |
| 長野県企業局(末端給水事業) | 2,315,000 | 32.1% | 26,540,867 | 8,519,618 | 0 | 0 |
| (公財)長野県長寿社会開発センター | 220,000 | 65.7% | 352,370 | 231,507 | 0 | 220,000 |
| (独法)長野県立病院機構 | 305,622 | 100.0% | 437,350 | 437,350 | 0 | 305,622 |
| (公財)長野県生活衛生営業指導センター | 5,000 | 49.0% | 17,283 | 8,469 | 0 | 5,000 |
| 長野県上伊那広域水道用水企業団 | 1,646,300 | 38.7% | 15,352,829 | 5,941,545 | 0 | 1,646,300 |
| (財)長野県下水道公社 | 20,000 | 50.0% | 1,394,548 | 697,274 | 0 | 20,000 |
| 長野県企業局(用水供給事業) | 312,000 | 4.1% | 12,615,986 | 517,255 | 0 | 0 |
| (公財)長野県中小企業振興センター | 5,000 | 0.7% | 1,903,257 | 13,323 | 0 | 5,000 |
| (公財)長野県テクノ財団 | 2,800,000 | 47.7% | 6,176,243 | 2,946,068 | 0 | 2,800,000 |
| (社)信州・長野県観光協会 | 100,000 | 80.4% | 1,583,784 | 1,273,362 | 0 | 100,000 |
| (財)長野県国際交流推進協会 | 240,000 | 79.0% | 307,365 | 242,818 | 0 | 240,000 |
| (社)長野県原種センター | 688,823 | 39.8% | 2,109,739 | 839,676 | 0 | 688,823 |
| (財)長野県農業開発公社 | 313,000 | 100.0% | 49,700 | 49,700 | 263,300 | 313,000 |
| (社)長野県林業公社 | 68,000 | 100.0% | -148,574 | 0 | 68,000 | 68,000 |
| (一財)長野県林業用苗木安定基金協会 | 30,000 | 75.0% | 42,550 | 31,913 | 0 | 30,000 |
| (公財)長野県建設技術センター | 5,000 | 1.6% | 1,394,540 | 22,313 | 0 | 5,000 |
| 長野県道路公社 | 21,952,700 | 100.0% | 71,726,176 | 71,726,176 | 0 | 21,952,700 |
| 長野県住宅供給公社 | 60,560 | 100.0% | 10,462,146 | 10,462,146 | 0 | 60,560 |
| (公財)長野県暴力追放県民センター | 309,030 | 89.3% | 370,259 | 330,641 | 0 | 309,030 |
| 合計 | 33,466,985 | — | — | 107,248,593 | 493,825 | 30,839,985 |

時価のないもののうち連結対象団体以外に対するもの

（単位：千円）

| 出資(出捐)先名 | 帳簿価額 (A) | 出資(出捐)割合 (%) (B) | 出資(出捐)先の 純資産額 (C) | 実質価額 (D) = (B) × (C) | 投資損失 (A × 0.7 ≥ Dの場合) (D) - (A) | (参考)財産に関する 調書記載額 |
|------------------|-------------|------------------------|-------------------------|-------------------------|---------------------------------------|---------------------|
| (公財)長野県消防協会 | 50,000 | 14.0% | 384,430 | 53,820 | 0 | 50,000 |
| (財)消防試験研究センター | 1,000 | 0.8% | 4,302,486 | 34,420 | 0 | 1,000 |
| (財)救急振興財団 | 42,000 | 2.1% | 23,169,045 | 486,550 | 0 | 42,000 |
| (公財)地震予知総合研究振興会 | 5,000 | 1.7% | 1,036,213 | 17,616 | 0 | 5,000 |
| 被災者生活再建支援基金 | 1,685,144 | 1.7% | 90,795,205 | 1,543,518 | 0 | 1,685,144 |
| (財)地域総合整備財団 | 150,000 | 1.4% | 11,578,754 | 162,103 | 0 | 150,000 |
| (財)地方自治情報センター | 2,000 | 0.4% | 2,996,385 | 11,986 | 0 | 2,000 |
| (株)諏訪広域総合情報センタ | 10,000 | 4.0% | 316,380 | 12,655 | 0 | 10,000 |
| (財)都道府県会館 | 763,000 | 2.2% | 24,325,388 | 535,159 | 0 | 763,000 |
| (一財)地域社会ライフプラン協会 | 24,000 | 0.9% | 2,823,872 | 25,415 | 0 | 24,000 |
| (財)地方公務員安全衛生推進協会 | 38,000 | 0.7% | 5,440,441 | 38,083 | 0 | 38,000 |
| (株)日本宝くじシステム | 2,000 | 1.5% | 217,309 | 3,292 | 0 | 2,000 |
| 地方公共団体金融機構 | 105,000 | 0.6% | 113,520,000 | 681,120 | 0 | 105,000 |
| 長野都市ガス(株) | 300,000 | 3.6% | 10,345,900 | 372,452 | 0 | 300,000 |
| 信越放送(株) | 11,250 | 2.5% | 16,508,164 | 412,704 | 0 | 11,250 |
| 長野エフエム放送(株) | 24,000 | 3.0% | 1,211,837 | 36,355 | 0 | 24,000 |
| (社)長野県私学教育協会 | 150,000 | 37.6% | 398,642 | 149,889 | 0 | 150,000 |

| 出資(出捐)先名 | 帳簿価額 (A) | 出資(出捐)割合 (%) (B) | 出資(出捐)先の 純資産額 (C) | 実質価額 (D) = (B) × (C) | 投資損失 (A × 0.7 ≥ Dの場合) (D) - (A) | (参考)財産に関する 調書記載額 |
|-----------------------|-------------|------------------------|-------------------------|-------------------------|---------------------------------------|---------------------|
| (財)地域活性化センター | 5,000 | 0.2% | 4,173,819 | 8,348 | 0 | 5,000 |
| (学)自治医科大学 | 198,000 | 2.1% | 168,357,400 | 3,535,505 | 0 | 198,000 |
| (公財)長野県アイバンク・臓器移植推進協会 | 40,000 | 15.4% | 286,009 | 44,045 | 0 | 40,000 |
| (公財)信州医学振興会 | 20,000 | 6.7% | 307,443 | 20,599 | 0 | 20,000 |
| 沢川水源の森整備基金 | 60,000 | 60.0% | 100,000 | 60,000 | 0 | 60,000 |
| 石綿健康被害救済基金 | 84,780 | 0.1% | 69,454,356 | 69,454 | 0 | 84,780 |
| 日本下水道事業団 | 27,124 | 2.1% | 6,880,794 | 144,497 | 0 | 27,124 |
| (一財)休暇村協会 | 10,000 | 2.0% | 12,022,777 | 240,456 | 0 | 10,000 |
| (一財)自然公園財団 | 8,000 | 1.2% | 1,382,109 | 16,585 | 0 | 8,000 |
| (公財)産業廃棄物処理事業振興財団 | 40,000 | 0.4% | 9,285,557 | 37,142 | 0 | 40,000 |
| PCB廃棄物処理基金 | 402,500 | 0.9% | 39,336,402 | 354,028 | 0 | 402,500 |
| (公財)環日本海経済研究所 | 10,000 | 0.3% | 3,660,181 | 10,981 | 0 | 10,000 |
| 長野県信用保証協会 | 4,504,764 | 11.5% | 59,260,475 | 6,814,955 | 0 | 4,504,764 |
| (一財)伝統的工芸品産業振興協会 | 6,000 | 0.8% | 849,394 | 6,795 | 0 | 6,000 |
| (公財)南信州・飯田産業センター | 5,000 | 29.4% | 550,562 | 161,865 | 0 | 5,000 |
| (財)塩尻・木曾地域地場産業振興センター | 10,000 | 33.1% | 353,156 | 116,895 | 0 | 10,000 |
| (株)長野協同データセンター | 30,000 | 30.0% | 111,729 | 33,519 | 0 | 30,000 |
| 東京中小企業投資育成(株) | 52,000 | 0.8% | 63,418,638 | 507,349 | 0 | 52,000 |
| 立山黒部貫光(株) | 7,500 | 0.2% | 6,375,047 | 12,750 | 0 | 7,500 |
| (社)長野県果実生産出荷安定基金協会 | 5,000 | 14.2% | 64,700 | 9,187 | 0 | 5,000 |
| (社)日本家畜商協会 | 2,000 | 0.4% | 239,243 | 957 | 1,043 | 2,000 |
| (社)日本草地畜産種子協会 | 200 | 1.4% | 740,659 | 10,369 | 0 | 200 |
| (社)家畜改良事業団 | 12,800 | 0.2% | 4,101,999 | 8,204 | 4,596 | 12,800 |
| (公社)長野県畜産物価格安定基金協会 | 96,000 | 40.8% | 442,886 | 180,697 | 0 | 96,000 |
| (公社)日本食肉格付協会 | 4,500 | 0.1% | 874,645 | 875 | 3,625 | 4,500 |
| (社)日本養鶏協会 | 6,500 | 4.5% | 1,044,510 | 47,003 | 0 | 6,500 |
| 酪農ヘルパー事業円滑化対策事業基金 | 66,666 | 31.8% | 222,313 | 70,696 | 0 | 66,666 |
| 長野県農業信用基金協会 | 568,660 | 7.5% | 10,392,295 | 779,422 | 0 | 568,660 |
| 長野県農業信用基金協会 | 42,224 | 75.0% | 50,691 | 38,018 | 0 | 42,224 |
| 長野県漁業信用基金協会 | 22,900 | 34.4% | 43,806 | 15,069 | 7,831 | 22,900 |
| (社)長野県農業担い手育成基金 | 500,000 | 24.9% | 1,042,821 | 259,662 | 240,338 | 500,000 |
| (一社)長野県林業コンサルタント協会 | 1,000 | 16.7% | 1,254,399 | 209,066 | 0 | 1,000 |
| (財)長野県林業労働財団 | 8,000 | 6.1% | 295,875 | 18,048 | 0 | 8,000 |
| 農林漁業信用基金 | 101,970 | 0.05% | 223,487,784 | 109,509 | 0 | 101,970 |
| (公財)長野県緑の基金 | 150,000 | 24.7% | 629,798 | 155,560 | 0 | 150,000 |
| (財)区画整理促進機構 | 10,000 | 0.3% | 2,527,849 | 7,584 | 0 | 10,000 |
| (財)ダム技術センター | 2,600 | 1.7% | 1,252,225 | 21,288 | 0 | 2,600 |
| (財)河川情報センター | 10,000 | 1.9% | 3,208,932 | 60,970 | 0 | 10,000 |
| (一財)建設業情報管理センター | 9,110 | 1.1% | 4,005,602 | 44,062 | 0 | 9,110 |
| (公財)リバーフロント整備センター | 2,500 | 0.5% | 1,771,673 | 8,858 | 0 | 2,500 |
| (一財)砂防フロンティア整備推進機構 | 5,000 | 0.8% | 2,500,772 | 20,006 | 0 | 5,000 |
| (一財)長野県建築住宅センター | 5,000 | 16.7% | 188,345 | 31,454 | 0 | 5,000 |
| (財)不動産適正取引推進機構 | 1,000 | 0.1% | 2,187,436 | 2,187 | 0 | 1,000 |
| (財)高齢者住宅財団 | 5,000 | 0.3% | 1,701,763 | 5,105 | 0 | 5,000 |
| (一財)建築コスト管理システム研究所 | 1,000 | 0.3% | 892,656 | 2,678 | 0 | 1,000 |
| 浅間山麓総合開発(株) | 40,000 | 14.0% | 222,390 | 31,135 | 0 | 40,000 |
| (株)エムウェーブ | 30,000 | 10.0% | 414,709 | 41,471 | 0 | 30,000 |
| 合計 | 10,592,692 | — | — | 18,962,045 | 257,433 | 10,592,692 |

貸付金明細表（平成24年度）

（単位：千円、％）

| 相手先名または種別 | 貸借対照表価額 | 不納欠損率 | 回収不能見込額 |
|----------------------------|------------|--------|-----------|
| 【貸付金】 | | | |
| 第三セクター等 | | | |
| 長野県林業公社造林資金貸付金 | 16,746,325 | (個別算定) | 2,739,000 |
| その他の貸付金 | | | |
| 災害援護資金貸付金 | 16,843 | 0.00 | 0 |
| NPOバンク貸付金 | 6,000 | 0.00 | 0 |
| 市町村振興資金貸付金 | 1,148,437 | 0.00 | 0 |
| 母子寡婦福祉資金貸付金 | 1,634,014 | 0.00 | 0 |
| 長野県介護保険財政安定化基金貸付金 | 110,867 | 0.00 | 0 |
| 地方独立行政法人長野県立病院機構施設整備等資金貸付金 | 6,752,756 | 0.00 | 0 |
| 長野県看護職員修学資金貸付金 | 489,568 | (個別算定) | 489,568 |
| 長野県理学療法士及び作業療法士修学資金貸付金 | 2,956 | (個別算定) | 2,956 |
| 長野県医学生修学資金貸付金 | 882,545 | (個別算定) | 882,545 |
| 長野県臨床研修医研修資金貸付金 | 26,400 | (個別算定) | 26,400 |
| 長野県医師研究資金貸付金 | 20,000 | (個別算定) | 20,000 |
| 中小企業高度化資金貸付金 | 7,324,683 | 0.00 | 0 |
| 農業改良資金貸付金 | 639,400 | 0.00 | 0 |
| 林業・木材産業改善資金貸付金 | 188,653 | 0.00 | 0 |
| 林業就業促進資金貸付金 | 37,662 | 0.00 | 0 |
| 長野県高等学校等奨学金貸付金 | 1,144,068 | 0.00 | 0 |
| 高等学校定時制課程及び通信制課程修学奨励金貸付金 | 9,292 | 46.14 | 4,287 |
| 長野県高等学校遠距離通学費貸付金 | 259,055 | 0.00 | 0 |
| 地域改善対策高等学校等進学奨励金貸付金 | 169,388 | 4.18 | 7,080 |
| 合 計 | 37,608,912 | | 4,171,836 |

(注)

【回収不能見込額について】

(個別算定によるもの)

| | |
|------------------------|---|
| 長野県林業公社造林資金貸付金 | 県林業公社「経営改善集中実施プラン」に基づく、平成88年度末における債務残高から算出 |
| 長野県看護職員修学資金貸付金 | 貸付免除を前提とした制度であるため、貸付金残高の全額を回収不能見込額として計上 (県内の医療機関等において、一定期間の勤務を条件に貸付免除) |
| 長野県理学療法士及び作業療法士修学資金貸付金 | |
| 長野県医学生修学資金貸付金 | |
| 長野県臨床研修医研修資金貸付金 | |
| 長野県医師研究資金貸付金 | |

(不納欠損率によるもの)

過去の回収不能実績率により回収不能見込額を算出
過去5年間の（不納欠損額＋減免額）／（不納欠損額＋減免額＋貸付金残高）の平均値

基金等明細表（平成24年度）

（単位：千円）

| 名 称 | 現金・預金 | 有価証券 | | | | | | | 土地 | その他 | 合計 (貸借対照表価額) | (参考)財産に関する調書記載額 | |
|-------------------------|------------|--------------|---------------------------|------|--------|--|--|---------------------------|--------|-------------|-----------------|-----------------|------------------|
| | | 右以外の 有価証券 | 市場価格のある有価証券(満期保有目的のものを除く) | | | | | 帳簿価額 (昨年度貸借対照 表計上額) | | | | | 当年度増減分 資産評価差額 |
| | | | 市場価格 | 取得価額 | 資産評価差額 | | | | | | | | |
| 【流動資産】 | | | | | | | | | | | | | |
| 財政調整基金 | 25,144,090 | | | | | | | | | 25,144,090 | 25,144,090 | | |
| 減債基金 | 92,867,058 | 77,789,196 | 77,789,196 | | | | | | | 170,656,254 | 170,656,254 | | |
| 【投資等】 | | | | | | | | | | | | | |
| 長野県災害救助基金 | 947,718 | | | | | | | | 50,354 | 998,072 | 998,072 | | |
| 長野県消費者行政活性化基金 | 120,572 | | | | | | | | | 120,572 | 191,747 | | |
| 長野県福祉基金 | 123,077 | 2,793,245 | 2,793,245 | | | | | | | 2,916,322 | 2,916,322 | | |
| 長野県介護保険財政安定化基金 | 3,288,075 | | | | | | | | | 3,288,075 | 3,288,075 | | |
| 長野県心身障害者扶養共済基金 | 9,063 | 42,128 | 42,128 | | | | | | | 51,191 | 51,191 | | |
| 長野県障害者自立支援対策臨時特例基金 | 208,995 | | | | | | | | | 208,995 | 702,093 | | |
| 長野県安心こども基金 | 2,152,945 | | | | | | | | | 2,152,945 | 2,358,568 | | |
| 長野県後期高齢者医療財政安定化基金 | 1,380,670 | | | | | | | | | 1,380,670 | 1,380,670 | | |
| 長野県妊婦健康診査支援臨時特例基金 | 100,496 | | | | | | | | | 100,496 | 212,661 | | |
| 長野県環境自然保護基金 | 261,010 | 843,907 | 843,907 | | | | | | | 1,104,917 | 1,104,917 | | |
| 長野県緊急雇用創出基金 | 5,903,200 | | | | | | | | | 5,903,200 | 9,965,796 | | |
| 長野県ふるさと農村活性化基金 | 8,705 | 1,137,578 | 1,137,578 | | | | | | | 1,146,283 | 1,146,283 | | |
| 長野県森林整備地域活動支援基金 | 270,675 | | | | | | | | | 270,675 | 270,675 | | |
| 長野県森林づくり県民税基金 | 53,038 | | | | | | | | | 53,038 | 626,470 | | |
| 長野県森林整備基金 | 19,010 | 1,315,622 | 1,315,622 | | | | | | | 1,334,632 | 1,334,632 | | |
| 長野県営林経営基金 | 56,288 | | | | | | | | | 56,288 | 56,288 | | |
| 「清水朝恵」特別支援学校学習環境整備基金 | 425 | 98,575 | 98,575 | | | | | | | 99,000 | 99,000 | | |
| 県立長野図書館図書充実基金 | 50 | 9,950 | 9,950 | | | | | | | 10,000 | 10,000 | | |
| 長野県自殺対策緊急強化基金 | 180,716 | | | | | | | | | 180,716 | 182,101 | | |
| 長野県介護職員処遇改善等臨時特例基金 | 580,043 | | | | | | | | | 580,043 | 747,717 | | |
| 長野県介護基盤緊急整備等臨時特例基金 | 2,782,849 | | | | | | | | | 2,782,849 | 3,612,804 | | |
| 長野県高校生修学支援基金 | 207,176 | | | | | | | | | 207,176 | 259,425 | | |
| 長野県社会福祉施設等耐震化等臨時特例基金 | 149,800 | | | | | | | | | 149,800 | 149,800 | | |
| 長野県グリーンニューディール基金 | 874,383 | | | | | | | | | 874,383 | 874,383 | | |
| 長野県医療施設耐震化臨時特例基金 | 2,195,264 | | | | | | | | | 2,195,264 | 3,438,323 | | |
| 森林整備加速化・林業再生基金 | 9,301,428 | | | | | | | | | 9,301,428 | 9,301,428 | | |
| 長野県冬季競技振興基金 | 3,059 | | | | | | | | | 3,059 | 3,059 | | |
| 長野県地域医療再生基金 | 6,924,618 | | | | | | | | | 6,924,618 | 10,809,353 | | |
| 長野県子宮頸がん等ワクチン接種緊急促進特例基金 | 380,110 | | | | | | | | | 380,110 | 420,138 | | |
| 長野県地域活性化基金 | 11,015,998 | | | | | | | | | 11,015,998 | 9,384,407 | | |
| 新しい公共支援基金 | 13,478 | | | | | | | | | 13,478 | 132,745 | | |
| 栄村復興基金 | 911,848 | | | | | | | | | 911,848 | 1,003,947 | | |
| 長野県ふるさと信州寄附金基金 | 18,307 | | | | | | | | | 18,307 | 13,044 | | |
| 長野県東日本大震災復興交付金基金 | 414,221 | | | | | | | | | 414,221 | 414,221 | | |
| その他特定目的基金 計 | 50,857,310 | 6,241,005 | 6,241,005 | | | | | | 50,354 | 57,148,669 | 67,460,355 | | |
| 長野県美術品取得基金 | 200,000 | | | | | | | | | 200,000 | 200,000 | | |

※基金の運用における「現金・預金」、「有価証券」等の管理状況については、一部端数調整を行っています。

長期延滞債権明細表（平成24年度）

（単位：千円、％）

| 相手先名または種別 | 貸借対照表価額 | 不納欠損率 | 回収不能見込額 |
|--------------------------|-----------|--------|-----------|
| 【貸付金に関する未収金】 | | | |
| その他の貸付金 | | | |
| 母子寡婦福祉資金貸付金 | 241,886 | 4.01 | 9,700 |
| 長野県看護職員修学資金貸付金 | 4,305 | 0.00 | 0 |
| 中小企業設備近代化資金貸付金 | 40,340 | (個別算定) | 3,849 |
| 中小企業高度化資金貸付金 | 796,033 | (個別算定) | 226,746 |
| 機械購入資金貸付金 | 279 | 83.09 | 232 |
| 農業改良資金貸付金 | 27,029 | 65.18 | 17,618 |
| 漁業改善資金貸付金 | 5,872 | 82.64 | 4,853 |
| 林業・木材産業改善資金貸付金 | 16,845 | 66.16 | 11,145 |
| 長野県高等学校等奨学金貸付金 | 64,219 | 0.63 | 405 |
| 高等学校定時制課程及び通信制課程修学奨励金貸付金 | 1,196 | 0.00 | 0 |
| 長野県高等学校遠距離通学費貸付金 | 23,402 | 0.00 | 0 |
| 地域改善対策高等学校等進学奨励金貸付金 | 120,603 | 2.58 | 3,112 |
| 【県税に関する未収金】 | | | |
| 県民税 | 2,738,565 | 22.91 | 627,405 |
| 事業税 | 227,091 | 27.76 | 63,040 |
| 不動産取得税 | 196,173 | 23.34 | 45,787 |
| ゴルフ場利用税 | 34,048 | 92.26 | 31,413 |
| 自動車税 | 456,452 | 24.83 | 113,337 |
| 鉾区税 | 3,338 | 3.44 | 115 |
| 旧法による税 | 6,488 | 90.42 | 5,866 |
| 【その他の未収金】 | | | |
| (一般会計) | | | |
| 分担金及び負担金 | 236 | 89.23 | 211 |
| 使用料及び手数料 | 131,679 | 3.98 | 5,241 |
| 財産収入 | 73 | 0.00 | 0 |
| 諸収入 | 808,449 | 57.12 | 461,786 |
| 合 計 | 5,944,601 | - | 1,631,861 |

(注)

【回収不能見込額について】

(個別算定によるもの)

| | |
|--------------------|---|
| 中小企業設備近代化資金貸付金(1件) | 債務者の倒産等により、債権回収が困難なため、 不納欠損処理を予定している債権 |
| 中小企業高度化資金貸付金(5件) | |

(不納欠損率によるもの)

| |
|--|
| 過去の回収不能実績率により回収不能見込額を算出 過去5年間の不納欠損額／（滞納繰越収入額＋不納欠損額）の平均値 |
|--|

未収金明細表（平成24年度）

（単位：千円、％）

| 相手先名または種別 | 貸借対照表価額 | 不納欠損率 | 回収不能見込額 |
|--------------------------|-----------|-------|---------|
| 【貸付金に関する未収金】 | | | |
| その他の貸付金 | | | |
| 母子寡婦福祉資金貸付金 | 33,933 | 4.01 | 1,361 |
| 長野県看護職員修学資金貸付金 | 3,537 | 0.00 | 0 |
| 農業改良資金貸付金 | 1,546 | 65.18 | 1,008 |
| 長野県高等学校等奨学金貸付金 | 26,026 | 0.63 | 164 |
| 高等学校定時制課程及び通信制課程修学奨励金貸付金 | 0 | 0.00 | 0 |
| 長野県高等学校遠距離通学費貸付金 | 5,368 | 0.00 | 0 |
| 地域改善対策高等学校等進学奨励金貸付金 | 13,420 | 2.58 | 346 |
| 小 計 | 83,830 | | 2,879 |
| 【県税に関する未収金】 | | | |
| 県民税 | 1,041,005 | 22.91 | 238,494 |
| 事業税 | 53,478 | 27.76 | 14,845 |
| 不動産取得税 | 98,942 | 23.34 | 23,093 |
| ゴルフ場利用税 | 16,270 | 92.26 | 15,011 |
| 自動車税 | 180,937 | 24.83 | 44,927 |
| 鉾区税 | 135 | 3.44 | 5 |
| 小 計 | 1,390,767 | - | 336,375 |
| 【その他の未収金】 | | | |
| (一般会計) | | | |
| 分担金及び負担金 | 15,656 | 89.23 | 13,970 |
| 使用料及び手数料 | 71,713 | 3.98 | 2,854 |
| 諸収入 | 49,898 | 57.12 | 28,502 |
| 小 計 | 137,267 | - | 45,326 |
| 合 計 | 1,611,864 | - | 384,580 |

(注)

【回収不能見込額について】

(不納欠損率によるもの)

過去の回収不能実績率により回収不能見込額を算出
 過去5年間の不納欠損額 / (滞納繰越収入額 + 不納欠損額) の平均値

債務負担行為明細表

(単位:千円)

| 相手先名 | 物件の購入等 | 債務保証 | 損失補償 | その他 |
|--------------|------------|----------------|------------|-----------|
| 地方三公社 | 3,477,708 | 5,761,485 | 0 | 0 |
| 長野県土地開発公社 | 982,544 | | | |
| 長野県道路公社 | | 5,761,485 | | |
| 長野県住宅供給公社 | 2,495,164 | | | |
| 第三セクター等 | 0 | 0 | 11,200,768 | 0 |
| しなの鉄道(株) | | | 1,730,264 | |
| 長野県信用保証協会 | | | 8,673 | |
| (財)長野県農業開発公社 | | | 480,501 | |
| (社)長野県林業公社 | | | 8,981,330 | |
| 共同発行地方債 | | 12,707,000,000 | | |
| その他の団体等 | 24,169,627 | 8,900 | 0 | 6,392,062 |
| 土木・建設工事関係 | 23,520,310 | | | |
| 利子補給関係 | 0 | 0 | 0 | 1,003,342 |
| 農林水産関係 | | | | 1,003,342 |
| 商工関係 | | | | |
| 住宅関係 | | | | |
| その他 | | | | |
| 事務機器賃貸借 | 477,631 | | | |
| システム設計等 | 160,535 | | | 1,552,768 |
| 指定管理者業務 | | | | 2,300,594 |
| その他業務委託等 | 11,151 | | | 691,558 |
| その他 | | 8,900 | | 843,800 |
| 合 計 | 27,647,335 | 12,712,770,385 | 11,200,768 | 6,392,062 |
| うち欄外注記分 | 17,620,659 | 12,712,770,385 | 2,901,235 | 6,392,062 |

将来負担比率の算定基礎（平成24年度）

○算定式

| | | | | | |
|-------------------------|---|------------------------|---|-------------|------------|
| 将来負担額 A | − | 充当可能財源等 B | = | A − B | 将来負担比率 (%) |
| 2,069,478,531 | | 1,246,444,840 | | 823,033,691 | |
| <hr/> | | | | | |
| 標準財政規模 C | − | 算入公債費等の額 D | = | C − D | |
| 514,452,714 (平成24年度) | | 86,007,188 (平成24年度) | | 428,445,526 | 192.0 |

○将来負担額等の内訳

〔将来負担額〕

(単位 千円、%)

| 区 分 | 金 額 | 構成比率 |
|----------------------------|---------------|-------|
| 地方債現在高 | 1,755,955,068 | 84.9 |
| 債務負担行為に基づく支出予定額 | 10,879,318 | 0.5 |
| 国営土地改良事業に係るもの | 1,035,666 | 0.0 |
| 職員宿舍等賃借料 | 2,495,164 | 0.2 |
| 松本平広域公園緑地（緩衝緑地）整備事業 | 6,495,846 | 0.3 |
| 先行取得土地の買い戻しに係るもの | 852,642 | 0.0 |
| 公営企業債等繰入見込額（流域下水道事業） | 29,492,738 | 1.4 |
| 退職手当負担見込額 | 264,563,998 | 12.8 |
| 一部事務組合負担等見込額（上伊那広域水道用水企業団） | 287,876 | 0.0 |
| 設立法人負債額等負担見込額 | 8,299,533 | 0.4 |
| 長野県林業公社 | 8,083,197 | 0.4 |
| 長野県農業開発公社 | 96,611 | 0.0 |
| しなの鉄道株式会社 | 119,677 | 0.0 |
| 長野県信用保証協会（技術力等支援資金） | 48 | 0.0 |
| 連結実質赤字額 | 0 | 0.0 |
| 組合等連結実質赤字額負担見込額 | 0 | 0.0 |
| 計 | 2,069,478,531 | 100.0 |

〔充当可能財源等〕

(単位 千円、%)

| 区 分 | 金 額 | 構成比率 |
|------------------|---------------|-------|
| 充当可能基金 | 213,996,536 | 17.2 |
| 財政調整基金 | 25,144,090 | 2.0 |
| 減債基金 | 170,656,254 | 13.7 |
| 福祉基金 | 2,916,322 | 0.2 |
| 心身障害者扶養共済基金 | 51,191 | 0.0 |
| 栄村復興基金 | 911,848 | 0.1 |
| 環境自然保護基金 | 892,685 | 0.1 |
| ふるさと農村活性化基金 | 764,190 | 0.1 |
| 森林整備基金 | 1,334,632 | 0.1 |
| 県営林経営基金 | 56,288 | 0.0 |
| 森林づくり県民税基金 | 53,038 | 0.0 |
| 地域活性化基金 | 11,015,998 | 0.9 |
| 美術品取得基金 | 200,000 | 0.0 |
| 充当可能特定財源 | 31,710,071 | 2.5 |
| 旧山口村分岐阜県負担金 | 477,018 | 0.1 |
| 地方債を財源とする貸付金の償還金 | 18,046,960 | 1.4 |
| 公営住宅等の賃貸料等 | 11,798,477 | 0.9 |
| 職員宿舍貸付料 | 1,387,616 | 0.1 |
| 基準財政需要額算入見込額 | 1,000,738,233 | 80.3 |
| 計 | 1,246,444,840 | 100.0 |

県全体貸借対照表

(平成25年3月31日現在)

(単位:千円)

| 借 方 | 貸 方 |
|---------------|------------------------|
| [資産の部] | [負債の部] |
| 1 公共資産 | 1 固定負債 |
| (1) 有形固定資産 | (1) 地方債 |
| ①生活インフラ・国土保全 | ①普通会計地方債 |
| 3,318,811,477 | 1,655,708,407 |
| ②教育 | ②公営事業地方債 |
| 278,019,748 | 56,072,195 |
| ③福祉 | 地方債計 |
| 11,608,685 | 1,711,780,602 |
| ④環境衛生 | (2) 長期未払金 |
| 66,011,357 | 6,930,390 |
| ⑤産業振興 | (3) 引当金 |
| 231,741,897 | 250,940,039 |
| ⑥警察 | (うち退職手当等引当金) |
| 56,499,500 | 241,996,282 |
| ⑦総務 | (うちその他の引当金) |
| 68,222,251 | 8,943,757 |
| ⑧収益事業 | (4) その他 |
| 0 | 0 |
| ⑨その他 | 固定負債合計 |
| 0 | 1,969,651,031 |
| 有形固定資産計 | |
| 4,030,914,915 | |
| (2) 無形固定資産 | 2 流動負債 |
| 608,589 | (1) 翌年度償還予定地方債 |
| (3) 売却可能資産 | 104,878,765 |
| 4,211,472 | (2) 短期借入金(翌年度繰上充用金を含む) |
| 公共資産合計 | 0 |
| 4,035,734,976 | (3) 未払金 |
| | 4,007,742 |
| 2 投資等 | (4) 翌年度支払予定退職手当 |
| (1) 投資及び出資金 | 23,989,979 |
| 40,708,419 | (5) 賞与引当金 |
| (2) 貸付金 | 14,077,873 |
| 37,608,912 | (6) その他 |
| (3) 基金等 | 343,319 |
| 57,348,669 | 流動負債合計 |
| (4) 長期延滞債権 | 147,297,678 |
| 5,944,601 | |
| (5) その他 | 負債合計 |
| 0 | 2,116,948,709 |
| (6) 回収不能見込額 | |
| △ 5,803,697 | |
| 投資等合計 | [純資産の部] |
| 135,806,904 | |
| 3 流動資産 | |
| (1) 資金 | |
| 217,788,217 | |
| (2) 未収金 | |
| 1,887,319 | |
| (3) 販売用不動産 | |
| 0 | |
| (4) その他 | |
| 203,436 | |
| (5) 回収不能見込額 | |
| 0 | |
| 流動資産合計 | 純資産合計 |
| 219,878,972 | 2,274,485,553 |
| 4 繰延勘定 | |
| 13,410 | |
| 資産合計 | 負債及び純資産合計 |
| 4,391,434,262 | 4,391,434,262 |

※1 債務負担行為に関する情報

| | |
|------------------|-------------------|
| ①物件の購入等 | 26,270,732 千円 |
| ②債務保証又は損失補償 | 12,715,671,620 千円 |
| (うち共同発行地方債に係るもの) | 12,707,000,000 千円 |
| ③その他 | 6,392,062 千円 |

※2 普通会計地方債および公営事業地方債残高(翌年度償還予定額を含む)のうち1,000,738,233千円については、償還時に地方交付税の算定の基礎に含まれることが見込まれているものです。

※3 有形固定資産のうち、土地は1,039,726,186千円です。また、有形固定資産の減価償却累計額は2,313,385,483千円です。

県全体行政コスト計算書

〔自平成24年4月1日
至平成25年3月31日〕

【経常行政コスト】

(単位:千円)

| | 総額 | (構成比率) | 生活インフラ・国土保全 | 教育 | 福祉 | 環境衛生 | 産業振興 | 警察 | 総務 | 議会 | 支払利息 | 回収不能見込計上額 | その他 | |
|-----------|--------------------|-------------|-------------|-------------|-------------|-------------|------------|------------|------------|------------|------------|------------|------------|------------|
| 1 | (1)人件費 | 221,484,846 | 32.9% | 8,904,917 | 149,909,251 | 4,352,654 | 5,560,730 | 14,564,482 | 29,368,493 | 7,690,844 | 1,133,475 | / | 0 | |
| | (2)退職手当等引当金繰入等 | 24,370,360 | 3.6% | 975,184 | 16,842,599 | 470,578 | 770,445 | 1,774,341 | 2,732,589 | 781,119 | 23,505 | / | 0 | |
| | (3)賞与引当金繰入額 | 14,013,153 | 2.1% | 545,096 | 9,514,099 | 276,608 | 328,289 | 924,323 | 1,863,843 | 488,705 | 72,190 | / | 0 | |
| | 小計 | 259,868,359 | 38.6% | 10,425,197 | 176,265,949 | 5,099,840 | 6,659,464 | 17,263,146 | 33,964,925 | 8,960,668 | 1,229,170 | / | 0 | |
| 2 | (1)物件費 | 29,814,716 | 4.4% | 6,067,867 | 5,972,490 | 2,936,891 | 1,801,072 | 4,269,042 | 4,682,276 | 3,527,546 | 106,875 | / | 450,657 | |
| | (2)維持補修費 | 13,325,855 | 2.0% | 12,120,652 | 610,240 | 0 | 362,184 | 5,203 | 89,713 | 137,863 | 0 | / | / | |
| | (3)減価償却費 | 114,246,735 | 17.0% | 81,601,709 | 7,371,094 | 763,772 | 2,171,848 | 15,712,787 | 4,211,497 | 2,414,028 | 0 | / | / | |
| | 小計 | 157,387,306 | 23.4% | 99,790,228 | 13,953,824 | 3,700,663 | 4,335,104 | 19,987,032 | 8,983,486 | 6,079,437 | 106,875 | 0 | 450,657 | |
| 3 | (1)社会保障給付 | 15,458,663 | 2.3% | / | 333,213 | 11,958,109 | 3,167,341 | / | / | / | / | / | / | |
| | (2)補助金等 | 153,198,306 | 22.8% | △ 1,531,089 | 9,005,062 | 87,755,267 | 9,199,722 | 11,895,361 | 235,221 | 9,674,448 | 204,117 | / | 26,760,197 | |
| | (3)他会計等への支出額 | 2,598,188 | 0.4% | 2,517,625 | 0 | 0 | 80,563 | 0 | 0 | 0 | 0 | / | 0 | |
| | (4)他団体への公共資産整備補助金等 | 55,581,119 | 8.3% | 18,452,479 | 66,763 | 5,657,124 | 4,717,136 | 18,595,994 | 0 | 8,091,623 | 0 | / | 0 | |
| | 小計 | 226,836,276 | 33.7% | 19,439,015 | 9,405,038 | 105,370,500 | 17,164,762 | 30,491,355 | 235,221 | 17,766,071 | 204,117 | / | 26,760,197 | |
| 4 | (1)支払利息 | 27,279,108 | 4.1% | / | / | / | / | / | / | / | 27,279,108 | / | / | |
| | (2)回収不能見込計上額 | 925,384 | 0.1% | / | / | / | / | / | / | / | / | 925,384 | / | |
| | (3)その他行政コスト | 624,453 | 0.1% | 620,374 | 0 | 0 | 4,079 | 0 | 0 | 0 | 0 | / | 0 | |
| | 小計 | 28,828,945 | 4.3% | 620,374 | 0 | 0 | 4,079 | 0 | 0 | 0 | 27,279,108 | 925,384 | 0 | |
| 経常行政コスト a | | | / | 130,274,814 | 199,624,811 | 114,171,003 | 28,163,409 | 67,741,533 | 43,183,632 | 32,806,176 | 1,540,162 | 27,279,108 | 925,384 | 27,210,854 |
| (構成比率) | | | / | 19.4% | 29.7% | 17.0% | 4.2% | 10.1% | 6.4% | 4.9% | 0.2% | 4.1% | 0.1% | 4.0% |

【経常収益】

一般財源
振替額

| | | | | | | | | | | | | | | | |
|------------------|---------------|------------|------|-------------|-------------|-------------|------------|------------|------------|------------|-----------|------------|---------|------------|-------------|
| 1 | 使用料・手数料 | 12,414,066 | / | 1,629,597 | 707,025 | 1,281,307 | 329,108 | 400,695 | 2,147,169 | 113,183 | 0 | 283,446 | / | 0 | 5,522,536 |
| 2 | 分担金・負担金・寄附金 | 5,374,101 | / | 1,358,800 | 0 | 356,617 | 387,196 | 1,180,351 | 0 | 158,060 | 0 | 0 | / | 0 | 1,933,077 |
| 3 | 保険料 | 0 | / | / | / | 0 | / | / | / | / | / | / | / | / | / |
| 4 | 事業収益 | 7,371,128 | / | 2,807,373 | 0 | 0 | 4,563,755 | 0 | 0 | 0 | 0 | 0 | / | 0 | / |
| 5 | その他特定行政サービス収入 | 4,423,480 | / | 4,411,151 | 0 | 0 | 12,329 | 0 | 0 | 0 | 0 | 0 | / | 0 | 0 |
| 6 | 他会計補助金等 | 0 | / | △ 671,085 | 0 | 0 | 0 | 0 | 0 | 0 | 0 | 671,085 | / | 0 | 0 |
| 経常収益 b | | | / | 9,535,836 | 707,025 | 1,637,924 | 5,292,388 | 1,581,046 | 2,147,169 | 271,243 | 0 | 954,531 | / | 0 | 7,455,613 |
| b/a | | | 4.4% | 7.3% | 0.4% | 1.4% | 18.8% | 2.3% | 5.0% | 0.8% | 0.0% | 3.5% | / | 0.0% | / |
| (差引)純経常行政コスト a-b | | | / | 120,738,978 | 198,917,786 | 112,533,079 | 22,871,021 | 66,160,487 | 41,036,463 | 32,534,933 | 1,540,162 | 26,324,577 | 925,384 | 27,210,854 | △ 7,455,613 |

県全体純資産変動計算書

〔 自 平成24年4月 1 日
至 平成25年3月31日 〕

(単位:千円)

| | 純資産合計 |
|----------------|----------------------|
| 期首純資産残高 | 2,335,808,323 |
| 純経常行政コスト | △ 643,338,111 |
| 一般財源 | |
| 地方税 | 215,435,155 |
| 地方交付税 | 227,943,452 |
| その他行政コスト充当財源 | 47,642,845 |
| 補助金等受入 | 113,382,752 |
| 臨時損益 | |
| 災害復旧事業費 | △ 4,501,720 |
| 公共資産除売却損益 | 42,662 |
| 投資損失 | △ 332,477 |
| 収益事業純損失 | 0 |
| 損失補償等引当金繰入 | 81,530 |
| 出資の受入・新規設立 | 0 |
| 資産評価替えによる変動額 | △ 17,777,269 |
| 無償受贈資産受入 | 173,954 |
| その他 | △ 76,543 |
| 期末純資産残高 | 2,274,484,553 |

県全体資金収支計算書

〔 自 平成24年4月 1日 〕
〔 至 平成25年3月31日 〕

(単位:千円)

| 1 経常的収支の部 | |
|-------------|-------------|
| 人件費 | 258,969,431 |
| 物件費 | 29,370,801 |
| 社会保障給付 | 15,458,663 |
| 補助金等 | 153,198,306 |
| 支払利息 | 27,279,108 |
| その他支出 | 19,008,198 |
| 支 出 合 計 | 503,284,507 |
| 地方税 | 215,445,798 |
| 地方交付税 | 227,943,452 |
| 国補助金等 | 57,300,712 |
| 使用料・手数料 | 11,048,551 |
| 分担金・負担金・寄附金 | 3,309,026 |
| 保険料 | 0 |
| 事業収入 | 7,161,721 |
| 諸収入 | 8,056,214 |
| 地方債発行額 | 71,337,831 |
| 長期借入金借入額 | 0 |
| 短期借入金増加額 | 0 |
| 基金取崩額 | 13,050,825 |
| その他収入 | 36,708,335 |
| 収 入 合 計 | 651,362,465 |
| 経 常 的 収 支 額 | 148,077,958 |

| 2 公共資産整備収支の部 | |
|-------------------|--------------|
| 公共資産整備支出 | 80,392,482 |
| 公共資産整備補助金等支出 | 55,581,119 |
| その他支出 | 19,111 |
| 支 出 合 計 | 135,992,712 |
| 国補助金等 | 41,790,622 |
| 地方債発行額 | 58,514,869 |
| 長期借入金借入額 | 0 |
| 基金取崩額 | 7,274,930 |
| その他収入 | 4,260,038 |
| 収 入 合 計 | 111,840,459 |
| 公 共 資 産 整 備 収 支 額 | △ 24,152,253 |

| 3 投資・財務的収支の部 | |
|-------------------|---------------|
| 投資及び出資金 | 75,469 |
| 貸付金 | 64,161,282 |
| 基金積立額 | 16,807,751 |
| 定額運用基金への繰出支出 | 0 |
| 地方債償還額 | 103,935,255 |
| 長期借入金返済額 | 0 |
| 短期借入金減少額 | 0 |
| 長期未払金支払支出 | 3,499,751 |
| 収益事業純支出 | 0 |
| その他支出 | 3,029,671 |
| 支 出 合 計 | 191,509,179 |
| 国補助金等 | 14,291,418 |
| 貸付金回収額 | 64,496,768 |
| 基金取崩額 | 64,176 |
| 地方債発行額 | 2,673,900 |
| 長期借入金借入額 | 0 |
| 公共資産等売却収入 | 2,067,663 |
| 収益事業純収入 | 0 |
| その他収入 | 5,467,260 |
| 収 入 合 計 | 89,061,185 |
| 投 資 ・ 財 務 的 収 支 額 | △ 102,447,994 |

| | |
|---------------|-------------|
| 翌年度繰上充用金増減額 | 0 |
| 当年度資金増減額 | 21,477,711 |
| 期首資金残高 | 196,310,506 |
| 経費負担割合変更に伴う差額 | 0 |
| 期末資金残高 | 217,788,217 |

連結貸借対照表

(平成25年3月31日現在)

(単位:千円)

| 借 | 方 | 貸 | 方 |
|---------------|---------------|---------------|--------------------|
| [資産の部] | | [負債の部] | |
| 1 | 公共資産 | 1 | 固定負債 |
| (1) | 有形固定資産 | (1) | 地方公共団体 |
| ① | 生活インフラ・国土保全 | ① | 普通会計地方債 |
| | 3,368,457,986 | | 1,655,708,407 |
| ② | 教育 | ② | 公営事業地方債 |
| | 278,026,139 | | 56,072,195 |
| ③ | 福祉 | | 地方公共団体計 |
| | 11,608,685 | | 1,711,780,602 |
| ④ | 環境衛生 | (2) | 関係団体 |
| | 100,931,307 | ① | 一部事務組合・広域連合地方債 |
| ⑤ | 産業振興 | | 950,248 |
| | 262,826,136 | ② | 地方三公社長期借入金 |
| ⑥ | 警察 | | 4,875,155 |
| | 56,499,866 | ③ | 第三セクター等長期借入金 |
| ⑦ | 総務 | | 10,452,966 |
| | 68,222,700 | | 関係団体計 |
| ⑧ | 収益事業 | | 16,278,369 |
| | 8,821,263 | (3) | 長期未払金 |
| ⑨ | その他 | | 11,124,891 |
| | 2,220 | (4) | 引当金 |
| | 有形固定資産計 | | 262,348,609 |
| | 4,155,396,302 | | (うち退職手当等引当金) |
| (2) | 無形固定資産 | | 249,903,647 |
| | 740,388 | | (うちその他の引当金) |
| (3) | 売却可能資産 | | 12,444,962 |
| | 4,211,472 | (5) | その他 |
| | 公共資産合計 | | 5,362,878 |
| | 4,160,348,162 | | 固定負債合計 |
| | | | 2,006,895,349 |
| 2 | 投資等 | 2 | 流動負債 |
| (1) | 投資及び出資金 | (1) | 翌年度償還予定額 |
| | 12,940,055 | ① | 地方公共団体 |
| (2) | 貸付金 | | 105,106,851 |
| | 15,361,724 | ② | 関係団体 |
| (3) | 基金等 | | 3,211,222 |
| | 77,392,824 | | 翌年度償還予定額計 |
| (4) | 長期延滞債権 | | 108,318,073 |
| | 5,944,601 | (2) | 短期借入金(翌年度繰上充用金を含む) |
| (5) | その他 | | 2,366,698 |
| | 10,594,154 | (3) | 未払金 |
| (6) | 回収不能見込額 | | 6,829,314 |
| | △ 8,005,154 | (4) | 翌年度支払予定退職手当 |
| | 投資等合計 | | 24,372,411 |
| | 114,228,204 | (5) | 賞与引当金 |
| | | | 14,786,173 |
| 3 | 流動資産 | (6) | その他 |
| (1) | 資金 | | 1,304,313 |
| | 231,751,575 | | 流動負債合計 |
| (2) | 未収金 | | 157,976,982 |
| | 9,207,955 | | 負債合計 |
| (3) | 販売用不動産 | | 2,164,872,331 |
| | 678,140 | | |
| (4) | その他 | | [純資産の部] |
| | 2,098,207 | | |
| (5) | 回収不能見込額 | | |
| | △ 122,681 | | |
| | 流動資産合計 | | |
| | 243,613,196 | | |
| 4 | 繰延勘定 | | |
| | 13,410 | | |
| | 資産合計 | | 純資産合計 |
| | 4,518,202,972 | | 2,353,330,641 |
| | | | 負債及び純資産合計 |
| | | | 4,518,202,972 |

※1 債務負担行為に関する情報

①物件の購入等

25,288,188 千円

②債務保証又は損失補償

12,707,017,525 千円

(うち共同発行地方債に係るもの)

12,707,000,000 千円)

③その他

6,392,062 千円

※2 普通会計地方債および公営事業地方債残高(翌年度償還予定額を含む)のうち1,000,738,233千円については、償還時に地方交付税の算定の基礎に含まれることが見込まれているものです。

連結行政コスト計算書

〔自平成24年4月1日
至平成25年3月31日〕

【経常行政コスト】

(単位:千円)

| | 総額 | (構成比率) | 生活インフラ・国土保全 | 教育 | 福祉 | 環境衛生 | 産業振興 | 警察 | 総務 | 議会 | 支払利息 | 回収不能見込計上額 | その他 | |
|-----------|--------------------|-------------|-------------|-------------|-------------|-------------|------------|------------|------------|------------|------------|------------|------------|------------|
| 1 | (1)人件費 | 234,652,150 | 33.4% | 10,686,005 | 150,542,033 | 4,405,837 | 15,138,726 | 29,381,346 | 7,698,701 | 1,133,475 | | | 0 | |
| | (2)退職手当等引当金繰入等 | 25,019,039 | 3.6% | 1,052,574 | 16,865,237 | 471,154 | 1,286,137 | 1,806,598 | 2,732,715 | 781,119 | 23,505 | | 0 | |
| | (3)賞与引当金繰入額 | 14,705,606 | 2.1% | 672,434 | 9,514,099 | 276,608 | 886,333 | 931,394 | 1,863,843 | 488,705 | 72,190 | | 0 | |
| | 小計 | 274,376,795 | 39.1% | 12,411,013 | 176,921,369 | 5,153,599 | 17,838,497 | 17,876,718 | 33,977,904 | 8,968,525 | 1,229,170 | | 0 | |
| 2 | (1)物件費 | 38,212,887 | 5.4% | 6,467,809 | 5,976,212 | 2,982,649 | 8,781,772 | 5,225,511 | 4,687,713 | 3,533,689 | 106,875 | | 450,657 | |
| | (2)維持補修費 | 14,901,186 | 2.1% | 13,350,400 | 685,430 | 78 | 623,794 | 13,908 | 89,713 | 137,863 | 0 | | | |
| | (3)減価償却費 | 118,749,722 | 16.9% | 83,599,503 | 7,372,873 | 763,772 | 4,658,272 | 15,729,355 | 4,211,793 | 2,414,154 | 0 | | | |
| | 小計 | 171,863,795 | 24.5% | 103,417,712 | 14,034,515 | 3,746,499 | 14,063,838 | 20,968,774 | 8,989,219 | 6,085,706 | 106,875 | 0 | 450,657 | |
| 3 | (1)社会保障給付 | 15,458,663 | 2.2% | | 333,213 | 11,958,109 | 3,167,341 | | | | | | | |
| | (2)補助金等 | 147,127,029 | 21.0% | △ 1,449,095 | 9,048,514 | 87,690,298 | 3,475,503 | 11,476,063 | 228,439 | 9,692,993 | 204,117 | | 26,760,197 | |
| | (3)他会計等への支出額 | 2,598,188 | 0.4% | 2,517,625 | 0 | 0 | 80,563 | 0 | 0 | 0 | 0 | | 0 | |
| | (4)他団体への公共資産整備補助金等 | 55,581,119 | 7.9% | 18,452,479 | 66,763 | 5,657,124 | 4,717,136 | 18,595,994 | 0 | 8,091,623 | 0 | | 0 | |
| | 小計 | 220,764,999 | 31.4% | 19,521,009 | 9,448,490 | 105,305,531 | 11,440,543 | 30,072,057 | 228,439 | 17,784,616 | 204,117 | | 26,760,197 | |
| 4 | (1)支払利息 | 27,346,448 | 3.9% | | | | | | | | 27,346,448 | | | |
| | (2)回収不能見込計上額 | 1,116,251 | 0.2% | | | | | | | | | 1,116,251 | | |
| | (3)その他行政コスト | 6,698,278 | 1.0% | 4,949,969 | 16,228 | 0 | 5,311 | 1,201,456 | 0 | 0 | 0 | | 525,314 | |
| | 小計 | 35,160,977 | 5.0% | 4,949,969 | 16,228 | 0 | 5,311 | 1,201,456 | 0 | 0 | 27,346,448 | 1,116,251 | 525,314 | |
| 経常行政コスト a | | | | 140,299,703 | 200,420,602 | 114,205,629 | 43,348,189 | 70,119,005 | 43,195,562 | 32,838,847 | 1,540,162 | 27,346,448 | 1,116,251 | 27,736,168 |
| (構成比率) | | | | 20.0% | 28.5% | 16.3% | 6.2% | 10.0% | 6.2% | 4.7% | 0.2% | 3.9% | 0.2% | 4.0% |

【経常収益】

一般財源
振替額

| | | | | | | | | | | | | | | | |
|------------------|---------------|-------------|--|-------------|-------------|-------------|------------|------------|------------|------------|-----------|------------|-----------|------------|-------------|
| 1 | 使用料・手数料 | 12,414,066 | | 1,629,597 | 707,025 | 1,281,307 | 329,108 | 400,695 | 2,147,169 | 113,183 | 0 | 283,446 | 0 | 5,522,536 | |
| 2 | 分担金・負担金・寄附金 | 10,625,913 | | 1,358,800 | 21,437 | 373,189 | 5,491,875 | 1,262,642 | 0 | 184,893 | 0 | 0 | 0 | 1,933,077 | |
| 3 | 保険料 | 0 | | | | 0 | | | | | | | | | |
| 4 | 事業収益 | 36,540,109 | | 12,843,795 | 786,278 | 1,937 | 21,515,431 | 1,391,823 | 0 | 845 | 0 | 0 | 0 | | |
| 5 | その他特定行政サービス収入 | 5,742,455 | | 4,605,726 | 8,400 | 17,888 | 281,503 | 811,030 | 13,612 | 4,296 | 0 | 0 | 0 | 0 | |
| 6 | 他会計補助金等 | 22,482 | | △ 671,085 | 0 | 0 | 22,482 | 0 | 0 | 0 | 0 | 671,085 | 0 | 0 | |
| 経常収益 b | | 65,345,025 | | 19,766,833 | 1,523,140 | 1,674,321 | 27,640,399 | 3,866,190 | 2,160,781 | 303,217 | 0 | 954,531 | 0 | 7,455,613 | |
| b/a | | 9.3% | | 14.1% | 0.8% | 1.5% | 63.8% | 5.5% | 5.0% | 0.9% | 0.0% | 3.5% | | 0.0% | |
| (差引)純経常行政コスト a-b | | 636,821,541 | | 120,532,870 | 198,897,462 | 112,531,308 | 15,707,790 | 66,252,815 | 41,034,781 | 32,535,630 | 1,540,162 | 26,391,917 | 1,116,251 | 27,736,168 | △ 7,455,613 |

連結純資産変動計算書

〔 自 平成24年4月 1 日 〕
〔 至 平成25年3月31日 〕

(単位:千円)

| | 純資産合計 |
|----------------|----------------------|
| 期首純資産残高 | 2,417,756,835 |
| 純経常行政コスト | △ 636,821,541 |
| 一般財源 | |
| 地方税 | 215,435,155 |
| 地方交付税 | 227,943,452 |
| その他行政コスト充当財源 | 48,537,011 |
| 補助金等受入 | 108,225,002 |
| 臨時損益 | |
| 災害復旧事業費 | △ 4,501,720 |
| 公共資産除売却損益 | 74,281 |
| 投資損失 | △ 332,477 |
| 収益事業純損失 | 0 |
| 損失補償等引当金繰入 | 21,642,113 |
| 出資の受入・新規設立 | 0 |
| 資産評価替えによる変動額 | △ 17,777,269 |
| 無償受贈資産受入 | 197,954 |
| その他 | △ 27,048,155 |
| 期末純資産残高 | 2,353,330,641 |

連結資金収支計算書

〔 自 平成24年4月 1日
至 平成25年3月31日 〕

(単位:千円)

| 1 経常的収支の部 | |
|-------------|-------------|
| 人件費 | 273,565,445 |
| 物件費 | 37,887,015 |
| 社会保障給付 | 15,458,663 |
| 補助金等 | 147,106,066 |
| 支払利息 | 27,345,935 |
| その他支出 | 23,574,612 |
| 支出合計 | 524,937,736 |
| 地方税 | 215,445,798 |
| 地方交付税 | 227,943,452 |
| 国補助金等 | 52,075,360 |
| 使用料・手数料 | 11,048,551 |
| 分担金・負担金・寄附金 | 8,603,660 |
| 保険料 | 0 |
| 事業収入 | 33,896,148 |
| 諸収入 | 8,441,569 |
| 地方債発行額 | 71,337,831 |
| 長期借入金借入額 | 0 |
| 短期借入金増加額 | 525,629 |
| 基金取崩額 | 13,158,366 |
| その他収入 | 36,760,074 |
| 収入合計 | 679,236,438 |
| 経常的収支額 | 154,298,702 |

| 2 公共資産整備収支の部 | |
|---------------------|--------------|
| 公共資産整備支出 | 79,838,592 |
| 公共資産整備補助金等支出 | 55,581,119 |
| 地方独立行政法人公共資産整備支出 | 0 |
| 一部事務組合・広域連合公共資産整備支出 | 0 |
| 地方三公社公共資産整備支出 | 0 |
| 第三セクター等公共資産整備支出 | 2,656,422 |
| その他支出 | 19,111 |
| 支出合計 | 138,095,244 |
| 国補助金等 | 41,890,485 |
| 地方債発行額 | 58,514,869 |
| 長期借入金借入額 | 1,713,128 |
| 基金取崩額 | 7,341,407 |
| その他収入 | 4,267,948 |
| 収入合計 | 113,727,837 |
| 公共資産整備収支額 | △ 24,367,407 |

| 3 投資・財務的収支の部 | |
|--------------|---------------|
| 投資及び出資金 | 7,407,283 |
| 貸付金 | 63,379,428 |
| 基金積立額 | 19,566,062 |
| 定額運用基金への繰出支出 | 0 |
| 地方債償還額 | 104,172,556 |
| 長期借入金返済額 | 4,442,313 |
| 短期借入金減少額 | 2,020,929 |
| 長期未払金支払支出 | 3,499,751 |
| 収益事業純支出 | 0 |
| その他支出 | 7,057,063 |
| 支出合計 | 211,545,385 |
| 国補助金等 | 14,291,418 |
| 貸付金回収額 | 67,112,126 |
| 基金取崩額 | 2,082,130 |
| 地方債発行額 | 2,673,900 |
| 長期借入金借入額 | 744,006 |
| 公共資産等売却収入 | 9,505,613 |
| 収益事業純収入 | 0 |
| その他収入 | 4,706,413 |
| 収入合計 | 101,115,606 |
| 投資・財務的収支額 | △ 110,429,779 |

| | |
|---------------|-------------|
| 翌年度繰上充用金増減額 | 0 |
| 当年度資金増減額 | 19,501,516 |
| 期首資金残高 | 212,250,059 |
| 経費負担割合変更に伴う差額 | 0 |
| 期末資金残高 | 231,751,575 |

県全体財務諸表及び連結財務諸表に関する注記事項

| 24年度 (自平成24年4月1日 至平成25年3月31日) | |
|----------------------------------|--|
| (貸借対照表) | |
| 1 連結の範囲 | <p>【連結対象団体】 ()団体数</p> <ul style="list-style-type: none"> ・公営事業会計(3) ・県が加入する一部事務組合・広域連合(2) ・地方独立行政法人(1) ・地方三公社(3) ・出資比率50%以上の第三セクター等(11) ・出資比率50%未満の第三セクター等(5) |
| 2 連結決算日 | <p>3月31日をもって連結決算日とする ただし、決算日が3ヶ月を超えない場合は、連結対象法人の決算を基礎として行う (平成25年6月30日決算)</p> <ul style="list-style-type: none"> ・(財)長野県林業用苗木安定基金協会 |
| 3 みなし償却 | <p>連結団体のうち、みなし償却を行っている団体はない</p> |
| 4 消費税の処理方法 | <p>連結団体のうち、税抜方式による団体は次のとおり</p> <ul style="list-style-type: none"> ・長野県上伊那広域水道用水企業団 ・長野県地方税滞納整理機構 ・長野県立病院機構 ・長野県住宅供給公社 ・しなの鉄道(株) ・松本空港ターミナルビル(株) |
| 5 法定決算書類の修正 | <p>(1)公営企業会計において、資本の部に計上されている企業債は負債として計上 電気、水道事業会計が該当</p> <p>(2)道路公社が保有する減価償却を行っていない道路資産について供用開始時から減価償却を行ったものとして修正</p> <p>(3)下記項目については普通会計に準じた計上を一部の団体を除き実施していないため、次年度以降段階的に実施</p> <ul style="list-style-type: none"> ・投資及び出資金の評価 ・貸倒引当金の計上、回収不能見込額の計上 |
| (資金収支計算書) | |
| 1 資金収支計算書における資金の範囲 | <p>普通会計資金収支計算書の資金範囲は、「歳計現金」だが、連結資金収支計算書では「減債基金・財政調整基金」も含める。</p> |

連結対象法人等明細表

| 区分 | 会計・法人名等 | 資本金等 (千円) | 出資割合・ 経費負担割合 (%) | 県からの補助 金・負担金等 (千円) | 職員数 (人) | | 主たる事業の内容 |
|-----------------|---------------------|--------------|------------------------|--------------------------|------------|---------|-------------------------|
| | | | | | | うち県派遣職員 | |
| 普通会計 | 普通会計 | | | | 26,814 | | |
| 公営事業会計 | 電気事業会計 | | | 57,116 | 48 | | |
| | 水道事業会計 | | | 80,563 | 62 | | |
| | 流域下水道事業費特別会計 | | | 2,465,471 | 30 | | |
| 一部事務組合・ 広域連合 | 長野県上伊那広域水道用水企業団 | 4,254,000 | 38.7 | 85,021 | 8 | - | 上伊那地域への水道用水供給 |
| | 長野県地方税滞納整理機構 | | | 2,659 | 17 | 3 | 地方税の滞納整理事務 |
| 地方独立行政法人 | 長野県立病院機構 | 305,622 | 100.0 | 5,698,345 | 1,298 | 98 | 県立病院の運営 |
| 地方三公社 | 長野県土地開発公社 | 19,000 | 100.0 | 341 | 0 | 0 | 公共用地等の取得、管理、処分 |
| | 長野県道路公社 | 21,952,700 | 100.0 | 1,339 | 10 | 4 | 有料道路の維持管理 |
| | 長野県住宅供給公社 | 60,560 | 100.0 | 10,946 | 36 | 0 | 住宅の分譲、宅地の供給 |
| 第三セクター等 | (財)長野県文化振興事業団 | 20,000 | 100.0 | - | 104 | 29 | 文化会館、美術館の管理代行 |
| | (財)長野県農業開発公社 | 313,000 | 100.0 | 54,816 | 22 | 0 | 農用地の買入・売渡、賃借 |
| | (社)長野県林業公社 | 68,000 | 100.0 | 163,494 | 10 | 5 | 分収造林・分収育林地の施業、管理 |
| | (公財)長野県暴力追放県民センター | 345,960 | 89.3 | 6,910 | 2 | 0 | 暴力追放のための広報啓発、相談事業 |
| | (社)信州・長野県観光協会 | 124,450 | 80.4 | 60,110 | 15 | 4 | 観光客の誘致促進事業 |
| | (財)長野県国際交流推進協会 | 303,800 | 79.0 | - | 2 | 0 | 国際交流の促進事業 |
| | (財)長野県林業用苗木安定基金協会 | 40,000 | 75.0 | - | 0 | 0 | 残苗補償のための基金管理 |
| | (公財)長野県中小企業振興センター | 715,167 | 0.7 | 228,006 | 17 | 4 | 中小企業支援 |
| | (公財)長野県長寿社会開発センター | 335,092 | 65.7 | 72,348 | 6 | 1 | 高齢者の社会参加活動支援 |
| | (公財)長野県建設技術センター | 250,000 | 2.0 | - | 33 | 0 | 土木工事の積算・施工管理、建設材料等の強度試験 |
| | (財)長野県下水道公社 | 40,000 | 50.0 | - | 50 | 3 | 流域、公共下水道の終末処理場の維持管理 |
| | (公財)長野県生活衛生営業指導センター | 10,201 | 49.0 | 16,915 | 4 | 0 | 生活衛生関係営業者の指導、支援 |
| | (公財)長野県テクノ財団 | 5,870,003 | 47.7 | 45,026 | 42 | 2 | 産学官交流事業等の事業支援 |
| | (社)長野県原種センター | 1,005,500 | 39.8 | 11,227 | 12 | 0 | 主要作物の原種生産 |
| | しなの鉄道(株) | 2,364,450 | 75.4 | 57,329 | 221 | 1 | 旅客鉄道事業 |
| | 松本空港ターミナルビル(株) | 495,000 | 50.5 | 385 | 1 | 0 | 空港ビル施設の賃貸 |

※ 職員数(非常勤を除く)について、普通会計・公営事業会計・一部事務組合・広域連合は決算書又は決算統計の数値を記載、地方独立行政法人・地方三公社・第三セクター等団体は平成24年4月1日現在の数値を記載

連結行政コスト計算書内訳表（目的別）

| | 地方公共団体 | | | | | (合計) A+B | (相殺消去等) C | 純計 (A+B+C) D | 一部事務組合・広域連合 | | | 地方独立行政法人 | | 地方三公社 | |
|---------------|-------------|-----------|-----------|------------|------------|-------------|--------------|--------------------|-------------------------|------------------|-----------|--------------|------------|---------------|-------------|
| | 普通会計 A | 公営事業会計 | | | | | | | 長野県上伊那 広域水道用水 企業団 | 長野県地方税 滞納整理機構 | (合計) E | 長野県立病院 機構 | (合計) F | 長野県土地開 発公社 | 長野県道路公 社 |
| | | 電気 | 水道 | 流域下水道 | (小計) B | | | | | | | | | | |
| 経常行政コスト | | | | | | | | | | | | | | | |
| 生活インフラ・国土保全 | 119,555,220 | 2,351,978 | 0 | 11,030,608 | 13,382,586 | 132,937,806 | △ 2,662,992 | 130,274,814 | 0 | 0 | 0 | 0 | 0 | 1,177,697 | 1,959,254 |
| 教育 | 199,624,811 | 0 | 0 | 0 | 0 | 199,624,811 | 0 | 199,624,811 | 0 | 0 | 0 | 0 | 0 | 0 | 0 |
| 福祉 | 114,171,003 | 0 | 0 | 0 | 0 | 114,171,003 | 0 | 114,171,003 | 0 | 0 | 0 | 0 | 0 | 0 | 0 |
| 環境衛生 | 25,072,632 | 0 | 3,210,560 | 0 | 3,210,560 | 28,283,192 | △ 119,783 | 28,163,409 | 199,712 | 0 | 199,712 | 20,796,595 | 20,796,595 | 0 | 0 |
| 産業振興 | 67,741,533 | 0 | 0 | 0 | 0 | 67,741,533 | 0 | 67,741,533 | 0 | 0 | 0 | 0 | 0 | 0 | 0 |
| 警察 | 43,183,632 | 0 | 0 | 0 | 0 | 43,183,632 | 0 | 43,183,632 | 0 | 0 | 0 | 0 | 0 | 0 | 0 |
| 総務 | 32,806,176 | 0 | 0 | 0 | 0 | 32,806,176 | 0 | 32,806,176 | 0 | 25,864 | 25,864 | 0 | 0 | 0 | 0 |
| 議会 | 1,540,162 | 0 | 0 | 0 | 0 | 1,540,162 | 0 | 1,540,162 | 0 | 0 | 0 | 0 | 0 | 0 | 0 |
| 支払利息 | 25,690,542 | 325,484 | 592,068 | 671,014 | 1,588,566 | 27,279,108 | 0 | 27,279,108 | 45,337 | 0 | 45,337 | 646,940 | 646,940 | 0 | 59,331 |
| 回収不能見込計上額 | 921,969 | 0 | 3,415 | 0 | 3,415 | 925,384 | 0 | 925,384 | 0 | 0 | 0 | 34,670 | 34,670 | 0 | 0 |
| その他 | 27,210,854 | 0 | 0 | 0 | 0 | 27,210,854 | 0 | 27,210,854 | 0 | 0 | 0 | 426,443 | 426,443 | 0 | 0 |
| 経常行政コスト合計 | 657,518,534 | 2,677,462 | 3,806,043 | 11,701,622 | 18,185,127 | 675,703,661 | △ 2,782,775 | 672,920,886 | 245,049 | 25,864 | 270,913 | 21,904,648 | 21,904,648 | 1,177,697 | 2,018,585 |
| 経常収益 | | | | | | | | | | | | | | | |
| 使用料・手数料 | 12,414,066 | 0 | 0 | 0 | 0 | 12,414,066 | 0 | 12,414,066 | 0 | 0 | 0 | 0 | 0 | 0 | 0 |
| 分担金・負担金・寄附金 | 4,064,184 | 0 | 55,259 | 942,221 | 997,480 | 5,061,664 | 312,437 | 5,374,101 | 0 | 26,833 | 26,833 | 5,104,679 | 5,104,679 | 0 | 0 |
| 保険料 | 0 | 0 | 0 | 0 | 0 | 0 | 0 | 0 | 0 | 0 | 0 | 0 | 0 | 0 | 0 |
| 事業収益 | 0 | 2,807,373 | 4,563,755 | 0 | 7,371,128 | 7,371,128 | 0 | 7,371,128 | 318,079 | 0 | 318,079 | 16,662,396 | 16,662,396 | 1,178,597 | 3,327,633 |
| その他特定行政サービス収入 | 0 | 2,429 | 12,329 | 4,408,722 | 4,423,480 | 4,423,480 | 0 | 4,423,480 | 0 | 148 | 148 | 268,249 | 268,249 | 2,572 | 38,067 |
| 他会計補助金等 | 0 | 57,116 | 80,563 | 2,465,471 | 2,603,150 | 2,603,150 | △ 2,603,150 | 0 | 32,897 | 397 | 33,294 | 0 | 0 | 0 | 0 |
| 経常収益合計 | 16,478,250 | 2,866,918 | 4,711,906 | 7,816,414 | 15,395,238 | 31,873,488 | △ 2,290,713 | 29,582,775 | 350,976 | 27,378 | 378,354 | 22,035,324 | 22,035,324 | 1,181,169 | 3,365,700 |
| (差引) 純経常行政コスト | 641,040,284 | △ 189,456 | △ 905,863 | 3,885,208 | 2,789,889 | 643,830,173 | △ 492,062 | 643,338,111 | △ 105,927 | △ 1,514 | △ 107,441 | △ 130,676 | △ 130,676 | △ 3,472 | △ 1,347,115 |

連結行政コスト計算書内訳表（性質別）

| | 地方公共団体 | | | | | (合計) A+B | (相殺消去等) C | 純計 (A+B+C) D | 一部事務組合・広域連合 | | | 地方独立行政法人 | | 地方三公社 | |
|-----------------|-------------|-----------|-----------|------------|------------|-------------|--------------|--------------------|-------------------------|------------------|-----------|--------------|------------|---------------|-------------|
| | 普通会計 A | 公営事業会計 | | | | | | | 長野県上伊那 広域水道用水 企業団 | 長野県地方税 滞納整理機構 | (合計) E | 長野県立病院 機構 | (合計) F | 長野県土地開 発公社 | 長野県道路公 社 |
| | | 電気 | 水道 | 流域下水道 | (小計) B | | | | | | | | | | |
| 経常行政コスト | | | | | | | | | | | | | | | |
| 人件費 | 220,459,450 | 422,887 | 382,139 | 276,538 | 1,081,564 | 221,541,014 | △ 56,168 | 221,484,846 | 22,386 | 833 | 23,219 | 10,069,176 | 10,069,176 | 4,238 | 113,672 |
| 退職手当等引当金繰入等 | 24,082,313 | 95,512 | 127,639 | 64,896 | 288,047 | 24,370,360 | 0 | 24,370,360 | 1,792 | 0 | 1,792 | 513,900 | 513,900 | 0 | 3,873 |
| 賞与引当金繰入額 | 13,993,238 | 0 | 0 | 18,793 | 18,793 | 14,012,031 | 1,122 | 14,013,153 | 1,540 | 0 | 1,540 | 556,504 | 556,504 | 0 | 0 |
| 物件費 | 25,622,530 | 602,065 | 690,131 | 2,899,990 | 4,192,186 | 29,814,716 | 0 | 29,814,716 | 39,457 | 3,575 | 43,032 | 6,966,831 | 6,966,831 | 8,711 | 1,487,627 |
| 維持補修費 | 11,887,178 | 283,124 | 361,498 | 794,055 | 1,438,677 | 13,325,855 | 0 | 13,325,855 | 8,627 | 0 | 8,627 | 252,983 | 252,983 | 0 | 0 |
| 減価償却費 | 105,643,160 | 742,296 | 1,629,896 | 6,231,383 | 8,603,575 | 114,246,735 | 0 | 114,246,735 | 125,010 | 0 | 125,010 | 2,361,260 | 2,361,260 | 0 | 50,991 |
| 社会保障給付 | 15,458,663 | 0 | 0 | 0 | 0 | 15,458,663 | 0 | 15,458,663 | 0 | 0 | 0 | 0 | 0 | 0 | 0 |
| 補助金等 | 155,580,184 | 206,094 | 15,178 | 0 | 221,272 | 155,801,456 | △ 2,603,150 | 153,198,306 | 0 | 21,456 | 21,456 | 75,941 | 75,941 | 0 | 0 |
| 他会計等への支出額 | 2,598,188 | 0 | 0 | 0 | 0 | 2,598,188 | 0 | 2,598,188 | 0 | 0 | 0 | 0 | 0 | 0 | 0 |
| 他団体への公共資産整備補助金等 | 55,581,119 | 0 | 0 | 0 | 0 | 55,581,119 | 0 | 55,581,119 | 0 | 0 | 0 | 0 | 0 | 0 | 0 |
| 支払利息 | 25,690,542 | 325,484 | 592,068 | 671,014 | 1,588,566 | 27,279,108 | 0 | 27,279,108 | 45,337 | 0 | 45,337 | 646,940 | 646,940 | 0 | 59,331 |
| 回収不能見込計上額 | 921,969 | 0 | 3,415 | 0 | 3,415 | 925,384 | 0 | 925,384 | 0 | 0 | 0 | 34,670 | 34,670 | 0 | 0 |
| その他行政コスト | 0 | 0 | 4,079 | 744,953 | 749,032 | 749,032 | △ 124,579 | 624,453 | 900 | 0 | 900 | 426,443 | 426,443 | 1,164,748 | 303,091 |
| 経常行政コスト合計 | 657,518,534 | 2,677,462 | 3,806,043 | 11,701,622 | 18,185,127 | 675,703,661 | △ 2,782,775 | 672,920,886 | 245,049 | 25,864 | 270,913 | 21,904,648 | 21,904,648 | 1,177,697 | 2,018,585 |
| 経常収益 | | | | | | | | | | | | | | | |
| 使用料・手数料 | 12,414,066 | 0 | 0 | 0 | 0 | 12,414,066 | 0 | 12,414,066 | 0 | 0 | 0 | 0 | 0 | 0 | 0 |
| 分担金・負担金・寄附金 | 4,064,184 | 0 | 55,259 | 942,221 | 997,480 | 5,061,664 | 312,437 | 5,374,101 | 0 | 26,833 | 26,833 | 5,104,679 | 5,104,679 | 0 | 0 |
| 保険料 | 0 | 0 | 0 | 0 | 0 | 0 | 0 | 0 | 0 | 0 | 0 | 0 | 0 | 0 | 0 |
| 事業収益 | 0 | 2,807,373 | 4,563,755 | 0 | 7,371,128 | 7,371,128 | 0 | 7,371,128 | 318,079 | 0 | 318,079 | 16,662,396 | 16,662,396 | 1,178,597 | 3,327,633 |
| その他特定行政サービス収入 | 0 | 2,429 | 12,329 | 4,408,722 | 4,423,480 | 4,423,480 | 0 | 4,423,480 | 0 | 148 | 148 | 268,249 | 268,249 | 2,572 | 38,067 |
| 他会計補助金等 | 0 | 57,116 | 80,563 | 2,465,471 | 2,603,150 | 2,603,150 | △ 2,603,150 | 0 | 32,897 | 397 | 33,294 | 0 | 0 | 0 | 0 |
| 経常収益合計 | 16,478,250 | 2,866,918 | 4,711,906 | 7,816,414 | 15,395,238 | 31,873,488 | △ 2,290,713 | 29,582,775 | 350,976 | 27,378 | 378,354 | 22,035,324 | 22,035,324 | 1,181,169 | 3,365,700 |
| (差引) 純経常行政コスト | 641,040,284 | △ 189,456 | △ 905,863 | 3,885,208 | 2,789,889 | 643,830,173 | △ 492,062 | 643,338,111 | △ 105,927 | △ 1,514 | △ 107,441 | △ 130,676 | △ 130,676 | △ 3,472 | △ 1,347,115 |

連結行政コスト計算書内訳表（目的別）

| | 地方三公社 | | 第三セクター等 | | | | | | | | | | | | | |
|---------------|-----------|-------------|----------------|---------------|-------------|----------------|-----------------|--------------------|---------------------|---------------------|---------------------|-------------------|--------------|-----------------------|----------------|---------|
| | 長野県住宅供給公社 | (合計) | 財団法人長野県文化振興事業団 | 財団法人長野県農業開発公社 | 社団法人長野県林業公社 | 社団法人信州・長野県観光協会 | 財団法人長野県国際交流推進協会 | 財団法人長野県林業用苗木安定基金協会 | 公益財団法人長野県中小企業振興センター | 公益財団法人長野県長寿社会開発センター | 公益財団法人長野県暴力追放県民センター | 公益財団法人長野県建設技術センター | 財団法人長野県下水道公社 | 公益財団法人長野県生活衛生営業指導センター | 公益財団法人長野県テクノ財団 | |
| 経常行政コスト | | | | | | | | | | | | | | | | |
| 生活インフラ・国土保全 | 3,684,978 | 6,821,929 | 0 | 0 | 0 | 0 | 0 | 0 | 0 | 0 | 0 | 696,244 | 2,804,475 | 0 | 0 | 0 |
| 教育 | 0 | 0 | 1,709,525 | 0 | 0 | 0 | 0 | 0 | 0 | 0 | 0 | 0 | 0 | 0 | 0 | 0 |
| 福祉 | 0 | 0 | 0 | 0 | 0 | 0 | 0 | 0 | 0 | 0 | 106,974 | 0 | 0 | 0 | 0 | 0 |
| 環境衛生 | 0 | 0 | 0 | 0 | 0 | 0 | 0 | 0 | 0 | 0 | 0 | 0 | 0 | 19,473 | 0 | 0 |
| 産業振興 | 0 | 0 | 1,034,393 | 336,794 | 380,633 | 0 | 1,587 | 592,318 | 0 | 0 | 0 | 0 | 0 | 0 | 0 | 698,780 |
| 警察 | 0 | 0 | 0 | 0 | 0 | 0 | 0 | 0 | 0 | 0 | 22,885 | 0 | 0 | 0 | 0 | 0 |
| 総務 | 0 | 0 | 0 | 0 | 0 | 0 | 10,559 | 0 | 0 | 0 | 0 | 0 | 0 | 0 | 0 | 0 |
| 議会 | 0 | 0 | 0 | 0 | 0 | 0 | 0 | 0 | 0 | 0 | 0 | 0 | 0 | 0 | 0 | 0 |
| 支払利息 | 0 | 59,331 | 0 | 8,693 | 158,177 | 0 | 0 | 0 | 0 | 0 | 0 | 0 | 0 | 0 | 38 | 3,032 |
| 回収不能見込計上額 | 153,310 | 153,310 | 0 | 1,310 | 0 | 0 | 0 | 0 | 0 | 0 | 0 | 142 | 1,279 | 0 | 0 | 0 |
| その他 | 0 | 0 | 0 | 0 | 0 | 0 | 0 | 0 | 0 | 0 | 0 | 0 | 0 | 0 | 0 | 0 |
| 経常行政コスト合計 | 3,838,288 | 7,034,570 | 1,709,525 | 1,044,396 | 494,971 | 380,633 | 10,559 | 1,587 | 592,318 | 106,974 | 22,885 | 696,386 | 2,805,754 | 19,511 | 701,812 | |
| 経常収益 | | | | | | | | | | | | | | | | |
| 使用料・手数料 | 0 | 0 | 0 | 0 | 0 | 0 | 0 | 0 | 0 | 0 | 0 | 0 | 0 | 0 | 0 | 0 |
| 分担金・負担金・寄附金 | 0 | 0 | 21,437 | 0 | 0 | 60,476 | 0 | 400 | 30,874 | 16,572 | 0 | 0 | 0 | 0 | 0 | 4,667 |
| 保険料 | 0 | 0 | 0 | 0 | 0 | 0 | 0 | 0 | 0 | 0 | 0 | 0 | 0 | 0 | 0 | 0 |
| 事業収益 | 3,853,177 | 8,359,407 | 1,699,691 | 973,985 | 44,767 | 80,186 | 1,304 | 0 | 1,798 | 1,937 | 4,045 | 685,396 | 2,848,441 | 1,920 | 385,837 | |
| その他特定行政サービス収入 | 35,246 | 75,885 | 8,400 | 3,654 | 286,436 | 168,711 | 4,148 | 379 | 109,941 | 17,888 | 13,612 | 20,550 | 2,722 | 925 | 162,678 | |
| 他会計補助金等 | 0 | 0 | 0 | 0 | 0 | 0 | 0 | 0 | 0 | 0 | 0 | 0 | 0 | 0 | 0 | 0 |
| 経常収益合計 | 3,888,423 | 8,435,292 | 1,729,528 | 977,639 | 331,203 | 309,373 | 5,452 | 779 | 142,613 | 36,397 | 17,657 | 705,946 | 2,851,163 | 2,845 | 553,182 | |
| (差引) 純経常行政コスト | △ 50,135 | △ 1,400,722 | △ 20,003 | 66,757 | 163,768 | 71,260 | 5,107 | 808 | 449,705 | 70,577 | 5,228 | △ 9,560 | △ 45,409 | 16,666 | 148,630 | |

連結行政コスト計算書内訳表（性質別）

| | 地方三公社 | | 第三セクター等 | | | | | | | | | | | | | |
|-----------------|-----------|-------------|----------------|---------------|-------------|----------------|-----------------|--------------------|---------------------|---------------------|---------------------|-------------------|--------------|-----------------------|----------------|-------|
| | 長野県住宅供給公社 | (合計) | 財団法人長野県文化振興事業団 | 財団法人長野県農業開発公社 | 社団法人長野県林業公社 | 社団法人信州・長野県観光協会 | 財団法人長野県国際交流推進協会 | 財団法人長野県林業用苗木安定基金協会 | 公益財団法人長野県中小企業振興センター | 公益財団法人長野県長寿社会開発センター | 公益財団法人長野県暴力追放県民センター | 公益財団法人長野県建設技術センター | 財団法人長野県下水道公社 | 公益財団法人長野県生活衛生営業指導センター | 公益財団法人長野県テクノ財団 | |
| 経常行政コスト | | | | | | | | | | | | | | | | |
| 人件費 | 68,536 | 186,446 | 632,782 | 70,750 | 55,861 | 104,983 | 7,024 | 176 | 134,157 | 53,183 | 12,853 | 337,262 | 289,149 | 13,735 | 138,232 | |
| 退職手当等引当金繰入等 | 2,214 | 6,087 | 22,638 | 755 | 2,545 | 6,386 | 0 | 0 | 14,272 | 576 | 126 | 45,974 | 10,338 | 0 | 545 | |
| 賞与引当金繰入額 | 2,687 | 2,687 | 0 | 0 | 3,649 | 3,422 | 0 | 0 | 0 | 0 | 0 | 15,984 | 5,868 | 0 | 0 | |
| 物件費 | 45,821 | 1,542,159 | 917,456 | 24,655 | 259,479 | 6,360 | 3,027 | 148 | 314,097 | 45,758 | 9,482 | 236,908 | 1,958,216 | 5,131 | 537,904 | |
| 維持補修費 | 2,203 | 2,203 | 75,190 | 729 | 16 | 640 | 0 | 0 | 1,043 | 78 | 0 | 6,021 | 502,133 | 0 | 1,035 | |
| 減価償却費 | 12,080 | 63,071 | 1,779 | 531 | 107 | 1,460 | 126 | 0 | 493 | 0 | 296 | 16,280 | 4,028 | 154 | 868 | |
| 社会保障給付 | 0 | 0 | 0 | 0 | 0 | 0 | 0 | 0 | 0 | 0 | 0 | 0 | 0 | 0 | 0 | |
| 補助金等 | 23,185 | 23,185 | 43,452 | 9,206 | 14,621 | 2,173 | 382 | 0 | 124,063 | 7,379 | 128 | 27,481 | 0 | 121 | 7,688 | |
| 他会計等への支出額 | 0 | 0 | 0 | 0 | 0 | 0 | 0 | 0 | 0 | 0 | 0 | 0 | 0 | 0 | 0 | |
| 他団体への公共資産整備補助金等 | 0 | 0 | 0 | 0 | 0 | 0 | 0 | 0 | 0 | 0 | 0 | 0 | 0 | 0 | 0 | |
| 支払利息 | 0 | 59,331 | 0 | 8,693 | 158,177 | 0 | 0 | 0 | 0 | 0 | 0 | 0 | 0 | 38 | 3,032 | |
| 回収不能見込計上額 | 153,310 | 153,310 | 0 | 1,310 | 0 | 0 | 0 | 0 | 0 | 0 | 0 | 142 | 1,279 | 0 | 0 | |
| その他行政コスト | 3,528,252 | 4,996,091 | 16,228 | 927,767 | 516 | 255,209 | 0 | 1,263 | 4,193 | 0 | 0 | 10,334 | 34,743 | 332 | 12,508 | |
| 経常行政コスト合計 | 3,838,288 | 7,034,570 | 1,709,525 | 1,044,396 | 494,971 | 380,633 | 10,559 | 1,587 | 592,318 | 106,974 | 22,885 | 696,386 | 2,805,754 | 19,511 | 701,812 | |
| 経常収益 | | | | | | | | | | | | | | | | |
| 使用料・手数料 | 0 | 0 | 0 | 0 | 0 | 0 | 0 | 0 | 0 | 0 | 0 | 0 | 0 | 0 | 0 | |
| 分担金・負担金・寄附金 | 0 | 0 | 21,437 | 0 | 0 | 60,476 | 0 | 400 | 30,874 | 16,572 | 0 | 0 | 0 | 0 | 0 | 4,667 |
| 保険料 | 0 | 0 | 0 | 0 | 0 | 0 | 0 | 0 | 0 | 0 | 0 | 0 | 0 | 0 | 0 | |
| 事業収益 | 3,853,177 | 8,359,407 | 1,699,691 | 973,985 | 44,767 | 80,186 | 1,304 | 0 | 1,798 | 1,937 | 4,045 | 685,396 | 2,848,441 | 1,920 | 385,837 | |
| その他特定行政サービス収入 | 35,246 | 75,885 | 8,400 | 3,654 | 286,436 | 168,711 | 4,148 | 379 | 109,941 | 17,888 | 13,612 | 20,550 | 2,722 | 925 | 162,678 | |
| 他会計補助金等 | 0 | 0 | 0 | 0 | 0 | 0 | 0 | 0 | 0 | 0 | 0 | 0 | 0 | 0 | 0 | |
| 経常収益合計 | 3,888,423 | 8,435,292 | 1,729,528 | 977,639 | 331,203 | 309,373 | 5,452 | 779 | 142,613 | 36,397 | 17,657 | 705,946 | 2,851,163 | 2,845 | 553,182 | |
| (差引) 純経常行政コスト | △ 50,135 | △ 1,400,722 | △ 20,003 | 66,757 | 163,768 | 71,260 | 5,107 | 808 | 449,705 | 70,577 | 5,228 | △ 9,560 | △ 45,409 | 16,666 | 148,630 | |

連結行政コスト計算書内訳表（目的別）

| | 第三セクター等 | | | (合計) H | (単純合計) D+E+F+G+H | (相殺消去等) I | 純計 (D+E+F+G+H+I) J |
|---------------|-----------------------|---------------|-------------------------|------------|---------------------|--------------|--------------------------|
| | 社団法人長野 県原種セン ター | しなの鉄道株 式会社 | 松本空港ター ミナルビル株 式会社 | | | | |
| 経常行政コスト | | | | | | | |
| 生活インフラ・国土保全 | 0 | 2,824,930 | 64,448 | 6,390,097 | 143,486,840 | △ 3,187,137 | 140,299,703 |
| 教育 | 0 | 0 | 0 | 1,709,525 | 201,334,336 | △ 913,734 | 200,420,602 |
| 福祉 | 0 | 0 | 0 | 106,974 | 114,277,977 | △ 72,348 | 114,205,629 |
| 環境衛生 | 0 | 0 | 0 | 19,473 | 49,179,189 | △ 5,831,000 | 43,348,189 |
| 産業振興 | 128,522 | 0 | 0 | 3,173,027 | 70,914,560 | △ 795,555 | 70,119,005 |
| 警察 | 0 | 0 | 0 | 22,885 | 43,206,517 | △ 10,955 | 43,195,562 |
| 総務 | 0 | 0 | 0 | 10,559 | 32,842,599 | △ 3,752 | 32,838,847 |
| 議会 | 0 | 0 | 0 | 0 | 1,540,162 | 0 | 1,540,162 |
| 支払利息 | 0 | 42,169 | 22 | 212,131 | 28,242,847 | △ 896,399 | 27,346,448 |
| 回収不能見込計上額 | 156 | 0 | 0 | 2,887 | 1,116,251 | 0 | 1,116,251 |
| その他 | 98,871 | 0 | 0 | 98,871 | 27,736,168 | 0 | 27,736,168 |
| 経常行政コスト合計 | 227,549 | 2,867,099 | 64,470 | 11,746,429 | 713,877,446 | △ 11,710,880 | 702,166,566 |
| 経常収益 | | | | | | | |
| 使用料・手数料 | 0 | 0 | 0 | 0 | 12,414,066 | 0 | 12,414,066 |
| 分担金・負担金・寄附金 | 59,445 | 0 | 0 | 193,871 | 10,699,484 | △ 73,571 | 10,625,913 |
| 保険料 | 0 | 0 | 0 | 0 | 0 | 0 | 0 |
| 事業収益 | 117,489 | 2,816,351 | 63,244 | 9,726,391 | 42,437,401 | △ 5,897,292 | 36,540,109 |
| その他特定行政サービス収入 | 79,231 | 107,634 | 410 | 987,319 | 5,755,081 | △ 12,626 | 5,742,455 |
| 他会計補助金等 | 0 | 0 | 0 | 0 | 33,294 | △ 10,812 | 22,482 |
| 経常収益合計 | 256,165 | 2,923,985 | 63,654 | 10,907,581 | 71,339,326 | △ 5,994,301 | 65,345,025 |
| (差引) 純経常行政コスト | △ 28,616 | △ 56,886 | 816 | 838,848 | 642,538,120 | △ 5,716,579 | 636,821,541 |

連結行政コスト計算書内訳表（性質別）

| | 第三セクター等 | | | (合計) H | (単純合計) D+E+F+G+H | (相殺消去等) I | 純計 (D+E+F+G+H+I) J |
|-----------------|-----------------------|---------------|-------------------------|------------|---------------------|--------------|--------------------------|
| | 社団法人長野 県原種セン ター | しなの鉄道株 式会社 | 松本空港ター ミナルビル株 式会社 | | | | |
| 経常行政コスト | | | | | | | |
| 人件費 | 70,085 | 951,076 | 17,155 | 2,888,463 | 234,652,150 | 0 | 234,652,150 |
| 退職手当等引当金繰入等 | 7,754 | 14,875 | 116 | 126,900 | 25,019,039 | 0 | 25,019,039 |
| 賞与引当金繰入額 | 0 | 101,879 | 920 | 131,722 | 14,705,606 | 0 | 14,705,606 |
| 物件費 | 26,065 | 221,620 | 31,911 | 4,598,217 | 42,964,955 | △ 4,752,068 | 38,212,887 |
| 維持補修費 | 5,242 | 716,448 | 2,943 | 1,311,518 | 14,901,186 | 0 | 14,901,186 |
| 減価償却費 | 13,109 | 289,400 | 3,483 | 332,114 | 117,128,190 | 1,621,532 | 118,749,722 |
| 社会保障給付 | 0 | 0 | 0 | 0 | 15,458,663 | 0 | 15,458,663 |
| 補助金等 | 6,267 | 101,668 | 0 | 344,629 | 153,663,517 | △ 6,536,488 | 147,127,029 |
| 他会計等への支出額 | 0 | 0 | 0 | 0 | 2,598,188 | 0 | 2,598,188 |
| 他団体への公共資産整備補助金等 | 0 | 0 | 0 | 0 | 55,581,119 | 0 | 55,581,119 |
| 支払利息 | 0 | 42,169 | 22 | 212,131 | 28,242,847 | △ 896,399 | 27,346,448 |
| 回収不能見込計上額 | 156 | 0 | 0 | 2,887 | 1,116,251 | 0 | 1,116,251 |
| その他行政コスト | 98,871 | 427,964 | 7,920 | 1,797,848 | 7,845,735 | △ 1,147,457 | 6,698,278 |
| 経常行政コスト合計 | 227,549 | 2,867,099 | 64,470 | 11,746,429 | 713,877,446 | △ 11,710,880 | 702,166,566 |
| 経常収益 | | | | | | | |
| 使用料・手数料 | 0 | 0 | 0 | 0 | 12,414,066 | 0 | 12,414,066 |
| 分担金・負担金・寄附金 | 59,445 | 0 | 0 | 193,871 | 10,699,484 | △ 73,571 | 10,625,913 |
| 保険料 | 0 | 0 | 0 | 0 | 0 | 0 | 0 |
| 事業収益 | 117,489 | 2,816,351 | 63,244 | 9,726,391 | 42,437,401 | △ 5,897,292 | 36,540,109 |
| その他特定行政サービス収入 | 79,231 | 107,634 | 410 | 987,319 | 5,755,081 | △ 12,626 | 5,742,455 |
| 他会計補助金等 | 0 | 0 | 0 | 0 | 33,294 | △ 10,812 | 22,482 |
| 経常収益合計 | 256,165 | 2,923,985 | 63,654 | 10,907,581 | 71,339,326 | △ 5,994,301 | 65,345,025 |
| (差引) 純経常行政コスト | △ 28,616 | △ 56,886 | 816 | 838,848 | 642,538,120 | △ 5,716,579 | 636,821,541 |

連結純資産変動計算書内訳表

| | 地方公共団体 | | | | | (合計) A+B | (相殺消去等) C | 純計 (A+B+C) D | 一部事務組合・広域連合 | | 地方独立行政法人 | | 地方三公社 | | | (合計) G | |
|--------------|---------------|-------------|------------|-------------|-------------|---------------|--------------|--------------------|-------------------------|------------------|-----------|--------------|-----------|---------------|-------------|------------|---------------|
| | 普通会計 A | 公営事業会計 | | | | | | | 長野県上伊那 広域水道用水 企業団 | 長野県地方税 滞納整理機構 | (合計) E | 長野県立病院 機構 | (合計) F | 長野県土地開 発公社 | 長野県道路公 社 | | 長野県住宅供 給公社 |
| | | 電気 | 水道 | 流域下水道 | (小計) B | | | | | | | | | | | | |
| 期首純資産残高 | 2,138,511,350 | 25,962,374 | 63,152,817 | 143,764,882 | 232,880,073 | 2,371,391,423 | △ 35,583,100 | 2,335,808,323 | 5,759,472 | 2,765 | 5,762,237 | 369,290 | 369,290 | 610,483 | 70,379,061 | 10,378,380 | 81,367,924 |
| 純経常行政コスト | △ 641,040,284 | 189,456 | 905,863 | △ 3,885,206 | △ 2,789,889 | △ 643,830,173 | 492,062 | △ 643,338,111 | 105,927 | 1,514 | 107,441 | 130,676 | 130,676 | 3,472 | 1,347,115 | 50,135 | 1,400,722 |
| 一般財源 | | | | | | | | | | | | | | | | | |
| 地方税 | 215,435,155 | 0 | 0 | 0 | 0 | 215,435,155 | 0 | 215,435,155 | 0 | 0 | 0 | 0 | 0 | 0 | 0 | 0 | 0 |
| 地方交付税 | 227,943,452 | 0 | 0 | 0 | 0 | 227,943,452 | 0 | 227,943,452 | 0 | 0 | 0 | 0 | 0 | 0 | 0 | 0 | 0 |
| その他行政コスト充当財源 | 47,823,592 | 0 | 0 | 0 | 0 | 47,823,592 | △ 180,747 | 47,642,845 | 0 | 0 | 0 | 0 | 0 | 0 | 0 | 0 | 0 |
| 補助金等受入 | 111,015,893 | 0 | 0 | 2,366,859 | 2,366,859 | 113,382,752 | 0 | 113,382,752 | 0 | 0 | 0 | 189,758 | 189,758 | 0 | 0 | 0 | 0 |
| 臨時損益 | | | | | | | | | | | | | | | | | |
| 災害復旧事業費 | △ 4,501,720 | 0 | 0 | 0 | 0 | △ 4,501,720 | 0 | △ 4,501,720 | 0 | 0 | 0 | 0 | 0 | 0 | 0 | 0 | 0 |
| 公共資産売却損益 | 199,739 | △ 16,166 | △ 140,911 | 0 | △ 157,077 | 42,662 | 0 | 42,662 | 0 | 0 | 0 | △ 865 | △ 865 | △ 57,007 | 0 | 241 | △ 56,766 |
| 投資損失 | △ 332,477 | 0 | 0 | 0 | 0 | △ 332,477 | 0 | △ 332,477 | 0 | 0 | 0 | 0 | 0 | 0 | 0 | 0 | 0 |
| 収益事業純損失 | 0 | 0 | 0 | 0 | 0 | 0 | 0 | 0 | 0 | 0 | 0 | 0 | 0 | 0 | 0 | 0 | 0 |
| 損失補償等引当金繰入 | 81,530 | 0 | 0 | 0 | 0 | 81,530 | 0 | 81,530 | 0 | 0 | 0 | 0 | 0 | 0 | 0 | 0 | 0 |
| 出資の受入・新規設立 | 0 | 0 | 0 | 0 | 0 | 0 | 0 | 0 | 74,606 | 0 | 74,606 | 0 | 0 | 0 | 0 | 0 | 0 |
| 資産評価替えによる変動額 | △ 17,777,269 | 0 | 0 | 0 | 0 | △ 17,777,269 | 0 | △ 17,777,269 | 0 | 0 | 0 | 0 | 0 | 0 | 0 | 0 | 0 |
| 無償受贈資産受入 | 57,104 | 0 | 116,850 | 0 | 116,850 | 173,954 | 0 | 173,954 | 0 | 0 | 0 | 24,000 | 24,000 | 0 | 0 | 0 | 0 |
| その他 | 0 | △ 1,106,429 | △ 402,553 | 66,056 | △ 1,442,926 | △ 1,442,926 | 1,366,383 | △ 76,543 | 0 | 0 | 0 | △ 275,509 | △ 275,509 | 0 | 0 | 33,390 | 33,390 |
| 期末純資産残高 | 2,077,416,065 | 25,029,235 | 63,632,066 | 142,312,589 | 230,973,890 | 2,308,389,955 | △ 33,905,402 | 2,274,484,553 | 5,940,005 | 4,279 | 5,944,284 | 437,350 | 437,350 | 556,948 | 71,726,176 | 10,462,146 | 82,745,270 |

| | 第三セクター等 | | | | | | | | | | | | | | | (合計) H | (単純合計) D+E+F+G+H | (相殺消去等) I | 純計 (D+E+F+G+H+I) J | | |
|--------------|--------------------|-------------------|-----------------|--------------------|-------------------------|-----------------------------|-----------------------------|-----------------------------|---------------------------------|---------------------------|------------------|-----------------------------------|------------------------|-----------------------|---------------|-----------|---------------------|---------------|--------------------------|-------------------------|--------------|
| | 財団法人長野県文 化振興事業団 | 財団法人長野県 農業開発公社 | 社団法人長野県 林業公社 | 社団法人信州・ 長野県観光協会 | 財団法人長野県 国際交流推進協 会 | 財団法人長野県 林業用苗木不安定 基金協会 | 公益財団法人長 野県中小企業振 興センター | 公益財団法人長 野県長寿社会開 発センター | 公益財団法人 長野県暴力追 放県民センタ ー | 公益財団法人 長野県建設技 術センター | 財団法人長野 県下水道公社 | 公益財団法人 長野県生活衛 生産業指導セ ンター | 公益財団法人 長野県テクノ 財団 | 社団法人長野 県原種セン ター | しなの鉄道株 式会社 | | | | | 松本空港ター ミナルビル株 式会社 | |
| | | | | | | | | | | | | | | | | | | | | | |
| 期首純資産残高 | 249,262 | 51,588 | △ 149,318 | 1,647,928 | 308,618 | 42,550 | 1,964,429 | 350,599 | 368,577 | 1,379,331 | 1,349,140 | 17,034 | 6,172,038 | 1,947,051 | 2,588,273 | 174,033 | 18,461,133 | 2,441,768,907 | △ 24,012,072 | 2,417,756,835 | |
| 純経常行政コスト | 20,003 | △ 66,757 | △ 163,768 | △ 71,260 | △ 5,107 | △ 808 | △ 449,705 | △ 70,577 | △ 5,228 | 9,560 | 45,409 | △ 16,666 | △ 148,630 | 28,616 | 56,886 | △ 816 | △ 838,849 | △ 642,538,120 | 5,716,579 | △ 636,821,541 | |
| 一般財源 | | | | | | | | | | | | | | | | | | | | | |
| 地方税 | 0 | 0 | 0 | 0 | 0 | 0 | 0 | 0 | 0 | 0 | 0 | 0 | 0 | 0 | 0 | 0 | 0 | 0 | 215,435,155 | 0 | 215,435,155 |
| 地方交付税 | 0 | 0 | 0 | 0 | 0 | 0 | 0 | 0 | 0 | 0 | 0 | 0 | 0 | 0 | 0 | 0 | 0 | 0 | 227,943,452 | 0 | 227,943,452 |
| その他行政コスト充当財源 | 0 | 0 | 0 | 0 | 0 | 0 | 0 | 0 | 0 | 0 | 0 | 0 | 0 | 0 | 0 | 0 | 0 | 0 | 47,642,845 | 894,166 | 48,537,011 |
| 補助金等受入 | 0 | 64,869 | 163,494 | 7,176 | 3,855 | 425,482 | 72,348 | 6,910 | 0 | 0 | 0 | 16,915 | 145,515 | 11,227 | 99,574 | 0 | 1,017,365 | 114,589,875 | △ 6,364,873 | 108,225,002 | |
| 臨時損益 | | | | | | | | | | | | | | | | | | | | | |
| 災害復旧事業費 | 0 | 0 | 0 | 0 | 0 | 0 | 0 | 0 | 0 | 0 | 0 | 0 | 0 | 0 | 0 | 0 | 0 | 0 | △ 4,501,720 | 0 | △ 4,501,720 |
| 公共資産売却損益 | 0 | 0 | △ 275 | △ 50 | 0 | 0 | 0 | 0 | 0 | 26 | 0 | △ 11 | △ 643 | 90,203 | 0 | 0 | 89,250 | 74,281 | 0 | 74,281 | |
| 投資損失 | 0 | 0 | 0 | 0 | 0 | 0 | 0 | 0 | 0 | 0 | 0 | 0 | 0 | 0 | 0 | 0 | 0 | 0 | △ 332,477 | 0 | △ 332,477 |
| 収益事業純損失 | 0 | 0 | 0 | 0 | 0 | 0 | 0 | 0 | 0 | 0 | 0 | 0 | 0 | 0 | 0 | 0 | 0 | 0 | 0 | 0 | 0 |
| 損失補償等引当金繰入 | 0 | 0 | 0 | 0 | 0 | 0 | 0 | 0 | 0 | 0 | 0 | 0 | 0 | 0 | 0 | 0 | 0 | 0 | 81,530 | 21,560,583 | 21,642,113 |
| 出資の受入・新規設立 | 0 | 0 | 0 | 0 | 0 | 0 | 0 | 0 | 0 | 0 | 0 | 0 | 0 | 0 | 0 | 0 | 0 | 0 | 74,606 | △ 74,606 | 0 |
| 資産評価替えによる変動額 | 0 | 0 | 0 | 0 | 0 | 0 | 0 | 0 | 0 | 0 | 0 | 0 | 0 | 0 | 0 | 0 | 0 | 0 | △ 17,777,269 | 0 | △ 17,777,269 |
| 無償受贈資産受入 | 0 | 0 | 0 | 0 | 0 | 0 | 0 | 0 | 0 | 0 | 0 | 0 | 0 | 0 | 0 | 0 | 0 | 0 | 197,954 | 0 | 197,954 |
| その他 | 0 | 0 | 1,293 | △ 10 | 0 | 0 | △ 36,949 | 0 | 0 | 5,622 | 0 | 7,331 | 123,488 | △ 124,391 | 0 | 0 | △ 23,616 | △ 342,278 | △ 26,705,877 | △ 27,048,155 | |
| 期末純資産残高 | 269,265 | 49,700 | △ 148,574 | 1,583,784 | 307,366 | 41,742 | 1,903,257 | 352,370 | 370,259 | 1,394,539 | 1,394,549 | 17,283 | 6,176,243 | 2,109,739 | 2,710,545 | 173,217 | 18,705,284 | 2,382,316,741 | △ 28,986,100 | 2,353,330,641 | |

相殺消去等に含めた重要な修正・組替等の状況

(単位：千円)

| 会計・法人名等 | 借方 | | 貸方 | |
|---------------------|----------------|------------|------------------|------------|
| | 勘定科目 | 金額 | 勘定科目 | 金額 |
| 電気事業 | 純資産 | 6,736,348 | 公営事業地方債 | 5,648,625 |
| | | | 翌年度償還予定額(地方公共団体) | 1,087,723 |
| | 純資産 | 31,439 | 賞与引当金 | 31,439 |
| | 退職手当等引当金 | 41,758 | 翌年度支払予定退職金 | 41,758 |
| 水道事業 | 純資産 | 24,475,213 | 公営事業地方債 | 22,992,746 |
| | | | 翌年度償還予定額(地方公共団体) | 1,482,467 |
| | 純資産 | 2,627,000 | 投資及び出資金 | 2,627,000 |
| | 純資産 | 34,402 | 賞与引当金 | 34,402 |
| | 退職手当等引当金 | 166,464 | 翌年度支払予定退職金 | 166,464 |
| 長野県上伊那広域水道用水企業団 | 純資産 | 1,706,300 | 投資及び出資金 | 1,706,300 |
| (独法)長野県立病院機構 | 純資産 | 305,622 | 投資及び出資金 | 305,622 |
| | 三セク長期借入金 | 26,040,805 | 貸付金 | 6,752,756 |
| | | | 純資産 | 19,288,049 |
| | 翌年度償還予定額(関係団体) | 2,272,534 | 純資産 | 2,272,534 |
| | 資金 | 16,666 | 未収金 | 16,666 |
| 長野県土地開発公社 | 純資産 | 19,000 | 投資及び出資金 | 19,000 |
| 長野県道路公社 | 純資産 | 21,952,700 | 投資及び出資金 | 21,952,700 |
| | 純資産 | 30,622,221 | 有形固定資産(国土・インフラ) | 30,622,221 |
| 長野県住宅供給公社 | 純資産 | 60,560 | 投資及び出資金 | 60,560 |
| | 長期未払金 | 1,102,098 | 純資産 | 1,102,098 |
| | 未払金 | 1,393,066 | 純資産 | 1,393,066 |
| (財)長野県文化振興事業団 | 純資産 | 20,000 | 投資及び出資金 | 20,000 |
| | 未払金 | 321 | 資金 | 321 |
| (財)長野県農業開発公社 | 純資産 | 49,700 | 投資及び出資金 | 313,000 |
| | | | 投資損失引当金 | △ 263,300 |
| | 資金 | 15,097 | 未収金 | 15,097 |
| | その他引当金 | 96,611 | 純資産 | 96,611 |
| (社)長野県林業公社 | 純資産 | △ 148,574 | 投資及び出資金 | 68,000 |
| | | | 投資損失引当金 | △ 216,574 |
| | 資金 | 98,804 | 未収金 | 98,804 |
| | 三セク長期借入金 | 16,599,546 | 貸付金 | 16,746,326 |
| | 翌年度償還予定額(関係団体) | 146,780 | | |
| | その他引当金 | 8,083,197 | 純資産 | 8,083,197 |
| (社)信州・長野県観光協会 | 純資産 | 100,000 | 投資及び出資金 | 100,000 |
| | 資金 | 64,567 | 未収金 | 64,567 |
| (財)長野県国際交流推進協会 | 純資産 | 240,000 | 投資及び出資金 | 240,000 |
| (財)長野県林業用苗木安定基金協会 | 純資産 | 30,000 | 投資及び出資金 | 30,000 |
| (公財)長野県中小企業振興センター | 純資産 | 305,000 | 投資及び出資金 | 305,000 |
| | 資金 | 32,283 | 未収金 | 32,283 |
| | 三セク長期借入金 | 5,400,000 | 貸付金 | 5,400,000 |
| (公財)長野県長寿社会開発センター | 純資産 | 220,000 | 投資及び出資金 | 220,000 |
| (公財)長野県暴力追放県民センター | 純資産 | 309,030 | 投資及び出資金 | 309,030 |
| (公財)長野県建設技術センター | 純資産 | 5,000 | 投資及び出資金 | 5,000 |
| | 資金 | 196,017 | 未収金 | 196,017 |
| (財)長野県下水道公社 | 純資産 | 20,000 | 投資及び出資金 | 20,000 |
| (公財)長野県生活衛生営業指導センター | 純資産 | 5,000 | 投資及び出資金 | 5,000 |
| (公財)長野県テクノ財団 | 純資産 | 2,800,000 | 投資及び出資金 | 2,800,000 |
| | 資金 | 25,539 | 未収金 | 25,539 |
| (社)長野県原種センター | 純資産 | 688,823 | 投資及び出資金 | 688,823 |
| | 資金 | 2,007 | 未収金 | 2,007 |
| しなの鉄道(株) | 純資産 | 1,781,950 | 投資及び出資金 | 1,781,950 |
| | その他引当金 | 119,677 | 純資産 | 119,677 |
| 松本空港ターミナルビル(株) | 純資産 | 250,000 | 投資及び出資金 | 250,000 |

地方債等明細表

①借入先別一覧表

(単位：千円)

| 区分 | 会計・法人名等 | 種類 | 地方債等残高 | | 政府資金 | 地方公共団体 金融公庫 | 市中銀行 | その他の 金融機関 | 市場公募債 | | その他 | |
|-----------------|---------------------|---------------|-------------|-------------|-------------|----------------|-------------|--------------|-------------|-------------|---------|--|
| | | | | うち翌年度償還 | | | | | うち共同発行債 | うち住民公募債 | | |
| 普通会計 | 普通会計 | 【通常分】 | | | | | | | | | | |
| | | 一般公共事業 | 504,281,833 | 28,789,215 | 284,972,265 | 0 | 84,034,578 | 32,310,150 | 102,964,840 | 86,226,210 | 0 | |
| | | 公営住宅建設 | 8,724,725 | 498,091 | 3,388,165 | 1,198,637 | 1,585,361 | 609,845 | 1,942,717 | 1,627,107 | 0 | |
| | | 災害復旧 | 10,780,394 | 615,448 | 10,780,394 | 0 | 0 | 0 | 0 | 0 | 0 | |
| | | 教育・福祉施設 | 18,109,955 | 1,033,889 | 1,362,972 | 0 | 6,428,371 | 2,454,922 | 7,863,690 | 6,573,397 | 0 | |
| | | 一般単独事業 | 481,315,228 | 27,478,063 | 35,028,826 | 25,697,860 | 160,266,899 | 62,776,053 | 197,254,570 | 166,012,490 | 291,020 | |
| | | その他 | 107,134,669 | 6,116,269 | 30,122,356 | 6,266,563 | 22,444,357 | 8,576,317 | 26,640,358 | 22,335,840 | 0 | |
| | | 【特別分】 | | | | | | | | | | |
| | | 臨時財政対策債 | 480,671,226 | 27,441,298 | 18,200,943 | 0 | 177,311,082 | 68,021,903 | 217,137,298 | 181,729,706 | 0 | |
| | | 減税補てん債 | 36,211,720 | 2,067,310 | 0 | 0 | 13,806,214 | 5,410,758 | 16,994,748 | 14,305,107 | 0 | |
| | | 退職手当債 | 15,099,014 | 861,996 | 0 | 0 | 5,786,647 | 2,223,352 | 7,089,015 | 5,935,483 | 0 | |
| | | その他 | 93,626,304 | 5,345,082 | 3,930,648 | 0 | 34,380,748 | 13,202,144 | 42,112,764 | 35,254,660 | 0 | |
| 小計 | | 1,755,955,068 | 100,246,661 | 387,786,569 | 33,163,060 | 506,044,257 | 195,585,444 | 620,000,000 | 520,000,000 | 0 | | |
| 公営事業会計 | 電気 | 6,736,348 | 1,087,723 | 4,899,342 | 1,837,006 | | | | | | | |
| | 水道 | 24,475,213 | 1,482,466 | 12,894,384 | 10,320,619 | 892,013 | 368,197 | | | | | |
| | 流域下水道 | 29,492,738 | 2,061,914 | 14,119,853 | 9,768,689 | 5,604,196 | | | | | | |
| | 小計 | 60,704,299 | 4,632,103 | 31,913,579 | 21,926,314 | 6,496,209 | 368,197 | 0 | 0 | 0 | | |
| 一部事務組合・ 広域連合 | 長野県上伊那広域水道用水企業団 | 1,178,334 | 237,301 | 316,633 | 378,835 | 482,866 | | | | | | |
| | 長野県地方税滞納整理機構 | 0 | | | | | | | | | | |
| 地方独立行政法人 | 小計 | 1,178,334 | 237,301 | 316,633 | 378,835 | 482,866 | 0 | 0 | 0 | 0 | | |
| 地方三公社 | 長野県立病院機構 | 0 | | | | | | | | | | |
| | 長野県土地開発公社 | 0 | | | | | | | | | | |
| | 長野県道路公社 | 5,761,471 | 1,754,352 | 4,296,608 | 1,464,863 | | | | | | | |
| | 長野県住宅供給公社 | 1,721,065 | 853,029 | 21,424 | | 1,699,641 | | | | | | |
| 第三セクター等 | 小計 | 7,482,536 | 2,607,381 | 4,318,032 | 1,464,863 | 1,699,641 | 0 | 0 | 0 | 0 | | |
| 第三セクター等 | (財)長野県文化振興事業団 | 0 | | | | | | | | | | |
| | (財)長野県農業開発公社 | 487,212 | 9,031 | | | 487,212 | | | | | | |
| | (社)長野県林業公社 | 8,981,330 | 271,976 | | | | 8,981,330 | | | | | |
| | (社)信州・長野県観光協会 | 0 | | | | | | | | | | |
| | (財)長野県国際交流推進協会 | 0 | | | | | | | | | | |
| | (財)長野県林業用苗木安定基金協会 | 0 | | | | | | | | | | |
| | (公財)長野県中小企業振興センター | 0 | | | | | | | | | | |
| | (公財)長野県長寿社会開発センター | 0 | | | | | | | | | | |
| | (公財)長野県暴力追放県民センター | 0 | | | | | | | | | | |
| | (公財)長野県建設技術センター | 0 | | | | | | | | | | |
| | (財)長野県下水道公社 | 0 | | | | | | | | | | |
| | (公財)長野県生活衛生営業指導センター | 0 | | | | | | | | | | |
| | (公財)長野県テクノ財団 | 0 | | | | | | | | | | |
| | (社)長野県原種センター | | | | | | | | | | | |
| | しなの鉄道(株) | 1,588,264 | 322,834 | | | 461,238 | 1,127,026 | | | | | |
| | 松本空港ターミナルビル(株) | 0 | | | | | | | | | | |
| | 小計 | 11,056,806 | 603,841 | 0 | 0 | 948,450 | 10,108,356 | 0 | 0 | 0 | 0 | |
| 合計 | | 1,836,377,043 | 108,327,287 | 424,334,813 | 56,933,072 | 515,671,423 | 206,061,997 | 620,000,000 | 520,000,000 | 0 | | |

※ 地方債等残高には連結団体外からの借入金を記載しています。

②利率別一覧表

(単位：千円)

| 区分 | 会計・法人名等 | 地方債等残高 | 1.5%以下 | 1.5%超 2.0%以下 | 2.0%超 2.5%以下 | 2.5%超 3.0%以下 | 3.0%超 3.5%以下 | 3.5%超 4.0%以下 | 4.0%超 |
|-----------------|---------------------|---------------|---------------|-----------------|-----------------|-----------------|-----------------|-----------------|------------|
| 普通会計 | 普通会計 | 1,755,955,068 | 1,043,327,609 | 596,691,780 | 70,886,565 | 13,262,493 | 10,636,776 | 2,177,901 | 18,971,944 |
| | 小計 | 1,755,955,068 | 1,043,327,609 | 596,691,780 | 70,886,565 | 13,262,493 | 10,636,776 | 2,177,901 | 18,971,944 |
| 公営事業会計 | 電気 | 6,736,348 | | 589,519 | 1,820,384 | 46,330 | 64,360 | 191,750 | 4,024,005 |
| | 水道 | 24,475,213 | 3,718,843 | 6,280,154 | 8,493,253 | 1,387,783 | 1,192,735 | 376,912 | 3,025,533 |
| | 流域下水道 | 29,492,738 | 7,275,832 | 8,304,409 | 8,034,452 | 1,551,964 | 1,209,074 | 0 | 3,117,007 |
| | 小計 | 60,704,299 | 10,994,675 | 15,174,082 | 18,348,089 | 2,986,077 | 2,466,169 | 568,662 | 10,166,545 |
| 一部事務組合・ 広域連合 | 長野県上伊那広域水道用水企業団 | 1,178,334 | 482,866 | | | | | | 695,468 |
| | 長野県地方税滞納整理機構 | 0 | | | | | | | |
| 地方独立行政法人 | 小計 | 1,178,334 | 482,866 | 0 | 0 | 0 | 0 | 0 | 695,468 |
| 地方三公社 | 長野県立病院機構 | 0 | | | | | | | |
| | 長野県土地開発公社 | 0 | | | | | | | |
| | 長野県道路公社 | 5,761,471 | 4,351,325 | 479,500 | 338,804 | 36,946 | 195,955 | | 358,941 |
| | 長野県住宅供給公社 | 1,721,065 | 925,633 | | | 795,432 | | | |
| | 小計 | 7,482,536 | 5,276,958 | 479,500 | 338,804 | 832,378 | 195,955 | 0 | 358,941 |
| 第三セクター等 | (財)長野県文化振興事業団 | 0 | | | | | | | |
| | (財)長野県農業開発公社 | 487,212 | 480,501 | | 543 | 6,168 | | | |
| | (社)長野県林業公社 | 8,981,330 | 5,024,175 | 1,721,145 | 935,034 | 385,818 | 362,943 | | 552,215 |
| | (社)信州・長野県観光協会 | 0 | | | | | | | |
| | (財)長野県国際交流推進協会 | 0 | | | | | | | |
| | (財)長野県林業用苗木安定基金協会 | 0 | | | | | | | |
| | (公財)長野県中小企業振興センター | 0 | | | | | | | |
| | (公財)長野県長寿社会開発センター | 0 | | | | | | | |
| | (公財)長野県暴力追放県民センター | 0 | | | | | | | |
| | (公財)長野県建設技術センター | 0 | | | | | | | |
| | (財)長野県下水道公社 | 0 | | | | | | | |
| | (公財)長野県生活衛生営業指導センター | 0 | | | | | | | |
| | (公財)長野県テクノ財団 | 0 | | | | | | | |
| | (社)長野県原種センター | 0 | | | | | | | |
| | しなの鉄道(株) | 1,588,264 | | 476,862 | 526,282 | 137,276 | 411,290 | 36,554 | |
| | 松本空港ターミナルビル(株) | 0 | | | | | | | |
| | 小計 | 11,056,806 | 5,504,676 | 2,198,007 | 1,461,859 | 529,262 | 774,233 | 36,554 | 552,215 |
| 合計 | | 1,836,377,043 | 1,065,586,784 | 614,543,369 | 91,035,317 | 17,610,210 | 14,073,133 | 2,783,117 | 30,745,113 |

③償還期間別一覧表

(単位：千円)

| 区分 | 会計・法人名等 | 地方債等残高 | 1年以内 | 1年超 2年以内 | 2年超 3年以内 | 3年超 4年以内 | 4年超 5年以内 | 5年超 10年以内 | 10年超 15年以内 | 15年超 20年以内 | 20年超 |
|-----------------|--------------------|---------------|-------------|-------------|-------------|-------------|-------------|--------------|---------------|---------------|-------------|
| 普通会計 | 普通会計 | 1,755,955,068 | 100,246,661 | 104,859,207 | 113,140,099 | 109,671,688 | 108,015,237 | 438,860,061 | 280,420,689 | 283,557,883 | 217,183,543 |
| | 小計 | 1,755,955,068 | 100,246,661 | 104,859,207 | 113,140,099 | 109,671,688 | 108,015,237 | 438,860,061 | 280,420,689 | 283,557,883 | 217,183,543 |
| 公営事業会計 | 電気 | 6,736,348 | 1,087,723 | 972,825 | 780,401 | 671,677 | 669,864 | 1,841,494 | 625,980 | 86,384 | |
| | 水道 | 24,475,213 | 1,676,466 | 1,490,122 | 1,517,975 | 1,512,832 | 1,531,421 | 7,062,799 | 5,250,114 | 2,777,481 | 1,656,003 |
| | 流域下水道 | 29,492,738 | 2,061,914 | 2,104,459 | 2,140,372 | 2,068,110 | 1,997,780 | 8,358,643 | 5,610,309 | 3,233,683 | 1,917,468 |
| | 小計 | 60,704,299 | 4,826,103 | 4,567,406 | 4,438,748 | 4,252,619 | 4,199,065 | 17,262,936 | 11,486,403 | 6,097,548 | 3,573,471 |
| 一部事務組合・ 広域連合 | 長野県上伊那広域水道用水企業団 | 1,178,334 | 226,925 | 214,183 | 193,747 | 169,868 | 139,449 | 234,162 | | | |
| | 長野県地方税滞納整理機構 | 0 | | | | | | | | | |
| 地方独立行政法人 | 小計 | 1,178,334 | 226,925 | 214,183 | 193,747 | 169,868 | 139,449 | 234,162 | 0 | 0 | 0 |
| | 長野県立病院機構 | 0 | | | | | | | | | |
| 地方三公社 | 長野県土地開発公社 | 0 | | | | | | | | | |
| | 長野県道路公社 | 5,761,471 | 1,754,352 | 1,084,348 | 844,427 | 722,258 | 612,083 | 744,003 | 0 | | |
| | 長野県住宅供給公社 | 1,721,065 | 853,029 | 868,036 | | | | | | | |
| | 小計 | 7,482,536 | 2,607,381 | 1,952,384 | 844,427 | 722,258 | 612,083 | 744,003 | 0 | 0 | 0 |
| 第三セクター等 | (財)長野県文化振興事業団 | 0 | 0 | | | | | | | | |
| | (財)長野県農業開発公社 | 487,212 | 9,031 | 381,306 | 5,655 | 14,703 | 33,829 | 42,688 | | | |
| | (社)長野県林業公社 | 8,981,330 | 271,370 | 274,682 | 290,122 | 294,586 | 306,962 | 1,463,565 | 1,571,750 | 1,277,742 | 3,230,551 |
| | (社)信州・長野県観光協会 | 0 | 0 | | | | | | | | |
| | (財)長野県国際交流推進協会 | 0 | 0 | | | | | | | | |
| | (財)長野県林業用苗木安定基金協会 | 0 | 0 | | | | | | | | |
| | (財)長野県中小企業振興センター | 0 | 0 | | | | | | | | |
| | (財)長野県長寿社会開発センター | 0 | 0 | | | | | | | | |
| | (財)長野県暴力追放県民センター | 0 | 0 | | | | | | | | |
| | (財)長野県建設技術センター | 0 | 0 | | | | | | | | |
| | (財)長野県下水道公社 | 0 | 0 | | | | | | | | |
| | (財)長野県生活衛生営業指導センター | 0 | 0 | | | | | | | | |
| | (財)長野県テクノ財団 | 0 | 0 | | | | | | | | |
| | (社)長野県原種センター | 0 | 0 | | | | | | | | |
| | しなの鉄道(株) | 1,588,264 | 322,834 | 293,076 | 196,054 | 184,254 | 148,724 | 357,882 | 85,440 | | |
| | 松本空港ターミナルビル(株) | 0 | 0 | | | | | | | | |
| | 小計 | 11,056,806 | 603,235 | 949,064 | 491,831 | 493,543 | 489,515 | 1,864,135 | 1,657,190 | 1,277,742 | 3,230,551 |
| 合計 | 1,836,377,043 | 108,510,305 | 112,542,244 | 119,108,852 | 115,309,976 | 113,455,349 | 458,965,297 | 293,564,282 | 290,933,173 | 223,987,565 | |

退職手当等引当金明細表

| 区分 | 会計・法人名等 | 退職手当等 引当金 (千円) | 翌年度 支払予定額 (千円) | 引当対象 人員 (人) | (参考)当年度 支給額 (千円) | (参考)当年度 支給人員 (人) | 備考 |
|-----------------|---------------------|----------------------|----------------------|-------------------|------------------------|------------------------|----|
| 普通会計 | 普通会計 | 240,782,241 | 23,781,757 | 25,442 | 23,227,623 | 3,162 | |
| 公営事業会計 | 電気 | 512,999 | 41,758 | 50 | 95,512 | 3 | |
| | 水道 | 349,338 | 166,464 | 62 | 127,639 | 4 | |
| | 流域下水道 | 351,704 | - | 34 | - | - | |
| 一部事務組合・ 広域連合 | 長野県上伊那広域水道用水企業団 | 27,209 | - | 7 | - | - | |
| | 長野県地方税滞納整理機構 | - | - | - | - | - | |
| 地方独立行政法人 | 長野県立病院機構 | 5,922,916 | 222,721 | 1,070 | 445,785 | 114 | |
| 地方三公社 | 長野県土地開発公社 | - | - | - | - | - | |
| | 長野県道路公社 | 39,793 | 23,164 | 5 | - | - | |
| | 長野県住宅供給公社 | 552,947 | 136,547 | 38 | 27,059 | 1 | |
| 第三セクター等 | (財)長野県文化振興事業団 | 115,384 | - | 27 | - | - | |
| | (財)長野県農業開発公社 | 57,640 | - | 4 | - | - | |
| | (社)長野県林業公社 | 85,418 | - | 5 | - | - | |
| | (社)信州・長野県観光協会 | 112,785 | - | 11 | - | - | |
| | (財)長野県国際交流推進協会 | - | - | - | - | - | |
| | (財)長野県林業用苗木安定基金協会 | - | - | - | - | - | |
| | (公財)長野県中小企業振興センター | 201,957 | - | 13 | - | 2 | |
| | (公財)長野県長寿社会開発センター | - | - | - | - | - | |
| | (公財)長野県暴力追放県民センター | 1,247 | - | 1 | - | - | |
| | (公財)長野県建設技術センター | 448,605 | - | 35 | - | - | |
| | (財)長野県下水道公社 | 126,034 | - | 23 | 18,316 | 3 | |
| | (公財)長野県生活衛生営業指導センター | - | - | - | - | - | |
| | (公財)長野県テクノ財団 | 4,951 | - | 6 | - | - | |
| | (社)長野県原種センター | 90,379 | - | 8 | - | - | |
| | しなの鉄道(株) | 117,594 | - | 208 | 8,753 | 3 | |
| 松本空港ターミナルビル(株) | 2,506 | - | 1 | - | - | | |
| 合計 | | 249,903,647 | 24,372,411 | 27,050 | 23,950,687 | 3,292 | |

健全化判断比率・資金不足比率の状況 (平成24年度決算に基づく比率)

1 県財政の早期健全化・再生に関する指標

県財政の早期健全化・再生に関する指標である健全化判断比率（実質赤字比率、連結実質赤字比率、実質公債費比率及び将来負担比率）は、いずれも早期健全化基準に該当しませんでした。

| 指標 | H19 | H20 | H21 | H22 | H23 | H24 |
|------------------------------|-----|-----|-----|-----|-----|-----|
| 実質赤字比率 〔早期健全化基準 3.75%〕 | — | — | — | — | — | — |

一般会計等の実質収支は黒字であり、実質赤字比率は該当ありませんでした

※ 実質赤字比率：一般会計等を対象とした実質赤字の標準財政規模に対する比率

| 指標 | H19 | H20 | H21 | H22 | H23 | H24 |
|--------------------------------|-----|-----|-----|-----|-----|-----|
| 連結実質赤字比率 〔早期健全化基準 8.75%〕 | — | — | — | — | — | — |

一般会計等の実質赤字及び公営企業会計の資金不足は生じておらず、連結実質赤字比率は該当ありませんでした

※ 連結実質赤字比率：全会計を対象とした実質赤字(又は資金不足額)の標準財政規模に対する比率

| 指標 | 区分 | H19 | H20 | H21 | H22 | H23 | H24 |
|-----------------------------|---------------|--------------|---------------|---------------|---------------|---------------|--------------|
| 実質公債費比率 〔早期健全化基準 25%〕 | 長野県 (全国順位) | 17.3% (5) | 15.9% (12) | 15.6% (13) | 15.4% (19) | 15.2% (25) | 14.7% (-) |
| | 全国 | 13.5% | 12.8% | 13.0% | 13.5% | 13.9% | — |

実質公債費比率(H22～24平均)は、前年度に比べ0.5ポイント低下しました

※ 実質公債費比率：全会計と一部事務組合等を含めた元利償還金及び準元利償還金の標準財政規模に対する比率

| 指標 | 区分 | H19 | H20 | H21 | H22 | H23 | H24 |
|-----------------------------|---------------|----------------|----------------|----------------|----------------|----------------|---------------|
| 将来負担比率 〔早期健全化基準 400%〕 | 長野県 (全国順位) | 220.4% (31) | 221.4% (31) | 220.8% (31) | 204.8% (30) | 200.1% (30) | 192.0% (-) |
| | 全国 | 222.3% | 219.3% | 229.2% | 220.8% | 217.5% | — |

将来負担比率は、前年度に比べ8.1ポイント低下しました

※ 将来負担比率：全会計と一部事務組合・公社・三セク等を含めた将来負担すべき実質的な負債の標準財政規模に対する比率

2 公営企業の経営健全化に関する指標

公営企業の経営健全化に関する指標である資金不足比率は、いずれの公営企業も経営健全化基準に該当しませんでした。

| 指標 | 区分 | H19 | H20 | H21 | H22 | H23 | H24 |
|----------------------------|---------|-----|-----|-----|-----|-----|-----|
| 資金不足比率 〔経営健全化基準 20%〕 | 病院事業 | — | — | — | — | — | — |
| | 電気事業 | — | — | — | — | — | — |
| | 水道事業 | — | — | — | — | — | — |
| | 流域下水道事業 | — | — | — | — | — | — |

資金不足を生じた企業会計はないため、資金不足比率は該当ありませんでした

※ 資金不足比率：公営企業ごとの資金不足額の事業規模に対する比率