

新地方公会計モデルに基づく財務諸表（平成 22 年度決算）について

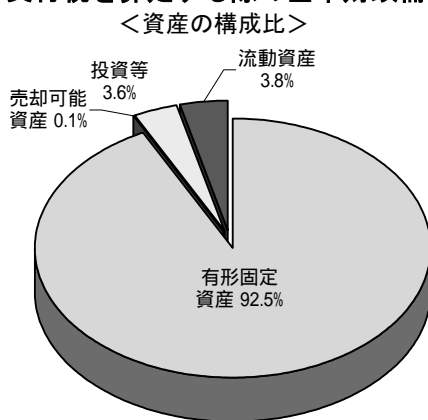
長野県では、財政状況をよりわかりやすく県民の皆様にご理解いただけるよう、平成 11 年度から、総務省の作成基準に基づき、県が保有する資産や負債などのストック情報を提供するバランスシート（貸借対照表）等を作成・公表しています。

平成 21 年度（平成 20 年度決算）からは総務省の新地方公会計モデルに基づく財務諸表を公表しており、このたび、平成 22 年度決算を対象とした財務諸表を作成しました。

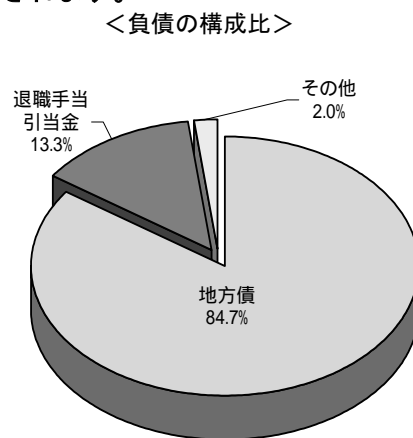
【ポイント（普通会計）】

貸借対照表

- 資産は、減価償却による有形固定資産の減少及び各種基金残高の減少などにより、昨年度と比較して約 13 億円減少し、約 4 兆 1,692 億円となっています。
- 負債は、地方交付税の振替に伴う臨時財政対策債の発行の増加や、県立病院が地方独立行政法人に移行する以前に発行した地方債を承継したこと等により、昨年度と比較して約 696 億円増加し、約 1 兆 9,963 億円となっています。
 なお、約 1 兆 6,917 億円の地方債残高のうち、9,288 億円（54.9%）は後年度に普通交付税を算定する際の基準財政需要額に算入されます。



資産 4 兆 1,692 億円



負債 1 兆 9,963 億円

- 県民一人当たりでは、資産が 193 万 6 千円、負債が 92 万 7 千円となっています。

＜県民一人当たり資産、負債及び純資産＞

（単位：千円）

資 産			
	22 年度	21 年度	増減
資産	1,936	1,929	7
有形固定資産	1,791	1,796	5
計	1,936	1,929	7

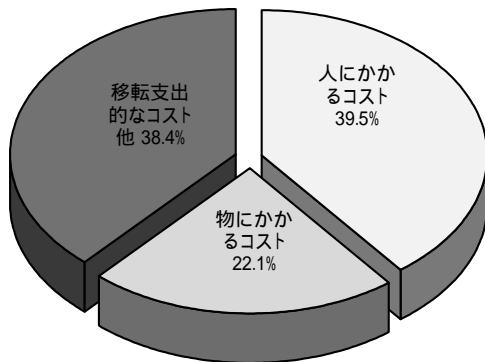
負債及び純資産			
	22 年度	21 年度	増減
負債	927	891	36
地方債	785	749	36
純資産	1,009	1,038	29
計	1,936	1,929	7

行政コスト計算書

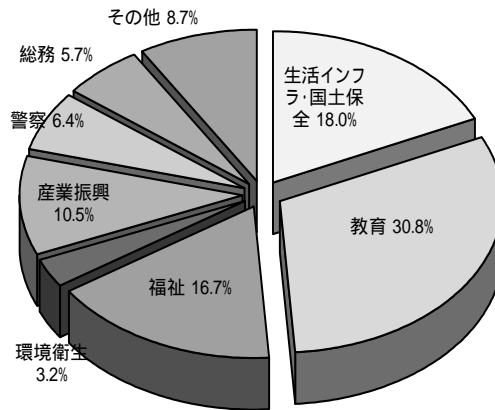
- 経常行政コストは、6,611 億円で、前年度と比較すると 85 億円の増となっています。これは、直轄事業負担金の減少により他団体への公共資産整備補助金が 37 億円減少する一方で、福祉や教育に係る補助金が 113 億円増加したほか、道路等の維持補修費が 26 億円増加したためです。

< 経常行政コストの構成比 >

(性質別)



(目的別)



- 県民一人当たりでは、経常行政コストが 30 万 7 千円となっています。

< 県民一人当たり行政コスト >

(単位: 千円)

	22 年度	21 年度	増減
経常行政コスト	307	302	5
人にかかるコスト	121	118	3
物にかかるコスト	68	66	2
移転支出的なコスト他	118	118	0
経常収益	8	10	2
純経常行政コスト	299	292	7

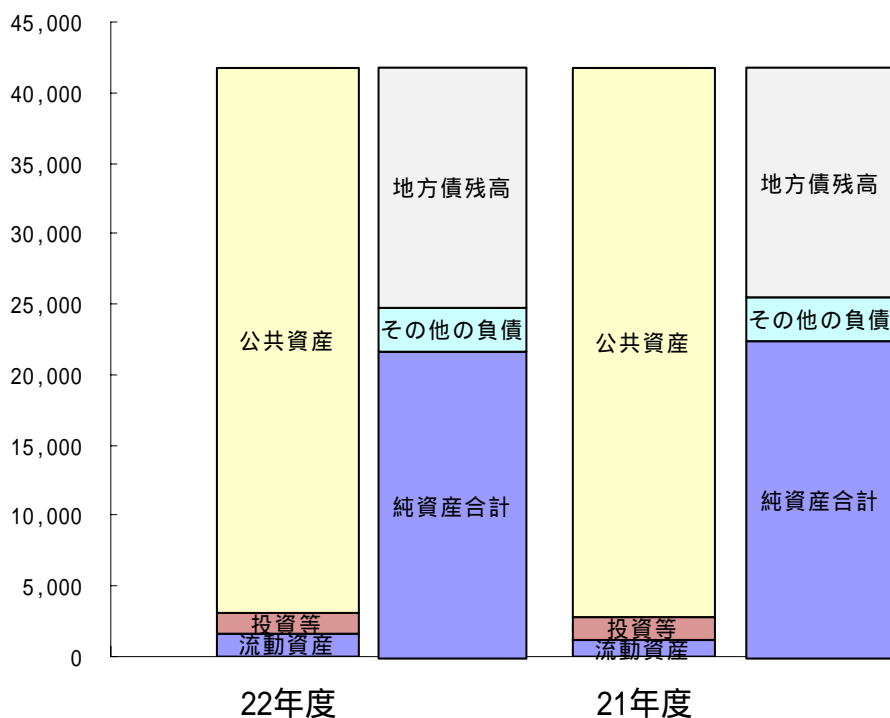
【普通会計財務諸表について】

1 貸借対照表

(単位: 億円)

資産の部	22年度	21年度	増減
1. 公共資産	38,607	38,842	235
(1)有形固定資産	38,585	38,819	234
(2)売却可能資産	22	24	2
2. 投資等	1,484	1,605	121
(1)投資及び出資金	434	436	2
(2)貸付金	339	314	25
(3)基金等	701	846	145
(4)その他	11	8	3
3. 流動資産	1,601	1,258	343
(1)現金預金	1,586	1,237	349
(2)未収金	15	21	6
資産合計	41,692	41,705	△ 13
負債の部			
1. 固定負債	18,645	17,878	767
(1)地方債	16,004	15,214	790
(2)退職手当引当金	2,417	2,400	17
(3)その他	223	264	41
2. 流動負債	1,318	1,388	70
(1)翌年度償還予定地方債	912	977	65
(2)その他	406	412	6
負債合計	19,963	19,267	696
純資産の部			
純資産合計	21,729	22,438	△ 709
負債及び純資産合計	41,692	41,705	△ 13

端数処理により内訳と合計が一致しない箇所があります。(以下本文中各表について同様)



(1) 資産の状況

本県の有する資産は、4兆1,692億円となっており、92.5%を有形固定資産が占めます。

前年度と比較すると、資産総額は13億円の減となっています。これは、減債基金等の増加により現金預金が349億円増加する一方で、有形固定資産が減価償却等により234億円減少するとともに、各種基金の残高が145億円減少したためです。

有形固定資産の内訳は、道路・橋りょう・公園・住宅等の生活インフラ・国土保力が81.7%、高等学校建設等の教育が7.6%、治山や造林等の産業振興が6.7%などとなっています。

県民一人当たりの資産は、約193万6千円となっています。

(2) 負債の状況

負債は、1兆9,963億円となっており、地方債（翌年度償還予定地方債を含む）が84.7%、退職手当引当金（翌年度支払予定退職手当を含む）が13.3%を占めています。

前年度と比較すると696億円の増となっています。これは、地方交付税の振替に伴う臨時財政対策債の発行が増加するとともに、県立病院が地方独立行政法人に移行する以前に発行した地方債を承継したこと等によるものです。

1兆6,917億円の地方債残高のうち、9,288億円（54.9%）は後年度に基準財政需要額（ ）に算入されます。

県民一人当たりの負債は、約92万7千円、このうち県民一人当たりの地方債残高は、約78万5千円となっています。

(3) 純資産の状況

純資産は2兆1,729億円となっており前年度と比較すると709億円減少しています。なお、県民一人当たり100万9千円となっています。

(参考) 地方債残高の状況

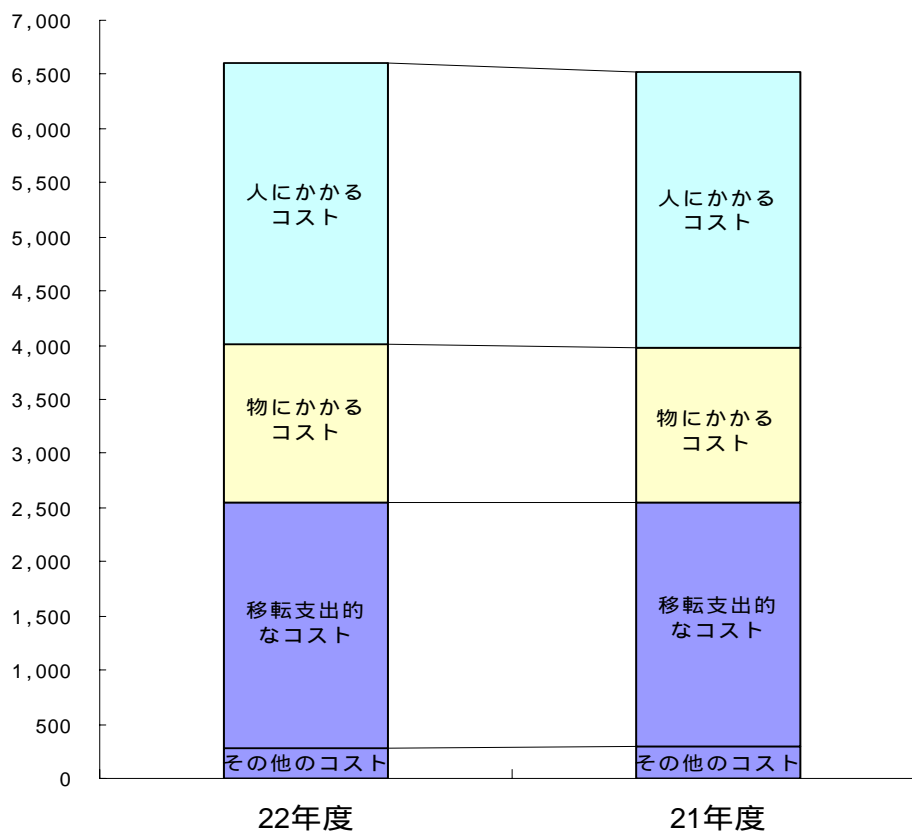
	H22年度末残高
固定負債	1兆6,004億円
流動負債（翌年度地方債償還予定額）	912億円
合計 A	1兆6,917億円
基準財政需要額（ ）に算入される額 B	9,288億円
減債基金積立額 C	1,041億円
差額 A - B - C	6,588億円

基準財政需要額とは、普通交付税額を算定する場合に地方公共団体の標準的な財政需要を算定するもので、人口や道路延長、地方債償還額などを基に算定します。基準財政需要額から基準財政収入額を引いた額に調整率を乗じたものが普通交付税額となります。

2 行政コスト計算書

(単位: 億円)

	22年度	構成比	21年度	増減
経常行政コスト (A)	6,611	100.0%	6,526	85
1. 人にかかるコスト	2,609	39.5%	2,557	52
(1) 人件費	2,232	33.8%	2,205	27
(2) 退職手当引当金繰入	242	3.7%	215	27
(3) 賞与引当金繰入	135	2.0%	136	1
2. 物にかかるコスト	1,461	22.1%	1,419	42
(1) 物件費	272	4.1%	266	6
(2) 維持補修費	153	2.3%	127	26
(3) 減価償却費	1,036	15.7%	1,026	10
3. 移転支出的なコスト	2,255	34.1%	2,261	6
(1) 社会保障給付	161	2.4%	136	25
(2) 補助金	1,503	22.7%	1,390	113
(3) 他会計等への支出額	26	0.4%	132	106
(4) 他団体への公共資産整備補助金	566	8.6%	603	37
4. その他のコスト	286	4.3%	289	3
(1) 支払利息	263	4.0%	256	7
(2) 回収不能見込計上額	4	0.1%	10	6
(3) その他行政コスト	18	0.3%	23	5
経常収益 (B)	162		224	62
純経常行政コスト (A-B) (経常行政コスト-経常収益)	6,449		6,302	147



行政コスト計算書において、経常行政コストは 6,611 億円で、前年度と比較すると 85 億円の増となっています。これは、直轄事業負担金の減少により他団体への公共資産整備補助金が 37 億円減少する一方で、福祉や教育に係る補助金が 113 億円増加したほか、道路等の維持補修費が 26 億円増加したためです。

なお、病院事業会計の廃止（地方独立行政法人への移行）に伴い、他会計等への支出額が 106 億円減少する一方で、補助金の項目に運営費負担金が計上されています。

経費の性質別では人件費などの「人にかかるコスト」が 39.5%、減価償却費などの「物にかかるコスト」が 22.1%、補助金支出などの「移転支出的なコスト」が 34.1% となっています。

行政目的別では、最も大きな割合を占めるのが「教育」で、全体の 30.8%を占めています。また、県民一人当たりの行政コストは、30 万 7 千円となっています。

経常収益は、162 億円となっており、経常行政コストの 2.4%となっています。

3 純資産変動計算書

(単位:億円)

	金額
期首純資産残高	22,438
純経常行政コスト	6,449
財源調達	6,047
地方税	2,135
地方交付税	2,288
補助金	1,179
その他	445
臨時損益	254
資産評価替・無償受入	52
期末純資産残高	21,729

4 資金収支計算書

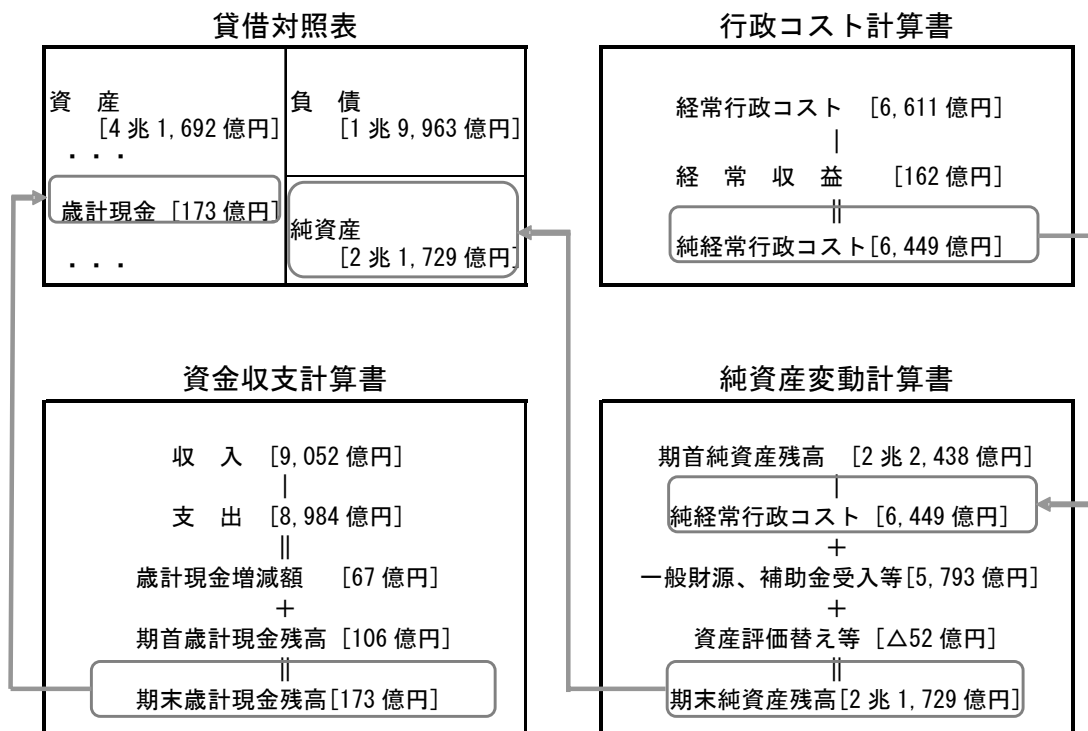
(単位:億円)

	金額
1. 経常的収支	1,835
2. 公共資産整備収支	311
3. 投資・財務的収支	1,456
当期収支	67
期首資金残高	106
期末資金残高	173
(基礎的財政収支)	
収入総額	9,052
支出総額	8,984
地方債発行額	1,446
地方債元利償還金	1,261
財政調整基金等増減	282
基礎的財政収支	164

資金収支計算書において、経常的収支額は 1,835 億円のプラスになっている一方、公共資産整備収支額は 311 億円、投資・財務的収支額は 1,456 億円のマイナスとなっており、収支額の合計は 67 億円のプラスとなっています。

～ 参考 ～

財務諸表 4 表の相関関係



県民一人当たり金額

(単位:千円)

		22年度	21年度	増減
貸借対照表	資産	1,936	1,929	7
	有形固定資産	1,791	1,796	5
	負債	927	891	36
	地方債 (翌年度償還含む)	785	749	36
	退職手当 (翌年度支払分含む)	123	122	1
行政コスト計算書	経常行政コスト	307	302	5
	人にかかるコスト	121	118	3
	物にかかるコスト	68	66	2
	移転支出的なコスト他	118	118	0
	経常収益	8	10	2
純経常行政コスト	299	292	7	

主な指標

- ・ H21 の【】内には、平成 21 年度決算分について、本県と財政力が類似する 8 県の平均値と、数値が大きい順の順位を表示しています。

指 標 名	指標値			指 標 の 内 容
	H22	H21	増減	
社会資本形成の世代間負担比率 現世代負担比率 $\left(\frac{\text{純資産合計}}{\text{公共資産合計}} \times 100 \right)$ 将来世代負担比率 $\left(\frac{\text{地方債残高}}{\text{公共資産合計}} \times 100 \right)$	56.3%	57.8% [63.8%] [9 位]	1.5%	社会資本形成の結果を表す公共資産のうち、純資産（過去及び現世代）及び負債（将来世代）による形成割合を表す
	43.8%	41.7% [37.9%] [3 位]	+2.1%	
歳入額対資産比率 $\left(\frac{\text{資産合計}}{\text{歳入総額}} \right)$	4.6	4.6 [5.2] [8 位]	0.0%	歳入総額に対する資産の比率（形成された資産は何年分の歳入が充当されたかを表示）
資産老朽化比率 $\left(\frac{\text{減価償却累計額}}{(\text{有形固定資産計} - \text{土地} + \text{減価償却累計額})} \times 100 \right)$	40.8%	39.2% [41.7%] [8 位]	+1.6%	有形固定資産のうち土地以外の償却資産の取得価額に対する減価償却累計額の割合により経年状況を把握
受益者負担比率 $\left(\frac{\text{経常収益}}{\text{経常行政コスト}} \times 100 \right)$	2.4%	3.4% [3.4%] [5 位]	1.0%	経常行政コストに対する受益者負担の比率を表す
行政コスト対公共資産比率 $\left(\frac{\text{経常行政コスト}}{\text{公共資産}} \times 100 \right)$	17.1%	16.8% [15.3%] [2 位]	+0.3%	ハード、ソフト両面にわたるバランスのとれた財源配分となっているかを表す
行政コスト対税収比率 $\left(\frac{\text{純経常行政コスト}}{(\text{一般財源} + \text{補助金等受入} + \text{減価償却による財源増})} \times 100 \right)$	105.3%	101.4% [105.2%] [9 位]	+3.9%	当年度に行われた行政サービスについて、どれだけ当年度の負担で賄われたかを表す

※ 1 上記指標は「新地方公会計制度の徹底解説」（監査法人トーマツ編著）による

【県全体及び連結財務諸表について】

普通会計のほか、企業局会計（電気、水道）、流域下水道事業会計の各公営企業会計を含めた財務諸表を県全体として表示しています。

また県全体に、県の関与及び財政支援の下で県の事務事業と密接な関連を有する業務を実施している関係団体を加え、連結財務諸表として表示しています。

連結を行った関係団体は、「新地方公会計制度実務研究会報告」で示された基準をもとに、本県が加入する一部事務組合・広域連合、本県が設立した地方独立行政法人及び地方三公社、資本金、基本金等を50%以上出資している団体、さらに50%未満の団体についても県の関与の実態により連結対象としています。

1 県全体貸借対照表

(単位:億円)

資産の部	22年度	21年度	増減
1. 公共資産	41,215	41,945	730
(1)有形固定資産	41,187	41,915	728
(2)売却可能資産等	28	30	2
2. 投資等	1,458	1,579	121
(1)投資及び出資金	408	410	2
(2)貸付金	339	314	25
(3)基金等	701	846	145
(4)その他	11	8	3
3. 流動資産	1,691	1,446	245
(1)現金預金	1,667	1,382	285
(2)未収金等	24	63	39
4. 繰延勘定	0	12	12
資産合計	44,364	44,981	△ 617
負債の部			
1. 固定負債	19,272	18,845	427
(1)地方債	16,612	16,108	504
(2)退職手当引当金	2,430	2,466	36
(3)その他	231	271	40
2. 流動負債	1,383	1,508	125
(1)翌年度償還予定地方債	963	1,043	80
(2)その他	420	464	44
負債合計	20,655	20,353	302
純資産の部			
純資産合計	23,710	24,628	△ 918
負債及び純資産合計	44,364	44,981	△ 617

2 県全体行政コスト計算書

(単位:億円)

	22年度	構成比	21年度	増減
経常行政コスト (A)	6,767	100.0%	6,828	△ 61
1. 人にかかるコスト	2,623	38.8%	2,723	100
(1) 人件費	2,242	33.1%	2,309	67
(2) 退職手当引当金繰入	246	3.6%	278	32
(3) 賞与引当金繰入	135	2.0%	135	0
2. 物にかかるコスト	1,600	23.6%	1,642	42
(1) 物件費	312	4.6%	382	70
(2) 維持補修費	168	2.5%	145	23
(3) 減価償却費	1,120	16.5%	1,114	6
3. 移転支出的なコスト	2,232	33.0%	2,132	100
(1) 社会保障給付	161	2.4%	136	25
(2) 補助金	1,480	21.9%	1,261	219
(3) 他会計等への支出額	26	0.4%	132	106
(4) 他団体への公共資産整備補助金	566	8.4%	603	37
4. その他のコスト	312	4.6%	331	19
(1) 支払利息	282	4.2%	283	1
経常収益 (B)	293		513	△ 220
純経常行政コスト (A-B) (経常行政コスト-経常収益)	6,474		6,315	159

3 県全体純資産変動計算書

(単位:億円)

	金額
期首純資産残高	24,418
純経常行政コスト	6,474
財源調達	6,075
地方税	2,135
地方交付税	2,288
補助金	1,208
その他	444
臨時損益	256
資産評価替・無償受入 他	54
期末純資産残高	23,710

4 県全体資金収支計算書

(単位:億円)

	金額
1. 経常的収支	1,882
2. 公共資産整備収支	316
3. 投資・財務的収支	1,215
当期収支	350
期首資金残高	1,316
期末資金残高	1,667

会計基準

県全体及び連結財務諸表作成にあたり、その基礎となる各会計・団体・法人の個別財務書類は、基本的に各団体等の会計基準に則って作成された法定決算書類により作成しています。

主な調整

出納整理期間における現金の受払いの調整

普通会計においては出納整理期間が設けられており、出納整理期間中の現金の受払い等が終了した後の計数を会計年度末に計上していますが、公営企業会計及び関係団体には出納整理期間が存在しないため、連結に際して、普通会計において出納整理期間中に現金の受払い等がなされた場合は、公営企業会計及び関係団体においても、これに対応する現金の受払い等が当該会計年度末に終了したものとして調整を行いました。

個別会計間の調整

連結団体の会計相互間の貸付金・借入金、投資及び出資金・資本金などは相殺消去し、純計として計上しています。

県全体財務諸表のポイント

<貸借対照表>

- (1) 資産は、4兆4,364億円となっており、そのうちの92.8%を有形固定資産が占めています。有形固定資産の内訳は、道路・橋りょう・公園・住宅等の生活インフラ・国土保全が81.4%、高等学校施設等の教育費が7.1%などとなっています。
- (2) 負債は、2兆655億円となっており、地方債（翌年度償還予定地方債を含む）が85.1%、退職手当引当金（翌年度支払予定退職手当を含む）12.9%となっています。

（参考）地方債残高の状況

	H22 年度末残高
固定負債	1兆6,612億円
流動負債（翌年度地方債償還予定額）	963億円
合計 A	1兆7,575億円
基準財政需要額（ ）に算入される額 B	9,462億円
減債基金積立額 C	1,041億円
差額 A - B - C	7,072億円

<行政コスト計算書>

経常行政コストは、6,767億円で、経費の性質別では人件費などの「人にかかるコスト」が38.8%、減価償却費などの「物にかかるコスト」が23.6%、補助金支出などの「移転支的コスト」が33.0%となっています。

目的別では、最も大きな割合を占めるのが「教育」で、全体の30.0%を占めています。

経常収益は、293億円となっており、経常行政コストの4.3%となっています。

<資金収支計算書>

資金収支計算書において、経常的収支額は1,882億円のプラスになっている一方、公共資産整備収支額は316億円、投資・財務的収支額は1,215億円のマイナスとなっており、収支額の合計は350億円のプラスとなっています。

5 連結貸借対照表

(単位:億円)

資産の部	22年度	21年度	増減
1. 公共資産	42,529	43,068	539
(1)有形固定資産	42,499	43,037	538
(2)売却可能資産	22	24	2
(3)その他	8	8	0
2. 投資等	1,257	1,387	130
(1)投資及び出資金	141	144	3
(2)貸付金	202	233	31
(3)基金等	884	986	102
(4)その他	31	23	8
3. 流動資産	1,991	1,682	309
(1)現金預金	1,846	1,501	345
(2)未収金	81	104	23
(3)販売用不動産等	64	77	13
4. 繰延勘定	0	12	12
資産合計	45,777	46,150	373
負債の部			
1. 固定負債	19,691	19,226	465
(1)地方債	16,612	16,108	504
(2)関係団体借入金等	243	292	49
(2)退職手当引当金	2,505	2,485	20
(3)その他	331	341	10
2. 流動負債	1,503	1,635	132
(1)翌年度償還予定地方債	1,004	1,092	88
(2)その他	500	543	43
負債合計	21,195	20,862	333
純資産の部			
純資産合計	24,583	25,288	△ 705
負債及び純資産合計	45,777	46,150	△ 373

6 連結行政コスト計算書

(単位:億円)

	22年度	構成比	21年度	増減
経常行政コスト (A)	7,093	100.0%	6,988	105
1. 人にかかるコスト	2,763	39.0%	2,759	4
(1)人件費	2,369	33.4%	2,343	26
(2)退職手当引当金繰入	252	3.6%	280	28
(3)賞与引当金繰入	142	2.0%	137	5
2. 物にかかるコスト	1,746	24.6%	1,700	46
(1)物件費	396	5.6%	403	7
(2)維持補修費	187	2.6%	161	26
(3)減価償却費	1,163	16.4%	1,137	26
3. 移転支的的なコスト	2,169	30.6%	2,123	46
(1)社会保障給付	161	2.3%	136	25
(2)補助金	1,417	20.0%	1,252	165
(3)他会計等への支出額	26	0.4%	132	106
(4)他団体への公共資産整備補助金	566	8.0%	603	37
4. その他のコスト	415	5.8%	406	9
(1)支払利息	285	4.0%	286	1
経常収益 (B)	651		681	△ 30
純経常行政コスト (A-B) (経常行政コスト-経常収益)	6,442		6,307	135

7 連結純資産変動計算書

(単位:億円)

	金額
期首純資産残高	25,077
純経常行政コスト	6,442
財源調達	6,040
地方税	2,135
地方交付税	2,288
補助金	1,164
その他	454
臨時損益	4
資産評価替・無償受入 他	90
期末純資産残高	24,583

8 連結資金収支計算書

(単位:億円)

	金額
1. 経常的収支	1,960
2. 公共資産整備収支	275
3. 投資・財務的収支	1,340
当期収支	345
期首資金残高	1,501
期末資金残高	1,846

連結財務諸表のポイント

<貸借対照表>

- (1) 資産は、4兆5,777億円となっており、そのうちの92.8%を有形固定資産が占めています。有形固定資産の内訳は、生活インフラ・国土保全が80.1%、教育が6.9%などとなっています。
- (2) 負債は、2兆1,195億円となっており、長期・短期借入金合計が84.4%、退職手当引当金(翌年度支払予定退職手当を含む)12.9%となっています。

<行政コスト計算書>

経常行政コストは、7,093億円で、経費の性質別では人件費などの「人にかかるコスト」が39.0%、減価償却費などの「物にかかるコスト」が24.6%、補助金支出などの「移転支的コスト」が30.6%となっています。目的別では、「教育」が28.8%、「生活インフラ・国土保全」が20.1%となっています。

経常収益は、651億円となっており、経常行政コストの9.2%となっています。

<資金収支計算書>

資金収支計算書において、経常的収支額は1,960億円のプラスになっている一方、公共資産整備収支額は275億円、投資・財務的収支額は1,340億円のマイナスとなっており、収支額の合計は345億円のプラスとなっています。

【これまでの取り組みについて】

長野県では、財政状況をよりわかりやすく県民の皆様にご理解いただけるよう次のような取り組みをしてきました。

年 度	内 容	説 明
平成 11 年度 ~	「総務省モデル」に基づく普通会計バランスシート（貸借対照表）の作成・公表	県が保有する資産や負債などのストック情報
平成 12 年度 ~	民間企業の損益計算書に相当する行政コスト計算書の作成・公表	減価償却費など現金の支出を伴わないコストも含め、県が1年間に県民の皆様にご提供した行政サービスのコスト等の状況
平成 16 年度 ~	「連結バランスシート」の試案を作成・公表	普通会計に公営企業会計を加えた「県全体のバランスシート」、本県と連携協力して行政サービスを実施している関係団体を連結

普通会計とは・・・一般会計と特別会計（公営企業会計を除く）を合算し会計間の重複を除いたもので、統計上使用される会計区分です

【新地方公会計モデルについて】

これまでの貸借対照表、行政コスト計算書に、新たに純資産変動計算書（貸借対照表における「純資産の部」の1年間の変動状況を示したもの）、資金収支計算書（どのような行政活動により資金（歳計現金）の出入りがあったかを示すもの）を加えた財務諸表4表の作成を通じて、資産・債務の実態把握、管理体制の点検を行うもので、全ての地方公共団体に取り組みが求められています。

長野県では、総務省「新地方公会計制度実務研究会報告書」（平成19年10月）の「総務省方式改訂モデルに基づく財務書類作成要領」に示された作成基準による財務諸表4表を作成し、県民の皆様にご資産・債務に関する情報開示に努めてまいります。

新地方公会計モデルに関する総務省ホームページ

<http://www.soumu.go.jp/iken/kokaikei/index.html>

《 資料一覧 》

	資 料 名	資料番号
普通会計財務諸表	貸借対照表	1-1
	行政コスト計算書	1-2
	純資産変動計算書	1-3
	資金収支計算書	1-4
	普通会計財務諸表に関する注記事項	1-5
	貸借対照表（県民一人当たり）	1-6
	行政コスト計算書（県民一人当たり）	1-7
普通会計附属明細書	有形固定資産明細表	2-1
	主な施設の状況	2-2
	売却可能資産明細表	2-3
	投資及び出資金明細表	2-4
	貸付金明細表	2-5
	基金等明細表	2-6
	長期延滞債権明細表	2-7
	未収金明細表	2-8
	債務負担行為明細表	2-9
	将来負担の状況	2-10
	固定資産の段階的整備の状況	2-11
県全体財務諸表	県全体貸借対照表	3-1
	県全体行政コスト計算書	3-2
	県全体純資産変動計算書	3-3
	県全体資金収支計算書	3-4
連結財務諸表	連結貸借対照表	4-1
	連結行政コスト計算書	4-2
	連結純資産変動計算書	4-3
	連結資金収支計算書	4-4
	県全体及び連結財務諸表に関する注記事項	4-5
県全体・連結 附属明細書	連結対象法人等明細表	5-1
	連結貸借対照表内訳表	5-2
	連結行政コスト計算書内訳表（目的別・性質別）	5-3
	連結純資産変動計算書内訳表	5-4
	連結資金収支計算書内訳表	5-5
	相殺消去等を含めた重要な修正・組替等の状況	5-6
	地方債等明細表	5-7
	退職手当引当金明細表	5-8
	健全化判断比率・資金不足比率の状況	5-9

貸借対照表
(平成23年3月31日現在)

(単位：千円)

借 方		貸 方	
[資産の部]		[負債の部]	
1 公共資産		1 固定負債	
(1) 有形固定資産		(1) 地方債	1,600,431,307
生活インフラ・国土保全	3,153,104,013	(2) 長期未払金	
教育	292,395,449	物件の購入等	12,155,071
福祉	12,203,923	債務保証又は損失補償	0
環境衛生	6,750,753	その他	1,394,175
産業振興	260,361,513	長期未払金計	13,549,246
警察	59,490,327	(3) 退職手当引当金	241,717,209
総務	74,161,283	(4) 損失補償等引当金	8,796,701
有形固定資産計	3,858,467,261	固定負債合計	1,864,494,463
(2) 売却可能資産	2,208,235	2 流動負債	
公共資産合計	3,860,675,496	(1) 翌年度償還予定地方債	91,235,369
2 投資等		(2) 短期借入金(翌年度繰上充用金)	0
(1) 投資及び出資金		(3) 未払金	3,711,679
投資及び出資金	43,682,919	(4) 翌年度支払予定退職手当	23,356,300
投資損失引当金	330,707	(5) 賞与引当金	13,483,725
投資及び出資金計	43,352,212	流動負債合計	131,787,073
(2) 貸付金	33,885,312	負債合計	1,996,281,536
(3) 基金等		[純資産の部]	
退職手当目的基金	0	1 公共資産等整備国補助金等	1,128,611,313
その他特定目的基金	69,900,013	2 公共資産等整備一般財源等	1,971,914,070
土地開発基金	0	3 その他一般財源等	927,738,843
その他定額運用基金	200,000	4 資産評価差額	127,581
退職手当組合積立金	0	純資産合計	2,172,914,121
基金等計	70,100,013		
(4) 長期延滞債権	6,865,970		
(5) 回収不能見込額	5,791,626		
投資等合計	148,411,881		
3 流動資産			
(1) 現金預金			
財政調整基金	19,745,163		
減債基金	121,530,601		
歳計現金	17,297,211		
現金預金計	158,572,975		
(2) 未収金			
地方税	1,629,597		
その他	395,307		
回収不能見込額	489,599		
未収金計	1,535,305		
流動資産合計	160,108,280		
資 産 合 計	4,169,195,657	負債・純資産合計	4,169,195,657

1 他団体及び民間への支出金により形成された資産

生活インフラ・国土保全	589,897,990 千円
教育	30,398,861 千円
福祉	60,114,867 千円
環境衛生	15,102,507 千円
産業振興	578,998,461 千円
警察	784 千円
総務	116,379,626 千円
計	1,390,893,096 千円

上の支出金に充当された財源

国補助金等	312,392,411 千円
地方債	376,928,334 千円
一般財源等	701,572,351 千円
計	1,390,893,096 千円

2 債務負担行為に関する情報

物件の購入等	22,388,849 千円
債務保証又は損失補償	9,791,452,899 千円
(うち共同発行地方債に係るもの)	9,776,000,000 千円
その他	3,460,474 千円

3 地方債残高(翌年度償還予定額を含む)のうち928,810,325千円については、償還時に地方交付税の算定の基礎に含まれることが見込まれているものです。

4 普通会計の将来負担に関する情報

項目	金額	[内訳]	
		負債計上 [(翌年度償還予定)地方債・(長期)未払金・引当金]	注記 [契約債務・偶発債務]
普通会計の将来負担額	2,016,084,117 千円		
[内訳] 普通会計地方債残高	1,691,666,676 千円	1,691,666,676 千円	
債務負担行為支出予定額	18,997,746 千円	17,260,925 千円	1,736,821 千円
公営事業地方債負担見込額	31,110,644 千円		31,110,644 千円
一部事務組合等地方債負担見込額	438,841 千円		438,841 千円
退職手当負担見込額	265,073,509 千円	265,073,509 千円	
第三セクター等債務負担見込額	8,796,701 千円	8,796,701 千円	0 千円
連結実質赤字額	0 千円		
一部事務組合等実質赤字負担額	0 千円		
基金等将来負担軽減資産	1,138,910,053 千円		
[内訳] 地方債償還額等充当基金残高	157,388,344 千円		
地方債償還額等充当歳入見込額	35,096,682 千円		
地方債償還額等充当交付税見込額	946,425,027 千円		
(差引)普通会計が将来負担すべき実質的な負債	877,174,064 千円		

5 有形固定資産のうち、土地は1,031,977,318千円です。また、有形固定資産の減価償却累計額は1,948,501,470千円です。

行政コスト計算書

〔自 平成22年4月 1日〕
〔至 平成23年3月31日〕

【経常行政コスト】

(単位：千円)

	総 額	(構成比率)	生活インフラ・ 国土保全	教 育	福 祉	環 境 衛 生	産 業 振 興	警 察	総 務	議 会	支 払 利 息	回収不能 見込計上額	その他	
1	(1)人件費	223,238,911	33.8%	8,582,621	151,020,898	4,703,249	5,358,398	14,685,375	29,704,230	8,130,156	1,053,985		0	
	(2)退職手当引当金繰入等	24,189,350	3.7%	625,976	20,045,832	439,016	385,799	1,019,824	1,367,879	280,689	24,335		0	
	(3)賞与引当金繰入額	13,483,725	2.0%	518,054	9,121,136	283,654	323,662	886,970	1,795,363	491,281	63,606		0	
	小 計	260,911,986	39.5%	9,726,651	180,187,866	5,425,918	6,067,859	16,592,169	32,867,472	8,902,126	1,141,926		0	
2	(1)物件費	27,231,351	4.1%	2,772,524	6,285,818	2,528,630	1,154,327	5,017,365	5,128,947	3,678,856	102,724		562,160	
	(2)維持補修費	15,257,583	2.3%	14,431,934	642,185	0	2,986	4,186	85,997	90,295	0			
	(3)減価償却費	103,608,882	15.7%	72,459,962	7,269,388	732,420	547,453	15,989,869	4,249,846	2,359,944				
	小 計	146,097,816	22.1%	89,664,420	14,197,391	3,261,050	1,704,766	21,011,420	9,464,790	6,129,095	102,724		562,160	
3	(1)社会保障給付	16,061,891	2.4%		320,749	13,045,737	2,695,405							
	(2)補助金等	150,317,175	22.7%	995,446	8,539,594	81,354,809	9,168,945	10,760,120	222,344	11,828,739	203,903		27,243,275	
	(3)他会計等への支出額	2,574,305	0.4%	2,464,822	0	0	109,483	0	0	0			0	
	(4)他団体への 公共資産整備補助金等	56,557,530	8.6%	16,140,068	67,887	7,009,941	1,375,836	21,306,906	0	10,656,892			0	
	小 計	225,510,901	34.1%	19,600,336	8,928,230	101,410,487	13,349,669	32,067,026	222,344	22,485,631	203,903		27,243,275	
4	(1)支払利息	26,321,766	4.0%								26,321,766			
	(2)回収不能見込計上額	424,196	0.1%									424,196		
	(3)その他行政コスト	1,818,314	0.3%		0		0	0	0	0			1,818,314	
	小 計	28,564,276	4.3%	0	0	0	0	0	0	0	26,321,766	424,196	1,818,314	
経 常 行 政 コ ス ト a				118,991,407	203,313,487	110,097,455	21,122,294	69,670,615	42,554,606	37,516,852	1,448,553	26,321,766	424,196	29,623,749
(構 成 比 率)				18.0%	30.8%	16.7%	3.2%	10.5%	6.4%	5.7%	0.2%	4.0%	0.1%	4.5%

【経常収益】

														一般財源 振替額	
1	使用料・手数料 b	12,987,227		1,315,410	692,966	1,365,915	381,858	353,241	2,480,903	159,917	0	369,345		0	5,867,672
2	分担金・負担金・寄附金 c	3,179,324		504,863	10	148,825	18,812	1,455,388	0	237,317	0	0		0	814,109
経 常 収 益 合 計 (b + c) d		16,166,551		1,820,273	692,976	1,514,740	400,670	1,808,629	2,480,903	397,234	0	369,345		0	6,681,781
d / a		2.4%		1.5%	0.3%	1.4%	1.9%	2.6%	5.8%	1.1%	0.0%	1.4%		0.0%	
(差引)純経常行政コスト a - d		644,918,428		117,171,134	202,620,511	108,582,715	20,721,624	67,861,986	40,073,703	37,119,618	1,448,553	25,952,421	424,196	29,623,749	6,681,781

純資産変動計算書

〔自 平成22年4月 1日〕
〔至 平成23年3月31日〕

(単位:千円)

	純資産合計	公共資産等整備 国補助金等	公共資産等整備 一般財源等	その他 一般財源等	資産評価差額
期首純資産残高	2,243,798,571	1,147,417,977	1,972,790,289	881,768,992	5,359,297
純経常行政コスト	644,918,428			644,918,428	
一般財源					
地方税	213,485,180			213,485,180	
地方交付税	228,757,904			228,757,904	
その他行政コスト充当財源	44,527,264			44,527,264	
補助金等受入	117,934,742	24,203,847		93,730,895	
臨時損益					
災害復旧事業費	1,892,713			1,892,713	
公共資産除売却損益	520,614			520,614	
投資損失	366,500			366,500	
損失補償等引当金繰入等	22,659,569			22,659,569	
科目振替					
公共資産整備への財源投入			23,027,018	23,027,018	
公共資産処分による財源増		0	957,209	957,209	0
貸付金・出資金等への財源投入			81,604,147	81,604,147	
貸付金・出資金等の回収等による財源増		11,236,988	91,034,623	102,271,611	
減価償却による財源増		31,773,523	71,791,128	103,564,651	
地方債償還等に伴う財源振替			58,275,576	58,275,576	
資産評価替えによる変動額	5,362,829				5,362,829
無償受贈資産受入	131,113				131,113
その他	0		0	0	
期末純資産残高	2,172,914,121	1,128,611,313	1,971,914,070	927,738,843	127,581

資金収支計算書

〔自平成22年4月1日〕
〔至平成23年3月31日〕

(単位:千円)

1 経常的収支の部	
人件費	259,203,035
物件費	27,231,351
社会保障給付	16,061,891
補助金等	152,599,599
支払利息	26,321,766
他会計等への事務費等充当財源繰出支出	355,562
その他支出	17,241,232
支出合計	499,014,436
地方税	213,527,477
地方交付税	228,757,904
国補助金等	76,474,040
使用料・手数料	11,310,252
分担金・負担金・寄附金	1,405,403
諸収入	5,760,438
地方債発行額	86,418,325
基金取崩額	23,438,997
その他収入	35,390,141
収入合計	682,482,977
経常的収支額	183,468,541

2 公共資産整備収支の部	
公共資産整備支出	75,908,456
公共資産整備補助金等支出	56,557,530
他会計等への建設費充当財源繰出支出	21,247
支出合計	132,487,233
国補助金等	31,924,956
地方債発行額	55,011,675
基金取崩額	10,774,094
その他収入	3,631,798
収入合計	101,342,523
公共資産整備収支額	31,144,710

3 投資・財務的収支の部	
投資及び出資金	53,396
貸付金	77,121,626
基金積立額	74,454,239
定額運用基金への繰出支出	0
他会計等への公債費充当財源繰出支出	2,197,496
地方債償還額	99,776,318
長期未払金支払支出	13,326,119
支出合計	266,929,194
国補助金等	9,535,746
貸付金回収額	76,288,987
基金取崩額	26,591,903
地方債発行額	3,194,200
公共資産等売却収入	989,420
その他収入	4,740,844
収入合計	121,341,100
投資・財務的収支額	145,588,094

翌年度繰上充入金増減額	0
当年度歳計現金増減額	6,735,737
期首歳計現金残高	10,561,474
期末歳計現金残高	17,297,211

1 一時借入金に関する情報

資金収支計算書には一時借入金の増減は含まれていません。
平成22年度における一時借入金の借入限度額は130,000,000千円です。
支払利息のうち、一時借入金利子は9,606千円です。

2 基礎的財政収支(プライマリーバランス)に関する情報

収入総額	905,166,600	千円
地方債発行額	144,624,200	
財政調整基金等取崩額	26,549,900	
支出総額	898,430,863	
地方債元利償還額	126,088,478	
財政調整基金等積立額	54,705,767	
基礎的財政収支	16,355,882	千円

普通会計財務諸表に関する注記事項

22年度 (自平成22年4月1日 至平成23年3月31日)			
(貸借対照表)			
1 有形固定資産の段階的整備			
土地(生活インフラ・国土保全の一部(道路、橋りょう、河川、砂防、街路、区画整理)と産業振興の一部(農林水産業のその他以外)を除く)について再調達価額で評価			
2 固定資産の減価償却の方法			
(1) 償却開始年度			
事業費支出の翌年度から開始			
(2) 耐用年数			
【有形固定資産耐用年数表】			
区 分	耐用年数	区 分	耐用年数
生活インフラ・国土保全		環境衛生	25
道路	48	産業振興	
橋りょう	60	労働	25
河川	49	農林水産業	
砂防	50	造林	25
海岸保全	30	林道	48
港湾	49	治山	30
都市計画		砂防	50
街路	48	漁港	50
都市下水道	20	農業農村整備	20
区画整理	40	海岸保全	30
公園	40	その他	25
その他	25	商工	25
住宅	40	消防	
空港	25	庁舎	50
その他	25	その他	10
教育	50	警察	25
福祉		総務	
保育所	30	庁舎等	50
その他	25	その他	25
(3) 償却方法			
残存価額ゼロの定額法			
3 他団体及び民間への支出金により形成された資産への振替			
「産業振興」中、「林道」及び「農業農村整備」は、事業により整備した資産を市町村等に所管替えを行っているため、土地(53,748,980千円)及び償却資産残高(312,053,807千円)を減額し、他団体及び民間への支出金により形成された資産として貸借対照表の欄外の注記欄に同額を計上			
4 売却可能資産			
(1) 売却可能資産の範囲			
未利用県有地として売却中又は売却予定の普通財産及び貸付特約分譲契約により貸付を行っている県営産業団地			
(2) 売却可能価格の算定方法			
不動産鑑定評価を行っている資産については、鑑定評価額又は鑑定評価額を基に算出した最低売却価格を、不動産鑑定評価を行っていない資産は公有財産台帳の評価額を売却可能価格とした。			
台帳価格は、地方税法に基づく固定資産評価基準に準じて算出した価格で、土地は市町村の土地課税台帳に登録された価格を基に評価した価格、建物は再建築価額から経過年数による償却額を控除して算出した価格となっている。			
なお、台帳価格は3年毎に評価替を実施しており、22年度末時点では平成21年3月31日を評価基準日としている。			

22年度 (自平成22年4月1日 至平成23年3月31日)	
5	投資損失引当金 連結対象団体に対する出資のうち実質価額が30%以上低下しているものについて、出資額と実質価額との差額を計上
6	長期延滞債権 未収入となっている債権のうち、当初の調定年度が前年度以前のものを計上
7	回収不能見込額(投資等) ・貸付金、長期延滞債権について、過去の不納欠損の実績等をもとに回収不能見込額を計上 ・債務者1件あたり100万円超の債権については、原則として個別に回収可能性を判断
8	減債基金 地方債の満期一括償還のための基金積立残高を含む。
9	回収不能見込額(流動資産) 7に同じ
10	地方債 過疎代行事業に係る残高 満期一括償還を行う地方債の残高 県立病院が地方独立行政法人移行前に発行した地方債の残高を含む。
11	長期未払金 債務負担行為のうち、物件の引渡し、又はサービスの提供が既になされており、かつ金額が確定しているものの23年度以降の支出予定額を計上
12	退職給与引当金 前年度末日における当該地方公共団体の職員の全員が、同日に、自己都合により退職したと仮定した場合の支給額を計上(地方公共団体財政健全化法の規定に基づき算出した額と同額)
13	損失補償引当金 地方公共団体財政健全化法の規定に基づく将来負担額の算出の際に見込んだ設立法人の負債額等の負担見込額を計上
14	翌年度償還予定地方債 満期一括償還予定額を含む。
15	未払金 債務負担行為のうち、物件の引渡し、又はサービスの提供が既になされており、かつ金額が確定しているものの23年度の支出予定額を計上
16	賞与引当金 翌年度6月に支給予定の期末勤勉手当のうち、当年度の支給対象期間(12月～3月)分に相当する額を計上
17	公共資産等整備国補助金等 公共資産及び投資等の財源として充当された国庫支出金の残高
18	公共資産等整備一般財源等 公共資産及び投資等の財源として充当された一般財源等 その他一般財源等 公共資産及び投資等以外の財源として充当された一般財源 臨時財政対策債や退職給与引当金など資産整備を伴わない負債は、将来の税収や地方交付税等の一般財源により賄う必要があるため、地方公共団体では通常はマイナスとなる。

22年度 (自平成22年4月1日 至平成23年3月31日)	
(行政コスト計算書)	
1 人件費	人件費から退職手当を除いた額に普通建設事業費中の人件費を加えて算出(普通建設事業費中の人件費について固定資産から控除)
2 賞与引当金繰入額	翌年度6月に支給予定の期末勤勉手当のうち、当年度に既に発生している12～3月(4ヶ月)分をコスト計上
3 回収不能見込計上額	当年度に新たに発生した回収不能見込額(貸付金、長期延滞債権、未収金)をコストとして計上
4 その他行政コスト	投資損失、貸付金の債権免除等資産の減少を伴うものは純資産変動計算書の「臨時損益」に計上 資産計上するものを除く当年度長期未払金 + 未払金を計上(国営土地改良負担金)
5 災害復旧事業費	純資産変動計算書の「臨時損益」に計上し、行政コスト計算書では計上しない
6 収入項目	「使用料・手数料」「分担金・負担金・寄付金」の直接受益者負担にかかる収入項目のみ計上(地方税や国庫支出金等は純資産変動計算書に計上)
(純資産変動計算書)	
1 臨時損益	経常的ではない、臨時的な損益
(1) 災害復旧事業費	災害により被害を受けた施設の復旧に要した当年度の費用を計上
(2) 公共資産除売却損益	当年度に除売却した資産の期首残高と売却収入との差額を計上
(3) 投資損失	投資損失額及び投資損失引当金のうち当年度新たに引当てた額を計上
(4) 損失補償等引当金繰入等	損失補償引当金のうち当年度新たに引当てた額 当年度新たに発生した貸付金の減免等による損失額 旧病院事業会計から継承した地方債残高相当額 を計上

貸借対照表（県民一人当たり）

（平成23年3月31日現在）

（単位：円）

借 方		貸 方	
[資産の部]		[負債の部]	
1 公共資産		1 固定負債	
(1) 有形固定資産		(1) 地方債	743,073
生活インフラ・国土保全	1,463,971	(2) 長期未払金	
教育	135,758	物件の購入等	5,644
福祉	5,666	債務保証又は損失補償	0
環境衛生	3,134	その他	647
産業振興	120,885	長期未払金計	6,291
警察	27,621	(3) 退職手当引当金	112,228
総務	34,433	(4) 損失補償等引当金	4,084
有形固定資産計	1,791,468	固定負債合計	865,676
(2) 売却可能資産	1,025		
公共資産合計	1,792,493	2 流動負債	
2 投資等		(1) 翌年度償還予定地方債	42,360
(1) 投資及び出資金		(2) 短期借入金（翌年度繰上充用金）	0
投資及び出資金	20,282	(3) 未払金	1,723
投資損失引当金	154	(4) 翌年度支払予定退職手当	10,844
投資及び出資金計	20,128	(5) 賞与引当金	6,260
(2) 貸付金	15,733	流動負債合計	61,188
(3) 基金等			
退職手当目的基金	0	負債合計	926,864
その他特定目的基金	32,454		
土地開発基金	0	[純資産の部]	
その他定額運用基金	93	1 公共資産等整備国補助金等	524,009
退職手当組合積立金	0	2 公共資産等整備一般財源等	915,550
基金等計	32,547	3 その他一般財源等	430,745
(4) 長期延滞債権	3,188	4 資産評価差額	59
(5) 回収不能見込額	2,689	純資産合計	1,008,874
投資等合計	68,907		
3 流動資産		負債・純資産合計	1,935,738
(1) 現金預金			
財政調整基金	9,168		
減債基金	56,426		
歳計現金	8,031		
現金預金計	73,625		
(2) 未収金			
地方税	757		
その他	184		
回収不能見込額	227		
未収金計	713		
流動資産合計	74,338		
資 産 合 計	1,935,738		

人口（住民基本台帳（平成23年3月31日現在））

2,153,802人

行政コスト計算書（県民一人当たり）

（自 平成22年4月 1日
至 平成23年3月31日）

【経常行政コスト】

（単位：円）

	総 額	(構成比率)	生活インフラ・ 国土保全	教 育	福 祉	環 境 衛 生	産 業 振 興	警 察	総 務	議 会	支 払 利 息	回収不能 見込計上額	その他	
1	(1)人件費	103,649	33.8%	3,985	70,118	2,184	2,488	6,818	13,792	3,775	489		0	
	(2)退職手当引当金繰入等	11,231	3.7%	291	9,307	204	179	473	635	130	11		0	
	(3)賞与引当金繰入額	6,260	2.0%	241	4,235	132	150	412	834	228	30		0	
	小 計	121,140	39.5%	4,516	83,660	2,519	2,817	7,704	15,260	4,133	530		0	
2	(1)物件費	12,643	4.1%	1,287	2,918	1,174	536	2,330	2,381	1,708	48		261	
	(2)維持補修費	7,084	2.3%	6,701	298	0	1	2	40	42	0			
	(3)減価償却費	48,105	15.7%	33,643	3,375	340	254	7,424	1,973	1,096				
	小 計	67,833	22.1%	41,631	6,592	1,514	792	9,756	4,394	2,846	48		261	
3	(1)社会保障給付	7,457	2.4%		149	6,057	1,251							
	(2)補助金等	69,792	22.7%	462	3,965	37,773	4,257	4,996	103	5,492	95		12,649	
	(3)他会計等への支出額	1,195	0.4%	1,144	0	0	51	0	0	0			0	
	(4)他団体への 公共資産整備補助金等	26,259	8.6%	7,494	32	3,255	639	9,893	0	4,948			0	
	小 計	104,704	34.1%	9,100	4,145	47,084	6,198	14,889	103	10,440	95		12,649	
4	(1)支払利息	12,221	4.0%								12,221			
	(2)回収不能見込計上額	197	0.1%									197		
	(3)その他行政コスト	844	0.3%	0	0	0	0	0	0	0			844	
	小 計	13,262	4.3%	0	0	0	0	0	0	0	12,221	197	844	
経 常 行 政 コ ス ト a		306,939		55,247	94,397	51,118	9,807	32,348	19,758	17,419	673	12,221	197	13,754
(構 成 比 率)				18.0%	30.8%	16.7%	3.2%	10.5%	6.4%	5.7%	0.2%	4.0%	0.1%	4.5%

【経常収益】

														一般財源 振替額	
1	使用料・手数料 b	6,030		611	322	634	177	164	1,152	74	0	171		0	2,724
2	分担金・負担金・寄附金 c	1,476		234	0	69	9	676	0	110	0	0		0	378
経 常 収 益 合 計 (b + c) d		7,506		845	322	703	186	840	1,152	184	0	171		0	3,102
d / a		2.4%		1.5%	0.3%	1.4%	1.9%	2.6%	5.8%	1.1%	0.0%	1.4%		0.0%	
(差引)純経常行政コスト a - d		299,433		54,402	94,076	50,414	9,621	31,508	18,606	17,234	673	12,050	197	13,754	3,102

端数処理により、内訳と合計が一致しないことがあります。

長野県人口(H23.3.31現在) 2,153,802人(住民基本台帳による人口)

区分	土地 A	償却資産				除売却資産 E	債務負担 F	寄附された資産等		貸借対照表計上額 A+D-E+F+G+H
		取得価額 B	減価償却累計額 C	帳簿価格 D=B-C				土地 G	償却資産 H	
				うち当年度償却額						
生活インフラ・国土保全	889,733,636	3,563,193,554	1,309,261,066	72,459,962	2,253,932,488	2,844	9,440,733	0	0	3,153,104,013
道路	457,563,333	1,653,184,069	612,083,390	33,883,513	1,041,100,679	0	0	0	0	1,498,664,012
橋りょう	64,434,445	235,133,499	69,925,022	3,863,476	165,208,477	0	0	0	0	229,642,922
河川	110,668,095	599,170,641	228,337,676	12,081,161	370,832,965	2,844	0	0	0	481,498,216
砂防	28,966,738	674,686,147	227,171,391	13,242,987	447,514,756	0	0	0	0	476,481,494
海岸保全	0	0	0	0	0	0	0	0	0	0
港湾	0	0	0	0	0	0	0	0	0	0
都市計画	183,146,606	223,691,985	80,858,311	4,899,740	142,833,674	0	9,440,733	0	0	335,421,013
街路	161,409,238	123,771,058	43,714,577	2,532,095	80,056,481	0	0	0	0	241,465,719
都市下水道	6,604,818	3,304,035	3,204,572	5,444	99,463	0	0	0	0	6,704,281
区画整理	3,258,691	37,144,875	14,625,056	924,078	22,519,819	0	0	0	0	25,778,510
公園	11,873,859	59,472,017	19,314,106	1,438,123	40,157,911	0	9,440,733	0	0	61,472,503
その他	0	0	0	0	0	0	0	0	0	0
住宅	40,733,920	151,071,961	70,836,190	3,683,878	80,235,771	0	0	0	0	120,969,691
空港	3,787,794	13,984,474	9,558,202	537,565	4,426,272	0	0	0	0	8,214,066
その他	432,705	12,270,778	10,490,884	267,642	1,779,894	0	0	0	0	2,212,599
教育	75,080,940	365,721,224	149,389,877	7,269,388	216,331,347	164,822	1,124,988	20,119	2,877	292,395,449
小学校	0	0	0	0	0	0	0	0	0	0
中学校	0	0	0	0	0	0	0	0	0	0
高等学校	61,476,649	195,185,664	88,455,286	3,876,014	106,730,378	150,425	0	20,119	2,877	168,079,598
幼稚園	0	5,302	2,835	106	2,467	0	0	0	0	2,467
特殊学校	5,460,909	31,180,635	12,497,350	612,005	18,683,285	5,992	0	0	0	24,138,202
大学	1,920,615	8,803,007	3,225,306	175,838	5,577,701	0	0	0	0	7,498,316
各種学校	0	0	0	0	0	0	0	0	0	0
社会教育	2,132,709	58,225,105	23,850,076	1,159,912	34,375,029	0	0	0	0	36,507,738
その他	4,090,058	72,321,511	21,359,024	1,445,513	50,962,487	8,405	1,124,988	0	0	56,169,128
福祉	3,333,797	27,097,748	18,227,622	732,420	8,870,126	0	0	0	0	12,203,923
保育所	0	0	0	0	0	0	0	0	0	0
その他	3,333,797	27,097,748	18,227,622	732,420	8,870,126	0	0	0	0	12,203,923
環境衛生	1,523,274	21,890,647	16,663,168	547,453	5,227,479	0	0	0	0	6,750,753
清掃	0	1,112,173	1,109,855	97	2,318	0	0	0	0	2,318
ごみ処理	0	142,816	140,498	97	2,318	0	0	0	0	2,318
し尿処理	0	0	0	0	0	0	0	0	0	0
その他	0	969,357	969,357	0	0	0	0	0	0	0
保健衛生	129,963	4,669,146	2,740,715	132,890	1,928,431	0	0	0	0	2,058,394
その他	1,393,311	16,109,328	12,812,598	414,466	3,296,730	0	0	0	0	4,690,041
産業振興	39,057,703	544,498,298	323,800,110	15,989,869	220,698,188	0	605,622	0	0	260,361,513
労働	2,806,100	20,152,722	13,712,072	595,886	6,440,650	0	0	0	0	9,246,750
農林水産業	32,271,340	462,437,530	267,482,851	13,297,925	194,954,679	0	605,622	0	0	227,831,641
造林	613,606	13,557,859	8,503,419	356,294	5,054,440	0	0	0	0	5,668,046
林道	0	0	0	0	0	0	0	0	0	0
治山	20,399,158	415,386,590	232,348,725	12,207,648	183,037,865	0	0	0	0	203,437,023
砂防	107	1,843	222	37	1,621	0	0	0	0	1,728
漁港	0	0	0	0	0	0	0	0	0	0
農業農村整備	0	0	0	0	0	0	0	0	0	0
海岸保全	0	0	0	0	0	0	0	0	0	0
その他	11,258,469	33,491,238	26,630,485	733,946	6,860,753	0	605,622	0	0	18,724,844
商工	3,980,263	61,908,046	42,605,187	2,096,058	19,302,859	0	0	0	0	23,283,122
国立公園等	0	5,734,273	4,318,551	141,072	1,415,722	0	0	0	0	1,415,722
観光	0	1,500,523	1,252,495	33,378	248,028	0	0	0	0	248,028
その他	3,980,263	54,673,250	37,034,141	1,921,608	17,639,109	0	0	0	0	21,619,372
消防	0	0	0	0	0	0	0	0	0	0
庁舎	0	0	0	0	0	0	0	0	0	0
その他	0	0	0	0	0	0	0	0	0	0
警察	8,737,899	135,608,198	85,861,553	4,249,846	49,746,645	383	959,169	0	46,997	59,490,327
総務	14,510,069	101,637,189	45,298,074	2,359,944	56,339,115	0	3,312,099	0	0	74,161,283
庁舎等	5,795,645	64,259,629	20,800,586	1,238,622	43,459,043	0	0	0	0	49,254,688
その他	8,714,424	37,377,560	24,497,488	1,121,322	12,880,072	0	3,312,099	0	0	24,906,595
合計	1,031,977,318	4,759,646,858	1,948,501,470	103,608,882	2,811,145,388	168,049	15,442,611	20,119	49,874	3,858,467,261

主な施設の状況(平成22年度)

(単位:千円)

区分	名称等	取得年度	取得価格	減価償却 累計額	貸借対照表計上額	
						うち資産評価差額
生活 インフラ・ 国土保全	坂上トンネル(主)大町麻績インター千曲線	H16	4,128,000	516,000	3,612,000	0
	松代大橋(主)長野真田線	H6	5,717,000	1,524,528	4,192,472	0
	箕輪ダム	H4	25,191,303	9,253,944	15,937,359	0
	金熊川 大町市長畑(砂防えん堤)	H14	2,508,143	401,304	2,106,839	0
教育	県立長野高等学校	H6	3,963,440	1,268,304	2,695,136	0
	稲荷山養護学校	H18	3,355,894	268,472	3,087,422	0
	ホクト文化ホール(県民文化会館)	S57	7,753,878	4,342,184	3,411,694	0
	県立歴史館	H6	4,442,680	1,421,664	3,021,016	0
	県立長野図書館	S54	1,450,551	899,341	551,210	0
	県営上田野球場	H8	2,449,863	685,958	1,763,905	0
	白馬ジャンプ台	H4	2,342,043	843,138	1,498,905	0
	看護大学	H6	6,743,205	2,157,824	4,585,381	0
福祉	総合リハビリテーションセンター(施設棟)	H6	2,931,608	1,876,224	1,055,384	0
	障害者福祉センター	H9	3,672,394	1,909,648	1,762,746	0
環境衛生	長野保健福祉事務所	H2	1,507,250	1,205,800	301,450	0
	須坂看護専門学校	H4	1,456,603	1,048,752	407,851	0
産業振興	工科短期大学校	H6	3,761,984	2,407,664	1,354,320	0
	工業技術総合センター(材料技術部門・本館)	H4	2,062,391	1,484,928	577,463	0
	林業総合センター	S62	869,694	800,124	69,570	0
警察	諏訪警察署	H21	1,421,962	56,878	1,365,084	0
	軽井沢警察署	H5	1,309,582	890,511	419,071	0
	中南信運転免許センター	H2	1,022,347	817,880	204,467	0
総務	県庁西庁舎	H10	4,340,700	1,041,768	3,298,932	0
	県庁議会増築棟	H4	2,598,824	935,568	1,663,256	0
	県庁本館	S41	1,686,581	1,484,208	202,373	0
	県庁議会棟	S42	504,492	433,870	70,622	0
	松本合同庁舎	S59	4,706,771	2,447,510	2,259,261	0
	佐久合同庁舎	S63	2,184,869	961,334	1,223,535	0

(注) 取得価格には、土地の価格は含まれていません。

売却可能資産明細表（平成22年度）

土地

名称	所在地	所在地	所在地	地目	面積 (㎡)	取得年度	取得価額 (千円)	売却可能価額 (千円)	差引評価差額 (千円)	評価方法
雨池宿舎	飯山市	飯山雨池北	7892-2	宅地	482.75	H1	3,203	6,290	3,087	鑑定評価による
姥懐宿舎A	中野市	小田中姥懐	977外	宅地	448.58	H1	6,879	6,400	-479	鑑定評価による
旭ヶ丘団地A(北)	須坂市	旭ヶ丘	3-20外	宅地	877.68	S38	26,705	26,020	-685	鑑定評価による
校長宿舎(長野西)	長野市	箱清水3丁目	1892-1	宅地	296.58	S29	0	10,330	10,330	鑑定評価による
園沖職員宿舎K9	長野市	安茂里小市3丁目	6220-110外	宅地	1476.49	S45	9,700	26,550	16,850	鑑定評価による
校長宿舎(厩代南)	千曲市	粟佐	1526外	宅地	466.24	S43	1,482	12,790	11,308	鑑定評価による
戊久保宿舎	坂城町	坂城戊久保	8986-2	宅地	873.54	S43	0	15,810	15,810	鑑定評価による
旧上田成人訓練センター	上田市	常磐城2丁目	1246-1	宅地	1178.19	S56	77,999	42,808	-35,191	鑑定評価による
上田原職員宿舎	上田市	上田原二ノ口	853-7	宅地	215.38	S42	0	6,270	6,270	鑑定評価による
川原職員宿舎	上田市	上丸子川原	1793-3	宅地	389.23	S63	7,553	11,140	3,587	鑑定評価による
上丸子宿舎	上田市	上丸子川原	1792-13	宅地	188.93	S57	0	5,430	5,430	鑑定評価による
旧菅平有料道路園地	東御市	滋野牧家	2227-1外	宅地	1064.59	S43	0	24,240	24,240	鑑定評価による
上駒喰宿舎A	佐久市	岩村田上駒喰	4146-4	宅地	250.09	H1	1,427	3,860	2,433	鑑定評価による
取出共同宿舎	佐久市	取出町橋詰	650-1	宅地	838.75	S35	23,009	9,970	-13,039	鑑定評価による
城山宿舎	佐久市	勝間城山	54-3	宅地	320.55	S39	245	5,800	5,555	鑑定評価による
桐平宿舎	佐久市	望月桐平	354-1	宅地	416.72	H1	1,397	2,860	1,463	鑑定評価による
いものし原宿舎	大町市	大町	5721-3	宅地	379.94	S39	0	4,510	4,510	鑑定評価による
白馬寮駐車場	大町市	大町	5734-3	宅地	331.67	S34	256	3,630	3,374	鑑定評価による
白馬寮	大町市	大町	5733-10	宅地	390.23	S63	1,715	4,600	2,885	鑑定評価による
白馬寮	大町市	大町	5733-15	宅地	277.31	S63	1,219	3,630	2,411	鑑定評価による
飯綱宮宿舎A	大町市	大町	5105-3	宅地	270.63	H1	1,474	2,150	676	鑑定評価による
旧蚕業センター	松本市	岡田町向山	603-1外	宅地	19799.07	S53	370,163	123,280	-246,883	鑑定評価による
里山辺職員宿舎(職員課)	松本市	里山辺トヤ畑下原ツカ	1618-12	宅地	278.34	S35	7,482	8,750	1,268	鑑定評価による
埋橋職員宿舎	松本市	埋橋一丁目	836-6	宅地	127.68	S30	4,867	2,980	-1,887	鑑定評価による
大熊職員宿舎A	諏訪市	湖南	3248-3	宅地	1332.42	S46	0	23,430	23,430	鑑定評価による
南湯舟住宅	辰野町	伊那富南湯舟	1096-27	宅地	280.93	S57	0	5,370	5,370	鑑定評価による
久保田・桜ヶ丘宿舎	辰野町	伊那富南湯舟	3540-13外	宅地	291.85	S53	2,996	5,520	2,524	鑑定評価による
田畑南宿舎	南箕輪村		6696-2	宅地	539.19	H1	1,108	9,570	8,462	鑑定評価による
蓮台宿舎8号	伊那市	西町	4815-2	宅地	220.33	S63	2,389	3,950	1,561	鑑定評価による
寺/前教職員宿舎	飯山市	飯山寺前	1973-20外	宅地	475.82	H1	1,900	3,230	1,330	鑑定評価による
桜ヶ丘宿舎(11,12,13号)	木島平村	穂高曾峯	3202-1	畑	734.64	H1	4,218	5,183	965	台帳価格による
一本木職員宿舎	中野市	一本木宮前	145-1外	宅地	491	S63	11,721	15,516	3,795	鑑定評価による
茶臼山職員宿舎	長野市	西長野茶臼山	950-2外	宅地	1225.44	S63	36,904	36,904	0	台帳価格による
園沖職員宿舎	長野市	安茂里小市三丁目	6220-13	宅地	393.73	S63	7,241	4,820	-2,421	鑑定評価による
新田職員宿舎	千曲市	新田柳川原	613外	宅地	665	S63	1,611	8,470	6,859	鑑定評価による
上田寮(上小地方事務所)	上田市	古里諏訪町	1555-3	宅地	1757.99	H12	47,058	24,650	-22,408	鑑定評価による
内村ダム管理宿舎1号	上田市	芳田南鬼沢	1380-132	宅地	296.74	S55	6,226	7,470	1,244	鑑定評価による
海善寺宿舎	東御市	海善寺日向ヶ丘	854-97	宅地	1186.09	S62	24,404	24,404	0	台帳価格による
北御牧宿舎	東御市	御牧原老ツ長	4251-1	宅地	658.71	S27	0	1,460	1,460	鑑定評価による
六供職員宿舎	小諸市	六供二丁目	257-4	宅地	314.24	S63	576	1,540	964	鑑定評価による
丸山職員宿舎	小諸市	乙竹ノ鼻	572-4	宅地	367.97	S63	4,809	2,900	-1,909	鑑定評価による
竹ノ鼻職員宿舎	小諸市	乙竹ノ鼻	570-1	宅地	471.04	S63	6,840	2,550	-4,290	鑑定評価による
葛石職員住宅	佐久市	岩村田葛石	1240-4	宅地	282.86	S41	0	6,197	6,197	台帳価格による
宮ノ西校長宿舎	佐久市	岩村田宮ノ西	1888-2外	宅地	233.73	H1	3,000	7,100	4,100	鑑定評価による
湯川ダム管理宿舎	佐久市	岩村田久保田向	263-1	宅地	1042.21	S46	5,430	18,400	12,970	鑑定評価による
古谷ダム管理宿舎	佐久市	下小田切栗の木	430-4	宅地	518.9	S51	5,959	7,570	1,611	鑑定評価による
島立地区教職員住宅A	松本市	島立	2267外	原野外	1863	H12	131,529	27,945	-103,584	台帳価格による
島立地区教職員住宅B	松本市	島立	2271	田	614	H12	0	9,210	9,210	台帳価格による
大門職員宿舎	塩尻市	大門七番町	159-4	宅地	297	S14	0	13,096	13,096	台帳価格による
畜産試験場宿舎A3,A4,A5,A6	塩尻市	片丘	10931-1	宅地	1678.38	S63	0	6,710	6,710	鑑定評価による
中之沢宿舎	諏訪市	湖南中之沢	6976-13外	宅地	290.97	H1	1,410	3,020	1,610	鑑定評価による
御射山農場	富士見町	落合南原山	13503-1	宅地	4950	S47	0	23,287	23,287	鑑定評価による
芝垣外職員宿舎B	伊那市	中央	5278-6	宅地	711.24	S63	1,499	9,183	7,684	台帳価格による
芝垣外職員宿舎C	伊那市	中央	5280-6	宅地	356.31	H1	1,747	4,600	2,853	台帳価格による
芝垣外職員宿舎D	伊那市	中央	5280-11	宅地	275.22	H1	1,378	3,699	2,321	台帳価格による
西高遠宿舎	伊那市	高遠町西高遠	695-2	宅地	520.67	H1	5,100	3,160	-1,940	鑑定評価による
小田中教職員住宅	中野市	小田中村上	127-3外	宅地	590.93	S41	0	13,434	13,434	台帳価格による
校長宿舎(中野実業高校)	中野市	諏訪町	1057-42	宅地	273.75	H1	1,494	4,945	3,451	台帳価格による
谷地際宿舎	中野市	中野	237-38	宅地	171.88	H1	972	3,726	2,754	台帳価格による

名称	所在地	所在地	所在地	地目	面積 (㎡)	取得年度	取得価額 (千円)	売却可能価額 (千円)	差引評価差額 (千円)	評価方法
別所団地(一部、残地)	上田市	別所温泉	1860-1	宅地	6000	S41	114,240	114,240	0	台帳価格による
垂水宿舎A	軽井沢町	長倉	2354 - 4	宅地	602.38	H1	2,492	10,292	7,800	台帳価格による
垂水宿舎B	軽井沢町	長倉	2354-4	宅地	292.46	H1	1,695	4,997	3,302	台帳価格による
垂水宿舎C	軽井沢町	長倉	2351-1	宅地	456.95	H1	2,752	7,807	5,055	台帳価格による
垂水宿舎D	軽井沢町	長倉	2351-16	宅地	631.13	H1	3,397	10,783	7,386	台帳価格による
新軽井沢職員宿舎	軽井沢町	軽井沢	1323-929	宅地	664.79	S63	4,320	22,258	17,938	台帳価格による
高柳宿舎	佐久市	高柳膳棚	248	宅地	225	S63	618	3,604	2,986	台帳価格による
二夕小池住宅A	小海町	豊里二夕小池	850-2外	宅地	1333.35	S32	0	12,116	12,116	台帳価格による
松本寮	松本市	野溝西2丁目	1137-9	宅地	783.82	H1	19,524	17,757	-1,767	台帳価格による
芳川野溝宿舎	松本市	野溝西2丁目	1137-6	宅地	695.4	H1	16,255	16,255	0	台帳価格による
野溝住宅	松本市	芳川野溝	1139-5	宅地	1414.32	S61外	3,413	33,060	29,647	台帳価格による
野溝住宅	松本市	芳川野溝	1137-10	宅地	567.59	H1	11,393	13,307	1,914	台帳価格による
野溝宿舎	松本市	芳川野溝	1137-11	宅地	324	H1	7,541	7,541	0	台帳価格による
杭の原職員宿舎	木曽町	新開	4203-1	宅地	1068.23	S52	23,343	14,340	-9,003	台帳価格による
伊谷第二宿舎(1)	木曽町		1132外	宅地	396.77	H1	3,458	3,458	0	台帳価格による
伊谷第二宿舎(2)	木曽町		1106外	宅地	1789.98	H1	11,300	11,300	0	台帳価格による
新開宿舎	木曽町	新開	2664外	宅地	725.58	H1	8,200	7,336	-864	台帳価格による
井戸宿舎	木曽町	新開	2647-3外	宅地	215	H1	2,174	2,174	0	台帳価格による
山手宿舎	岡谷市	山手町1丁目	4234-2	宅地	740.83	H1	5,602	14,298	8,696	台帳価格による
山下宿舎A	岡谷市	山下町1丁目	2364-6	宅地	264.38	H1	8,153	7,472	-681	台帳価格による
山下宿舎B	岡谷市	山下町2丁目	2364-5	宅地	99.57	H1	6,948	2,814	-4,134	台帳価格による
双葉ヶ丘宿舎1号	諏訪市	上諏訪	6311-1	宅地	327.36	S28	0	4,449	4,449	台帳価格による
双葉ヶ丘アパート	諏訪市	上諏訪	6291-1	宅地	705.33	S35	9,328	9,328	0	台帳価格による
日光平宿舎C	南箕輪村	日光平	9472-3	宅地	195.08	H2	1,776	2,498	722	台帳価格による
南信農業試験場 南信宿舎	高森町	下市田	2533	宅地	1379	S57	9,755	12,433	2,678	台帳価格による
押洞住宅E	飯田市	丸山町4丁目	5507-170	宅地	204	H1	2,958	3,259	301	台帳価格による
学校西宿舎A	阿智村	春日	2855-70外	宅地	447.6	S42	0	1,273	1,273	鑑定評価による
学校西宿舎B(一部)	阿智村	春日	2814-1	宅地	246.72	S63	300	702	402	鑑定評価による
県営上田リサーチパーク	上田市	下之郷宮原	812-31	宅地	23,533.30	H20	279,061	110,136	-168,925	台帳価格による
県営町川田業務団地	長野市	若穂川田外新田	3800-64	宅地	2,882.39	H20	99,764	99,764	0	貸付特約分譲に基づ(契約額)
県営富士見高原産業団地	富士見町	落合字机原	6577-68	宅地	9,671.93	H20	156,570	124,768	-31,802	貸付特約分譲に基づ(契約額)
県営佐久リサーチパーク	佐久市	志賀字香山	5006-1	宅地	37,359.88	H20	518,236	366,127	-152,109	貸付特約分譲に基づ(契約額)
県営日滝原産業団地	高山村	高井字十二差	6100-11	宅地	16,622.31	H20	460,046	339,805	-120,241	貸付特約分譲に基づ(契約額)
合計					170879.77	-	2,660,906	2,134,068	-526,838	

(注1) 上表は、平成22年度末現在における売却可能資産の内訳を表したものです。

(注2) 台帳価格…地方税法に基づく固定資産評価基準に準じて算出
鑑定評価…鑑定評価結果による。

建物

名称	所在地	所在地	所在地	延床面積 (㎡)	用途	構造	取得年度	取得価額 (千円)	売却可能資産へ 科目変更時の有 形固定資産価額 (千円)	売却可能価額 (千円)	差引評価差額 (千円)	評価方法
校長宿舎(長野西)	長野市	箱清水3丁目	1892-1	82.62	宿舎	W-1F	S30	0	0	0	0	鑑定評価による
校長宿舎(屋代南)	千曲市	粟佐五輪堂	1526外	66.69	宿舎	CB-1F	S45	2,040	441	0	-441	鑑定評価による
旧上田成人訓練センター	上田市	常磐城2丁目	1246-1	835.04	事務所	RC-2F	S57	121,795	0	12,232	12,232	鑑定評価による
上駒喰舎A	佐久市	岩村田上駒喰	4146-4	56.51	宿舎	CB-1F	S47	2,020	540	0	-540	鑑定評価による
取出共同宿舎	佐久市	取出町橋詰	650-1外	249.38	宿舎	CB-2F	S35	0	0	0	0	鑑定評価による
旧蚕業センター	松本市	岡田町向山	603-1外	2992.66	庁舎	RC-2F外	S55外	432,391	0	0	0	鑑定評価による
寺ノ前教職員宿舎	飯山市	飯山	1973-20	113.02	宿舎	CB-1F	S51	11,000	3,740	0	-3,740	鑑定評価による
桜ヶ丘宿舎(11,12,13号)	木島平村	穂高曾峯	3202-1	183.98	宿舎	W-1F外	S53外	17,105	6,503	0	-6,503	台帳価格による
茶臼山職員宿舎	長野市	西長野茶臼山	950-2外	333.18	宿舎	CB-1F	S45	0	0	0	0	台帳価格による
新田職員宿舎	千曲市	新田柳川原	613外	205.5	宿舎	CB-1F	S44	6,000	0	0	0	鑑定評価による
上田寮(上小地方事務所)	上田市	古里諏訪町	1555-3	843.66	宿舎	RC-3F	S62	165,505	19,865	0	-19,865	鑑定評価による
内村ダム管理宿舎1号	上田市	芳田南鬼沢	1380-132	63.78	宿舎	W-1F	S55	6,969	2,851	0	-2,851	鑑定評価による
海善寺宿舎	東御市	海善寺	854-97	320.96	宿舎	CB-2F	S43	8,407	0	0	0	台帳価格による
六供職員宿舎	小諸市	六供二丁目	257-4	110.18	宿舎	CB-1F	S41	2,024	0	0	0	鑑定評価による
丸山職員宿舎	小諸市	乙竹ノ鼻	572-4	99.72	宿舎	CB-1F	S42	2,020	0	0	0	鑑定評価による
竹ノ鼻職員宿舎	小諸市	乙竹ノ鼻	570-1	154.11	宿舎	CB-1F	S44	3,868	0	0	0	鑑定評価による
篤石職員住宅	佐久市	岩村田篤石	1240-4	80.64	宿舎	CB-1F	S40	1,500	0	0	0	台帳価格による
宮ノ西校長宿舎	佐久市	岩村田宮ノ西	1888-2外	65.72	宿舎	CB-1F	S50	5,600	1,792	0	-1,792	鑑定評価による
湯川ダム管理宿舎	佐久市	岩村田下久保田向	263-1	182.14	宿舎	W-1F	S47外	17,790	4,359	0	-4,359	鑑定評価による
古谷ダム管理宿舎	佐久市	下小田切栗の木	430-4	139.76	宿舎	W-1F	S52外	14,200	0	0	0	鑑定評価による
大門職員宿舎	塩尻市	大門七番町	159-4	135.93	宿舎	W-1F	S13	0	0	0	0	台帳価格による
中之沢宿舎	諏訪市	湖南中之沢	6976-13外	53.76	宿舎	CB-1F	S46	1,990	470	0	-470	鑑定評価による
御射山農場	富士見町	落合南原山	13503-1	117.3	宿舎	S-1F	S54	2,370	960	0	-960	鑑定評価による
西高遠宿舎	伊那市	高遠町西高遠	695-2	233.6	宿舎	CB-2F	S50	20,880	6,668	0	-6,668	鑑定評価による
小田中教職員住宅	中野市	小田中村上	127-3	63.18	宿舎	CB-1F	S42	1,431	213	0	-213	台帳価格による
校長宿舎(中野美業高校)	中野市	諏訪町	1057-42	63.18	宿舎	CB-1F	S45	1,790	386	0	-386	台帳価格による
谷地際宿舎	中野市	中野	237-38	49.67	宿舎	CB-1F	S45	1,489	319	0	-319	台帳価格による
垂水宿舎A	軽井沢町	長倉	2351-7	112.85	宿舎	CB-1F	S44	3,332	652	0	-652	台帳価格による
垂水宿舎B	軽井沢町	長倉	2354-4	49.67	宿舎	CB-1F	S45	1,653	366	0	-366	台帳価格による
垂水宿舎C	軽井沢町	長倉	2351-1	53	宿舎	CB-1F	S47	1,995	515	185	-330	台帳価格による
垂水宿舎D	軽井沢町	長倉	2351-16	106	宿舎	CB-1F	S46外	6,825	1,619	0	-1,619	台帳価格による
新軽井沢職員宿舎	軽井沢町	軽井沢	1323-929	131.94	宿舎	CB-1F	S44	3,524	0	0	0	台帳価格による
高柳宿舎	佐久市	高柳膳棚	248	49.67	宿舎	CB-1F	S43	1,270	245	0	-245	台帳価格による
二夕小池住宅A	小海町	豊里二夕小池	850-2外	239.64	宿舎	CB-1F	S40外	20,234	2,414	0	-2,414	台帳価格による
芳川野溝宿舎	松本市	野溝西2丁目	1137-6	330.6	宿舎	CB-2F	S48外	21,863	6,131	3,084	-3,047	台帳価格による
野溝住宅	松本市	芳川野溝	1139-5	584.2	宿舎	CB-2F	S42外	14,675	2,327	0	-2,327	台帳価格による
野溝住宅	松本市	芳川野溝	1137-10	174.94	宿舎	CB-2F	S52	15,430	5,542	4,605	-937	台帳価格による
野溝宿舎	松本市	芳川野溝	1137-11	110.2	宿舎	CB-2F	S52	9,623	3,479	2,872	-607	台帳価格による
杭の原職員宿舎	木曽町	新開	4203-1	370.5	宿舎	S-2F	S51	39,839	0	1,910	1,910	台帳価格による
伊谷第二宿舎(1)	木曽町		1132外	63.18	宿舎	C B-1F	S45	2,381	509	0	-509	台帳価格による
伊谷第二宿舎(2)	木曽町		1106外	498.5	宿舎	C B-2F	S49外	36,963	11,098	5,661	-5,437	台帳価格による
新開宿舎	木曽町	新開	2664外	233.26	宿舎	C B-2F	S51	23,860	8,119	6,028	-2,091	台帳価格による
井戸宿舎	木曽町	新開	2647-3外	53	宿舎	C B-1F	S46	0	0	0	0	台帳価格による
山手宿舎	岡谷市	山手町1丁目	4234-2	292.1	宿舎	C B-2F	S45	1,671	384	0	-384	台帳価格による
山下宿舎A	岡谷市	山下町1丁目	2364-6	168.92	宿舎	C B-2F	S50	4,500	1,440	919	-521	台帳価格による
山下宿舎B	岡谷市	山下町2丁目	2364-5	168.92	宿舎	C B-2F	S50	4,500	1,440	919	-521	台帳価格による
双葉ヶ丘アパート	諏訪市	上諏訪	6291-1	245.81	宿舎	S-2F	S35	2,680	0	0	0	台帳価格による
日光平宿舎C	南箕輪村	日光平	9472-3	53.41	宿舎	C B-1F	S48	2,937	813	414	-399	台帳価格による
南信農業試験場 南信宿舎	高森町	下市田	2533	222.3	宿舎	R C-2F	S59	51,224	0	34,287	34,287	台帳価格による
押洞住宅E	飯田市	丸山町4丁目	5507-170	53	宿舎	C B-1F	S50	5,146	1,644	1,051	-593	台帳価格による
学校西宿舎A	阿智村	春日	2855-70外	89.99	宿舎	C B-1F	S40外	2,009	249	0	-249	鑑定評価による
学校西宿舎B(一部)	阿智村	春日	2814-1	49.67	宿舎	C B-1F	S43	1,270	245	0	-245	鑑定評価による
合計			-	12401.14	-	-	-	1,129,588	98,338	74,167	-24,171	

(注1) 上表は、平成22年度未現在における売却可能資産の内訳を表したものです。

(注2) 台帳価格…再建築価格から経過年数による償却額を控除して算出した価額

鑑定評価…不動産鑑定評価を基に算出

投資及び出資金明細表（平成22年度）

時価のあるもの

該当なし

時価のないもののうち連結対象団体に対するもの

(単位：千円)

出資(出捐)先名	帳簿価額 (A)	出資(出捐)割合 (%) (B)	出資(出捐)先の 純資産額 (C)	実質価額 (D) = (B) × (C)	投資損失引当金額 (A × 0.7 Dの場合) (D) - (A)	(参考)財産に関する 調査記載額
長野県土地開発公社	19,000	100.0%	606,156	606,156	0	19,000
しなの鉄道(株)	1,781,950	75.4%	2,379,371	1,794,046	0	1,781,950
(財)長野県文化振興事業団	20,000	100.0%	204,944	204,944	0	20,000
松本空港ターミナルビル(株)	250,000	50.5%	649,073	327,782	0	250,000
長野県企業局(末端給水事業)	2,315,000	35.4%	24,736,247	8,756,631	0	0
(財)長野県長寿社会開発センター	220,000	65.7%	352,506	231,596	0	220,000
(独法)長野県立病院機構	305,622	100.0%	704,659	704,659	0	305,622
(財)長野県生活衛生営業指導センター	5,000	49.0%	16,831	8,247	0	5,000
長野県上伊那広域水道用水企業団	1,646,300	38.7%	14,105,390	5,458,786	0	1,646,300
(財)長野県下水道公社	20,000	50.0%	1,299,641	649,821	0	20,000
長野県企業局(松塩水道管理事務所)	312,000	4.7%	11,816,105	555,357	0	0
(財)長野県中小企業振興センター	305,000	73.5%	1,939,968	1,425,876	0	305,000
(財)長野県テクノ財団	2,800,000	47.7%	6,151,769	2,934,394	0	2,800,000
(社)信州・長野県観光協会	100,000	80.4%	1,698,350	1,365,473	0	100,000
(財)長野県国際交流推進協会	240,000	79.0%	310,950	245,651	0	240,000
(社)長野県原種センター	688,823	39.8%	1,874,331	745,984	0	688,823
(財)長野県農業開発公社	313,000	100.0%	50,293	50,293	262,707	313,000
(社)長野県林業公社	68,000	100.0%	-151,057	0	68,000	68,000
(財)長野県林業用苗木安定基金協会	30,000	75.0%	44,057	33,043	0	30,000
(財)長野県建設技術センター	5,000	55.6%	1,393,096	774,561	0	5,000
長野県道路公社	21,952,700	100.0%	68,735,210	68,735,210	0	21,952,700
長野県住宅供給公社	60,560	100.0%	11,514,184	11,514,184	0	60,560
(財)長野県暴力追放県民センター	309,030	89.3%	365,874	326,725	0	309,030
合計	33,766,985	-	-	107,449,420	330,707	31,139,985

時価のないもののうち連結対象団体以外に対するもの

(単位：千円)

出資(出捐)先名	帳簿価額 (A)	出資(出捐)割合 (%) (B)	出資(出捐)先の 純資産額 (C)	実質価額 (D) = (B) × (C)	投資損失 (A × 0.7 Dの場合) (D) - (A)	(参考)財産に関する 調査記載額
(財)長野県消防協会	50,000	14.0%	384,112	53,776	0	50,000
(財)消防試験研究センター	1,000	0.8%	4,432,599	35,461	0	1,000
(財)救急振興財団	42,000	2.1%	23,637,647	496,391	0	42,000
(財)地震予知総合研究振興会	5,000	1.7%	1,140,059	19,381	0	5,000
被災者生活再建支援基金	1,030,134	1.7%	55,245,307	939,170	0	1,030,134
(財)地域総合整備財団	150,000	1.4%	11,488,306	160,836	0	150,000
(財)地方自治情報センター	2,000	0.4%	3,330,526	13,322	0	2,000
(株)諏訪広域総合情報センタ	10,000	4.0%	312,274	12,491	0	10,000
(株)テレコム・ユー	2,667	3.3%	190,486	6,286	0	2,667
(財)都道府県会館	763,000	2.2%	25,595,769	563,107	0	763,000
(財)地方公務員等ライフプラン協会	24,000	0.9%	2,945,690	26,511	0	24,000
(財)地方公務員安全衛生推進協会	38,000	0.7%	5,341,121	37,388	0	38,000
(株)日本宝くじシステム研究所	2,000	1.6%	214,824	3,437	0	2,000
地方公共団体金融機構	105,000	0.6%	69,382,000	416,292	0	105,000
長野都市ガス(株)	300,000	3.6%	9,507,551	342,272	0	300,000
信越放送(株)	11,250	2.5%	15,496,349	387,409	0	11,250
長野エフエム放送(株)	24,000	3.0%	1,145,875	34,376	0	24,000
(社)長野県私立短期大学協会	50,000	44.8%	111,558	49,978	0	50,000
(社)長野県私学振興協会	50,000	27.8%	179,558	49,917	0	50,000
(社)長野県私立幼稚園協会	50,000	43.3%	115,569	50,041	0	50,000

出資(出捐)先名	帳簿価額 (A)	出資(出捐)割合 (%) (B)	出資(出捐)先の 純資産額 (C)	実質価額 (D) = (B) × (C)	投資損失 (A × 0.7 Dの場合) (D) - (A)	(参考)財産に関する 調書記載額
(財)地域活性化センター	5,000	0.2%	4,273,327	8,547	0	5,000
(学)自治医科大学	198,000	2.1%	163,795,708	3,439,710	0	198,000
(財)長野県アイバンク・臓器移植推進協会	40,000	15.4%	286,190	44,073	0	40,000
(財)信州医学振興会	20,000	6.7%	308,737	20,685	0	20,000
沢川水源の森整備基金	60,000	60.0%	100,000	60,000	0	60,000
石綿健康被害救済基金	56,520	0.1%	56,650,004	56,650	0	56,520
日本下水道事業団	27,124	2.1%	11,917,880	250,275	0	27,124
(財)休暇村協会	10,000	2.0%	11,278,764	225,575	0	10,000
(財)自然公園財団	8,000	0.9%	1,473,086	13,258	0	8,000
(財)産業廃棄物処理事業振興財団	40,000	0.3%	11,658,263	34,975	0	40,000
P C B 廃棄物処理基金	350,000	0.9%	37,374,040	341,431	0	350,000
(有)こだまインベストメント	10,000	1.3%	776,486	10,094	0	10,000
(財)長野県中小企業振興センター (草の根創業支援ファンド事業)	57,000	100.0%	55,989	55,989	0	57,000
(財)環日本海経済研究所	10,000	0.3%	2,780,723	8,342	0	10,000
長野県信用保証協会	4,504,764	12.2%	55,379,072	6,756,247	0	4,504,764
(財)伝統的工芸品産業振興協会	6,000	0.8%	878,402	7,027	0	6,000
(財)飯伊地域地場産業振興センター	5,000	29.4%	611,902	179,899	0	5,000
(財)塩尻・木曾地域地場産業振興センター	10,000	33.1%	337,022	111,554	0	10,000
(株)長野協同データセンター	30,000	30.0%	71,087	21,326	0	30,000
東京中小企業投資育成(株)	52,000	0.8%	59,017,169	472,137	0	52,000
立山黒部貫光(株)	7,500	0.2%	8,007,347	16,015	0	7,500
(社)長野県果実生産出荷安定基金協会	5,000	14.2%	127,634	18,124	0	5,000
(社)日本家畜商協会	2,000	0.4%	370,958	1,484	0	2,000
(社)全国鶏卵価格安定基金	4,500	0.5%	458,920	2,295	2,205	4,500
(社)日本草地畜産種子協会	200	1.4%	626,201	8,767	0	200
(社)家畜改良事業団	12,800	0.2%	5,572,221	11,144	0	12,800
(社)長野県畜産物価格安定基金協会	96,000	40.8%	675,638	275,660	0	96,000
(社)長野県畜産会運営基盤強化基金	15,000	25.0%	59,040	14,760	0	15,000
(社)日本食肉格付協会	4,500	0.1%	4,404,000	4,404	0	4,500
(社)全日本卵価安定基金	2,000	0.2%	312,815	626	1,374	2,000
酪農ヘルパー事業円滑化対策事業基金	66,666	28.0%	238,000	66,640	0	66,666
長野県農業信用基金協会	568,660	7.9%	10,014,544	791,149	0	568,660
長野県農業信用基金協会	28,408	100.0%	39,527	39,527	0	28,408
長野県漁業信用基金協会	22,900	34.4%	42,561	14,641	8,259	22,900
(社)長野県農業担い手育成基金	500,000	24.9%	2,038,179	507,507	0	500,000
(社)長野県林業コンサルタント協会	1,000	16.7%	1,370,113	228,809	0	1,000
(財)長野県林業労働財団	8,000	6.1%	261,261	15,937	0	8,000
農林漁業信用基金	101,970	0.05%	238,435,922	116,834	0	101,970
(財)長野県緑の基金	150,000	25.5%	631,352	160,995	0	150,000
(財)区画整理促進機構	10,000	0.3%	2,616,826	7,850	0	10,000
(財)ダム技術センター	2,600	2.1%	1,407,989	29,568	0	2,600
(財)河川情報センター	10,000	1.9%	3,459,433	65,729	0	10,000
(財)建設業情報管理センター	9,110	1.1%	3,656,912	40,226	0	9,110
(財)リバーフロント整備センター	2,500	0.5%	1,893,230	9,466	0	2,500
(財)砂防フロンティア整備推進機構	5,000	0.8%	2,420,877	19,367	0	5,000
(財)長野県建築住宅センター	5,000	16.7%	171,056	28,566	0	5,000
(財)不動産適正取引推進機構	1,000	0.1%	2,123,403	2,123	0	1,000
(財)高齢者住宅財団	5,000	0.3%	1,767,450	5,302	0	5,000
(財)建築コスト管理システム研究所	1,000	0.3%	893,578	2,681	0	1,000
浅間山麓総合開発(株)	40,000	14.0%	240,818	33,715	0	40,000
(株)エムウェブ	30,000	10.0%	399,611	39,961	0	30,000
合計	9,927,773	-	-	18,395,509	11,839	9,927,773

貸付金明細表（平成22年度）

（単位：千円、％）

相手先名または種別	貸借対照表価額	不納欠損率	回収不能見込額
【貸付金】			
第三セクター等			
長野県林業公社造林資金貸付金	15,332,287	(個別算定)	2,739,000
その他の貸付金			
災害援護資金貸付金	19,385	0.00	0
NPOバンク貸付金	8,000	0.00	0
市町村振興資金貸付金	2,252,389	0.00	0
母子寡婦福祉資金貸付金	1,820,135	0.00	0
長野県介護保険財政安定化基金貸付金	10,954	0.00	0
地方独立行政法人長野県立病院機構施設整備等資金貸付金	3,180,200	0.00	0
長野県看護職員修学資金貸付金	507,127	(個別算定)	507,127
長野県理学療法士及び作業療法士修学資金貸付金	36,490	(個別算定)	36,490
長野県医学生修学資金貸付金	430,800	(個別算定)	430,800
長野県臨床研修医研修資金貸付金	14,400	(個別算定)	14,400
長野県医師研究資金貸付金	62,000	(個別算定)	62,000
中小企業高度化資金貸付金	7,817,998	0.00	0
農業改良資金貸付金	704,427	0.00	0
林業・木材産業改善資金貸付金	204,914	0.00	0
林業就業促進資金貸付金	37,662	0.00	0
長野県高等学校等奨学金貸付金	979,327	0.02	196
高等学校定時制課程及び通信制課程修学奨励金貸付金	6,576	28.27	1,859
長野県高等学校遠距離通学費貸付金	225,755	0.00	0
地域改善対策高等学校等進学奨励金貸付金	234,486	3.66	8,582
合 計	33,885,312		3,800,454

(注)

【回収不能見込額について】

(個別算定によるもの)

林業公社造林資金貸付金	県林業公社「経営改善集中実施プラン」に基づく、平成88年度末における債務残高から算出
長野県看護職員修学資金貸付金	貸付免除を前提とした制度であるため、貸付金残高の全額を回収不能見込額として計上 (県内の医療機関等において、一定期間の勤務を条件に貸付免除)
長野県理学療法士及び作業療法士修学資金貸付金	
長野県医学生修学資金貸付金	
長野県臨床研修医研修資金貸付金	
長野県医師研究資金貸付金	

(不納欠損率によるもの)

過去の回収不能実績率により回収不能見込額を算出
過去5年間の(不納欠損額+減免額)/(不納欠損額+減免額+貸付金残高)の平均値

基金等明細表（平成22年度）

（単位：千円）

名称	現金・預金	有価証券						土地	その他	合計 (貸借対照表価額)	(参考)財産に関する 調書記載額	
		右以外の 有価証券	市場価格のある有価証券(満期保有目的のものを除く)				簿価額 (昨年度貸借対照 表計上額)					当年度増減分 資産評価差額
			市場価格	取得価額	資産評価差額							
[流動資産]												
財政調整基金	19,745,163								19,745,163	11,245,163		
減価基金	104,409,891	17,120,710	17,120,710						121,530,601	122,605,598		
[投資等]												
長野県災害救助基金	970,269							48,970	1,019,239	1,019,239		
長野県消費者行政活性化基金	166,083								166,083	243,851		
長野県福祉基金	100,849	2,794,307	2,794,307						2,895,156	2,895,156		
長野県介護保険財政安定化基金	6,032,230								6,032,230	6,032,230		
長野県心身障害者扶養共済基金	9,544	42,025	42,025						51,569	51,569		
長野県障害者自立支援対策臨時特例基金	2,947,114								2,947,114	3,173,144		
長野県安心こども基金	3,481,939								3,481,939	4,024,920		
長野県後期高齢者医療財政安定化基金	656,918								656,918	656,918		
長野県妊婦健康診査支援臨時特例基金	749,021								749,021	847,971		
長野県環境自然保護基金	34,790	842,016	842,016						876,806	876,163		
長野県ふるさと雇用再生特別基金	1,757,170								1,757,170	3,347,093		
長野県緊急雇用創出基金	9,942,354								9,942,354	14,837,782		
長野県ふるさと農村活性化基金	23,725	1,152,811	1,152,811						1,176,536	1,176,536		
長野県森林整備地域活動支援基金	163,899								163,899	163,899		
長野県森林づくり県民税基金	20,747								20,747	41,629		
長野県森林整備基金	18,291	1,302,822	1,302,822						1,321,113	1,321,113		
長野県県営林経営基金	56,251								56,251	56,251		
清水朝恵特別支援学校学習環境整備基金	425	98,575	98,575						99,000	99,000		
県立長野図書館図書充実基金	4,805	9,950	9,950						14,755	14,755		
長野県自殺対策緊急強化基金	128,917								128,917	139,405		
長野県介護職員処遇改善等臨時特例基金	5,288,185								5,288,185	5,746,792		
長野県介護基盤緊急整備等臨時特例基金	4,063,371								4,063,371	5,876,537		
長野県高校生修学支援基金	235,768								235,768	265,771		
長野県社会福祉施設等耐震化等臨時特例基金	1,494,913								1,494,913	1,494,913		
長野県グリーンニューディール基金	287,135								287,135	287,409		
長野県医療施設耐震化臨時特例基金	2,903,770								2,903,770	2,933,070		
長野県公共投資臨時基金	4,988,957								4,988,957	11,071,808		
森林整備加速化・林業再生基金	1,367,579								1,367,579	1,367,579		
長野県冬季競技振興基金	86,139								86,139	86,139		
長野県地域医療再生基金	4,166,679								4,166,679	4,990,044		
長野県子宮頸がん等ワクチン接種緊急促進特例	1,786,547								1,786,547	1,856,963		
長野県地域活性化基金	9,480,153								9,480,153	475,621		
新しい公共支援基金	194,000								194,000	179,000		
その他特定目的基金 計	63,608,537	6,242,506	6,242,506					48,970	69,900,013	77,650,270		
長野県美術品取得基金	200,000								200,000	200,000		

基金の運用における「現金・預金」、「有価証券」等の管理状況については、一部端数調整を行っています。

長期延滞債権明細表（平成22年度）

（単位：千円、％）

相手先名または種別	貸借対照表価額	不納欠損率	回収不能見込額
【貸付金に関する未収金】			
その他の貸付金			
母子寡婦福祉資金貸付金	210,811	1.55	3,268
長野県看護職員修学資金貸付金	3,290	0.00	0
中小企業設備近代化資金貸付金	56,612	(個別算定)	26,065
中小企業高度化資金貸付金	882,974	(個別算定)	312,674
機械購入資金貸付金	479	81.88	392
農業改良資金貸付金	29,787	72.63	21,634
漁業改善資金貸付金	6,372	73.80	4,703
林業・木材産業改善資金貸付金	17,666	50.29	8,884
長野県高等学校等奨学金貸付金	38,665	1.89	731
高等学校定時制課程及び通信制課程修学奨励金貸付金	948	0.00	0
長野県高等学校遠距離通学費貸付金	18,582	0.00	0
地域改善対策高等学校等進学奨励金貸付金	103,383	1.23	1,272
【県税に関する未収金】			
県民税	3,313,939	26.19	867,921
事業税	337,440	37.19	125,494
不動産取得税	301,441	21.88	65,955
ゴルフ場利用税	57,476	71.09	40,860
自動車税	632,106	21.66	136,914
鉦区税	4,529	7.21	327
旧法による税	8,170	76.10	6,217
【その他の未収金】			
(一般会計)			
分担金及び負担金	60,998	87.54	53,398
使用料及び手数料	135,630	3.49	4,733
財産収入	73	0.00	0
諸収入	644,599	48.05	309,730
			0
合計	6,865,970	-	1,991,172

(注)

【回収不能見込額について】

(個別算定によるもの)

中小企業設備近代化資金貸付金(7件)	債務者の倒産等により、債権回収が困難なため、 不納欠損処理を予定している債権
中小企業高度化資金貸付金(7件)	

(不納欠損率によるもの)

過去の回収不能実績率により回収不能見込額を算出 過去5年間の不納欠損額 / (滞納繰越収入額 + 不納欠損額) の平均値

未収金明細表（平成22年度）

（単位：千円、％）

相手先名または種別	貸借対照表価額	不納欠損率	回収不能見込額
【貸付金に関する未収金】			
その他の貸付金			
母子寡婦福祉資金貸付金	36,284	1.55	562
長野県看護職員修学資金貸付金	1,430	0.00	0
中小企業高度化資金貸付金	114,000	0.00	0
農業改良資金貸付金	8,516	72.63	6,185
長野県高等学校等奨学金貸付金	20,659	1.89	390
高等学校定時制課程及び通信制課程修学奨励金貸付金	204	0.00	0
長野県高等学校遠距離通学費貸付金	4,986	0.00	0
地域改善対策高等学校等進学奨励金貸付金	18,429	1.23	227
小 計	204,508		7,364
【県税に関する未収金】			
県民税	1,176,847	26.19	308,216
事業税	80,508	37.19	29,941
不動産取得税	85,510	21.88	18,710
県たばこ税	48	0.00	0
ゴルフ場利用税	10,325	71.09	7,340
軽油引取税	233	0.00	0
自動車税	276,097	21.66	59,803
鉦区税	29	7.21	2
小 計	1,629,597	-	424,012
【その他の未収金】			
（一般会計）			
分担金及び負担金	17,851	87.54	15,627
使用料及び手数料	90,903	3.49	3,173
諸収入	82,045	48.05	39,423
小 計	190,799	-	58,223
合 計	2,024,904	-	489,599

（注）

【回収不能見込額について】

（不納欠損率によるもの）

過去の回収不能実績率により回収不能見込額を算出
 過去5年間の不納欠損額 / （滞納繰越収入額 + 不納欠損額）の平均値

債務負担行為明細表

(単位:千円)

相手先名	物件の購入等	債務保証	損失補償	その他
地方三公社	7,388,774	10,434,755	0	0
長野県土地開発公社	1,992,518	0	0	0
長野県道路公社		10,434,755	0	0
長野県住宅供給公社	5,396,256	0	0	0
第三セクター等	0	0	13,459,245	0
しなの鉄道(株)	0	0	2,456,784	0
長野県信用保証協会	0	0	12,417	0
(財)長野県農業開発公社	0	0	1,702,205	0
(社)長野県林業公社	0	0	9,287,839	0
共同発行地方債	0	9,776,000,000	0	0
その他の団体等	30,442,686	355,600	0	5,278,788
土木・建設工事関係	29,531,644	0	0	0
利子補給関係	0	0	0	1,417,151
農林水産関係	0	0	0	1,349,188
商工関係	0	0	0	0
住宅関係	0	0	0	67,783
その他	0	0	0	180
事務機器賃貸借	911,042	0	0	0
システム設計等	0	0	0	287,412
指定管理者業務	0	0	0	0
その他業務委託等	0	0	0	3,574,225
その他	0	355,600		0
合 計	37,831,460	9,786,790,355	13,459,245	5,278,788
うち欄外注記分	22,388,849	9,786,790,355	4,662,544	3,460,474

将来負担比率の算定基礎（平成22年度）

2 - 10

算定式

将来負担額 A 2,016,084,117	- 充当可能財源等 B 1,138,671,307	= A - B 877,412,810	= 将来負担比率（%） 204.8
標準財政規模 C 514,109,722 (平成22年度)	- 算入公債費等の額 D 85,741,983 (平成22年度)	= C - D 428,367,739	

将来負担額等の内訳

〔将来負担額〕 （単位 千円、%）

区 分	金 額	構成比率
地方債現在高	1,691,666,676	83.9
債務負担行為に基づく支出予定額	18,997,746	0.9
国営土地改良事業に係るもの	1,818,314	0.1
職員宿舍等賃借料	5,396,256	0.3
松本平広域公園緑地（緩衝緑地）整備事業	9,440,733	0.5
畜産基地建設事業償還金	605,622	0.0
先行取得土地の買い戻しに係るもの	1,736,821	0.1
公営企業債等繰入見込額	31,110,644	1.5
流域下水道事業	31,110,644	1.5
退職手当負担見込額	265,073,509	13.1
一部事務組合負担等見込額（上伊那広域水道用水企業団）	438,841	0.0
設立法人負債額等負担見込額	8,796,701	0.4
長野県林業公社	8,359,055	0.4
長野県農業開発公社	322,640	0.0
しなの鉄道株式会社	114,281	0.0
長野県信用保証協会（技術力等支援資金）	725	0.0
連結実質赤字額	0	0.0
組合等連結実質赤字額負担見込額	0	0.0
計	2,016,084,117	100.0

〔充当可能財源等〕 （単位 千円、%）

区 分	金 額	構成比率
充当可能基金	157,388,344	13.8
財政調整基金	19,745,163	1.7
減債基金	122,605,598	10.8
福祉基金	2,895,156	0.3
心身障害者扶養共済基金	51,569	0.0
環境自然保護基金	708,389	0.1
ふるさと農村活性化基金	784,358	0.1
森林整備基金	1,321,113	0.1
県営林経営基金	56,251	0.0
森林づくり県民税基金	20,747	0.0
地域活性化基金	9,000,000	0.8
美術品取得基金	200,000	0.0
充当可能特定財源	35,096,682	3.1
旧山口村分岐県負担金	677,466	0.1
地方債を財源とする貸付金の償還金	18,371,522	1.6
公営住宅等の賃貸料等	14,493,592	1.3
職員宿舍貸付料	1,547,342	0.1
畜産基地建設事業償還金（地元負担金）	6,760	0.0
基準財政需要額算入見込額	946,186,281	83.1
計	1,138,671,307	100.0

固定資産の段階的整備の状況（平成22年度）

有形固定資産

（単位：千円）

区分	公正価値評価 認識額	帳簿価額(決算統計計上額)			資産評価差額
		当初計上額	減価償却累計額	差引	
生活インフラ・国土保全	3,153,104,013	4,452,030,394	1,309,261,066	3,142,769,328	10,334,685
教育	292,395,449	416,601,495	149,389,877	267,211,618	25,183,831
福祉	12,203,923	28,907,246	18,227,622	10,679,624	1,524,299
環境衛生	6,750,753	25,280,192	16,663,168	8,617,024	-1,866,271
産業振興	260,361,513	596,549,005	323,800,110	272,748,895	-12,387,382
警察	59,490,327	170,139,552	85,861,553	84,277,999	-24,787,672
総務	74,161,283	117,046,296	45,298,074	71,748,222	2,413,061
合計	3,858,467,261	5,806,554,180	1,948,501,470	3,858,052,710	414,551

（注） 本県では、平成22年度末現在、土地（生活インフラ・国土保全の一部（道路、橋りょう、河川、砂防、街路、区画整理）と産業振興の一部（農林水産業のその他以外）を除く）について再調達価額で評価しています。

売却可能資産

（単位：千円）

区分	売却可能資産 認識額	帳簿価額(決算統計計上額)			資産評価差額
		当初計上額	減価償却累計額	差引	
生活インフラ・国土保全	114,240	114,240	0	114,240	0
教育	246,394	309,262	136,698	172,564	73,830
福祉	0	0	0	0	0
環境衛生	0	0	0	0	0
産業振興	1,087,320	1,574,656	51,224	1,523,432	-436,112
警察	22,258	7,844	3,524	4,320	17,938
総務	25,578	75,190	42,519	32,671	-7,093
合計	1,495,790	2,081,192	233,965	1,847,227	-351,437

（注） 上表には、平成22年度に新たに売却可能資産として認識したものを記載しています。
なお、売却可能資産の範囲と売却可能価額の算定方法は貸借対照表注記に記載のとおりです。

県全体貸借対照表

(平成23年3月31日現在)

(単位:千円)

借 方		貸 方	
[資産の部]		[負債の部]	
1 公共資産		1 固定負債	
(1) 有形固定資産		(1) 地方債	
生活インフラ・国土保全	3,353,172,642	普通会計地方債	1,600,431,307
教育	292,395,449	公営事業地方債	60,770,029
福祉	12,203,923	地方債計	1,661,201,336
環境衛生	66,914,543	(2) 長期未払金	13,549,246
産業振興	260,361,513	(3) 引当金	252,460,509
警察	59,490,327	(うち退職手当等引当金)	242,950,541
総務	74,161,283	(うちその他の引当金)	9,509,968
収益事業	0	(4) その他	0
その他	0	固定負債合計	1,927,211,091
有形固定資産計	4,118,699,680	2 流動負債	
(2) 無形固定資産	639,515	(1) 翌年度償還予定地方債	96,259,514
(3) 売却可能資産	2,208,235	(2) 短期借入金(翌年度繰上充用金を含む)	0
公共資産合計	4,121,547,430	(3) 未払金	4,657,833
2 投資等		(4) 翌年度支払予定退職手当	23,440,510
(1) 投資及び出資金	40,752,212	(5) 賞与引当金	13,560,624
(2) 貸付金	33,885,312	(6) その他	350,598
(3) 基金等	70,100,013	流動負債合計	138,269,079
(4) 長期延滞債権	6,865,970	負債合計	2,065,480,170
(5) その他	0		
(6) 回収不能見込額	5,791,626	[純資産の部]	
投資等合計	145,811,881		
3 流動資産		純資産合計	2,370,962,889
(1) 資金	166,652,841		
(2) 未収金	2,678,786		
(3) 販売用不動産	0		
(4) その他	219,370		
(5) 回収不能見込額	489,599		
流動資産合計	169,061,398		
4 繰延勘定	22,350		
資産合計	4,436,443,059	負債及び純資産合計	4,436,443,059

1 債務負担行為に関する情報

物件の購入等

27,558,390 千円

債務保証又は損失補償

9,791,452,899 千円

(うち共同発行地方債に係るもの)

9,776,000,000 千円)

その他

3,460,474 千円

2 普通会計地方債および公営事業地方債残高(翌年度償還予定額を含む)のうち946,186,281千円については、償還時に地方交付税の算定の基礎に含まれることが見込まれているものです。

3 有形固定資産のうち、土地は1,041,369,914千円です。また、有形固定資産の減価償却累計額は2,087,272,788千円です。

県全体行政コスト計算書

〔自平成22年4月1日
至平成23年3月31日〕

【経常行政コスト】

(単位:千円)

	総額	(構成比率)	生活インフラ 国土保全	教育	福祉	環境衛生	産業振興	警察	総務	議会	支払利息	回収不能 見込計上額	その他	
1	(1)人件費	224,187,036	33.1%	9,188,592	151,020,898	4,703,249	5,700,552	14,685,375	29,704,230	8,130,156	1,053,985		0	
	(2)退職手当等引当金繰入等	24,620,434	3.6%	943,096	20,045,832	439,016	499,763	1,019,824	1,367,879	280,689	24,335		0	
	(3)賞与引当金繰入額	13,495,607	2.0%	532,035	9,121,136	283,654	321,563	886,970	1,795,363	491,281	63,606		0	
	小計	262,303,077	38.8%	10,663,723	180,187,866	5,425,918	6,521,878	16,592,169	32,867,472	8,902,126	1,141,926		0	
2	(1)物件費	31,238,425	4.6%	6,086,372	6,285,818	2,528,630	1,847,553	5,017,365	5,128,947	3,678,856	102,724		562,160	
	(2)維持補修費	16,790,359	2.5%	15,496,746	642,185	0	470,950	4,186	85,997	90,295	0			
	(3)減価償却費	111,964,170	16.5%	79,236,569	7,269,388	732,420	2,126,134	15,989,869	4,249,846	2,359,944	0			
	小計	159,992,954	23.6%	100,819,687	14,197,391	3,261,050	4,444,637	21,011,420	9,464,790	6,129,095	102,724	0	562,160	
3	(1)社会保障給付	16,061,891	2.4%		320,749	13,045,737	2,695,405							
	(2)補助金等	147,978,334	21.9%	1,242,291	8,539,594	81,354,809	9,067,841	10,760,120	222,344	11,828,739	203,903		27,243,275	
	(3)他会計等への支出額	2,574,305	0.4%	2,464,822	0	0	109,483	0	0	0	0		0	
	(4)他団体への 公共資産整備補助金等	56,557,530	8.4%	16,140,068	67,887	7,009,941	1,375,836	21,306,906	0	10,656,892	0		0	
	小計	223,172,060	33.0%	17,362,599	8,928,230	101,410,487	13,248,565	32,067,026	222,344	22,485,631	203,903		27,243,275	
4	(1)支払利息	28,238,712	4.2%								28,238,712			
	(2)回収不能見込計上額	428,166	0.1%									428,166		
	(3)その他行政コスト	2,540,988	0.4%	717,425	0	0	5,249	0	0	0			1,818,314	
	小計	31,207,866	4.6%	717,425	0	0	5,249	0	0	0	28,238,712	428,166	1,818,314	
経常行政コスト a				129,563,434	203,313,487	110,097,455	24,220,329	69,670,615	42,554,606	37,516,852	1,448,553	28,238,712	428,166	29,623,749
(構成比率)				19.1%	30.0%	16.3%	3.6%	10.3%	6.3%	5.5%	0.2%	4.2%	0.1%	4.4%

【経常収益】

一般財源
振替額

1	使用料・手数料	12,987,227		1,315,410	692,966	1,365,915	381,858	353,241	2,480,903	159,917	0	369,345	0	5,867,672	
2	分担金・負担金・寄附金	4,584,485		1,355,230	10	148,825	573,606	1,455,388	0	237,317	0	0	0	814,109	
3	保険料	0			0	0									
4	事業収益	7,531,510		2,895,502	0	0	4,636,008	0	0	0	0	0	0		
5	その他特定行政サービス収入	4,174,916		4,152,302	0	0	22,614	0	0	0	0	0	0	0	
6	他会計補助金等	64		817,230	0	0	64	0	0	0	0	817,230	0	0	
経常収益 b		29,278,074		8,901,214	692,976	1,514,740	5,614,022	1,808,629	2,480,903	397,234	0	1,186,575	0	6,681,781	
b/a		4.3%		6.9%	0.3%	1.4%	23.2%	2.6%	5.8%	1.1%	0.0%	4.2%	0.0%		
(差引)純経常行政コスト a-b		647,397,883		120,662,220	202,620,511	108,582,715	18,606,307	67,861,986	40,073,703	37,119,618	1,448,553	27,052,137	428,166	29,623,749	6,681,781

県全体純資産変動計算書

〔 自 平成22年4月1日
至 平成23年3月31日 〕

(単位:千円)

	純資産合計
期首純資産残高	2,441,798,039
純経常行政コスト	647,397,883
一般財源	
地方税	213,485,180
地方交付税	228,757,904
その他行政コスト充当財源	44,447,136
補助金等受入	120,803,344
臨時損益	
災害復旧事業費	1,892,713
公共資産除売却損益	645,411
投資損失	366,500
収益事業純損失	0
損失補償等引当金繰入	22,659,569
出資の受入・新規設立	0
資産評価替えによる変動額	5,362,948
無償受贈資産受入	138,908
その他	141,598
期末純資産残高	2,370,963,889

県全体資金収支計算書

〔 自 平成22年4月 1日 〕
〔 至 平成23年3月31日 〕

(単位:千円)

1 経常的収支の部	
人件費	260,388,619
物件費	31,253,566
社会保障給付	16,061,891
補助金等	150,260,822
支払利息	28,238,712
その他支出	19,867,430
支 出 合 計	506,071,040
地方税	213,527,477
地方交付税	228,757,904
国補助金等	76,474,040
使用料・手数料	11,310,252
分担金・負担金・寄附金	2,315,285
保険料	0
事業収入	7,533,344
諸収入	5,785,889
地方債発行額	86,418,325
長期借入金借入額	0
短期借入金増加額	0
基金取崩額	23,438,997
その他収入	38,673,613
収 入 合 計	694,235,126
経常的収支額	188,164,086

2 公共資産整備収支の部	
公共資産整備支出	82,118,687
公共資産整備補助金等支出	56,557,530
その他支出	21,247
支 出 合 計	138,697,464
国補助金等	34,793,558
地方債発行額	56,496,775
長期借入金借入額	0
基金取崩額	10,844,066
その他収入	4,975,993
収 入 合 計	107,110,392
公共資産整備収支額	31,587,072

3 投資・財務的収支の部	
投資及び出資金	80,396
貸付金	77,121,626
基金積立額	19,748,472
定額運用基金への繰出支出	0
地方債償還額	105,333,095
長期借入金返済額	0
短期借入金減少額	0
長期未払金支払支出	13,326,119
収益事業純支出	0
その他支出	3,100,445
支 出 合 計	218,710,153
国補助金等	9,535,746
貸付金回収額	76,288,987
基金取崩額	42,003
地方債発行額	4,601,400
長期借入金借入額	0
公共資産等売却収入	1,019,521
収益事業純収入	0
その他収入	5,684,325
収 入 合 計	97,171,982
投資・財務的収支額	121,538,171

翌年度繰上充用金増減額	0
当年度資金増減額	35,038,843
期首資金残高	131,613,998
経費負担割合変更に伴う差額	0
期末資金残高	166,652,841

連結貸借対照表

(平成23年3月31日現在)

(単位:千円)

借	方	貸	方
[資産の部]		[負債の部]	
1 公共資産		1 固定負債	
(1) 有形固定資産		(1) 地方公共団体	
生活インフラ・国土保全	3,407,255,771	普通会計地方債	1,600,431,307
教育	292,397,850	公営事業地方債	60,770,029
福祉	12,203,923	地方公共団体計	1,661,201,336
環境衛生	103,035,444	(2) 関係団体	
産業振興	290,787,322	一部事務組合・広域連合地方債	1,415,634
警察	59,491,238	地方三公社長期借入金	11,376,716
総務	74,161,323	第三セクター等長期借入金	11,542,657
収益事業	10,432,947	関係団体計	24,335,007
その他	98,175	(3) 長期未払金	15,701,451
有形固定資産計	4,249,863,993	(4) 引当金	262,101,787
(2) 無形固定資産	823,819	(うち退職手当等引当金)	250,501,744
(3) 売却可能資産	2,208,235	(うちその他の引当金)	11,600,043
公共資産合計	4,252,896,047	(5) その他	5,789,186
2 投資等		固定負債合計	1,969,128,767
(1) 投資及び出資金	14,059,296	2 流動負債	
(2) 貸付金	20,173,317	(1) 翌年度償還予定額	
(3) 基金等	88,405,622	地方公共団体	96,499,948
(4) 長期延滞債権	6,865,970	関係団体	3,896,246
(5) その他	3,976,941	翌年度償還予定額計	100,396,194
(6) 回収不能見込額	7,760,550	(2) 短期借入金(翌年度繰上充用金を含む)	3,384,556
投資等合計	125,720,596	(3) 未払金	7,036,987
3 流動資産		(4) 翌年度支払予定退職手当	23,959,791
(1) 資金	184,612,526	(5) 賞与引当金	14,260,829
(2) 未収金	8,094,450	(6) その他	1,309,443
(3) 販売用不動産	796,176	流動負債合計	150,347,800
(4) その他	6,286,062	負債合計	2,119,476,567
(5) 回収不能見込額	701,329	[純資産の部]	
流動資産合計	199,087,885	純資産合計	2,458,250,311
4 繰延勘定	22,350	負債及び純資産合計	4,577,726,878
資産合計	4,577,726,878		

1 債務負担行為に関する情報

物件の購入等

25,565,872 千円

債務保証又は損失補償

9,776,367,292 千円

(うち共同発行地方債に係るもの)

9,776,000,000 千円)

その他

3,460,474 千円

2 普通会計地方債および公営事業地方債残高(翌年度償還予定額を含む)のうち946,186,281千円については、償還時に地方交付税の算定の基礎に含まれることが見込まれているものです。

連結行政コスト計算書

〔自平成22年4月1日
至平成23年3月31日〕

【経常行政コスト】

(単位:千円)

	総額	(構成比率)	生活インフラ 国土保全	教育	福祉	環境衛生	産業振興	警察	総務	議会	支払利息	回収不能 見込計上額	その他	
1	(1)人件費	236,930,113	33.4%	11,040,141	151,661,981	4,771,538	15,162,040	15,387,745	29,716,744	8,135,940	1,053,985		0	
	(2)退職手当等引当金繰入等	25,233,770	3.6%	1,010,539	20,141,158	439,016	910,337	1,059,708	1,367,988	280,689	24,335		0	
	(3)賞与引当金繰入額	14,158,857	2.0%	650,485	9,121,136	283,654	858,217	895,116	1,795,363	491,281	63,606		0	
	小計	276,322,740	39.0%	12,701,165	180,924,275	5,494,207	16,930,594	17,342,569	32,880,095	8,907,910	1,141,926		0	
2	(1)物件費	39,627,878	5.6%	5,697,658	6,326,060	2,588,153	8,844,278	6,688,135	5,136,069	3,682,641	102,724		562,160	
	(2)維持補修費	18,692,597	2.6%	17,017,625	716,327	0	768,469	12,631	85,997	91,548	0			
	(3)減価償却費	116,284,334	16.4%	81,257,198	7,269,559	732,420	4,395,632	16,019,084	4,250,497	2,359,944	0			
	小計	174,604,809	24.6%	103,972,481	14,311,946	3,320,573	14,008,379	22,719,850	9,472,563	6,134,133	102,724	0	562,160	
3	(1)社会保障給付	16,061,891	2.3%		320,749	13,045,737	2,695,405							
	(2)補助金等	141,735,861	20.0%	1,103,075	8,530,315	81,266,135	3,519,189	10,034,927	215,056	11,826,136	203,903		27,243,275	
	(3)他会計等への支出額	2,574,305	0.4%	2,464,822	0	0	109,483	0	0	0	0		0	
	(4)他団体への 公共資産整備補助金等	56,557,530	8.0%	16,140,068	67,887	7,009,941	1,375,836	21,306,906	0	10,656,892	0		0	
	小計	216,929,587	30.6%	17,501,815	8,918,951	101,321,813	7,699,913	31,341,833	215,056	22,483,028	203,903		27,243,275	
4	(1)支払利息	28,454,589	4.0%								28,454,589			
	(2)回収不能見込計上額	777,782	0.1%									777,782		
	(3)その他行政コスト	12,218,499	1.7%	8,120,380	61,241	0	25,418	1,726,706	0	0	0		2,284,754	
	小計	41,450,870	5.8%	8,120,380	61,241	0	25,418	1,726,706	0	0	28,454,589	777,782	2,284,754	
経常行政コスト a				142,295,841	204,216,413	110,136,593	38,664,304	73,130,958	42,567,714	37,525,071	1,448,553	28,454,589	777,782	30,090,189
(構成比率)				20.1%	28.8%	15.5%	5.5%	10.3%	6.0%	5.3%	0.2%	4.0%	0.1%	4.2%

【経常収益】

一般財源
振替額

1	使用料・手数料	12,987,227		1,315,410	692,966	1,365,915	381,858	353,241	2,480,903	159,917	0	369,345	0	5,867,672	
2	分担金・負担金・寄附金	9,984,614		1,355,230	70	166,438	5,855,197	1,553,285	0	237,317	2,968	0	0	814,109	
3	保険料	0				0									
4	事業収益	36,343,499		13,029,686	839,035	1,212	20,863,752	1,608,281	7	1,540	0	0	0		
5	その他特定行政サービス収入	5,785,567		4,556,195	37,017	20,510	258,355	895,268	13,443	4,779	0	0	0	0	
6	他会計補助金等	22,086		817,230	0	0	22,086	0	0	0	0	817,230	0	0	
経常収益 b		65,122,993		19,439,291	1,569,088	1,554,075	27,381,248	4,410,075	2,494,339	403,553	2,968	1,186,575	0	6,681,781	
b/a		9.2%		13.7%	0.8%	1.4%	70.8%	6.0%	5.9%	1.1%	0.2%	4.2%		0.0%	
(差引)純経常行政コスト a-b		644,185,013		122,856,550	202,647,325	108,582,518	11,283,056	68,720,883	40,073,375	37,121,518	1,445,585	27,268,014	777,782	30,090,189	6,681,781

連結純資産変動計算書

〔 自 平成22年4月1日 〕
〔 至 平成23年3月31日 〕

(単位:千円)

	純資産合計
期首純資産残高	2,507,731,235
純経常行政コスト	644,185,013
一般財源	
地方税	213,485,180
地方交付税	228,757,904
その他行政コスト充当財源	45,361,779
補助金等受入	116,428,705
臨時損益	
災害復旧事業費	1,892,713
公共資産除売却損益	974,604
投資損失	366,500
収益事業純損失	0
損失補償等引当金繰入	2,881,467
出資の受入・新規設立	0
資産評価替えによる変動額	5,362,948
無償受贈資産受入	138,908
その他	3,753,089
期末純資産残高	2,458,250,311

連結資金収支計算書

〔 自 平成22年4月 1日
至 平成23年3月31日 〕

(単位:千円)

1 経常的収支の部	
人件費	274,594,581
物件費	40,409,564
社会保障給付	16,061,891
補助金等	143,986,899
支払利息	28,432,703
その他支出	24,127,209
支 出 合 計	527,612,847
地方税	213,527,477
地方交付税	228,757,904
国補助金等	71,948,863
使用料・手数料	11,310,252
分担金・負担金・寄附金	7,318,454
保険料	0
事業収入	34,716,575
諸収入	6,140,422
地方債発行額	86,418,325
長期借入金借入額	0
短期借入金増加額	1,702,138
基金取崩額	23,509,166
その他収入	38,293,428
収 入 合 計	723,643,004
経常的収支額	196,030,157

2 公共資産整備収支の部	
公共資産整備支出	77,652,376
公共資産整備補助金等支出	56,557,530
地方独立行政法人公共資産整備支出	0
一部事務組合・広域連合公共資産整備支出	0
地方三公社公共資産整備支出	32,910
第三セクター等公共資産整備支出	4,037,786
その他支出	21,247
支 出 合 計	138,301,849
国補助金等	35,170,301
地方債発行額	56,496,775
長期借入金借入額	3,272,421
基金取崩額	10,855,682
その他収入	4,978,993
収 入 合 計	110,774,172
公共資産整備収支額	27,527,677

3 投資・財務的収支の部	
投資及び出資金	5,880,705
貸付金	76,297,870
基金積立額	20,525,208
定額運用基金への繰出支出	0
地方債償還額	105,569,696
長期借入金返済額	11,863,515
短期借入金減少額	6,080,741
長期未払金支払支出	13,326,119
収益事業純支出	0
その他支出	4,662,078
支 出 合 計	244,205,932
国補助金等	9,535,746
貸付金回収額	79,024,893
基金取崩額	672,493
地方債発行額	4,601,400
長期借入金借入額	2,065,219
公共資産等売却収入	8,656,503
収益事業純収入	0
その他収入	5,684,637
収 入 合 計	110,240,891
投資・財務的収支額	133,965,041

翌年度繰上充入金増減額	0
当年度資金増減額	34,537,440
期首資金残高	150,075,087
経費負担割合変更に伴う差額	0
期末資金残高	184,612,526

県全体財務諸表及び連結財務諸表に関する注記事項

22年度 (自平成22年4月1日 至平成23年3月31日)	
(貸借対照表)	
1 連結の範囲	<p>【連結対象団体】 ()団体数</p> <ul style="list-style-type: none"> ・公営事業会計(3) ・県が加入する一部事務組合・広域連合(2) ・地方独立行政法人(1) ・地方三公社(3) ・出資比率50%以上の第三セクター等(13) ・出資比率25%～50%の第三セクター等(3)
2 連結決算日	<p>3月31日をもって連結決算日とする ただし、決算日が3ヶ月を超えない場合は、連結対象法人の決算を基礎として行う (平成23年6月30日決算)</p> <ul style="list-style-type: none"> ・(財)長野県林業用苗木安定基金協会
3 みなし償却	<p>連結団体のうち、みなし償却を行っている団体はない</p>
4 消費税の処理方法	<p>連結団体のうち、税抜方式による団体は次のとおり</p> <ul style="list-style-type: none"> ・長野県上伊那広域水道用水企業団 ・長野県地方税滞納整理機構 ・長野県立病院機構 ・長野県住宅供給公社 ・しなの鉄道(株) ・松本空港ターミナルビル(株)
5 法定決算書類の修正	<p>(1)公営企業会計において、資本の部に計上されている企業債は負債として計上 電気、水道事業会計が該当</p> <p>(2)道路公社が保有する減価償却を行っていない道路資産について供用開始時から減価償却を行ったものとして修正</p> <p>(3)下記項目については普通会計に準じた計上を一部の団体を除き実施していないため、次年度以降段階的に実施</p> <ul style="list-style-type: none"> ・投資及び出資金の評価 ・貸倒引当金の計上、回収不能見込額の計上
(資金収支計算書)	
1 資金収支計算書における資金の範囲	<p>普通会計資金収支計算書の資金範囲は、「歳計現金」だが、連結資金収支計算書では「減債基金・財政調整基金」も含める。</p>

連結対象法人等明細表

区分	会計・法人名等	資本金等 (千円)	出資割合・ 経費負担割合 (%)	県からの補助 金・負担金等 (千円)	職員数 (人)		主たる事業の内容
						うち県派遣職員	
普通会計	普通会計				27,148		
公営事業会計	電気事業会計			53,394	50		
	水道事業会計			109,484	62		
	流域下水道事業費特別会計			2,411,428	30		
一部事務組合・ 広域連合	長野県上伊那広域水道用水企業団	4,254,000	38.7	90,133	8	-	上伊那地域への水道用水供給
	長野県地方税滞納整理機構			2,968	9	0	地方税の滞納整理事務
地方独立行政法人	長野県立病院機構	305,622	100.0	5,452,251	1,119	143	県立病院の運営
地方三公社	長野県土地開発公社	19,000	100.0	1,727	2	0	公共用用地等の取得、管理、処分
	長野県道路公社	21,952,700	100.0	1,183	14	4	有料道路の維持管理
	長野県住宅供給公社	60,560	100.0	19,600	34	0	住宅の分譲、宅地の供給
第三セクター等	(財)長野県文化振興事業団	20,000	100.0	17,853	107	29	文化会館、美術館の管理代行
	(財)長野県農業開発公社	313,000	100.0	68,688	21	1	農用地の買入・売渡、賃借
	(社)長野県林業公社	68,000	100.0	259,522	10	3	分収造林・分収育林地の施業、管理
	(財)長野県暴力追放県民センター	345,960	89.3	7,386	2	0	暴力追放のための広報啓発、相談事業
	(社)信州・長野県観光協会	124,450	80.4	126,986	15	4	観光客の誘致促進事業
	(財)長野県国際交流推進協会	303,800	79.0	-	2	0	国際交流の促進事業
	(財)長野県林業用苗木安定基金協会	40,000	75.0	-	1	0	残苗補償のための基金管理
	(財)長野県中小企業振興センター	415,167	73.5	326,472	23	6	中小企業支援
	(財)長野県長寿社会開発センター	334,878	65.7	100,525	6	2	高齢者の社会参加活動支援
	(財)長野県建設技術センター	9,000	55.6	-	32	0	土木工事の積算・施工管理、建設材料等の強度試験
	(財)長野県下水道公社	40,000	50.0	-	66	14	流域、公共下水道の終末処理場の維持管理
	(財)長野県生活衛生営業指導センター	10,201	49.0	16,645	4	0	生活衛生関係事業者の指導、支援
	(財)長野県テクノ財団	5,870,003	47.7	73,765	44	4	産学官交流事業等の事業支援
	(社)長野県原種センター	1,005,500	39.8	11,564	10	0	主要作物の原種生産
	しなの鉄道(株)	2,364,450	75.4	-	229	1	旅客鉄道事業
松本空港ターミナルビル(株)	495,000	50.5	-	1	0	空港ビル施設の賃貸	

職員数について普通会計・公営事業会計・一部事務組合・広域連合は決算書又は決算統計数値を記載、地方独立行政法人・地方三公社・第三セクター等団体は平成22年4月1日現在数値を記載

連結行政コスト計算書内訳表（目的別）

	地方公共団体					一部事務組合・広域連合			地方独立行政法人		地方三公社			
	普通会計 A	公営事業会計			(合計) A+B	(相殺消去等) C	純計 (A+B+C) D	長野県上伊那 広域水道用水 企業団	長野県地方税 滞納整理機構	(合計) E	長野県立病院 機構	(合計) F	長野県土地開 発公社	長野県道路公 社
		電気	水道	流域下水道										
経常行政コスト														
生活インフラ・国土保全	118,991,407	2,224,322	0	10,863,617	13,087,939	132,079,346	2,515,912	129,563,434	0	0	0	0	10,003,308	1,592,790
教育	203,313,487	0	0	0	0	203,313,487	0	203,313,487	0	0	0	0	0	0
福祉	110,097,455	0	0	0	0	110,097,455	0	110,097,455	0	0	0	0	0	0
環境衛生	21,122,294	0	3,239,382	0	3,239,382	24,361,676	141,347	24,220,329	224,163	0	224,163	19,767,272	19,767,272	0
産業振興	69,670,615	0	0	0	0	69,670,615	0	69,670,615	0	0	0	0	0	0
警察	42,554,606	0	0	0	0	42,554,606	0	42,554,606	0	0	0	0	0	0
総務	37,516,852	0	0	0	0	37,516,852	0	37,516,852	0	2,911	2,911	0	0	0
議会	1,448,553	0	0	0	0	1,448,553	0	1,448,553	0	0	0	0	0	0
支払利息	26,321,766	437,705	662,011	817,230	1,916,946	28,238,712	0	28,238,712	59,475	0	59,475	714,164	714,164	0
回収不能見込計上額	424,196	0	3,970	0	3,970	428,166	0	428,166	0	0	0	24,977	24,977	0
その他	29,623,749	0	0	0	0	29,623,749	0	29,623,749	0	0	0	466,440	466,440	0
経常行政コスト合計	661,084,979	2,662,027	3,905,363	11,680,847	18,248,237	679,333,216	2,657,259	676,675,957	283,638	2,911	286,549	20,972,853	20,972,853	10,003,308
経常収益														
使用料・手数料	12,987,227	0	0	0	0	12,987,227	0	12,987,227	0	0	0	0	0	0
分担金・負担金・寄附金	3,179,324	0	59,515	850,367	909,882	4,089,206	495,279	4,584,485	0	2,968	2,968	5,281,591	5,281,591	0
保険料	0	0	0	0	0	0	0	0	0	0	0	0	0	0
事業収益	0	2,895,502	4,636,008	0	7,531,510	7,531,510	0	7,531,510	357,264	0	357,264	15,877,139	15,877,139	6,892,196
その他特定行政サービス収入	0	2,837	22,614	4,149,465	4,174,916	4,174,916	0	4,174,916	0	0	0	234,732	234,732	118,423
他会計補助金等	0	53,394	109,420	2,411,428	2,574,242	2,574,242	2,574,306	64	36,875	0	36,875	0	0	0
経常収益合計	16,166,551	2,951,733	4,827,557	7,411,260	15,190,550	31,357,101	2,079,027	29,278,074	394,139	2,968	397,107	21,393,462	21,393,462	7,010,619
(差引) 純経常行政コスト	644,918,428	289,706	922,194	4,269,587	3,057,687	647,976,115	578,232	647,397,883	110,501	57	110,558	420,609	420,609	2,992,689

連結行政コスト計算書内訳表（性質別）

	地方公共団体					一部事務組合・広域連合			地方独立行政法人		地方三公社			
	普通会計 A	公営事業会計			(合計) A+B	(相殺消去等) C	純計 (A+B+C) D	長野県上伊那 広域水道用水 企業団	長野県地方税 滞納整理機構	(合計) E	長野県立病院 機構	(合計) F	長野県土地開 発公社	長野県道路公 社
		電気	水道	流域下水道										
経常行政コスト														
人件費	223,238,911	408,545	371,918	215,695	996,158	224,235,069	48,033	224,187,036	23,589	15	23,604	9,424,490	9,424,490	3,422
退職手当等引当金繰入等	24,189,350	89,804	113,964	227,316	431,084	24,620,434	0	24,620,434	1,632	0	1,632	408,942	408,942	307
賞与引当金繰入額	13,483,725	0	0	14,707	14,707	13,498,432	2,825	13,495,607	1,757	0	1,757	534,897	534,897	0
物件費	27,231,351	516,831	693,226	2,797,017	4,007,074	31,238,425	0	31,238,425	52,410	1,643	54,053	6,952,086	6,952,086	12,475
維持補修費	15,257,583	223,495	467,964	841,317	1,532,776	16,790,359	0	16,790,359	7,676	1,253	8,929	289,843	289,843	0
減価償却費	103,608,882	758,562	1,578,681	6,018,045	8,355,288	111,964,170	0	111,964,170	122,448	0	122,448	2,146,992	2,146,992	0
社会保障給付	16,061,891	0	0	0	0	16,061,891	0	16,061,891	0	0	0	0	0	0
補助金等	150,317,175	227,085	8,380	0	235,465	150,552,640	2,574,306	147,978,334	0	0	0	10,022	10,022	0
他会計等への支出額	2,574,305	0	0	0	0	2,574,305	0	2,574,305	0	0	0	0	0	0
他団体への公共資産整備補助金等	56,557,530	0	0	0	0	56,557,530	0	56,557,530	0	0	0	0	0	0
支払利息	26,321,766	437,705	662,011	817,230	1,916,946	28,238,712	0	28,238,712	59,475	0	59,475	714,164	714,164	0
回収不能見込計上額	424,196	0	3,970	0	3,970	428,166	0	428,166	0	0	0	24,977	24,977	0
その他行政コスト	1,818,314	0	5,249	749,520	754,769	2,573,083	32,095	2,540,988	14,651	0	14,651	466,440	466,440	9,987,104
経常行政コスト合計	661,084,979	2,662,027	3,905,363	11,680,847	18,248,237	679,333,216	2,657,259	676,675,957	283,638	2,911	286,549	20,972,853	20,972,853	10,003,308
経常収益														
使用料・手数料	12,987,227	0	0	0	0	12,987,227	0	12,987,227	0	0	0	0	0	0
分担金・負担金・寄附金	3,179,324	0	59,515	850,367	909,882	4,089,206	495,279	4,584,485	0	2,968	2,968	5,281,591	5,281,591	0
保険料	0	0	0	0	0	0	0	0	0	0	0	0	0	0
事業収益	0	2,895,502	4,636,008	0	7,531,510	7,531,510	0	7,531,510	357,264	0	357,264	15,877,139	15,877,139	6,892,196
その他特定行政サービス収入	0	2,837	22,614	4,149,465	4,174,916	4,174,916	0	4,174,916	0	0	0	234,732	234,732	118,423
他会計補助金等	0	53,394	109,420	2,411,428	2,574,242	2,574,242	2,574,306	64	36,875	0	36,875	0	0	0
経常収益合計	16,166,551	2,951,733	4,827,557	7,411,260	15,190,550	31,357,101	2,079,027	29,278,074	394,139	2,968	397,107	21,393,462	21,393,462	7,010,619
(差引) 純経常行政コスト	644,918,428	289,706	922,194	4,269,587	3,057,687	647,976,115	578,232	647,397,883	110,501	57	110,558	420,609	420,609	2,992,689

連結行政コスト計算書内訳表（目的別）

	地方三公社		第三セクター等													
	長野県住宅供給公社	(合計)	財団法人長野県文化振興事業団	財団法人長野県農業開発公社	社団法人長野県林業公社	社団法人信州・長野県観光協会	財団法人長野県国際交流推進協会	財団法人長野県林業用苗木安定基金協会	財団法人長野県中小企業振興センター	財団法人長野県長寿社会開発センター	財団法人長野県暴力追放県民センター	財団法人長野県建設技術センター	財団法人長野県下水道公社	財団法人長野県生活衛生営業指導センター	財団法人長野県テクノ財団	
経常行政コスト																
生活インフラ・国土保全	3,327,163	14,923,261	0	0	0	0	0	0	0	0	0	675,971	4,098,791	0	0	0
教育	0	0	1,734,919	0	0	0	0	0	0	0	0	0	0	0	0	0
福祉	0	0	0	0	0	0	0	0	0	139,663	0	0	0	0	0	0
環境衛生	0	0	0	0	0	0	0	0	0	0	0	0	0	23,852	0	0
産業振興	0	0	0	1,548,315	494,551	362,544	0	2,077	727,742	0	0	0	0	0	0	1,188,260
警察	0	0	0	0	0	0	0	0	0	0	24,396	0	0	0	0	0
総務	0	0	0	0	0	0	8,276	0	0	0	0	0	0	0	0	0
議会	0	0	0	0	0	0	0	0	0	0	0	0	0	0	0	0
支払利息	9,407	125,667	0	13,287	163,013	0	0	0	31	0	0	0	0	0	0	58
回収不能見込計上額	323,572	323,572	0	0	0	0	0	0	0	0	0	964	0	0	0	0
その他	0	0	0	0	0	0	0	0	0	0	0	0	0	0	0	0
経常行政コスト合計	3,660,142	15,372,500	1,734,919	1,561,602	657,564	362,544	8,276	2,077	727,773	139,663	24,396	676,935	4,098,791	23,852	1,188,318	
経常収益																
使用料・手数料	0	0	0	0	0	0	0	0	0	0	0	0	0	0	0	0
分担金・負担金・寄附金	0	0	60	0	0	84,476	0	600	42,349	17,613	0	0	0	0	44,189	
保険料	0	0	0	0	0	0	0	0	0	0	0	0	0	0	0	0
事業収益	3,633,861	13,783,217	1,646,504	1,205,347	58,255	90,349	1,540	0	107,258	1,212	3,895	692,248	4,143,187	5,624	203,055	
その他特定行政サービス収入	23,468	198,349	37,017	172,777	339,447	89,575	4,779	558	110,513	20,510	13,443	18,412	12,411	1,009	149,411	
他会計補助金等	0	0	0	0	0	0	0	0	0	0	0	0	0	0	0	0
経常収益合計	3,657,329	13,981,566	1,683,581	1,378,124	397,702	264,400	6,319	1,158	260,120	39,335	17,338	710,660	4,155,598	6,633	396,655	
(差引)純経常行政コスト	2,813	1,390,934	51,338	183,478	259,862	98,144	1,957	919	467,653	100,328	7,058	33,725	56,807	17,219	791,663	

連結行政コスト計算書内訳表（性質別）

	地方三公社		第三セクター等													
	長野県住宅供給公社	(合計)	財団法人長野県文化振興事業団	財団法人長野県農業開発公社	社団法人長野県林業公社	社団法人信州・長野県観光協会	財団法人長野県国際交流推進協会	財団法人長野県林業用苗木安定基金協会	財団法人長野県中小企業振興センター	財団法人長野県長寿社会開発センター	財団法人長野県暴力追放県民センター	財団法人長野県建設技術センター	財団法人長野県下水道公社	財団法人長野県生活衛生営業指導センター	財団法人長野県テクノ財団	
経常行政コスト																
人件費	68,638	182,419	641,083	75,921	69,372	129,133	5,769	204	202,314	68,289	12,514	314,192	406,224	13,409	159,566	
退職手当等引当金繰入等	4,625	7,334	95,326	56	11,259	6,670	0	0	14,470	0	109	31,805	10,039	0	608	
賞与引当金繰入額	4,132	4,132	0	0	2,947	5,199	0	0	0	0	0	14,474	0	0	0	
物件費	57,614	1,192,864	854,382	22,026	402,211	3,978	2,142	151	342,740	59,523	11,024	257,139	2,773,983	4,512	991,830	
維持補修費	9,596	9,596	74,142	653	129	105	0	0	564	0	0	8,946	867,901	0	2,785	
減価償却費	24,146	85,855	171	291	128	678	0	0	13,792	0	651	14,882	3,650	58	708	
社会保障給付	0	0	0	0	0	0	0	0	0	0	0	0	0	0	0	
補助金等	34,769	34,769	8,574	9,948	8,505	1,952	365	0	121,808	11,851	98	24,577	0	355	10,330	
他会計等への支出額	0	0	0	0	0	0	0	0	0	0	0	0	0	0	0	0
他団体への公共資産整備補助金等	0	0	0	0	0	0	0	0	0	0	0	0	0	0	0	0
支払利息	9,407	125,667	0	13,287	163,013	0	0	0	31	0	0	0	0	0	58	
回収不能見込計上額	323,572	323,572	0	0	0	0	0	0	0	0	0	964	0	0	0	0
その他行政コスト	3,123,643	13,406,292	61,241	1,439,420	0	214,829	0	1,722	32,054	0	0	9,956	36,994	5,518	22,433	
経常行政コスト合計	3,660,142	15,372,500	1,734,919	1,561,602	657,564	362,544	8,276	2,077	727,773	139,663	24,396	676,935	4,098,791	23,852	1,188,318	
経常収益																
使用料・手数料	0	0	0	0	0	0	0	0	0	0	0	0	0	0	0	0
分担金・負担金・寄附金	0	0	60	0	0	84,476	0	600	42,349	17,613	0	0	0	0	44,189	
保険料	0	0	0	0	0	0	0	0	0	0	0	0	0	0	0	0
事業収益	3,633,861	13,783,217	1,646,504	1,205,347	58,255	90,349	1,540	0	107,258	1,212	3,895	692,248	4,143,187	5,624	203,055	
その他特定行政サービス収入	23,468	198,349	37,017	172,777	339,447	89,575	4,779	558	110,513	20,510	13,443	18,412	12,411	1,009	149,411	
他会計補助金等	0	0	0	0	0	0	0	0	0	0	0	0	0	0	0	0
経常収益合計	3,657,329	13,981,566	1,683,581	1,378,124	397,702	264,400	6,319	1,158	260,120	39,335	17,338	710,660	4,155,598	6,633	396,655	
(差引)純経常行政コスト	2,813	1,390,934	51,338	183,478	259,862	98,144	1,957	919	467,653	100,328	7,058	33,725	56,807	17,219	791,663	

連結行政コスト計算書内訳表（目的別）

	第三セクター等			(合計) H	(単純合計) D+E+F+G+H	(相殺消去等) I	純計 (D+E+F+G+H+I) J
	社団法人長野 県原種セン ター	しなの鉄道株 式会社	松本空港ター ミナルビル株 式会社				
経常行政コスト							
生活インフラ・国土保全	0	2,609,848	109,455	7,494,065	151,980,760	9,684,919	142,295,841
教育	0	0	0	1,734,919	205,048,406	831,993	204,216,413
福祉	0	0	0	139,663	110,237,118	100,525	110,136,593
環境衛生	0	0	0	23,852	44,235,616	5,571,312	38,664,304
産業振興	184,394	0	0	4,507,883	74,178,498	1,047,540	73,130,958
警察	0	0	0	24,396	42,579,002	11,288	42,567,714
総務	0	0	0	8,276	37,528,039	2,968	37,525,071
議会	0	0	0	0	1,448,553	0	1,448,553
支払利息	79	63,036	47	239,551	29,377,569	922,980	28,454,589
回収不能見込計上額	103	0	0	1,067	777,782	0	777,782
その他	0	0	0	0	30,090,189	0	30,090,189
経常行政コスト合計	184,576	2,672,884	109,502	14,173,672	727,481,531	18,173,525	709,308,006
経常収益							
使用料・手数料	0	0	0	0	12,987,227	0	12,987,227
分担金・負担金・寄附金	58,830	0	0	248,117	10,117,161	132,547	9,984,614
保険料	0	0	0	0	0	0	0
事業収益	108,534	2,713,929	77,632	11,058,569	48,607,699	12,264,200	36,343,499
その他特定行政サービス収入	32,987	185,477	1,031	1,189,357	5,797,354	11,787	5,785,567
他会計補助金等	0	0	0	0	36,811	14,725	22,086
経常収益合計	200,351	2,899,406	78,663	12,496,043	77,546,252	12,423,259	65,122,993
(差引)純経常行政コスト	15,775	226,522	30,839	1,677,629	649,935,279	5,750,266	644,185,013

連結行政コスト計算書内訳表（性質別）

	第三セクター等			(合計) H	(単純合計) D+E+F+G+H	(相殺消去等) I	純計 (D+E+F+G+H+I) J
	社団法人長野 県原種セン ター	しなの鉄道株 式会社	松本空港ター ミナルビル株 式会社				
経常行政コスト							
人件費	65,860	930,683	18,031	3,112,564	236,930,113	0	236,930,113
退職手当等引当金繰入等	6,821	18,061	204	195,428	25,233,770	0	25,233,770
賞与引当金繰入額	0	98,836	1,008	122,464	14,158,857	0	14,158,857
物件費	72,351	172,357	39,596	6,009,945	45,447,373	5,819,495	39,627,878
維持補修費	4,209	626,457	7,979	1,593,870	18,692,597	0	18,692,597
減価償却費	13,618	267,114	29,303	345,044	114,664,509	1,619,825	116,284,334
社会保障給付	0	0	0	0	16,061,891	0	16,061,891
補助金等	5,287	107,219	0	310,869	148,333,994	6,598,133	141,735,861
他会計等への支出額	0	0	0	0	2,574,305	0	2,574,305
他団体への公共資産整備補助金等	0	0	0	0	56,557,530	0	56,557,530
支払利息	79	63,036	47	239,551	29,377,569	922,980	28,454,589
回収不能見込計上額	103	0	0	1,067	777,782	0	777,782
その他行政コスト	16,248	389,121	13,334	2,242,870	18,671,241	6,452,742	12,218,499
経常行政コスト合計	184,576	2,672,884	109,502	14,173,672	727,481,531	18,173,525	709,308,006
経常収益							
使用料・手数料	0	0	0	0	12,987,227	0	12,987,227
分担金・負担金・寄附金	58,830	0	0	248,117	10,117,161	132,547	9,984,614
保険料	0	0	0	0	0	0	0
事業収益	108,534	2,713,929	77,632	11,058,569	48,607,699	12,264,200	36,343,499
その他特定行政サービス収入	32,987	185,477	1,031	1,189,357	5,797,354	11,787	5,785,567
他会計補助金等	0	0	0	0	36,811	14,725	22,086
経常収益合計	200,351	2,899,406	78,663	12,496,043	77,546,252	12,423,259	65,122,993
(差引)純経常行政コスト	15,775	226,522	30,839	1,677,629	649,935,279	5,750,266	644,185,013

連結純資産変動計算書内訳表

	地方公共団体							一部事務組合・広域連合			地方独立行政法人		地方三公社				
	普通会計 A	公営事業会計				(合計) A+B	(相殺消去等) C	純計 (A+B+C) D	長野県上伊那 広域水道用水 企業団	長野県地方税 滞納整理機構	(合計) E	長野県立病院 機構	(合計) F	長野県土地開 発公社	長野県道路公 社	長野県住宅供 給公社	(合計) G
		電気	水道	流域下水道	(小計) B												
期首純資産残高	2,243,798,571	28,215,421	62,457,268	146,669,617	237,342,306	2,481,140,877	39,342,838	2,441,798,039	5,457,029	0	5,457,029	305,623	305,623	3,598,845	67,130,642	11,487,875	82,217,362
純経常行政コスト	644,918,428	289,706	922,194	4,269,587	3,057,687	647,976,115	578,232	647,397,883	110,501	57	110,558	420,609	420,609	2,992,689	1,604,568	2,813	1,390,934
一般財源																	
地方税	213,485,180	0	0	0	0	213,485,180	0	213,485,180	0	0	0	0	0	0	0	0	0
地方交付税	228,757,904	0	0	0	0	228,757,904	0	228,757,904	0	0	0	0	0	0	0	0	0
その他行政コスト充当財源	44,527,264	0	0	0	0	44,527,264	80,128	44,447,136	0	0	0	0	0	0	0	0	0
補助金等受入	117,934,742	0	375	2,868,227	2,868,602	120,803,344	0	120,803,344	0	0	0	188,089	188,089	0	0	10,723	10,723
臨時損益																	
災害復旧事業費	1,892,713	0	0	0	0	1,892,713	0	1,892,713	0	0	0	0	0	0	0	0	0
公共資産除売却損益	520,614	19,731	144,528	0	124,797	645,411	0	645,411	0	0	0	209,662	209,662	0	0	2,743	2,743
投資損失	366,500	0	0	0	0	366,500	0	366,500	0	0	0	0	0	0	0	0	0
収益事業純損失	0	0	0	0	0	0	0	0	0	0	0	0	0	0	0	0	0
損失補償等引当金繰入	22,659,569	0	0	0	0	22,659,569	0	22,659,569	0	0	0	0	0	0	0	0	0
出資の受入・新規設立	0	0	0	0	0	0	0	0	75,408	0	75,408	0	0	0	0	0	0
資産評価替えによる変動額	5,362,829	119	0	0	119	5,362,948	0	5,362,948	0	0	0	0	0	0	0	0	0
無償受贈資産受入	131,113	0	7,795	0	7,795	138,908	0	138,908	0	0	0	0	0	0	0	0	0
その他	0	1,147,158	483,089	15,637	1,614,610	1,614,610	1,473,012	141,598	72,366	0	72,366	0	0	0	0	15,656	15,656
期末純資産残高	2,172,914,121	27,377,581	62,760,015	145,283,894	235,421,490	2,408,335,611	37,371,722	2,370,963,889	5,570,572	57	5,570,629	704,659	704,659	606,156	68,735,210	11,514,184	80,855,550

	第三セクター等																(合計) H	(単純合計) D+E+F+G+H	(相殺消去等) I	純計 (D+E+F+G+H+I) J	
	財団法人長野県文 化振興事業団	財団法人長野県 農業開発公社	社団法人長野県 林業公社	社団法人信州・ 長野県観光協会	財団法人長野県 国際交流推進協 会	財団法人長野県林 業用苗木安定基金 協会	財団法人長野県中 小企業振興セン ター	財団法人長野県長 寿社会開発セン ター	財団法人長野 県暴力追放県 民センター	財団法人長野 県建設技術セ ンター	財団法人長野 県下水道公社	財団法人長野 県生活衛生営 業指導セン ター	財団法人長野 県テクノ財団	社団法人長野 県原種セン ター	しなの鉄道株 式会社	松本空港ター ミナルビル株 式会社					
期首純資産残高	223,813	161,248	12,916	1,729,413	312,908	44,057	1,893,707	352,309	365,547	1,370,418	1,245,014	17,405	6,207,736	1,867,007	2,175,249	679,913	18,632,828	2,548,410,881	40,679,646	2,507,731,235	
純経常行政コスト	51,338	183,478	259,862	98,144	1,957	919	467,653	100,328	7,058	33,725	56,807	17,219	791,663	15,775	226,522	30,839	1,677,629	649,935,279	5,750,266	644,185,013	
一般財源																					
地方税	0	0	0	0	0	0	0	0	0	0	0	0	0	0	0	0	0	0	0	0	
地方交付税	0	0	0	0	0	0	0	0	0	0	0	0	0	0	0	0	0	0	0	0	
その他行政コスト充当財源	0	0	0	0	0	0	0	0	0	0	0	0	0	0	0	0	0	0	0	0	
補助金等受入	32,468	72,524	259,523	49,450	0	0	513,914	100,525	7,386	0	0	16,645	724,191	11,564	2,025	0	1,790,215	122,792,371	6,363,666	116,428,705	
臨時損益																					
災害復旧事業費	0	0	0	0	0	0	0	0	0	0	0	0	0	0	0	0	0	0	0	0	
公共資産除売却損益	0	0	137,566	17,621	0	0	0	0	0	0	0	2,180	118	31	0	0	122,274	974,604	0	974,604	
投資損失	0	0	0	0	0	0	0	0	0	0	0	0	0	0	0	0	0	366,500	0	366,500	
収益事業純損失	0	0	0	0	0	0	0	0	0	0	0	0	0	0	0	0	0	0	0	0	
損失補償等引当金繰入	0	0	0	0	0	0	0	0	0	0	0	0	0	0	0	0	0	22,659,569	25,541,036	2,881,467	
出資の受入・新規設立	0	0	0	0	0	0	0	0	0	0	0	0	0	0	0	0	0	0	75,408	75,408	0
資産評価替えによる変動額	0	0	0	0	0	0	0	0	0	0	0	0	0	0	0	0	0	0	5,362,948	0	5,362,948
無償受贈資産受入	0	0	0	0	0	0	0	0	0	0	0	0	0	0	0	0	0	0	138,908	0	138,908
その他	0	0	237	10	0	0	0	0	0	11,047	0	0	11,623	19,983	24,426	0	44,060	242,368	3,510,721	3,753,089	
期末純資産残高	204,943	50,294	151,058	1,698,350	310,951	43,138	1,939,968	352,506	365,875	1,393,096	1,299,641	16,831	6,151,769	1,874,332	2,379,370	649,074	18,579,080	2,476,673,807	18,423,496	2,458,250,311	

相殺消去等に含めた重要な修正・組替等の状況

(単位：千円)

会計・法人名等	借方		貸方	
	勘定科目	金額	勘定科目	金額
電気事業	純資産	8,930,452	公営事業地方債	7,838,489
			翌年度償還予定額(地方公共団体)	1,091,963
	純資産	27,678	賞与引当金	27,678
	退職手当等引当金	144	翌年度支払予定退職金	144
水道事業	純資産	25,753,078	公営事業地方債	24,273,503
			翌年度償還予定額(地方公共団体)	1,479,575
	純資産	2,627,000	投資及び出資金	2,627,000
	純資産	34,514	賞与引当金	34,514
	退職手当等引当金	84,066	翌年度支払予定退職金	84,066
長野県上伊那広域水道用水企業団	純資産	1,706,300	投資及び出資金	1,706,300
(独法)長野県立病院機構	純資産	305,622	投資及び出資金	305,622
	三セク長期借入金	26,623,351	貸付金	3,180,200
			純資産	23,443,151
	翌年度償還予定額(関係団体)	2,097,885	純資産	2,097,885
	資金	178,863	未収金	178,863
長野県土地開発公社	純資産	19,000	投資及び出資金	19,000
長野県道路公社	純資産	21,952,700	投資及び出資金	21,952,700
	純資産	27,380,543	有形固定資産(国土・インフラ)	27,380,543
長野県住宅供給公社	純資産	60,560	投資及び出資金	60,560
	資金	10,723	未収金	10,723
	長期未払金	3,911,050	純資産	3,911,050
	未払金	1,485,206	純資産	1,485,206
(財)長野県文化振興事業団	純資産	20,000	投資及び出資金	20,000
	未払金	6,671	資金	6,671
(財)長野県農業開発公社	純資産	50,293	投資及び出資金	313,000
			投資損失引当金	-262,707
	資金	30,224	未収金	30,224
	その他引当金	322,640	純資産	322,640
(社)長野県林業公社	純資産	-151,057	投資及び出資金	68,000
			投資損失引当金	-219,057
	資金	176,685	未収金	176,685
	三セク長期借入金	15,237,716	貸付金	15,332,287
	翌年度償還予定額(関係団体)	94,571		
	その他引当金	8,359,055	純資産	8,359,055
(社)信州・長野県観光協会	純資産	100,000	投資及び出資金	100,000
	資金	41,750	未収金	41,750
(財)長野県国際交流推進協会	純資産	240,000	投資及び出資金	240,000
(財)長野県林業用苗木安定基金協会	純資産	30,000	投資及び出資金	30,000
(社)長野県中小企業振興センター	純資産	362,000	投資及び出資金	362,000
	資金	8,101	未収金	8,101
	三セク長期借入金	5,400,000	貸付金	5,400,000
(財)長野県長寿社会開発センター	純資産	220,000	投資及び出資金	220,000
(財)長野県暴力追放県民センター	純資産	309,030	投資及び出資金	309,030
(財)長野県建設技術センター	純資産	5,000	投資及び出資金	5,000
	資金	148,324	未収金	148,324
(財)長野県下水道公社	純資産	20,000	投資及び出資金	20,000
(財)長野県生活衛生営業指導センター	純資産	5,000	投資及び出資金	5,000
(財)長野県テクノ財団	純資産	2,800,000	投資及び出資金	2,800,000
(社)長野県原種センター	純資産	688,823	投資及び出資金	688,823
	資金	2,744	未収金	2,744
しなの鉄道(株)	純資産	1,781,950	投資及び出資金	1,781,950
	その他引当金	114,281	純資産	114,281
松本空港ターミナルビル(株)	純資産	250,000	投資及び出資金	250,000

地方債等明細表

借入先別一覧表

(単位：千円)

区分	会計・法人名等	種類	地方債等残高		政府資金	地方公共団体 金融公庫	市中銀行	その他の 金融機関	市場公募債		その他	
				うち翌年度償還					うち共同発行債	うち住民公募債		
普通会計	普通会計	【通常分】										
		一般公共事業	523,032,938	28,208,337	335,426,121	0	71,458,830	28,814,451	87,333,536	66,088,265	0	
		公営住宅建設	10,480,509	565,237	4,212,818	1,707,123	1,737,106	700,456	2,123,007	1,606,552	0	
		災害復旧	15,274,386	823,782	15,274,386	0	0	0	0	0	0	
		教育・福祉施設	12,632,910	681,321	1,589,683	0	4,206,329	1,696,124	5,140,773	3,890,198	0	
		一般単独事業	503,940,475	27,178,637	49,811,891	33,791,874	159,899,514	64,476,519	195,421,476	147,882,095	539,200	
		その他	116,227,506	6,268,409	33,607,867	5,155,462	25,327,287	9,975,956	28,520,956	21,582,780	0	13,639,978
		【特別分】										
		臨時財政対策債	355,719,622	19,184,755	21,643,307	0	127,248,588	51,310,638	155,517,089	117,685,084	0	0
		減税補てん債	38,528,535	2,077,930	0	0	14,675,394	5,917,581	17,935,559	13,572,449	0	0
		退職手当債	15,587,765	840,683	0	0	5,937,329	2,394,118	7,256,318	5,491,103	0	0
		その他	100,242,030	5,406,277	8,765,199	0	34,843,229	14,049,887	42,583,715	32,224,549	0	0
小計		1,691,666,676	91,235,369	470,331,272	40,654,459	445,333,607	179,335,731	541,832,429	410,023,075	0	14,179,178	
公営事業会計	電気	8,930,452	1,091,963	6,084,257	2,846,195							
	水道	25,753,078	1,479,575	13,920,656	10,419,603	1,215,992	196,827					
	流域下水道	31,110,644	2,452,607	16,242,113	9,784,168	5,084,363						
	小計	65,794,174	5,024,145	36,247,026	23,049,966	6,300,355	196,827	0	0	0	0	
一部事務組合・ 広域連合	長野県上伊那広域水道用水企業団	1,656,068	240,433	398,937	555,913	701,218						
	長野県地方税滞納整理機構											
地方独立行政法人	小計	1,656,068	240,433	398,937	555,913	701,218	0	0	0	0		
地方三公社	長野県立病院機構											
	長野県土地開発公社											
	長野県道路公社	10,434,755	2,498,166	7,732,164	2,702,591							
	長野県住宅供給公社	4,280,107	839,980	42,848		3,344,067	893,192					
小計	14,714,862	3,338,146	7,775,012	2,702,591	3,344,067	893,192	0	0	0	0		
第三セクター等	(財)長野県文化振興事業団											
	(財)長野県農業開発公社	748,244	7,447			748,244						
	(社)長野県林業公社	9,287,839	216,394				9,287,839					
	(社)信州・長野県観光協会											
	(財)長野県国際交流推進協会											
	(財)長野県林業用苗木安定基金協会											
	(財)長野県中小企業振興センター											
	(財)長野県長寿社会開発センター											
	(財)長野県暴力追放県民センター											
	(財)長野県建設技術センター											
	(財)長野県下水道公社											
	(財)長野県生活衛生営業指導センター											
	(財)長野県テクノ財団											
	(社)長野県原種センター	7,890						7,890				
	しなの鉄道(株)	2,056,784	334,260				564,318	1,492,466				
	松本空港ターミナルビル(株)											
	小計	12,100,757	558,101	0	0	1,312,562	10,788,195	0	0	0	0	
合計		1,785,932,537	100,396,194	514,752,247	66,962,929	456,991,809	191,213,945	541,832,429	410,023,075	0	14,179,178	

地方債等残高には連結団体外からの借入金を記載しています。

利率別一覧表

(単位：千円)

区分	会計・法人名等	地方債等残高	1.5%以下	1.5%超 2.0%以下	2.0%超 2.5%以下	2.5%超 3.0%以下	3.0%超 3.5%以下	3.5%超 4.0%以下	4.0%超
普通会計	普通会計	1,691,666,676	884,782,447	642,392,233	87,016,058	19,938,771	16,014,301	4,734,430	36,788,436
	小計	1,691,666,676	884,782,447	642,392,233	87,016,058	19,938,771	16,014,301	4,734,430	36,788,436
公営事業会計	電気	8,930,452		668,305	2,075,998	67,538	102,326	285,379	5,730,906
	水道	25,753,078	3,431,356	6,067,602	9,210,170	1,561,235	1,354,800	445,080	3,682,835
	流域下水道	31,110,644	5,534,696	8,641,212	8,776,124	1,739,258	1,369,917	0	5,049,437
	小計	65,794,174	8,966,052	15,377,119	20,062,292	3,368,031	2,827,043	730,459	14,463,178
一部事務組合・ 広域連合	長野県上伊那広域水道用水企業団	1,656,068	701,218		32,376				922,474
	長野県地方税滞納整理機構								
地方独立行政法人	長野県立病院機構			0	32,376	0	0	0	922,474
地方三公社	長野県土地開発公社								
	長野県道路公社	10,434,755	7,797,153	599,090	456,904	53,960	311,975		1,215,673
	長野県住宅供給公社	4,280,107	1,837,325			1,549,590	893,192		
	小計	14,714,862	9,634,478	599,090	456,904	1,603,550	1,205,167	0	1,215,673
第三セクター等	(財)長野県文化振興事業団	0							
	(財)長野県農業開発公社	748,244	597,251		137,678	13,315			
	(社)長野県林業公社	9,287,839	5,229,157	1,778,912	955,971	385,819	380,056		557,924
	(社)信州・長野県観光協会	0							
	(財)長野県国際交流推進協会	0							
	(財)長野県林業用苗木安定基金協会	0							
	(財)長野県中小企業振興センター	0							
	(財)長野県長寿社会開発センター	0							
	(財)長野県暴力追放県民センター	0							
	(財)長野県建設技術センター	0							
	(財)長野県下水道公社	0							
	(財)長野県生活衛生営業指導センター	0							
	(財)長野県テクノ財団	0							
	(社)長野県原種センター	7,890	7,890						
	しなの鉄道(株)	2,056,784		370,694	881,434	178,740	564,834	61,082	
	松本空港ターミナルビル(株)	0							
小計	12,100,757	5,834,298	2,149,606	1,975,083	577,874	944,890	61,082	557,924	
合計	1,785,932,537	909,918,493	660,518,048	109,542,713	25,488,226	20,991,401	5,525,971	53,947,685	

償還期間別一覧表

(単位：千円)

区分	会計・法人名等	地方債等残高	1年以内	1年超 2年以内	2年超 3年以内	3年超 4年以内	4年超 5年以内	5年超 10年以内	10年超 15年以内	15年超 20年以内	20年超
普通会計	普通会計	1,691,666,676	91,235,369	99,094,981	100,082,209	104,293,041	108,494,931	467,311,561	249,378,748	295,342,326	176,433,510
	小計	1,691,666,676	91,235,369	99,094,981	100,082,209	104,293,041	108,494,931	467,311,561	249,378,748	295,342,326	176,433,510
公営事業会計	電気	8,930,452	1,091,963	1,102,140	1,087,723	972,825	780,401	2,697,619	1,197,781		
	水道	25,753,078	1,479,575	1,668,816	1,458,314	1,465,977	1,493,838	7,106,547	5,826,857	3,509,255	1,743,899
	流域下水道	31,110,644	2,452,607	1,872,452	1,978,962	1,973,121	1,968,753	8,517,037	6,133,414	3,874,312	2,339,986
	小計	65,794,174	5,024,145	4,643,408	4,524,999	4,411,923	4,242,992	18,321,203	13,158,052	7,383,567	4,083,885
一部事務組合・ 広域連合	長野県上伊那広域水道用水企業団	1,656,068	240,433	237,300	228,086	214,183	193,747	519,573	22,746		
	長野県地方税滞納整理機構										
地方独立行政法人	長野県土地開発公社	1,656,068	240,433	237,300	228,086	214,183	193,747	519,573	22,746	0	0
地方三公社	長野県道路公社	10,434,755	2,498,166	2,175,117	1,754,352	1,084,349	844,427	2,036,737	41,607		
	長野県住宅供給公社	4,280,107	839,980	851,213	866,302	881,725	14,120	77,545	90,528	105,685	553,009
	小計	14,714,862	3,338,146	3,026,330	2,620,654	1,966,074	858,547	2,114,282	132,135	105,685	553,009
	(財)長野県文化振興事業団	0	0								
第三セクター等	(財)長野県農業開発公社	748,244	7,447	13,937	259,732	11,575	324,496	130,959	98		
	(社)長野県林業公社	9,287,839	216,394	221,429	271,370	274,682	290,122	1,443,423	1,563,598	1,355,424	3,651,397
	(社)信州・長野県観光協会	0	0								
	(財)長野県国際交流推進協会	0	0								
	(財)長野県林業用苗木安定基金協会	0	0								
	(財)長野県中小企業振興センター	0	0								
	(財)長野県長寿社会開発センター	0	0								
	(財)長野県暴力追放県民センター	0	0								
	(財)長野県建設技術センター	0	0								
	(財)長野県下水道公社	0	0								
	(財)長野県生活衛生営業指導センター	0	0								
	(財)長野県テクノ財団	0	0								
	(社)長野県原種センター	7,890	0		7,890						
	しなの鉄道(株)	2,056,784	334,260	334,260	322,834	278,756	181,734	548,912	56,028		
	松本空港ターミナルビル(株)	0	0								
	小計	12,100,757	558,101	569,626	861,826	565,013	796,352	2,123,294	1,619,724	1,355,424	3,651,397
	合計	1,785,932,537	100,396,194	107,571,645	108,317,774	111,450,234	114,586,569	490,389,913	264,311,405	304,187,002	184,721,801

退職手当等引当金明細表

区分	会計・法人名等	退職手当等 引当金 (千円)	翌年度 支払予定額 (千円)	引当対象 人員 (人)	(参考)当年度 支給額 (千円)	(参考)当年度 支給人員 (人)	備考
普通会計	普通会計	241,717,209	23,356,300	25,862	22,318,216	3,157	
公営事業会計	電気	543,586	144	51	89,949	2	
	水道	414,393	84,066	62	113,964	5	
	流域下水道	275,353	-	27	-	-	
一部事務組合・ 広域連合	長野県上伊那広域水道用水企業団	23,766	-	7	-	-	
	長野県地方税滞納整理機構	-	-	-	-	-	
地方独立行政法人	長野県立病院機構	5,565,948	441,123	927	527,291	104	
地方三公社	長野県土地開発公社	-	26,837	1	26,988	1	
	長野県道路公社	54,867	-	5	-	-	
	長野県住宅供給公社	678,317	24,167	36	22,856	2	
第三セクター等	(財)長野県文化振興事業団	99,644	-	27	-	-	
	(財)長野県農業開発公社	53,648	-	4	-	-	
	(社)長野県林業公社	79,340	-	5	51,723	2	
	(社)信州・長野県観光協会	99,664	-	11	-	-	
	(財)長野県国際交流推進協会	-	-	-	-	-	
	(財)長野県林業用苗木安定基金協会	-	-	-	-	-	
	(財)長野県中小企業振興センター	194,400	27,154	14	51,069	3	
	(財)長野県長寿社会開発センター	-	-	-	-	-	
	(財)長野県暴力追放県民センター	1,011	-	1	-	-	
	(財)長野県建設技術センター	381,521	-	32	11,027	1	
	(財)長野県下水道公社	135,593	-	28	-	-	
	(財)長野県生活衛生営業指導センター	-	-	-	-	-	
	(財)長野県テクノ財団	4,201	-	6	-	-	
	(社)長野県原種センター	75,663	-	8	-	-	
	しなの鉄道(株)	101,333	-	194	3,192	9	
松本空港ターミナルビル(株)	2,287	-	1	-	-		
合計		250,501,744	23,959,791	27,309	23,216,275	3,286	

健全化判断比率・資金不足比率の状況 (平成22年度決算に基づく比率)

1 県財政の早期健全化・再生に関する指標

県財政の早期健全化・再生に関する指標である健全化判断比率（実質赤字比率、連結実質赤字比率、実質公債費比率及び将来負担比率）は、いずれも早期健全化基準に該当しませんでした。

指 標	H19	H20	H21	H22
実質赤字比率 〔早期健全化基準〕 3.75%	-	-	-	-

一般会計等の実質収支は黒字であり、実質赤字比率は該当ありませんでした
実質赤字比率：一般会計等を対象とした実質赤字の標準財政規模に対する比率

指 標	H19	H20	H21	H22
連結実質赤字比率 〔早期健全化基準〕 8.75%	-	-	-	-

一般会計等の実質赤字及び公営企業会計の資金不足は生じておらず、連結実質赤字比率は該当ありませんでした
連結実質赤字比率：全会計を対象とした実質赤字(又は資金不足額)の標準財政規模に対する比率

指 標	区分	H19	H20	H21	H22
実質公債費比率 〔早期健全化基準〕 25%	長野県 (全国順位)	17.3% (5)	15.9% (12)	15.6% (13)	15.4% (-)
	全国	13.5%	12.8%	13.0%	-

実質公債費比率（H20～22平均）は、前年度に比べ0.2ポイント低下しました
実質公債費比率：全会計と一部事務組合等を含めた元利償還金及び準元利償還金の標準財政規模に対する比率

指 標	区分	H19	H20	H21	H22
将来負担比率 〔早期健全化基準〕 400%	長野県 (全国順位)	220.4% (31)	221.4% (31)	220.8% (31)	204.8% (-)
	全国	222.3%	219.3%	229.2%	-

将来負担比率は、前年度に比べ16.0ポイント低下しました
将来負担比率：全会計と一部事務組合・公社・三セク等を含めた将来負担すべき実質的な負債の標準財政規模に対する比率

2 公営企業の経営健全化に関する指標

公営企業の経営健全化に関する指標である資金不足比率は、いずれの公営企業も経営健全化基準に該当しませんでした。

指 標	区分	H19	H20	H21	H22
資金不足比率 〔経営健全化基準〕 20%	病院事業	-	-	-	-
	電気事業	-	-	-	-
	水道事業	-	-	-	-
	流域下水道事業	-	-	-	-

資金不足を生じた企業会計はないため、資金不足比率は該当ありませんでした
資金不足比率：公営企業ごとの資金不足額の事業規模に対する比率