

財務諸表（平成 27 年度決算）の公表について

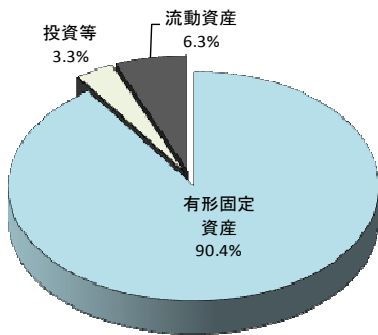
長野県では、財政状況をよりわかりやすく県民の皆様にご理解いただけるよう、平成 11 年度から、総務省の作成基準に基づき、県が保有する資産や負債などのストック情報を提供するバランスシート（貸借対照表）等の財務諸表を作成・公表しており、このたび、平成 27 年度決算を対象とした財務諸表を作成しました。

【ポイント（普通会計）】

貸借対照表

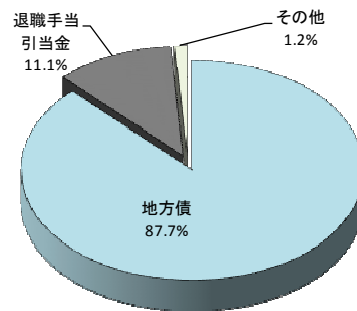
- 資産は 4 兆 1,034 億円で、90.4%を有形固定資産が占めています。
前年度と比較すると、減債基金の積立により現金預金が増加している一方で、減価償却による有形固定資産の減少などにより、139 億円減少しています。
- 負債は 2 兆 289 億円で、87.7%を地方債が占めています。
前年度と比較すると、建設事業などに充てるための通常債の発行抑制などによる地方債残高の減少などにより、154 億円減少しています。
- 県民一人当たりでは、資産は 192 万円、負債は 94 万 9 千円となっています。

<資産の構成比>



資産 4兆 1,034 億円

<負債の構成比>



負債 2兆 289 億円

<主な増減>

(単位:億円)

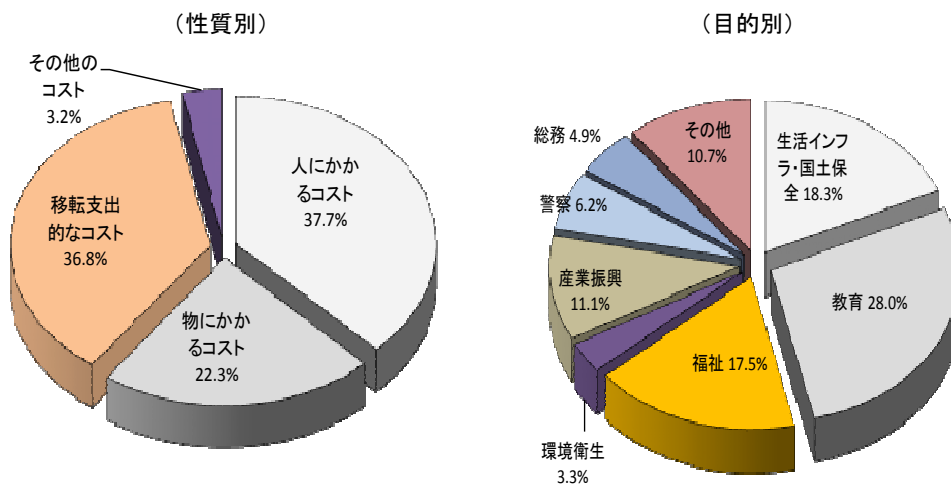
	資 産		
	27 年度	26 年度	増減
有形固定資産	37,089	37,244	△155
基金等	455	473	△18
現金預金	2,562	2,513	49
計	41,034	41,173	△139
県民1人当たり資産(千円)	1,920	1,916	4

	負債及び純資産		
	27 年度	26 年度	増減
負債	20,289	20,443	△154
地方債	17,785	17,913	△128
純資産	20,745	20,730	15
計	41,034	41,173	△139
県民1人当たり負債(千円)	949	951	△2

行政コスト計算書

- 経常行政コストは6,741億円で、人にかかるコストが37.7%、減価償却費などの「物にかかるコスト」が22.3%を占めています。行政目的別で最も大きな割合を占めるのが「教育」で、全体の28.0%を占めています。
- 前年度と比較すると、288億円増加しています。これは退職手当引当金繰入の増により「人にかかるコスト」が増加したことなどによるものです。前年度は、制度改革で退職手当の支給水準が引き下げられた影響により、退職手当引当金が減少し、繰入額も少なかった一方で、平成27年度は、制度改革による影響が無くなり、平年度並みに戻ったことから増加しました。
- 県民一人当たりの経常行政コストは、31万5千円となっています。

<経常行政コストの構成比>



<増減>

(単位: 億円)

	27年度	26年度	増減
経常行政コスト	6,741	6,453	288
人にかかるコスト	2,543	2,346	197
物にかかるコスト	1,503	1,481	22
移転支出的なコスト	2,478	2,393	85
その他のコスト	217	233	△16
県民1人当たり経常行政コスト(千円)	315	300	15

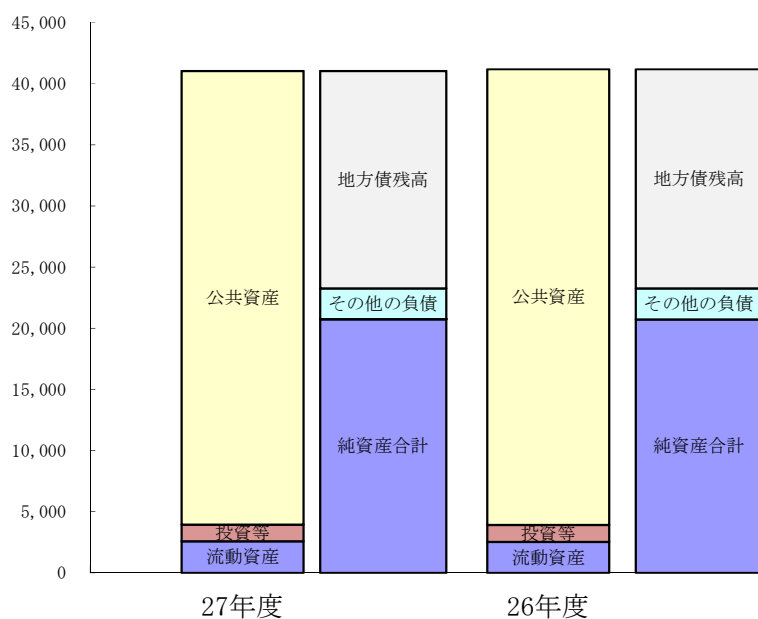
【普通会計財務諸表について】

1 貸借対照表

(単位: 億円)

資産の部	27年度	26年度	増減
1. 公共資産	37,097	37,251	△ 154
(1)有形固定資産	37,089	37,244	△ 155
(2)売却可能資産	9	7	2
2. 投資等	1,365	1,399	△ 34
(1)投資及び出資金	431	431	0
(2)貸付金	570	584	△ 14
(3)基金等	455	473	△ 18
(4)その他	△ 92	△ 89	△ 3
3. 流動資産	2,572	2,523	49
(1)現金預金	2,562	2,513	49
(2)未収金	10	10	0
資産合計	41,034	41,173	△ 139
負債の部			
1. 固定負債	18,794	18,910	△ 116
(1)地方債	16,675	16,778	△ 103
(2)退職手当引当金	2,018	2,021	△ 3
(3)その他	102	111	△ 9
2. 流動負債	1,495	1,532	△ 37
(1)翌年度償還予定地方債	1,110	1,135	△ 25
(2)その他	385	397	△ 12
負債合計	20,289	20,443	△ 154
純資産の部			
純資産合計	20,745	20,730	15
負債及び純資産合計	41,034	41,173	△ 139

※ 端数処理により内訳と合計が一致しない箇所があります。(以下本文中各表について同様)



(1) 資産の状況

資産は、4兆1,034億円となっており、90.4%を有形固定資産が占めます。

前年度と比較すると、資産総額は139億円の減となっています。これは、減債基金等の増加により現金預金が49億円増加する一方で、有形固定資産が減価償却等により155億円減少したためです。

有形固定資産の内訳は、道路・橋りょう・公園・住宅等の生活インフラ・国土保全が83.5%、高等学校建設等の教育が7.2%、治山や造林等の産業振興が5.7%などとなっています。

県民一人当たりの資産は、192万円となっています。

(2) 負債の状況

負債は、2兆289億円となっており、地方債（翌年度償還予定地方債を含む）が87.7%、退職手当引当金（翌年度支払予定退職手当を含む）が11.1%を占めています。

前年度と比較すると154億円の減となっています。これは、建設事業などに充てるための通常債の発行抑制などにより、地方債（翌年度償還予定地方債を含む）が128億円減少したこと等によるものです。

1兆7,785億円の地方債残高のうち、9,950億円（55.9%）は後年度に基準財政需要額(※)に算入されます。

県民一人当たりの負債は、94万9千円、このうち県民一人当たりの地方債残高は、83万2千円となっています。

(3) 純資産の状況

純資産は2兆745億円となっており前年度と比較すると15億円増加しています。

なお、県民一人当たり97万円となっています。

(参考) 地方債残高の状況

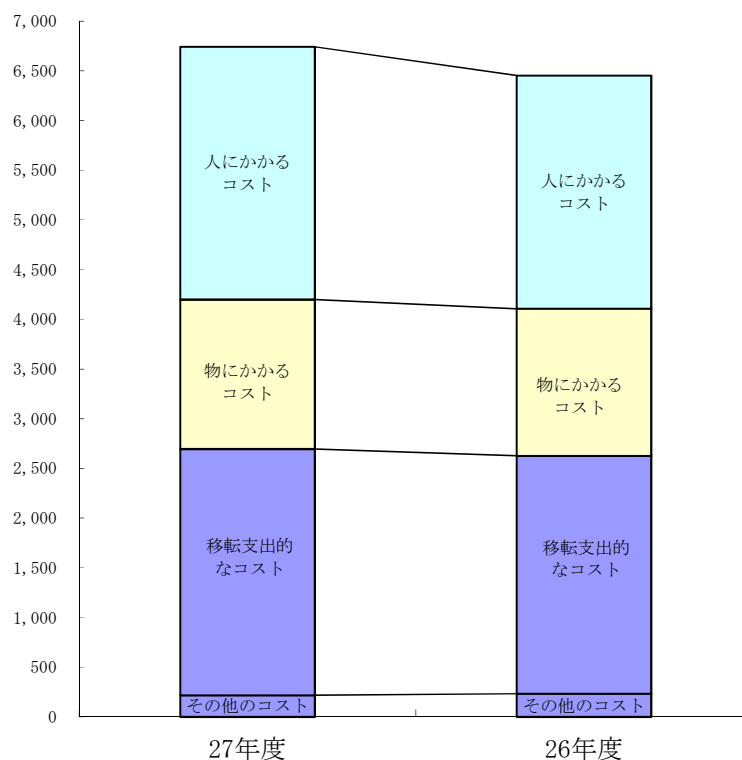
	H27年度末残高
固定負債	1兆6,675億円
流動負債（翌年度地方債償還予定額）	1,110億円
合計 A	1兆7,785億円
基準財政需要額(※)に算入される額 B	9,950億円
減債基金積立額 C	1,844億円
差額 A－B－C	5,991億円

※基準財政需要額とは、普通交付税額を算定する場合に地方公共団体の標準的な財政需要を算定するもので、人口や道路延長、地方債償還額などを基に算定します。

2 行政コスト計算書

(単位:億円)

	27年度	構成比	26年度	増減
経常行政コスト (A)	6,741	100.0%	6,453	288
1. 人にかかるコスト	2,543	37.7%	2,346	197
(1) 人件費	2,182	32.4%	2,188	△ 6
(2) 退職手当引当金繰入	217	3.2%	14	203
(3) 賞与引当金繰入	144	2.1%	144	0
2. 物にかかるコスト	1,503	22.3%	1,481	22
(1) 物件費	299	4.4%	268	31
(2) 維持補修費	122	1.8%	139	△ 17
(3) 減価償却費	1,082	16.0%	1,074	8
3. 移転支出的なコスト	2,478	36.8%	2,393	85
(1) 社会保障給付	164	2.4%	158	6
(2) 補助金	1,865	27.7%	1,630	235
(3) 他会計等への支出額	26	0.4%	26	0
(4) 他団体への公共資産整備補助金	423	6.3%	579	△ 156
4. その他のコスト	217	3.2%	233	△ 16
(1) 支払利息	216	3.2%	231	△ 15
(2) 回収不能見込計上額	3	0.0%	5	△ 2
(3) その他行政コスト	△ 2	0.0%	△ 3	1
経常収益 (B)	209		172	37
純経常行政コスト (A-B) (経常行政コスト-経常収益)	6,532		6,281	251



行政コスト計算書において、経常行政コストは 6,741 億円で、前年度と比較すると 288 億円の増となっています。これは、他団体への公共資産整備補助金が 156 億円減少する一方で、退職手当引当金繰入が 203 億円、補助金が 235 億円増加したためです。

経費の性質別では人件費などの「人にかかるコスト」が 37.7%、減価償却費などの「物にかかるコスト」が 22.3%、補助金支出などの「移転支出的なコスト」が 36.8%、「その他のコスト」が 3.2%となっています。

行政目的別では、最も大きな割合を占めるのが「教育」で、全体の 28.0%を占めています。また、県民一人当たりの行政コストは、31 万 5 千円となっています。

経常収益は、209 億円となっており、経常行政コストの 3.1%となっています。

3 純資産変動計算書

(単位:億円)

	金額
期首純資産残高	20,730
純経常行政コスト	△ 6,532
財源調達	6,491
地方税	2,755
地方交付税	2,106
補助金	1,076
その他	554
臨時損益	△ 25
資産評価替・無償受入	△ 81
期末純資産残高	20,745

4 資金収支計算書

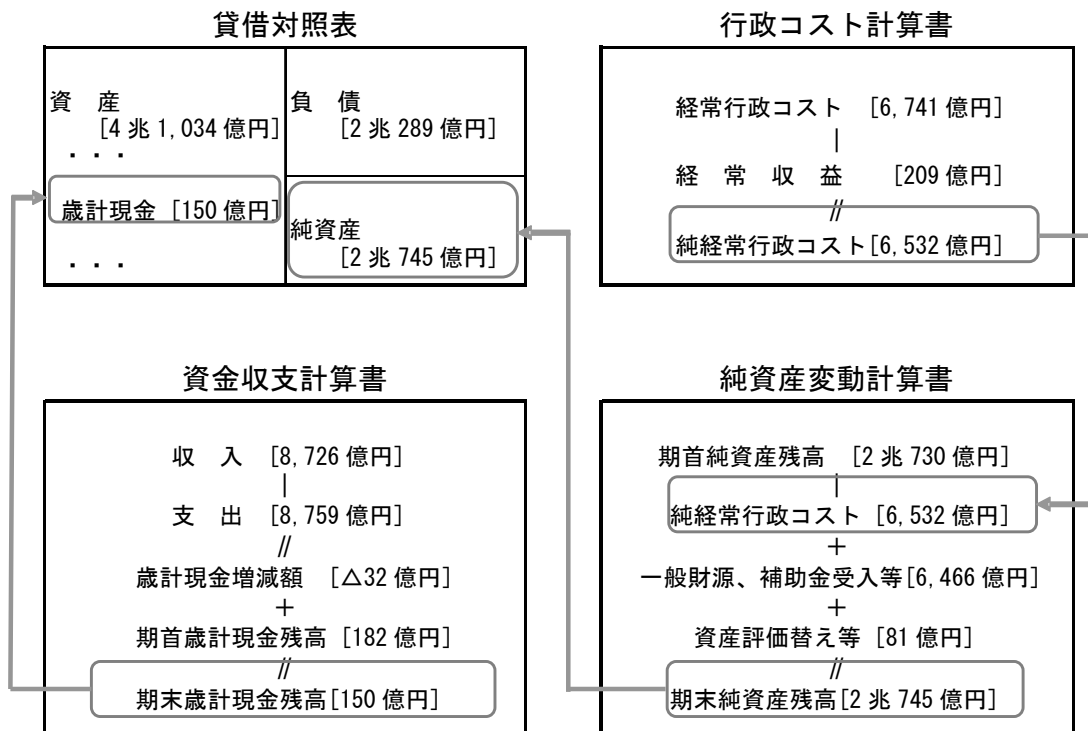
(単位:億円)

	金額
1. 経常的収支	1,461
2. 公共資産整備収支	△309
3. 投資・財務的収支	△1,184
当期収支	△32
期首資金残高	182
期末資金残高	150
(基礎的財政収支)	
収入総額	8,726
支出総額	△8,759
地方債発行額	△1,006
地方債元利償還金	1,349
財政調整基金等増減	81
基礎的財政収支	391

資金収支計算書において、経常的収支額は 1,461 億円のプラスになっている一方、公共資産整備収支額は 309 億円、投資・財務的収支額は 1,184 億円のマイナスとなっており、収支額の合計は 32 億円のマイナスとなっています。

～ 参考 ～

○ 財務諸表 4 表の相関関係



○ 県民一人当たり金額

(単位:千円)

		27年度	26年度	増減
貸借対照表	資産	1,920	1,916	4
	有形固定資産	1,735	1,733	2
	負債	949	951	△ 2
	地方債 (翌年度償還含む)	832	834	△ 2
	退職手当 (翌年度支払分含む)	105	105	0
行政コスト計算書	経常行政コスト	315	300	15
	人にかかるコスト	119	109	10
	物にかかるコスト	70	69	1
	移転支出的なコスト他	126	122	4
	経常収益	10	8	2
	純経常行政コスト	306	292	14

○ 主な指標

- ・ H26 の【】内には、平成 26 年度決算について、本県と財政力が類似する 4 県の平均値と、数値が大きい順の順位を表示しています。

指 標 名	指標値			指 標 の 内 容
	H27	H26	増減	
社会資本形成の世代間負担比率 ○ 現世代負担比率 $\left(\frac{\text{純資産合計}}{\text{公共資産合計}} \times 100 \right)$ ○ 将来世代負担比率 $\left(\frac{\text{地方債残高}}{\text{公共資産合計}} \times 100 \right)$	55.9%	55.7% 【62.1%】 【 4位】	+0.2%	社会資本形成の結果を表す公共資産のうち、純資産（過去及び現世代）及び負債（将来世代）による形成割合を表す
○ 歳入額対資産比率 $\left(\frac{\text{資産合計}}{\text{歳入総額}} \right)$	4.6	4.6 【 5.3 】 【 5位】	0	歳入総額に対する資産の比率（形成された資産は何年分の歳入が充当されたかを表示）
○ 資産老朽化比率 $\left(\frac{\text{減価償却累計額}}{(\text{有形固定資産計} - \text{土地} + \text{減価償却累計額})} \times 100 \right)$	48.2%	46.9% 【50.2%】 【 5位】	+1.3%	有形固定資産のうち土地以外の償却資産の取得価額に対する減価償却累計額の割合により経年状況を把握
○ 受益者負担比率 $\left(\frac{\text{経常収益}}{\text{経常行政コスト}} \times 100 \right)$	3.1%	2.7% 【 2.7%】 【 3位】	+0.4%	経常行政コストに対する受益者負担の比率を表す
○ 行政コスト対公共資産比率 $\left(\frac{\text{経常行政コスト}}{\text{公共資産}} \times 100 \right)$	18.2%	17.3% 【16.1%】 【 2位】	+0.9%	ハード、ソフト両面にわたるバランスのとれた財源配分となっているかを表す
○ 行政コスト対税収比率 $\left(\frac{\text{純経常行政コスト}}{(\text{一般財源} + \text{補助金等受入} + \text{減価償却による財源増})} \times 100 \right)$	100.6%	101.4% 【103.9%】 【 5位】	-0.8%	当年度に行われた行政サービスについて、どれだけ当年度の負担で賄われたかを表す

【県全体財務諸表及び連結財務諸表】

普通会計のほか、企業会計（電気事業、水道事業）及び流域下水道事業費特別会計を含めた財務諸表を県全体財務諸表として示します。

また、県全体財務諸表に、県の関与及び財政支援のもとで県の事務事業と密接な関連を有する業務を実施している関係団体を加え、連結財務諸表として示します。

連結財務諸表は、国が示した基準をもとに、県が加入する一部事務組合及び広域連合、県が設立した地方独立行政法人及び地方三公社、県が資本金等の50%以上を出資する団体、県の出資が50%未満の団体のうち県の関与の度合いが高いと認められるものを連結対象としています。

会計基準

県全体財務諸表及び連結財務諸表の作成に当たっては、原則として対象となる会計及び団体の会計基準に則って作成された書類を用いています。

主な調整

- 出納整理期間中の現金取引の調整
公営企業会計及び連結対象団体の会計には、普通会計で設けている出納整理期間がないため、財務諸表の作成に当たっては、出納整理期間中の現金の受払いに対応する取引が、公営企業会計及び連結対象団体の会計においても当該会計年度中に完了したのものとして調整しています。
- 会計間の調整
普通会計、公営企業会計及び連結対象団体の会計の相互間の取引（補助金、借入金、投資及び出資金等）については、相殺消去しています。

県全体財務諸表のポイント

<貸借対照表>

- 資産は4兆3,479億円で、うち有形固定資産が90.7%を占めています。有形固定資産の内訳は、生活インフラ・国土保全関係が83.1%、教育関係が6.8%などとなっています。
- 負債は2兆861億円で、内訳は地方債（翌年度償還予定を含む。）が87.8%、退職手当引当金（翌年度支払予定を含む。）が10.9%などとなっています。

（参考）地方債残高の状況

項目	平成27年度末残高
固定負債（地方債）	1兆7,169億円
流動負債（翌年度償還予定地方債）	1,152億円
合計 (A)	1兆8,321億円
基準財政需要額に算入される額 (B)	1兆110億円
減債基金積立額 (C)	1,844億円
差額 (A-B-C)	6,367億円

<行政コスト計算書>

- 経常行政コストは6,903億円で、経費の性質別では、人件費などの「人にかかるコスト」が37.0%、減価償却費などの「物にかかるコスト」が24.0%、補助金などの「移転支的コスト」が35.6%などとなっています。
- 経費の目的別では、教育関係が27.3%、生活インフラ・国土保全関係が19.5%、福祉関係が17.1%などとなっています。
- 経常収益は349億円で、経常行政コストの5.1%となっています。

<資金収支計算書>

- 公共資産整備収支が326億円のマイナス、投資・財務的収支が1,145億円のマイナスとなっていますが、経常的収支が1,522億円のプラスであり、資金増減全体では52億円のプラスとなっています。

○ 県全体貸借対照表

(単位:億円)

資産の部	27年度	26年度	増減
1. 公共資産	39,463	39,635	△ 172
(1)有形固定資産	39,451	39,624	△ 173
(2)売却可能資産等	12	11	1
2. 投資等	1,356	1,373	△ 17
(1)投資及び出資金	423	405	17
(2)貸付金	570	584	△ 13
(3)基金等	455	473	△ 17
(4)その他	△ 92	△ 89	△ 3
3. 流動資産	2,660	2,612	48
(1)現金預金	2,639	2,586	52
(2)未収金等	21	26	△ 4
4. 繰延勘定	0	0	0
資産合計	43,479	43,620	△ 141
負債の部			
1. 固定負債	19,301	19,428	△ 126
(1)地方債	17,169	17,283	△ 114
(2)退職手当引当金	2,030	2,033	△ 3
(3)その他	102	112	△ 10
2. 流動負債	1,559	1,599	△ 40
(1)翌年度償還予定地方債	1,152	1,179	△ 26
(2)その他	407	420	△ 13
負債合計	20,861	21,027	△ 166
純資産の部			
純資産合計	22,618	22,593	25
負債及び純資産合計	43,479	43,620	△ 141

○ 県全体行政コスト計算書

(単位:億円)

項目	27年度	構成比	26年度	増減
経常行政コスト (A)	6,903	100.0%	6,613	291
1. 人にかかるコスト	2,556	37.0%	2,358	198
(1)人件費	2,192	31.8%	2,198	△ 6
(2)退職手当引当金繰入	219	3.2%	14	205
(3)賞与引当金繰入	145	2.1%	145	0
2. 物にかかるコスト	1,659	24.0%	1,636	24
(1)物件費	346	5.0%	313	33
(2)維持補修費	138	2.0%	156	△ 18
(3)減価償却費	1,175	17.0%	1,167	9
3. 移転支的的なコスト	2,455	35.6%	2,369	86
(1)社会保障給付	164	2.4%	158	5
(2)補助金	1,842	26.7%	1,605	237
(3)他会計等への支出額	26	0.4%	26	0
(4)他団体への公共資産整備補助金	423	6.1%	579	△ 156
4. その他のコスト	233	3.4%	251	△ 17
(1)支払利息	227	3.3%	243	△ 16
経常収益 (B)	349		316	33
純経常行政コスト (A-B) (経常行政コスト-経常収益)	6,555		6,297	258

○ 県全体純資産変動計算書

(単位:億円)

項目	金額
期首純資産残高	22,593
純経常行政コスト	△ 6,555
財源調達	6,513
地方税	2,755
地方交付税	2,106
補助金	1,100
その他	553
臨時損益	△ 27
資産評価替・無償受入等	76
期末純資産残高	22,600

○ 県全体資金収支計算書

(単位:億円)

項目	金額
1. 経常的収支	1,522
2. 公共資産整備収支	△ 326
3. 投資・財務的収支	△ 1,145
当期収支	52
期首資金残高	2,586
期末資金残高	2,639

連結財務諸表のポイント

<貸借対照表>

- 資産は4兆4,610億円で、うち有形固定資産が91.1%を占めています。有形固定資産の内訳は、生活インフラ・国土保全関係が81.8%、教育関係が6.6%などとなっています。
- 負債は2兆1,305億円で、内訳は長期・短期借入金が86.7%、退職手当引当金（翌年度支払予定を含む。）が11.0%などとなっています。

<行政コスト計算書>

- 経常行政コストは7,221億円で、経費の性質別では、人件費などの「人にかかるコスト」が37.6%、減価償却費などの「物にかかるコスト」が24.5%、補助金などの「移転支的的なコスト」が33.2%などとなっています。
- 経費の目的別では、教育関係が26.2%、生活インフラ・国土保全関係が20.1%、福祉関係が16.4%などとなっています。
- 経常収益は727億円で、経常行政コストの10.1%となっています。

<資金収支計算書>

- 公共資産整備収支が381億円のマイナス、投資・財務的収支が1,166億円のマイナスとなっていますが、経常的収支が1,624億円のプラスであり、資金増減全体では78億円のプラスとなっています。

○ 連結貸借対照表

(単位:億円)

資産の部	27年度	26年度	増減
1. 公共資産	40,641	40,846	△ 205
(1)有形固定資産	40,626	40,832	△ 206
(2)売却可能資産	9	7	1
(3)その他	6	6	0
2. 投資等	1,101	1,131	△ 30
(1)投資及び出資金	142	138	4
(2)貸付金	306	322	△ 16
(3)基金等	641	659	△ 18
(4)その他	11	11	0
3. 流動資産	2,869	2,845	24
(1)現金預金	2,775	2,700	74
(2)未収金	79	120	△ 41
(3)販売用不動産等	16	25	△ 10
4. 繰延勘定	0	0	0
資産合計	44,610	44,821	△ 211
負債の部			
1. 固定負債	19,638	19,778	△ 140
(1)地方債	17,169	17,283	△ 114
(2)関係団体借入金等	124	136	△ 12
(3)退職手当引当金	2,103	2,105	△ 3
(4)その他	243	255	△ 12
2. 流動負債	1,667	1,748	△ 81
(1)翌年度償還予定地方債	1,167	1,195	△ 27
(2)その他	500	554	△ 54
負債合計	21,305	21,526	△ 221
純資産の部			
純資産合計	23,305	23,295	10
負債及び純資産合計	44,610	44,821	△ 211

○ 連結行政コスト計算書

(単位:億円)

項目	27年度	構成比	26年度	増減
経常行政コスト (A)	7,221	100.0%	6,864	358
1. 人にかかるコスト	2,714	37.6%	2,508	206
(1)人件費	2,337	32.4%	2,336	1
(2)退職手当引当金繰入	225	3.1%	19	206
(3)賞与引当金繰入	153	2.1%	153	0
2. 物にかかるコスト	1,770	24.5%	1,784	△ 14
(1)物件費	396	5.5%	400	△ 4
(2)維持補修費	152	2.1%	171	△ 19
(3)減価償却費	1,222	16.9%	1,213	9
3. 移転支的コスト	2,397	33.2%	2,267	130
(1)社会保障給付	164	2.3%	158	5
(2)補助金	1,784	24.7%	1,503	280
(3)他会計等への支出額	26	0.4%	26	0
(4)他団体への公共資産整備補助金	423	5.9%	579	△ 156
4. その他のコスト	341	4.7%	305	36
(1)支払利息	226	3.1%	242	△ 16
経常収益 (B)	727		670	57
純経常行政コスト (A-B) (経常行政コストー経常収益)	6,494		6,194	300

○ 連結純資産変動計算書

(単位:億円)

項目	金額
期首純資産残高	23,251
純経常行政コスト	△ 6,494
財源調達	6,473
地方税	2,755
地方交付税	2,106
補助金	1,051
その他	561
臨時損益	143
資産評価替・無償受入等	△ 178
期末純資産残高	23,195

○ 連結資金収支計算書

(単位:億円)

項目	金額
1. 経常的収支	1,624
2. 公共資産整備収支	△ 381
3. 投資・財務的収支	△ 1,166
当期収支	78
期首資金残高	2,750
期末資金残高	2,828

【これまでの取組について】

長野県では、財政状況をよりわかりやすく県民の皆様にご理解いただけるよう次のような取組をしてきました。

年 度	内 容	説 明
平成 11 年度～	「総務省モデル」に基づく普通会計バランスシート（貸借対照表）の作成・公表	県が保有する資産や負債などのストック情報
平成 12 年度～	民間企業の損益計算書に相当する行政コスト計算書の作成・公表	減価償却費など現金の支出を伴わないコストも含め、県が1年間に県民の皆様へ提供した行政サービスのコスト等の状況
平成 16 年度～	「連結バランスシート」の試案を作成・公表	普通会計に公営企業会計を加えた「県全体のバランスシート」、本県と連携協力して行政サービスを実施している関係団体を連結
平成 20 年度～	総務省方式改訂モデルに基づく財務諸表の作成・公表	これまでの貸借対照表、行政コスト計算書に、新たに純資産変動計算書（貸借対照表における「純資産の部」の1年間の変動状況を示したもの）、資金収支計算書（どのような行政活動により資金（歳計現金）の出入りがあったかを示すもの）を加えた財務諸表4表の作成・公表 地方公会計に関する総務省ホームページ http://www.soumu.go.jp/iken/kokaikei/index.html
平成 28 年度～ （予定）	統一的な基準に基づく財務諸表の作成・公表	国が示す「統一的な基準」により、新たに整備する固定資産台帳の情報や、経費等の複式仕訳データに基づく財務諸表4表を作成・公表

※普通会計とは・・・一般会計と特別会計（公営企業会計を除く）を合算し会計間の重複を除いたもので、統計上使用される会計区分です

《 資料一覧 》

	資 料 名	資料番号
普通会計財務諸表	貸借対照表	1-1
	行政コスト計算書	1-2
	純資産変動計算書	1-3
	資金収支計算書	1-4
	普通会計財務諸表に関する注記事項	1-5
	貸借対照表（県民一人当たり）	1-6
	行政コスト計算書（県民一人当たり）	1-7
普通会計附属明細書	有形固定資産明細表	2-1
	主な施設の状況	2-2
	売却可能資産明細表	2-3
	投資及び出資金明細表	2-4
	貸付金明細表	2-5
	基金等明細表	2-6
	長期延滞債権明細表	2-7
	未収金明細表	2-8
	債務負担行為明細表	2-9
	将来負担の状況	2-10
県全体財務諸表	県全体貸借対照表	3-1
	県全体行政コスト計算書	3-2
	県全体純資産変動計算書	3-3
	県全体資金収支計算書	3-4
連結財務諸表	連結貸借対照表	4-1
	連結行政コスト計算書	4-2
	連結純資産変動計算書	4-3
	連結資金収支計算書	4-4
	県全体及び連結財務諸表に関する注記事項	4-5
県全体・連結 附属明細書	連結対象法人等明細表	5-1
	連結貸借対照表内訳表	5-2
	連結行政コスト計算書内訳表（目的別・性質別）	5-3
	連結純資産変動計算書内訳表	5-4
	連結資金収支計算書内訳表	5-5
	相殺消去等を含めた重要な修正・組替等の状況	5-6
	地方債等明細表	5-7
	退職手当引当金明細表	5-8
	健全化判断比率・資金不足比率の状況	5-9

貸借対照表
(平成28年3月31日現在)

(単位：千円)

借 方		貸 方	
[資産の部]		[負債の部]	
1 公共資産		1 固定負債	
(1) 有形固定資産		(1) 地方債	1,667,490,325
①生活インフラ・国土保全	3,096,888,305	(2) 長期未払金	
②教育	267,949,914	①物件の購入等	2,213,989
③福祉	9,474,500	②債務保証又は損失補償	0
④環境衛生	4,638,760	③その他	132,818
⑤産業振興	212,092,166	長期未払金計	2,346,807
⑥警察	53,031,874	(3) 退職手当引当金	201,772,053
⑦総務	64,815,153	(4) 損失補償等引当金	7,808,408
有形固定資産計	3,708,890,672	固定負債合計	1,879,417,593
(2) 売却可能資産	851,438		
公共資産合計	3,709,742,110		
2 投資等		2 流動負債	
(1) 投資及び出資金		(1) 翌年度償還予定地方債	110,961,670
①投資及び出資金	43,324,365	(2) 短期借入金（翌年度繰上充用金）	0
②投資損失引当金	△ 226,701	(3) 未払金	783,980
投資及び出資金計	43,097,664	(4) 翌年度支払予定退職手当	23,328,174
(2) 貸付金	57,025,840	(5) 賞与引当金	14,390,289
(3) 基金等		流動負債合計	149,464,113
①退職手当目的基金	0		
②その他特定目的基金	45,344,335	負債合計	2,028,881,706
③土地開発基金	0		
④その他定額運用基金	200,000	[純資産の部]	
⑤退職手当組合積立金	0	1 公共資産等整備国補助金等	1,088,854,128
基金等計	45,544,335	2 公共資産等整備一般財源等	1,935,848,700
(4) 長期延滞債権	4,624,340	3 その他一般財源等	△ 930,962,159
(5) 回収不能見込額	△ 13,828,112	4 資産評価差額	△ 19,236,622
投資等合計	136,464,067	純資産合計	2,074,504,047
3 流動資産			
(1) 現金預金			
①財政調整基金	33,062,405		
②減債基金	208,169,843		
③歳計現金	14,950,229		
現金預金計	256,182,477		
(2) 未収金			
①地方税	1,056,324		
②その他	262,162		
③回収不能見込額	△ 321,387		
未収金計	997,099		
流動資産合計	257,179,576		
資産合計	4,103,385,753	負債・純資産合計	4,103,385,753

※1 他団体及び民間への支出金により形成された資産

①生活インフラ・国土保全	573,291,989	千円
②教育	27,085,213	千円
③福祉	62,394,149	千円
④環境衛生	27,116,244	千円
⑤産業振興	462,089,684	千円
⑥警察	504	千円
⑦総務	101,099,741	千円
計	1,253,077,524	千円

上の支出金に充当された財源

①国補助金等	243,716,318	千円
②地方債	310,272,620	千円
③一般財源等	699,088,586	千円
計	1,253,077,524	千円

※2 債務負担行為に関する情報

①物件の購入等	40,848,327	千円
②債務保証又は損失補償	13,655,543,899	千円
(うち共同発行地方債に係るもの)	13,650,000,000	千円
③その他	9,550,653	千円

※3 地方債残高（翌年度償還予定額を含む）のうち995,032,309千円については、償還時に地方交付税の算定の基礎に含まれることが見込まれているものです。

※4 普通会計の将来負担に関する情報

項目	金額	[内訳]	
		負債計上 【(翌年度償還予定)地方債・(長期)未払金・引当金】	注記 【契約債務・偶発債務】
普通会計の将来負担額	2,042,406,234	千円	
[内訳] 普通会計地方債残高	1,778,451,995	千円	
債務負担行為支出予定額	4,761,042	千円	1,630,255
公営事業地方債負担見込額	26,186,419	千円	26,186,419
一部事務組合等地方債負担見込額	98,143	千円	98,143
退職手当負担見込額	225,100,227	千円	
第三セクター等債務負担見込額	7,808,408	千円	0
連結実質赤字額	0	千円	
一部事務組合等実質赤字負担額	0	千円	
基金等将来負担軽減資産	1,303,929,723	千円	
[内訳] 地方債償還額等充当基金残高	270,407,685	千円	
地方債償還額等充当歳入見込額	22,505,987	千円	
地方債償還額等充当交付税見込額	1,011,016,051	千円	
(差引)普通会計が将来負担すべき実質的な負債	738,476,511	千円	

※5 有形固定資産のうち、土地は1,053,418,310千円です。また、有形固定資産の減価償却累計額は2,473,474,985千円です。

行政コスト計算書

(自 平成27年4月 1日
至 平成28年3月31日)

【経常行政コスト】

(単位：千円)

	総額	(構成比率)	生活インフラ・国土保全	教育	福祉	環境衛生	産業振興	警察	総務	議会	支払利息	回収不能見込計上額	その他
1	(1)人件費	218,189,582	32.4%	7,324,492	147,926,534	4,125,623	4,653,385	12,905,699	29,551,445	10,638,049	1,064,355		0
	(2)退職手当引当金繰入等	21,744,156	3.2%	5,630,912	2,997,344	1,646,772	1,806,968	6,091,658	548,257	2,907,501	114,744		0
	(3)賞与引当金繰入額	14,390,288	2.1%	485,560	9,754,880	272,180	307,458	852,473	1,947,806	699,629	70,302		0
	小計	254,324,026	37.7%	13,440,964	160,678,758	6,044,575	6,767,811	19,849,830	32,047,508	14,245,179	1,249,401		0
2	(1)物件費	29,901,676	4.4%	3,027,379	6,590,245	3,033,798	1,100,848	5,649,307	5,240,537	4,712,020	108,873		438,669
	(2)維持補修費	12,177,531	1.8%	11,559,180	447,700	210	0	13,057	99,028	58,356	0		
	(3)減価償却費	108,177,050	16.0%	77,831,159	7,620,866	766,361	525,967	14,891,429	4,171,735	2,369,533			
	小計	150,256,257	22.3%	92,417,718	14,658,811	3,800,369	1,626,815	20,553,793	9,511,300	7,139,909	108,873		438,669
3	(1)社会保障給付	16,360,438	2.4%		666,074	12,505,883	3,188,481						
	(2)補助金等	186,533,365	27.7%	855,490	12,511,478	94,043,694	8,011,462	12,621,220	257,196	9,642,633	198,300		48,391,892
	(3)他会計等への支出額	2,584,048	0.4%	2,482,207	0	0	101,841	0	0	0			0
	(4)他団体への 公共資産整備補助金等	42,333,203	6.3%	13,923,991	223,195	1,899,917	2,491,265	21,616,337	0	2,178,498			0
	小計	247,811,054	36.8%	17,261,688	13,400,747	108,449,494	13,793,049	34,237,557	257,196	11,821,131	198,300		48,391,892
4	(1)支払利息	21,587,494	3.2%								21,587,494		
	(2)回収不能見込計上額	326,913	0.0%									326,913	
	(3)その他行政コスト	△ 198,959	0.0%		0		0	0	0				△ 198,959
	小計	21,715,448	3.2%	0	0	0	0	0	0	0	21,587,494	326,913	△ 198,959
経常行政コスト a	674,106,785		123,120,370	188,738,316	118,294,438	22,187,675	74,641,180	41,816,004	33,206,219	1,556,574	21,587,494	326,913	48,631,602
(構成比率)			18.3%	28.0%	17.5%	3.3%	11.1%	6.2%	4.9%	0.2%	3.2%	0.0%	7.3%

【経常収益】

													一般財源 振替額	
1 使用料・手数料 b	16,385,308		1,806,216	4,382,728	1,505,958	336,912	371,801	2,256,735	130,261	0	193,591		0	5,401,106
2 分担金・負担金・寄附金 c	4,532,866		677,835	16,252	194,498	9,897	2,737,915	0	323,535	0	0		0	572,934
経常収益合計 (b + c) d	20,918,174		2,484,051	4,398,980	1,700,456	346,809	3,109,716	2,256,735	453,796	0	193,591		0	5,974,040
d/a	3.1%		2.0%	2.3%	1.4%	1.6%	4.2%	5.4%	1.4%	0.0%	0.9%		0.0%	
(差引)純経常行政コスト a-d	653,188,611		120,636,319	184,339,336	116,593,982	21,840,866	71,531,464	39,559,269	32,752,423	1,556,574	21,393,903	326,913	48,631,602	△ 5,974,040

純資産変動計算書

〔自 平成27年4月 1日〕
〔至 平成28年3月31日〕

(単位:千円)

	純資産合計	公共資産等整備 国補助金等	公共資産等整備 一般財源等	その他 一般財源等	資産評価差額
期首純資産残高	2,073,026,599	1,092,911,802	1,938,291,714	△ 930,826,046	△ 27,350,871
純経常行政コスト	△ 653,188,611			△ 653,188,611	
一般財源					
地方税	275,474,107			275,474,107	
地方交付税	210,556,570			210,556,570	
その他行政コスト充当財源	55,441,146			55,441,146	
補助金等受入	107,626,685	33,351,252		74,275,433	
臨時損益					
災害復旧事業費	△ 4,762,398			△ 4,762,398	
公共資産除売却損益	△ 2,189,371			△ 2,189,371	
投資損失	△ 306,317			△ 306,317	
損失補償等引当金繰入等	4,711,388			4,711,388	
科目振替					
公共資産整備への財源投入			20,644,656	△ 20,644,656	
公共資産処分による財源増		0	△ 3,179,971	3,179,971	0
貸付金・出資金等への財源投入			49,880,359	△ 49,880,359	
貸付金・出資金等の回収等による財源増		△ 3,983,943	△ 48,603,991	52,587,934	
減価償却による財源増		△ 33,424,983	△ 74,752,067	108,177,050	
地方債償還等に伴う財源振替			53,568,000	△ 53,568,000	
資産評価替えによる変動額	8,114,249				8,114,249
無償受贈資産受入	0				0
その他	0			0	
期末純資産残高	2,074,504,047	1,088,854,128	1,935,848,700	△ 930,962,159	△ 19,236,622

資金収支計算書

〔自 平成27年4月 1日〕
〔至 平成28年3月31日〕

(単位:千円)

1 経常的収支の部	
人件費	255,322,084
物件費	29,901,676
社会保障給付	16,360,438
補助金等	186,533,365
支払利息	21,587,494
他会計等への事務費等充当財源繰出支出	360,295
その他支出	17,084,935
支出合計	527,150,287
地方税	275,555,202
地方交付税	210,556,570
国補助金等	62,314,700
使用料・手数料	15,196,692
分担金・負担金・寄附金	1,013,187
諸収入	6,247,869
地方債発行額	54,577,187
基金取崩額	4,579,741
その他収入	43,170,495
収入合計	673,211,643
経常的収支額	146,061,356

2 公共資産整備収支の部	
公共資産整備支出	83,858,220
公共資産整備補助金等支出	42,337,469
他会計等への建設費充当財源繰出支出	23,246
支出合計	126,218,935
国補助金等	42,831,488
地方債発行額	45,303,813
基金取崩額	3,039,879
その他収入	4,149,393
収入合計	95,324,573
公共資産整備収支額	△ 30,894,362

3 投資・財務的収支の部	
投資及び出資金	36,838
貸付金	44,109,789
基金積立額	61,979,249
定額運用基金への繰出支出	0
他会計等への公債費充当財源繰出支出	2,200,507
地方債償還額	113,324,596
長期未払金支払支出	870,835
支出合計	222,521,814
国補助金等	2,480,497
貸付金回収額	45,307,297
基金取崩額	47,909,711
地方債発行額	781,500
公共資産等売却収入	1,504,449
その他収入	6,122,474
収入合計	104,105,928
投資・財務的収支額	△ 118,415,886

翌年度繰上充用金増減額	0
当年度歳計現金増減額	△ 3,248,892
期首歳計現金残高	18,199,121
期末歳計現金残高	14,950,229

※1 一時借入金に関する情報

- ① 資金収支計算書には一時借入金の増減は含まれていません。
 ② 平成27年度における一時借入金の借入限度額は130,000,000千円です。
 ③ 支払利息のうち、一時借入金利子は2,778千円です。

※2 基礎的財政収支(プライマリーバランス)に関する情報

収入総額		872,642,144	千円
地方債発行額	△	100,662,500	
財政調整基金等取崩額	△	47,381,443	
支出総額	△	875,891,036	
地方債元利償還額		134,909,312	
財政調整基金等積立額		55,511,526	
基礎的財政収支		39,128,003	千円

普通会計財務諸表に関する注記事項

27年度 (自平成27年4月1日 至平成28年3月31日)			
(貸借対照表)			
1 有形固定資産の段階的整備			
土地(生活インフラ・国土保全の一部(道路、橋りょう、河川、砂防、街路、区画整理)と産業振興の一部(農林水産業のその他以外)を除く)について再調達価額で評価			
2 固定資産の減価償却の方法			
(1) 償却開始年度			
事業費支出の翌年度から開始			
(2) 耐用年数			
【有形固定資産耐用年数表】			
区 分	耐用年数	区 分	耐用年数
生活インフラ・国土保全		環境衛生	25
道路	48	産業振興	
橋りょう	60	労働	25
河川	49	農林水産業	
砂防	50	造林	25
海岸保全	30	林道	48
港湾	49	治山	30
都市計画		砂防	50
街路	48	漁港	50
都市下水道	20	農業農村整備	20
区画整理	40	海岸保全	30
公園	40	その他	25
その他	25	商工	25
住宅	40	消防	
空港	25	庁舎	50
その他	25	その他	10
教育	50	警察	25
福祉		総務	
保育所	30	庁舎等	50
その他	25	その他	25
(3) 償却方法			
残存価額ゼロの定額法			
3 他団体及び民間への支出金により形成された資産への振替			
「産業振興」中、「林道」及び「農業農村整備」は、事業により整備した資産を市町村等に所管替えを行っているため、土地(54,525,277千円)及び償却資産残高(221,389,766千円)を減額し、他団体及び民間への支出金により形成された資産として貸借対照表の欄外の注記欄に同額を計上			
4 売却可能資産			
(1) 売却可能資産の範囲			
未利用保有地として売却中又は売却予定の普通財産			
(2) 売却可能価格の算定方法			
不動産鑑定評価を行っている資産については、鑑定評価額又は鑑定評価額を基に算出した最低売却価格を、不動産鑑定評価を行っていない資産は公有財産台帳の評価額を売却可能価格とした。			
台帳価格は、地方税法に基づく固定資産評価基準に準じて算出した価格で、土地は市町村の土地課税台帳に登録された価格を基に評価した価格、建物は再建築価額から経過年数による償却額を控除して算出した価格となっている。			
なお、台帳価格は3年毎に評価替を実施しており、27年度末時点では平成24年3月31日を評価基準日としている。			

27年度 (自平成27年4月1日 至平成28年3月31日)	
5	投資損失引当金 連結対象団体に対する出資のうち実質価額が30%以上低下しているものについて、出資額と実質価額との差額を計上
6	長期延滞債権 未収入となっている債権のうち、当初の調定年度が前年度以前のを計上
7	回収不能見込額(投資等) ・貸付金、長期延滞債権について、過去の不納欠損の実績等をもとに回収不能見込額を計上 ・債務者1件あたり100万円超の債権については、原則として個別に回収可能性を判断
8	減債基金 地方債の満期一括償還のための基金積立残高を含む。
9	回収不能見込額(流動資産) ※ 7に同じ
10	地方債 ① 過疎代行事業に係る残高 ② 満期一括償還を行う地方債の残高 ③ 県立病院が地方独立行政法人移行前に発行した地方債の残高を含む。
11	長期未払金 債務負担行為のうち、物件の引渡し、又はサービスの提供が既になされており、かつ金額が確定しているものの29年度以降の支出予定額を計上
12	退職手当引当金 前年度末日における当該地方公共団体の職員の全員が、同日に、自己都合により退職したと仮定した場合の支給額を計上(地方公共団体財政健全化法の規定に基づき算出した額と同額)
13	損失補償引当金 地方公共団体財政健全化法の規定に基づく将来負担額の算出の際に見込んだ設立法人の負債額等の負担見込額を計上
14	翌年度償還予定地方債 満期一括償還予定額を含む。
15	未払金 債務負担行為のうち、物件の引渡し、又はサービスの提供が既になされており、かつ金額が確定しているものの28年度の支出予定額を計上
16	賞与引当金 翌年度6月に支給予定の期末勤勉手当のうち、当年度の支給対象期間(12月～3月)分に相当する額を計上
17	公共資産等整備国補助金等 公共資産及び投資等の財源として充当された国庫支出金の残高
18	公共資産等整備一般財源等 公共資産及び投資等の財源として充当された一般財源等 その他一般財源等 公共資産及び投資等以外の財源として充当された一般財源 臨時財政対策債や退職給与引当金など資産整備を伴わない負債は、将来の税収や地方交付税等の一般財源により賄う必要があるため、地方公共団体では通常はマイナスとなる。

27年度 (自平成27年4月1日 至平成28年3月31日)	
(行政コスト計算書)	
1 人件費	人件費から退職手当を除いた額に普通建設事業費中の人件費を加えて算出(普通建設事業費中の人件費について固定資産から控除)
2 賞与引当金繰入額	翌年度6月に支給予定の期末勤勉手当のうち、当年度に既に発生している12～3月(4ヶ月)分をコスト計上
3 回収不能見込計上額	当年度に新たに発生した回収不能見込額(貸付金、長期延滞債権、未収金)をコストとして計上
4 その他行政コスト	投資損失、貸付金の債権免除等資産の減少を伴うものは純資産変動計算書の「臨時損益」に計上
5 災害復旧事業費	純資産変動計算書の「臨時損益」に計上し、行政コスト計算書では計上しない
6 収入項目	「使用料・手数料」「分担金・負担金・寄付金」の直接受益者負担にかかる収入項目のみ計上(地方税や国庫支出金等は純資産変動計算書に計上)
(純資産変動計算書)	
1 臨時損益	
(1) 災害復旧事業費	災害により被害を受けた施設の復旧に要した当年度の費用を計上
(2) 公共資産除売却損益	当年度に除売却した資産の期首残高と売却収入との差額を計上
(3) 投資損失	投資損失額及び投資損失引当金のうち当年度新たに引当てた額を計上
(4) 損失補償等引当金繰入等	①損失補償引当金のうち当年度新たに引当てた額 ②当年度新たに発生した貸付金の減免等による損失額を計上

行政コスト計算書（県民一人当たり）

〔自 平成27年4月 1日〕
〔至 平成28年3月31日〕

【経常行政コスト】

（単位：円）

	総 額	(構成比率)	生活インフラ・ 国土保全	教 育	福 祉	環 境 衛 生	産 業 振 興	警 察	総 務	議 会	支 払 利 息	回収不能 見込計上額	その他
1	(1)人件費	102,069	32.4%	3,426	69,200	1,930	2,177	6,037	13,824	4,976	498		0
	(2)退職手当引当金繰入等	10,172	3.2%	2,634	1,402	770	845	2,850	256	1,360	54		0
	(3)賞与引当金繰入額	6,732	2.1%	227	4,563	127	144	399	911	327	33		0
	小 計	118,973	37.7%	6,288	75,166	2,828	3,166	9,286	14,992	6,664	584		0
2	(1)物件費	13,988	4.4%	1,416	3,083	1,419	515	2,643	2,452	2,204	51		205
	(2)維持補修費	5,697	1.8%	5,407	209	0	0	6	46	27	0		
	(3)減価償却費	50,605	16.0%	36,409	3,565	359	246	6,966	1,952	1,108			
	小 計	70,290	22.3%	43,233	6,857	1,778	761	9,615	4,449	3,340	51		205
3	(1)社会保障給付	7,653	2.4%		312	5,850	1,492						
	(2)補助金等	87,260	27.7%	400	5,853	43,994	3,748	5,904	120	4,511	93		22,638
	(3)他会計等への支出額	1,209	0.4%	1,161	0	0	48	0	0	0			0
	(4)他団体への 公共資産整備補助金等	19,803	6.3%	6,514	104	889	1,165	10,112	0	1,019			0
	小 計	115,926	36.8%	8,075	6,269	50,733	6,452	16,016	120	5,530	93		22,638
4	(1)支払利息	10,099	3.2%								10,099		
	(2)回収不能見込計上額	153	0.0%									153	
	(3)その他行政コスト	△ 93	0.0%	0	0	0	0	0	0	0	0		△ 93
	小 計	10,158	3.2%	0	0	0	0	0	0	0	10,099	153	△ 93
経 常 行 政 コ ス ト a	315,347		57,596	88,292	55,338	10,379	34,917	19,562	15,534	728	10,099	153	22,750
(構 成 比 率)			18.3%	28.0%	17.5%	3.3%	11.1%	6.2%	4.9%	0.2%	3.2%	0.0%	7.3%

【経常収益】

														一般財源 振替額
1 使用料・手数料 b	7,665		845	2,050	704	158	174	1,056	61	0	91		0	2,527
2 分担金・負担金・寄附金 c	2,120		317	8	91	5	1,281	0	151	0	0		0	268
経 常 収 益 合 計 (b + c) d	9,786		1,162	2,058	795	162	1,455	1,056	212	0	91		0	2,795
d/a	3.1%		2.0%	2.3%	1.4%	1.6%	4.2%	5.4%	1.4%	0.0%	0.9%		0.0%	
(差引)純経常行政コスト a-d	305,562		56,434	86,234	54,543	10,217	33,462	18,506	15,322	728	10,008	153	22,750	△ 2,795

※端数処理により、内訳と合計が一致しないことがあります。

長野県人口(H28.1.1現在) 2,137,666人(住民基本台帳による人口)

有形固定資産明細表(平成27年度用)

区分	土地 A	償却資産				除売却資産 E	債務負担 F	寄附された資産等		貸借対照表計上額 A+D-E+F+G+H
		取得価額 B	減価償却累計額 C	帳簿価格 D=B-C				土地 G	償却資産 H	
				うち当年度償却額						
生活インフラ・国土保全	932,990,277	3,848,054,240	1,687,024,195	77,831,159	2,161,030,045	0	2,867,983	0	0	3,096,888,305
道路	482,281,992	1,785,221,654	789,473,841	36,569,671	995,747,813	0	0	0	0	1,478,029,805
橋りょう	68,565,642	256,994,981	90,271,100	4,241,513	166,723,881	0	0	0	0	235,289,523
河川	113,960,081	637,431,920	291,083,088	12,867,874	346,348,832	0	0	0	0	460,308,913
砂防	30,585,523	733,629,688	296,889,367	14,406,256	436,740,321	0	0	0	0	467,325,844
海岸保全	0	0	0	0	0	0	0	0	0	0
港湾	0	0	0	0	0	0	0	0	0	0
都市計画	194,982,245	239,307,987	105,791,796	5,199,595	133,516,191	0	2,867,983	0	0	331,366,419
街路	174,360,313	136,604,597	57,022,150	2,759,435	79,582,447	0	0	0	0	253,942,760
都市下水路	5,936,657	3,349,508	3,239,190	7,877	110,318	0	0	0	0	6,046,975
区画整理	3,258,622	37,192,565	19,178,303	903,190	18,014,262	0	0	0	0	21,272,884
公園	11,426,653	62,161,317	26,352,153	1,529,093	35,809,164	0	2,867,983	0	0	50,103,800
その他	0	0	0	0	0	0	0	0	0	0
住宅	39,029,155	168,444,485	89,515,669	3,761,096	78,928,816	0	0	0	0	117,957,971
空港	3,237,613	14,736,631	12,348,206	574,046	2,388,425	0	0	0	0	5,626,038
その他	348,026	12,286,894	11,651,128	211,108	635,766	0	0	0	0	983,792
教育	65,782,781	388,508,789	184,447,953	7,620,866	204,060,836	1,893,703	0	0	0	267,949,914
小学校	0	0	0	0	0	0	0	0	0	0
中学校	0	0	0	0	0	0	0	0	0	0
高等学校	53,577,469	209,142,445	106,395,076	4,070,369	102,747,369	1,890,123	0	0	0	154,434,715
幼稚園	0	5,302	3,365	106	1,937	0	0	0	0	1,937
特殊学校	5,056,976	34,657,344	15,755,497	683,398	18,901,847	0	0	0	0	23,958,823
大学	1,871,203	9,277,394	4,107,751	178,155	5,169,643	0	0	0	0	7,040,846
各種学校	0	0	0	0	0	0	0	0	0	0
社会教育	1,932,995	61,282,426	29,778,765	1,204,594	31,503,661	0	0	0	0	33,436,656
その他	3,344,138	74,143,878	28,407,499	1,484,244	45,736,379	3,580	0	0	0	49,076,937
福祉	3,354,687	27,916,927	21,797,114	766,361	6,119,813	0	0	0	0	9,474,500
保育所	0	0	0	0	0	0	0	0	0	0
その他	3,354,687	27,916,927	21,797,114	766,361	6,119,813	0	0	0	0	9,474,500
環境衛生	1,364,764	22,339,975	19,065,979	525,967	3,273,996	0	0	0	0	4,638,760
清掃	0	1,114,253	1,110,859	162	3,394	0	0	0	0	3,394
ごみ処理	0	144,436	141,042	162	3,394	0	0	0	0	3,394
し尿処理	0	0	0	0	0	0	0	0	0	0
その他	0	969,817	969,817	0	0	0	0	0	0	0
保健衛生	116,358	5,001,140	3,450,917	142,483	1,550,223	0	0	0	0	1,666,581
その他	1,248,406	16,224,582	14,504,203	383,322	1,720,379	0	0	0	0	2,968,785
産業振興	29,673,206	582,846,232	399,655,589	14,891,429	183,190,643	771,683	0	0	0	212,092,166
労働	2,538,007	20,143,275	15,183,402	507,354	4,959,873	767,151	0	0	0	6,730,729
農林水産業	25,217,797	498,394,765	332,700,757	12,843,047	165,694,008	0	0	0	0	190,911,805
造林	635,310	15,131,116	10,329,425	365,160	4,801,691	0	0	0	0	5,437,001
林道	0	0	0	0	0	0	0	0	0	0
治山	20,863,635	448,425,281	292,592,897	11,897,012	155,832,384	0	0	0	0	176,696,019
砂防	107	1,843	407	37	1,436	0	0	0	0	1,543
漁港	0	1,065	0	0	1,065	0	0	0	0	1,065
農業農村整備	0	0	0	0	0	0	0	0	0	0
海岸保全	0	0	0	0	0	0	0	0	0	0
その他	3,718,745	34,835,460	29,778,028	580,838	5,057,432	0	0	0	0	8,776,177
商工	1,917,402	64,308,192	51,771,430	1,541,028	12,536,762	4,532	0	0	0	14,449,632
国立公園等	0	5,849,387	4,993,892	130,725	855,495	0	0	0	0	855,495
観光	14,590	1,795,285	1,400,322	29,384	394,963	0	0	0	0	409,553
その他	1,902,812	56,663,520	45,377,216	1,380,919	11,286,304	4,532	0	0	0	13,184,584
消防	0	0	0	0	0	0	0	0	0	0
庁舎	0	0	0	0	0	0	0	0	0	0
その他	0	0	0	0	0	0	0	0	0	0
警察	7,944,135	151,742,209	106,654,470	4,171,735	45,087,739	0	0	0	0	53,031,874
総務	12,308,460	107,341,569	54,829,685	2,369,533	52,511,884	5,191	0	0	0	64,815,153
庁舎等	5,096,233	65,914,967	25,393,678	1,316,057	40,521,289	0	0	0	0	45,617,522
その他	7,212,227	41,426,602	29,436,007	1,053,476	11,990,595	5,191	0	0	0	19,197,631
合計	1,053,418,310	5,128,749,941	2,473,474,985	108,177,050	2,655,274,956	2,670,577	2,867,983	0	0	3,708,890,672

主な施設の状況(平成27年度)

(単位：千円)

区分	名称等	取得年度	取得価格	減価償却 累計額	貸借対照表計上額	
						うち資産評価差額
生活 インフラ・ 国土保全	坂上トンネル(主)大町麻績インター千曲線	H16	4,128,000	946,000	3,182,000	0
	松代大橋(主)長野真田線	H6	5,717,000	2,000,943	3,716,057	0
	箕輪ダム	H4	25,191,303	11,824,484	13,366,819	0
	金熊川 大町市長畑(砂防えん堤)	H14	2,508,143	652,119	1,856,024	0
教育	県立長野高等学校	H6	3,963,440	1,664,649	2,298,791	0
	稲荷山養護学校	H18	3,355,894	604,062	2,751,832	0
	ホクト文化ホール(県民文化会館)	S57	7,753,878	5,117,574	2,636,304	0
	県立歴史館	H6	4,442,680	1,865,934	2,576,746	0
	県立長野図書館	S54	1,450,551	1,044,396	406,155	0
	県営上田野球場	H8	2,449,863	930,943	1,518,920	0
	白馬ジャンプ台	H4	2,342,043	1,077,343	1,264,700	0
	看護大学	H6	6,743,205	2,832,144	3,911,061	0
	総合教育センター	H7	7,154,211	2,861,680	4,292,531	0
福祉	総合リハビリテーションセンター(施設棟)	H6	2,931,608	2,462,544	469,064	0
	障がい者福祉センター	H9	3,672,394	2,644,128	1,028,266	0
環境衛生	長野保健福祉事務所	H2	1,507,250	1,507,250	0	0
	須坂看護専門学校	H4	1,456,603	1,340,072	116,531	0
産業振興	工科短期大学校	H6	3,761,984	3,160,059	601,925	0
	工業技術総合センター(材料技術部門・本館)	H4	2,062,391	1,897,408	164,983	0
警察	上田警察署本館	H24	1,792,203	215,064	1,577,139	0
	諏訪警察署	H21	1,421,962	341,268	1,080,694	0
	軽井沢警察署	H5	1,309,582	1,152,426	157,156	0
総務	県庁西庁舎	H10	4,340,700	1,475,838	2,864,862	0
	県庁議会増築棟	H4	2,598,824	1,195,448	1,403,376	0
	県庁本館	S41	1,686,581	1,652,868	33,713	0
	県庁議会棟	S42	504,492	484,320	20,172	0
	松本合同庁舎	S59	4,706,771	2,918,185	1,788,586	0
	佐久合同庁舎	S63	2,184,869	1,179,819	1,005,050	0

(注) 取得価格には、土地の価格は含まれていません。

売却可能資産明細表（平成27年度）

土地

名称	所在地	所在地	所在地	地目	面積 (㎡)	取得年度	取得価額 (千円)	売却可能価額 (千円)	差引評価差額 (千円)	評価方法
旧姥懐宿舎B	中野市	小田中	987-3	宅地	1,201.89	H1	18,431	13,790	△ 4,641	鑑定評価による
旧校長宿舎(長野西)	長野市	箱清水3丁目	1892-1	宅地	296.58	S29	0	7,630	7,630	鑑定評価による
旧園沖職員宿舎K9	長野市	安茂里小市3丁目	6220-110他	宅地	1,476.49	S45	40,534	14,650	△ 25,884	鑑定評価による
旧海善寺宿舎	東御市	海善寺日向が丘	854-97	宅地	1,186.09	S62	24,445	11,310	△ 13,135	鑑定評価による
旧海善寺南宿舎	東御市	海善寺正陳場	752-3	宅地	266.55	H1	4,371	5,510	1,139	鑑定評価による
旧菅平有料道路園地	東御市	滋野牧家	2227-1他	雑種地	1,063.00	S43他	17,026	17,350	324	鑑定評価による
古谷ダム管理宿舎	佐久市	下小田切栗の木	430-4	宅地	518.90	S51	8,285	7,040	△ 1,245	鑑定評価による
旧伊谷第二宿舎(1)	木曾町		1106-2他	宅地	350.18	H1	3,052	1,700	△ 1,352	鑑定評価による
旧南湯舟住宅	辰野町	伊那富南湯舟	1096-27	宅地	280.93	S57	0	3,810	3,810	鑑定評価による
旧畑南宿舎	南箕輪村		6696-2他	宅地他	554.19	H1	8,302	7,710	△ 592	鑑定評価による
旧芝垣外職員宿舎B (1)(2)	伊那市	中央	5278-6他	宅地	685.30	S63	1,499	9,390	7,891	鑑定評価による
旧古宿宿舎	小諸市	乙	620-15	宅地	310.00	S41	0	3,790	3,790	鑑定評価による
旧多町職員宿舎	伊那市	高遠町西高遠	511-2	宅地	326.86	S63	801	3,030	2,229	鑑定評価による
旧三輪職員宿舎A	長野市	三輪3丁目	776-4	宅地	310.98	S35	10,943	18,120	7,177	鑑定評価による
旧本郷宿舎・本郷倉庫	長野市	茂菅本郷	176-3他	畑	925.68	S40	16,523	16,523	0	台帳価格
旧西三才宿舎	長野市	西三才	192-81	宅地	275.44	H1	9,107	11,811	2,704	鑑定評価による
岡村一丁目宿舎	諏訪市	岡村1丁目	9397-1他	宅地	498.26	T6	8,577	2,940	△ 5,637	鑑定評価による
旧下久堅警察官駐在所	飯田市	下久堅久久平	1004-1	宅地	194.22	S53	1,509	1,509	0	台帳価格
旧惣社宿舎	松本市	惣社	454	畑	246.01	H1	9,303	9,303	0	台帳価格
旧新屋敷住宅	佐久市	臼田新屋敷	1194-11	宅地	262.73	H1	4,994	4,994	0	台帳価格
旧米黒宿舎	飯山市	静間	439-1	宅地	687.52	H1	9,696	7,600	△ 2,096	鑑定評価による
旧舟久保住宅	飯綱町	普光寺	517-5	宅地	252.11	H1	2,193	2,193	0	台帳価格
三輪宿舎	長野市	三輪10丁目	511-6	宅地	498.31	S36	15,771	15,771	0	台帳価格
旧校門前宿舎	上田市	上丸子	209-3	宅地	572.12	S14	11,265	11,440	175	鑑定評価による
旧加沢宿舎	東御市	加沢	973-6	宅地	194.56	S63	3,444	4,090	646	鑑定評価による
旧熊野堂宿舎	小諸市	東雲	3-2-7	宅地	200.10	S47	3,153	3,630	477	鑑定評価による
旧大沢宿舎A	佐久市	大沢	180-2	宅地	294.17	H26	5,187	4,710	△ 477	鑑定評価による
定時制高校(上伊那農業)	伊那市	中央	4605	学校用地	8,900.00	M37	94,800	94,800	0	台帳価格
旧大柴町宿舎	岡谷市	大柴町	8359-1	宅地	628.83	S41	10,176	10,176	0	台帳価格
旧大林住宅	南箕輪村		9538-4	宅地	350.55	H1	3,970	3,970	0	台帳価格
旧別府宿舎	飯田市	上郷別府	2554-4	宅地	248.76	H1	4,088	4,088	0	台帳価格
旧永田警察官駐在所	中野市	永江	3751-2	宅地	211.59	S9	1,279	1,279	0	台帳価格
旧校長住宅(松代)	長野市	松城町西条	368-1	宅地	294.70	H1	2,985	2,985	0	台帳価格
旧的場宿舎	上田市	御岳堂	667-2	宅地	1,146.97	H1	10,903	10,903	0	台帳価格
旧小柴見宿舎	長野市	小柴見	142-13	宅地	353.56	S41	13,513	13,513	0	台帳価格
旧弥生ヶ丘アパート	伊那市	西町	5710-11	宅地	554.48	S36	8,730	8,730	0	台帳価格
浅間山砂防見張所	軽井沢町	軽井沢	309-16	宅地	1,716.29	S23	43,518	43,518	0	台帳価格
旧社宿舎	大町市	社	6245-2	宅地	270.14	H1	2,794	2,794	0	台帳価格
会染住宅	池田町	会染	4866	宅地	1,687.29	H12	10,252	10,252	0	台帳価格
旧大久保第3宿舎	木曾町	新開	4171-1	宅地	534.57	H1	7,043	7,043	0	台帳価格
里島職員宿舎	長野市	川中島町原	814-1	宅地	421.25	H1	11,265	11,265	0	台帳価格
校長宿舎	上田市	中央西	6594-8	宅地	421.17	S32	12,926	12,926	0	台帳価格
旧中丘宿舎2	上田市	上田	1465-33	宅地	186.23	H1	5,853	5,853	0	台帳価格
学校裏宿舎	上田市	中丸子	833-9	宅地	283.84	H1	4,371	4,371	0	台帳価格
長峰宿舎C	茅野市	玉川	4638-4	宅地	227.72	H1	4,723	4,723	0	台帳価格
旧川底宿舎	飯田市	上郷別府	2589-1	宅地	915.31	S42	11,792	11,792	0	台帳価格
桐宿舎	松本市	桐二丁目	2572-32	宅地	275.37	S39	11,367	11,367	0	台帳価格
別所園地	上田市	別所温泉	1863-6	宅地	5,851.19	H7	106,082	106,082	0	台帳価格
旧古屋敷アパート	岡谷市	長池柴宮一丁目	2175-3	宅地	1,022.38	S63	31,242	31,242	0	台帳価格
旧上野宿舎	木曾町	新開	2385-1	宅地	503.78	S63	5,377	5,377	0	台帳価格
旧校長住宅(明科)	安曇野市	明科中川手	4249-18	宅地	244.62	H6	4,077	4,077	0	台帳価格
旧新田住宅	安曇野市	豊科	5687-22	宅地	277.08	S41	7,486	7,486	0	台帳価格
合計				-	41,456.84	-	669,023	651,956	△ 17,067	

(注1) 上表は、平成27年度末現在における売却可能資産の内訳を表したものです。

(注2) 台帳価格…地方税法に基づく固定資産評価基準に準じて算出
鑑定評価…鑑定評価結果による。

売却可能資産明細表（平成27年度）

建物

名称	所在地	所在地	所在地	延床面積 (㎡)	用途	構造	取得年度	取得価額 (千円)	売却可能資産へ 科目変更時の有 形固定資産価額 (千円)	売却可能価額 (千円)	差引評価差額 (千円)	評価方法
旧姥様宿舎B	中野市	小田中	987-3	360.02	宿舎	CB-2F他	S51他	31,004	6,204	0	△ 6,204	鑑定評価による
旧海善寺南宿舎	東御市	海善寺正陳場	752-3	56.51	宿舎	CB-1F	S46	2,042	197	0	△ 197	鑑定評価による
旧伊谷第二宿舎(1)	木曾町		1106-2他	66.69	宿舎	CB-1F他	S45	2,513	213	0	△ 213	鑑定評価による
旧古宿宿舎	小諸市	乙	620-15	49.67	宿舎	CB-1F	S41	1,411	11	0	△ 11	鑑定評価による
旧本郷宿舎	長野市	茂菅本郷	176-3他	87.7	宿舎	W-1F	S40	1,736	0	1,778	1,778	台帳価格
本郷倉庫	長野市	茂菅本郷	176-5他	124.2	宿舎	Wモル-1F	S54	1,555	0	423	423	台帳価格
下久堅警察官駐在所	飯田市	下久堅知久平	1004-1	75.91	その他	Wモル-1F他	S46	2,690	0	1,640	1,640	台帳価格
旧惣社宿舎	松本市	惣社	454	112.01	宿舎	CB-1F	S46他	4,494	444	2,471	2,027	台帳価格
旧新屋敷住宅	佐久市	臼田新屋敷	1194-11	59.62	宿舎	W-1F	S54	4,975	1,275	1,353	78	台帳価格
旧米黒宿舎	飯山市	静間	439-1	243.33	宿舎	CB-1F	S52他	24,926	5,465	0	△ 5,465	鑑定評価による
旧舟久保住宅	飯綱町	善光寺	517-5	56.3	宿舎	CB-1F他	S51	6,554	1,314	2,417	1,103	台帳価格
旧校門前宿舎	上田市	上丸子	209-3	107	宿舎	W-1F	S32	1,326	0	0	0	鑑定評価による
旧加沢宿舎	東御市	加沢	973-6	53.18	宿舎	CB-1F	S43	1,330	34	0	△ 34	鑑定評価による
旧熊野堂宿舎	小諸市	東雲	3-2-7	59.86	宿舎	Wモル-1F他	S47	2,125	233	0	△ 233	鑑定評価による
旧大沢宿舎A	佐久市	大沢	180-2	165.3	宿舎	CB-2F	S49	9,260	1,490	0	△ 1,490	鑑定評価による
旧大栄町宿舎	岡谷市	大栄町	8359-1	80.64	宿舎	CB-1F	S41	1,896	0	1,650	1,650	台帳価格
旧大林住宅	南箕輪村		9538-4	106	宿舎	CB-1F	S50	11,222	2,038	3,868	1,830	台帳価格
旧別府宿舎	飯田市	上郷別府	2554-4	66.69	宿舎	CB-1F	S44	1,860	121	1,187	1,066	台帳価格
旧校長住宅(松代)	長野市	松城町西条	368-1	66.69	宿舎	CB-1F	S45	1,865	163	1,074	911	台帳価格
旧的場宿舎	上田市	御岳堂	667-2	159.18	宿舎	CB-1F	S46他	5,920	610	3,274	2,664	台帳価格
旧小柴見宿舎	長野市	小柴見	142-13	90.9	宿舎	W-1F	S41	2,363	0	2,363	2,363	台帳価格
旧弥生ヶ丘アパート	伊那市	西町	5710-11	307.94	宿舎	CB-2F	S36	4,754	0	5,182	5,182	台帳価格
浅間山砂防見張所	軽井沢町	軽井沢	309-16	115.14	事務所	W-2F	S19	3,353	0	3,353	3,353	台帳価格
旧社宿舎	大町市	社	6245-2	66.69	宿舎	CB-1F	S45	2,110	0	1,215	1,215	台帳価格
会染住宅	池田町	会染	4866	1239.32	宿舎	RC-4F	S62	209,945	88,174	132,559	44,385	台帳価格
旧大久保第3宿舎	木曾町	新開	4171-1	169.8	宿舎	CB-2F他	S49他	5,042	800	5,042	4,242	台帳価格
里島職員宿舎	長野市	川中島町原	814-1	99.34	宿舎	CB-1F	S46	3,204	324	1,794	1,470	台帳価格
校長宿舎(上田)	上田市	中央西	6594-8	133.55	宿舎	Wモル-1F	S32	1,510	0	3,056	3,056	台帳価格
旧中丘宿舎2	上田市	上田	1465-33	53.18	宿舎	CB-1F	S45	1,710	146	985	839	台帳価格
学校裏宿舎	上田市	中丸子	833-9	59.62	宿舎	W-1F	S55	6,480	1,800	1,581	△ 219	台帳価格
長峰宿舎C	茅野市	玉川	4638-4	59.62	宿舎	W-1F	S55	7,530	2,094	1,837	△ 257	台帳価格
旧川底宿舎	飯田市	上郷別府	2589-1	169.54	宿舎	CB-1F	S42	4,034	65	2,896	2,831	台帳価格
桐宿舎	松本市	桐二丁目	2572-32	79.33	宿舎	Wモル-1F	S31	746	0	1,386	1,386	台帳価格
別所団地	上田市	別所温泉	1863-6	3964.43	宿舎	RC-3F他	H11	5	5	5	0	台帳価格
旧古屋敷アパート	岡谷市	長池柴宮一丁目	2175-3	259.2	宿舎	CB-2F	S40	6,513	0	5,784	5,784	台帳価格
旧上野宿舎	木曾町	新開	2385-1	119.87	宿舎	CB-1F	S42他	2,893	51	2,044	1,993	台帳価格
旧校長住宅(明科)	安曇野市	明科中川手	4249-18	86.12	宿舎	Wモル-1F	S60	14,500	5,510	3,567	△ 1,943	台帳価格
旧新田住宅	安曇野市	豊科	5687-22	89.21	宿舎	CB-1F他	S41他	1,820	20	1,820	1,800	台帳価格
旧永田警察官駐在所	中野市	永江	3751-2	72.9	その他	W-2F	S53	6,217	0	1,878	1,878	台帳価格
合計			-	9,392.20	-	-	-	405,433	118,801	199,482	80,681	

(注1) 上表は、平成27年度末現在における売却可能資産の内訳を表したものです。

(注2) 台帳価格…再建築価格から経過年数による償却額を控除して算出した価額
鑑定評価…不動産鑑定評価を基に算出

投資及び出資金明細表（平成27年度）

時価のあるもの

該当なし

時価のないもののうち連結対象団体に対するもの

（単位：千円）

出資(出捐)先名	帳簿価額 (A)	出資(出捐)割合 (%) (B)	出資(出捐)先の 純資産額 (C)	実質価額 (D) = (B) × (C)	投資損失引当金額 (A × 0.7 ≥ Dの場合) (D) - (A)	(参考)財産に関する 調書記載額
長野県土地開発公社	19,000	100.0%	594,070	594,070	0	19,000
しなの鉄道(株)	1,781,950	73.6%	3,347,364	2,463,660	0	1,781,950
(一財)長野県文化振興事業団	20,000	100.0%	325,817	325,817	0	20,000
松本空港ターミナルビル(株)	250,000	50.5%	180,790	91,299	158,701	250,000
長野県企業局(末端給水事業)	2,315,000	32.1%	11,231,980	3,605,466	0	0
(公財)長野県長寿社会開発センター	220,000	65.6%	363,381	238,378	0	220,000
(独)長野県立病院機構	305,622	100.0%	370,351	370,351	0	305,622
(公財)長野県生活衛生営業指導センター	5,000	49.0%	20,126	9,862	0	5,000
長野県上伊那広域水道用水企業団	1,646,300	38.7%	7,646,479	2,959,187	0	1,646,300
(公財)長野県下水道公社	20,000	50.0%	1,508,264	754,132	0	20,000
長野県企業局(用水供給事業)	312,000	4.1%	9,423,703	386,372	0	0
(公財)長野県中小企業振興センター	5,000	0.7%	1,886,339	13,204	0	5,000
(公財)長野県テクノ財団	2,800,000	47.7%	6,160,189	2,938,410	0	2,800,000
(一社)長野県観光協会	100,000	80.4%	1,113,711	895,424	0	100,000
(公財)長野県国際化協会	240,000	79.0%	326,334	257,804	0	240,000
(一社)長野県原種センター	688,823	40.0%	2,176,805	870,722	0	688,823
(公財)長野県農業開発公社	159,000	100.0%	245,873	245,873	0	159,000
(公社)長野県林業公社	68,000	100.0%	-148,451	0	68,000	68,000
(一財)長野県林業用苗木安定基金協会	30,000	75.0%	41,228	30,921	0	30,000
(公財)長野県建設技術センター	5,000	1.6%	1,481,559	23,705	0	5,000
長野県道路公社	21,952,700	100.0%	75,178,218	75,178,218	0	21,952,700
長野県住宅供給公社	60,560	100.0%	11,104,322	11,104,322	0	60,560
(公財)長野県暴力追放県民センター	309,030	88.7%	369,375	327,562	0	309,030
合計	33,312,985	—	—	103,684,758	226,701	30,685,985

時価のないもののうち連結対象団体以外に対するもの

（単位：千円）

出資(出捐)先名	帳簿価額 (A)	出資(出捐)割合 (%) (B)	出資(出捐)先の 純資産額 (C)	実質価額 (D) = (B) × (C)	投資損失 (A × 0.7 ≥ Dの場合) (D) - (A)	(参考)財産に関する 調書記載額
(公財)長野県消防協会	50,000	10.5%	500,972	52,602	0	50,000
(一財)消防試験研究センター	1,000	0.8%	4,661,257	37,290	0	1,000
(一財)救急振興財団	42,000	2.1%	22,880,528	480,491	0	42,000
(公財)地震予知総合研究振興会	5,000	1.7%	958,261	16,290	0	5,000
被災者生活再建支援基金	1,406,234	1.7%	81,254,619	1,381,329	0	1,406,234
(一財)地域総合整備財団	150,000	1.4%	11,694,156	163,718	0	150,000
地方公共団体情報システム機構	2,000	0.4%	4,402,157	17,609	0	2,000
(株)諏訪広域総合情報センタ	10,000	4.0%	329,767	13,191	0	10,000
(公財)都道府県会館	763,000	2.2%	26,582,270	584,810	0	763,000
(一財)地域社会ライフプラン協会	24,000	0.9%	2,552,508	22,973	0	24,000
(一財)地方公務員安全衛生推進協会	38,000	0.7%	5,504,951	38,535	0	38,000
(株)日本宝くじシステム	2,000	1.5%	218,177	3,305	0	2,000
地方公共団体金融機構	105,000	0.6%	216,187,000	1,297,122	0	105,000
長野都市ガス(株)	300,000	3.6%	11,774,228	423,872	0	300,000
信越放送(株)	11,250	2.5%	17,709,683	442,742	0	11,250
長野エフエム放送(株)	24,000	3.0%	1,294,763	38,843	0	24,000
(公社)長野県私学教育協会	150,000	39.3%	404,834	159,100	0	150,000

出資(出捐)先名	帳簿価額 (A)	出資(出捐)割合 (%) (B)	出資(出捐)先の 純資産額 (C)	実質価額 (D) = (B) × (C)	投資損失 (A × 0.7 ≥ Dの場合) (D) - (A)	(参考)財産に関する 調書記載額
(一財)地域活性化センター	5,000	0.2%	4,085,429	8,171	0	5,000
(学)自治医科大学	198,000	2.1%	168,360,107	3,535,562	0	198,000
(公財)長野県アイバンク・臓器移植推進協会	40,000	15.4%	285,240	43,927	0	40,000
(公財)信州医学振興会	20,000	6.7%	316,834	21,228	0	20,000
沢川水源の森整備基金	60,000	60.0%	100,000	60,000	0	60,000
石綿健康被害救済基金	127,170	0.1%	78,730,972	78,731	48,439	127,170
日本下水道事業団	27,124	2.1%	7,112,137	149,355	0	27,124
(一財)休暇村協会	10,000	2.0%	13,022,644	260,453	0	10,000
(一財)自然公園財団	8,000	1.2%	1,279,531	15,354	0	8,000
(公財)産業廃棄物処理事業振興財団	40,000	0.4%	8,331,311	33,325	0	40,000
PCB廃棄物処理基金	453,172	0.9%	38,602,112	347,419	0	453,172
(公財)環日本海経済研究所	10,000	0.3%	4,060,510	12,182	0	10,000
長野県信用保証協会	4,504,764	10.5%	64,337,817	6,755,471	0	4,504,764
(一財)伝統的工芸品産業振興協会	6,000	0.8%	876,994	7,016	0	6,000
(公財)南信州・飯田産業センター	5,000	29.4%	953,466	280,319	0	5,000
(一財)塩尻・木曾地域地場産業振興センター	10,000	33.1%	351,537	116,359	0	10,000
(株)長野協同データセンター	30,000	30.0%	156,353	46,906	0	30,000
東京中小企業投資育成(株)	52,000	0.8%	74,110,413	592,883	0	52,000
立山黒部貫光(株)	7,500	0.2%	7,122,861	14,246	0	7,500
(一社)長野県果実協会	5,000	14.2%	64,718	9,190	0	5,000
(一社)日本家畜商協会	2,000	0.4%	338,817	1,355	645	2,000
(一社)日本草地畜産種子協会	200	1.4%	731,944	10,247	0	200
(一社)家畜改良事業団	12,800	0.2%	4,069,688	8,139	4,661	12,800
(公社)長野県畜産物価格安定基金協会	96,000	40.8%	227,700	92,902	0	96,000
(公社)日本食肉格付協会	4,500	0.1%	1,865,330	1,865	2,635	4,500
(一社)日本養鶏協会	6,500	1.2%	1,206,441	14,477	0	6,500
長野県農業信用基金協会	568,660	7.1%	10,854,120	770,643	0	568,660
長野県農業信用基金協会	64,743	77.1%	68,710	53,003	0	64,743
長野県漁業信用基金協会	22,900	34.4%	44,744	15,392	7,508	22,900
(公社)長野県農業担い手育成基金	500,000	24.9%	1,034,418	257,570	242,430	500,000
(一社)長野県林業コンサルタント協会	1,000	16.5%	1,241,709	204,882	0	1,000
(一財)長野県林業労働財団	8,000	6.1%	363,464	22,171	0	8,000
(独)農林漁業信用基金	101,970	0.05%	223,336,427	109,435	0	101,970
(公財)長野県緑の基金	150,000	22.7%	682,456	154,918	0	150,000
(公財)区画整理促進機構	10,000	0.3%	2,622,606	7,868	0	10,000
(一財)ダム技術センター	2,600	1.7%	1,164,163	19,791	0	2,600
(一財)河川情報センター	10,000	1.9%	2,101,533	39,929	0	10,000
(一財)建設業情報管理センター	9,110	1.1%	4,298,374	47,282	0	9,110
(公財)リバーフロント研究所	2,500	0.5%	1,749,582	8,748	0	2,500
(一財)砂防フロンティア整備推進機構	5,000	0.8%	2,592,826	20,743	0	5,000
(一財)不動産適正取引推進機構	1,000	0.1%	2,285,056	2,285	0	1,000
(一財)高齢者住宅財団	5,000	0.3%	1,558,372	4,675	0	5,000
(一財)建築コスト管理システム研究所	1,000	0.3%	1,173,814	3,521	0	1,000
浅間山麓総合開発(株)	0	0.0%	237,676	0	0	0
(株)エムウェーブ	30,000	10.0%	446,531	44,653	0	30,000
合計	10,317,697	—	—	19,515,852	306,317	10,317,697

貸付金明細表（平成27年度）

（単位：千円、％）

相手先名または種別	貸借対照表価額	不納欠損率	回収不能見込額
【貸付金】			
第三セクター等			
長野県林業公社造林資金貸付金	19,296,781	（個別算定）	10,658,000
その他の貸付金			
災害援護資金貸付金	13,500	0.00	0
NPOバンク貸付金	6,000	0.00	0
市町村振興資金貸付金	379,277	0.00	0
母子父子寡婦福祉資金貸付金	1,293,534	0.00	0
長野県介護保険財政安定化基金貸付金	73,433	0.00	0
地方独立行政法人長野県立病院機構施設整備等資金貸付金	7,904,567	0.00	0
地方独立行政法人長野県立病院機構移行前地方債償還債務貸付金	17,023,738	0.00	0
長野県看護職員修学資金貸付金	526,043	（個別算定）	526,043
長野県理学療法士及び作業療法士修学資金貸付金	0	（個別算定）	0
長野県医学生修学資金貸付金	1,572,950	（個別算定）	1,572,950
長野県臨床研修医研修資金貸付金	26,400	（個別算定）	26,400
長野県医師研究資金貸付金	50,500	（個別算定）	50,500
中小企業高度化資金貸付金	6,628,639	0.00	0
農業改良資金貸付金	410,344	0.00	0
林業・木材産業改善資金貸付金	201,418	0.00	0
林業就業促進資金貸付金	30,327	0.00	0
長野県高等学校等奨学金貸付金	1,204,923	0.00	0
高等学校定時制課程及び通信制課程修学奨励金貸付金	5,568	41.46	2,308
長野県高等学校遠距離通学費貸付金	291,522	0.00	0
地域改善対策高等学校等進学奨励金貸付金	86,376	5.02	4,336
合 計	57,025,840		12,840,537

（注）

【回収不能見込額について】

（個別算定によるもの）

長野県林業公社造林資金貸付金	県林業公社経営専門委員会報告書に基づく、平成88年度末における債務残高から算出
長野県看護職員修学資金貸付金	貸付免除を前提とした制度であるため、貸付金残高の全額を回収不能見込額として計上 （県内の医療機関等において、一定期間の勤務を条件に貸付免除）
長野県理学療法士及び作業療法士修学資金貸付金	
長野県医学生修学資金貸付金	
長野県臨床研修医研修資金貸付金	
長野県医師研究資金貸付金	

（不納欠損率によるもの）

過去の回収不能実績率により回収不能見込額を算出 過去5年間の（不納欠損額＋減免額）／（不納欠損額＋減免額＋貸付金残高）の平均値
--

基金等明細表（平成27年度）

（単位：千円）

名 称	現金・預金	有価証券							土地	その他	合計 (貸借対照表価額)	(参考)財産に関する調書記載額	
		右以外の 有価証券	市場価格のある有価証券(満期保有目的のものを除く)					帳簿価額 (昨年度貸借対照 表計上額)					当年度増減分 資産評価差額
			市場価格	取得価額	資産評価差額								
【流動資産】													
財政調整基金	33,062,405									33,062,405	33,062,405		
減債基金	34,807,382	173,362,461	173,362,461							208,169,843	208,169,843		
【投資等】													
長野県災害救助基金	961,784								24,584	986,368	1,029,828		
長野県消費者行政活性化基金	28,001									28,001	43,217		
長野県福祉基金	112,898	2,793,245	2,793,245							2,906,143	2,906,143		
長野県介護保険財政安定化基金	3,369,340									3,369,340	3,369,340		
長野県心身障害者扶養共済基金	40,920	10,085	10,085							51,005	51,005		
長野県安心こども基金	134,328									134,328	301,633		
長野県後期高齢者医療財政安定化基金	2,728,009									2,728,009	2,728,009		
長野県環境自然保護基金	201,094	843,907	843,907							1,045,001	1,041,651		
長野県緊急雇用創出基金	674,993									674,993	1,770,563		
長野県ふるさと農村活性化基金	11,683	1,068,141	1,068,141							1,079,824	1,079,824		
長野県森林整備地域活動支援基金	117,153									117,153	114,683		
長野県森林づくり県民税基金	342,508									342,508	668,314		
長野県森林整備基金	11,035	1,314,850	1,314,850							1,325,885	1,325,885		
長野県営林経営基金	56,338									56,338	56,338		
「清水朝恵」特別支援学校学習環境整備基金	20,153	78,847	78,847							99,000	99,000		
県立長野図書館図書充実基金	20,009									20,009	20,009		
長野県自殺対策緊急強化基金	79,952									79,952	79,952		
長野県介護職員処遇改善等臨時特例基金													
長野県介護基盤緊急整備等臨時特例基金													
長野県高校生修学支援基金													
長野県社会福祉施設等耐震化等臨時特例基金													
長野県グリーンニューディール基金	424,186									424,186	424,186		
長野県医療施設耐震化臨時特例基金	1,275,897									1,275,897	2,271,317		
森林整備加速化・林業再生基金	1,782,767									1,782,767	1,782,767		
長野県地域医療再生基金	343,743									343,743	850,109		
長野県地域活性化基金	21,084,947									21,084,947	20,084,947		
長野県栄村復興基金	417,187									417,187	417,187		
長野県ふるさと信州寄附金基金	207,376									207,376	285,407		
長野県東日本大震災復興交付金基金	23,580									23,580	23,580		
長野県県立学校施設整備基金	8,662									8,662	8,662		
長野県農地利用集積・集約化基金	1,865,054									1,865,054	2,425,879		
自然エネルギー地域基金	373,692									373,692	373,691		
地域医療介護総合確保基金	1,969,074									1,969,074	3,797,243		
長野県文化振興基金	197,213									197,213	225,000		
「ルートイングループ・永山勝利」大学就学等支援基金	1,500									1,500	1,500		
国民健康保険財政安定化基金	325,600									325,600	325,600		
その他特定目的基金 計	39,210,676	6,109,075	6,109,075						24,584	45,344,335	49,982,469		
長野県美術品取得基金	200,000									200,000	200,000		

※基金の運用における「現金・預金」、「有価証券」等の管理状況については、一部端数調整を行っています。

長期延滞債権明細表（平成27年度）

（単位：千円、％）

相手先名または種別	貸借対照表価額	不納欠損率	回収不能見込額
【貸付金に関する未収金】			
その他の貸付金			
母子父子寡婦福祉資金貸付金	247,167	5.19	12,828
長野県看護職員修学資金貸付金	5,970	0.00	0
中小企業設備近代化資金貸付金	34,762	(個別算定)	10,489
中小企業高度化資金貸付金	781,049	(個別算定)	31,048
機械購入資金貸付金	0	0.00	0
農業改良資金貸付金	25,464	0.00	0
漁業改善資金貸付金	5,172	0.00	0
林業・木材産業改善資金貸付金	18,193	0.00	0
長野県高等学校等奨学金貸付金	100,136	0.27	270
高等学校定時制課程及び通信制課程修学奨励金貸付金	1,166	0.00	0
長野県高等学校遠距離通学費貸付金	30,574	0.00	0
地域改善対策高等学校等進学奨励金貸付金	142,569	1.47	2,096
【県税に関する未収金】			
県民税	1,863,290	22.43	417,936
事業税	138,597	26.37	36,548
不動産取得税	96,535	27.41	26,460
ゴルフ場利用税	10,325	63.94	6,602
自動車税	232,498	26.07	60,612
鉱区税	0	57.90	0
旧法による税	0	38.14	0
【その他の未収金】			
(一般会計)			
分担金及び負担金	32	88.92	28
使用料及び手数料	121,089	4.36	5,279
財産収入	63	0.00	0
諸収入	769,689	49.03	377,379
合計	4,624,340	-	987,575

(注)

【回収不能見込額について】

(個別算定によるもの)

中小企業設備近代化資金貸付金(4件)	債務者の倒産等により、債権回収が困難なため、 不納欠損処理を予定している債権
中小企業高度化資金貸付金(4件)	

(不納欠損率によるもの)

過去の回収不能実績率により回収不能見込額を算出 過去5年間の不納欠損額／（滞納繰越収入額＋不納欠損額）の平均値
--

未収金明細表（平成27年度）

（単位：千円、％）

相手先名または種別	貸借対照表価額	不納欠損率	回収不能見込額
【貸付金に関する未収金】			
その他の貸付金			
母子父子寡婦福祉資金貸付金	23,567	5.19	1,223
長野県看護職員修学資金貸付金	4,726	0.00	0
長野県高等学校等奨学金貸付金	37,193	0.27	100
高等学校定時制課程及び通信制課程修学奨励金貸付金	459	0.00	0
長野県高等学校遠距離通学費貸付金	7,568	0.00	0
地域改善対策高等学校等進学奨励金貸付金	9,280	1.47	136
小 計	82,793		1,459
【県税に関する未収金】			
県民税	839,211	22.43	188,235
事業税	43,177	26.37	11,386
不動産取得税	69,118	27.41	18,945
自動車税	104,818	26.07	27,326
小 計	1,056,324	-	245,892
【その他の未収金】			
(一般会計)			
分担金及び負担金	15,538	88.92	13,816
使用料及び手数料	45,012	4.36	1,963
財産収入	0	0.00	0
諸収入	118,819	49.03	58,257
小 計	179,369	-	74,036
合 計	1,318,486	-	321,387

(注)

【回収不能見込額について】

(不納欠損率によるもの)

過去の回収不能実績率により回収不能見込額を算出
過去5年間の不納欠損額／（滞納繰越収入額＋不納欠損額）の平均値

債務負担行為明細表

(単位:千円)

相手先名	物件の購入等	債務保証	損失補償	その他
地方三公社	1,578,504	2,078,344	0	0
長野県土地開発公社	1,578,504			
長野県道路公社		2,078,344		
第三セクター等	0	0	11,257,463	0
しなの鉄道(株)			2,590,456	
(財)長野県農業開発公社			383,545	
(社)長野県林業公社			8,283,462	
共同発行地方債		13,650,000,000		
その他の団体等	42,137,806	16,500	0	9,813,457
土木・建設工事関係	39,663,362			474,778
利子補給関係	0	0	0	867,485
農林水産関係				866,426
商工関係				
住宅関係				
その他				1,059
事務機器賃貸借	1,226,312			
システム設計等	567,711			499,346
指定管理者業務				6,700,663
その他業務委託等	10,568			255,955
その他	669,853	16,500		1,015,230
合 計	43,716,310	13,652,094,844	11,257,463	9,813,457
うち欄外注記分	40,848,327	13,652,094,844	3,449,055	9,550,653

将来負担比率の算定基礎（平成27年度）

○算定式

(単位：千円)

将来負担額 A	—	充当可能財源等 B	=	A - B	=	将来負担比率 (%)
2,042,406,234		1,303,929,723		738,476,511		170.1
<hr/>						
標準財政規模 C	—	算入公債費等の額 D	=	C - D	=	
522,947,449		88,897,411		434,050,038		

○将来負担額等の内訳

〔将来負担額〕

(単位：千円)

区 分	金 額	構成比
地方債現在高	1,778,451,995	87.1%
債務負担行為に基づく支出予定額	4,761,042	0.2%
国営土地改良事業に係るもの	262,804	0.0%
松本平広域公園緑地（緩衝緑地）整備事業	2,867,983	0.1%
先行取得土地の買い戻しに係るもの	1,630,255	0.1%
公営企業債等繰入見込額（流域下水道事業）	26,186,419	1.3%
退職手当負担見込額	225,100,227	11.0%
一部事務組合負担等見込額（上伊那広域水道用水企業団）	98,143	0.0%
設立法人負債額等負担見込額	7,808,408	0.4%
長野県林業公社	7,465,451	0.4%
長野県農業開発公社	206,725	0.0%
しなの鉄道株式会社	136,232	0.0%
連結実質赤字額	0	0.0%
組合等連結実質赤字額負担見込額	0	0.0%
計	2,042,406,234	100.0%

〔充当可能財源等〕

(単位：千円)

区 分	金 額	構成比
充当可能基金	270,407,685	20.7%
財政調整基金	33,062,405	2.5%
減債基金	208,169,843	16.0%
福祉基金	2,906,143	0.2%
心身障害者扶養共済基金	51,005	0.0%
県営林経営基金	56,338	0.0%
環境自然保護基金	844,278	0.1%
森林整備基金	1,325,885	0.1%
ふるさと農村活性化基金	719,883	0.1%
栄村復興基金	417,187	0.0%
森林づくり県民税基金	342,508	0.0%
地域活性化基金	21,084,947	1.6%
自然エネルギー地域基金	373,692	0.0%
地域医療介護総合確保基金	656,358	0.1%
文化振興基金	197,213	0.0%
美術品取得基金	200,000	0.0%
充当可能特定財源	22,505,987	1.7%
旧山口村分岐阜県負担金	273,712	0.0%
地方債を財源とする貸付金の償還金	16,593,904	1.3%
公営住宅等の賃貸料等	5,638,371	0.4%
基準財政需要額算入見込額	1,011,016,051	77.5%
計	1,303,929,723	100.0%

県全体貸借対照表

(平成28年3月31日現在)

(単位:千円)

借 方		貸 方	
[資産の部]		[負債の部]	
1 公共資産		1 固定負債	
(1) 有形固定資産		(1) 地方債	
①生活インフラ・国土保全	3,279,677,028	①普通会計地方債	1,667,490,325
②教育	267,949,914	②公営事業地方債	49,378,832
③福祉	9,474,500	地方債計	1,716,869,157
④環境衛生	58,091,914	(2) 長期未払金	2,346,807
⑤産業振興	212,092,166	(3) 引当金	210,908,003
⑥警察	53,031,874	(うち退職手当等引当金)	203,046,125
⑦総務	64,815,153	(うちその他の引当金)	7,861,878
⑧収益事業	0	(4) その他	11,902
⑨その他	0	固定負債合計	1,930,135,869
有形固定資産計	3,945,132,549		
(2) 無形固定資産	341,140	2 流動負債	
(3) 売却可能資産	851,438	(1) 翌年度償還予定地方債	115,237,280
公共資産合計	3,946,325,127	(2) 短期借入金(翌年度繰上充用金を含む)	0
		(3) 未払金	2,565,086
2 投資等		(4) 翌年度支払予定退職手当	23,430,191
(1) 投資及び出資金	42,260,142	(5) 賞与引当金	14,491,570
(2) 貸付金	57,025,840	(6) その他	224,556
(3) 基金等	45,544,335	流動負債合計	155,948,683
(4) 長期延滞債権	4,624,340		
(5) その他	0	負債合計	2,086,084,552
(6) 回収不能見込額	△ 13,828,112		
投資等合計	135,626,545	[純資産の部]	
3 流動資産			
(1) 資金	263,854,523		
(2) 未収金	1,715,291		
(3) 販売用不動産	0		
(4) その他	412,922		
(5) 回収不能見込額	0	純資産合計	2,261,849,856
流動資産合計	265,982,736		
4 繰延勘定	0		
資産合計	4,347,934,408	負債及び純資産合計	4,347,934,408

※1 債務負担行為に関する情報

①物件の購入等	47,688,939 千円
②債務保証又は損失補償	13,655,543,899 千円
(うち共同発行地方債に係るもの)	13,650,000,000 千円)
③その他	9,550,653 千円

※2 普通会計地方債および公営事業地方債残高(翌年度償還予定額を含む)のうち1,011,016,051千円については、償還時に地方交付税の算定の基礎に含まれることが見込まれているものです。

※3 有形固定資産のうち、土地は1,062,999,087千円です。また、有形固定資産の減価償却累計額は2,663,646,721千円です。

県全体行政コスト計算書

(自 平成27年4月1日
至 平成28年3月31日)

【経常行政コスト】

(単位:千円)

	総額	(構成比率)	生活インフラ・国土保全	教育	福祉	環境衛生	産業振興	警察	総務	議会	支払利息	回収不能見込計上額	その他
1 (1)人件費	219,229,907	31.8%	8,095,650	147,926,534	4,125,623	4,922,552	12,905,699	29,551,445	10,638,049	1,064,355			0
(2)退職手当等引当金繰入等	21,893,934	3.2%	5,736,481	2,997,344	1,646,772	1,851,177	6,091,658	548,257	2,907,501	114,744			0
(3)賞与引当金繰入額	14,491,569	2.1%	549,088	9,754,880	272,180	345,211	852,473	1,947,806	699,629	70,302			0
小計	255,615,410	37.0%	14,381,219	160,678,758	6,044,575	7,118,940	19,849,830	32,047,508	14,245,179	1,249,401			0
2 (1)物件費	34,630,076	5.0%	6,788,313	6,590,245	3,033,798	2,068,314	5,649,307	5,240,537	4,712,020	108,873			438,669
(2)維持補修費	13,785,496	2.0%	12,800,753	447,700	210	366,392	13,057	99,028	58,356	0			
(3)減価償却費	117,511,775	17.0%	85,055,295	7,620,866	766,361	2,636,556	14,891,429	4,171,735	2,369,533	0			
小計	165,927,347	24.0%	104,644,361	14,658,811	3,800,369	5,071,262	20,553,793	9,511,300	7,139,909	108,873	0		438,669
3 (1)社会保障給付	16,360,438	2.4%		666,074	12,505,883	3,188,481							
(2)補助金等	184,179,114	26.7%	△ 1,422,976	12,511,478	94,043,694	7,935,677	12,621,220	257,196	9,642,633	198,300			48,391,892
(3)他会計等への支出額	2,584,048	0.4%	2,482,207	0	0	101,841	0	0	0	0			0
(4)他団体への公共資産整備補助金等	42,333,203	6.1%	13,923,991	223,195	1,899,917	2,491,265	21,616,337	0	2,178,498	0			0
小計	245,456,803	35.6%	14,983,222	13,400,747	108,449,494	13,717,264	34,237,557	257,196	11,821,131	198,300			48,391,892
4 (1)支払利息	22,723,159	3.3%									22,723,159		
(2)回収不能見込計上額	329,908	0.0%										329,908	
(3)その他行政コスト	277,794	0.0%	458,181	0	0	18,572	0	0	0	0			△ 198,959
小計	23,330,861	3.4%	458,181	0	0	18,572	0	0	0	0	22,723,159	329,908	△ 198,959
経常行政コスト a	690,330,421		134,466,983	188,738,316	118,294,438	25,926,038	74,641,180	41,816,004	33,206,219	1,556,574	22,723,159	329,908	48,631,602
(構成比率)			19.5%	27.3%	17.1%	3.8%	10.8%	6.1%	4.8%	0.2%	3.3%	0.0%	7.0%

【経常収益】

													一般財源振替額	
1 使用料・手数料	16,385,308		1,806,216	4,382,728	1,505,958	336,912	371,801	2,256,735	130,261	0	193,591		0	5,401,106
2 分担金・負担金・寄附金	5,445,075		1,535,004	16,252	194,498	64,937	2,737,915	0	323,535	0	0		0	572,934
3 保険料	0				0									
4 事業収益	8,199,565		3,098,259	0	0	5,101,306	0	0	0	0	0		0	
5 その他特定行政サービス収入	4,850,031		4,831,691	0	0	18,340	0	0	0	0	0		0	0
6 他会計補助金等	1		△ 499,460	0	0	1	0	0	0	0	499,460		0	0
経常収益 b	34,879,980		10,771,710	4,398,980	1,700,456	5,521,496	3,109,716	2,256,735	453,796	0	693,051		0	5,974,040
b/a	5.1%		8.0%	2.3%	1.4%	21.3%	4.2%	5.4%	1.4%	0.0%	3.0%		0.0%	
(差引)純経常行政コスト a-b	655,450,441		123,695,273	184,339,336	116,593,982	20,404,542	71,531,464	39,559,269	32,752,423	1,556,574	22,030,108	329,908	48,631,602	△ 5,974,040

県全体純資産変動計算書

〔 自 平成27年4月 1 日 〕
〔 至 平成28年3月31日 〕

(単位:千円)

	純資産合計
期首純資産残高	2,259,251,569
純経常行政コスト	△ 655,450,441
一般財源	
地方税	275,474,107
地方交付税	210,556,570
その他行政コスト充当財源	55,278,249
補助金等受入	109,983,006
臨時損益	
災害復旧事業費	△ 4,762,398
公共資産除売却損益	△ 2,333,991
投資損失	△ 306,317
収益事業純損失	0
損失補償等引当金繰入	4,711,388
出資の受入・新規設立	0
資産評価替えによる変動額	8,114,249
無償受贈資産受入	0
その他	△ 509,889
期末純資産残高	2,260,006,102

県全体資金収支計算書

〔 自 平成26年4月 1日 〕
〔 至 平成27年3月31日 〕

(単位:千円)

1 経 常 的 収 支 の 部	
人件費	256,543,437
物件費	33,835,208
社会保障給付	16,360,438
補助金等	184,179,114
支払利息	22,723,159
その他支出	19,591,487
支 出 合 計	533,232,843
地方税	275,555,202
地方交付税	210,556,570
国補助金等	62,342,179
使用料・手数料	15,196,692
分担金・負担金・寄附金	1,925,396
保険料	0
事業収入	7,458,724
諸収入	6,538,278
地方債発行額	54,577,187
長期借入金借入額	0
短期借入金増加額	0
基金取崩額	4,579,741
その他収入	46,746,711
収 入 合 計	685,476,680
経 常 的 収 支 額	152,243,837

2 公 共 資 産 整 備 収 支 の 部	
公共資産整備支出	91,494,188
公共資産整備補助金等支出	42,337,469
その他支出	441,201
支 出 合 計	134,272,858
国補助金等	45,160,330
地方債発行額	47,961,613
長期借入金借入額	0
基金取崩額	3,039,879
その他収入	5,532,607
収 入 合 計	101,694,429
公 共 資 産 整 備 収 支 額	△ 32,578,429

3 投 資 ・ 財 務 的 収 支 の 部	
投資及び出資金	36,838
貸付金	44,109,789
基金積立額	6,467,723
定額運用基金への繰出支出	0
地方債償還額	117,729,298
長期借入金返済額	0
短期借入金減少額	0
長期未払金支払支出	870,835
収益事業純支出	0
その他支出	4,060,802
支 出 合 計	173,275,285
国補助金等	2,480,497
貸付金回収額	45,307,297
基金取崩額	528,268
地方債発行額	1,259,500
長期借入金借入額	0
公共資産等売却収入	1,504,449
収益事業純収入	0
その他収入	7,742,599
収 入 合 計	58,822,610
投 資 ・ 財 務 的 収 支 額	△ 114,452,675

翌年度繰上充用金増減額	0
当年度資金増減額	5,212,733
期首資金残高	258,641,791
経費負担割合変更に伴う差額	0
期末資金残高	263,854,524

連結貸借対照表

(平成28年3月31日現在)

(単位:千円)

借 方	貸 方
[資産の部]	[負債の部]
1 公共資産	1 固定負債
(1) 有形固定資産	(1) 地方公共団体
①生活インフラ・国土保全 3,324,997,946	①普通会計地方債 1,667,490,325
②教育 267,952,075	②公営事業地方債 49,378,832
③福祉 9,474,500	地方公共団体計 1,716,869,157
④環境衛生 88,221,682	(2) 関係団体
⑤産業振興 244,584,202	①一部事務組合・広域連合地方債 363,148
⑥警察 53,031,874	②地方三公社長期借入金 1,356,086
⑦総務 64,815,462	③第三セクター等長期借入金 10,679,386
⑧収益事業 9,544,779	関係団体計 12,398,620
⑨その他 215	(3) 長期未払金 7,206,002
有形固定資産計 4,062,622,735	(4) 引当金 223,126,639
(2) 無形固定資産 593,786	(うち退職手当等引当金) 210,263,056
(3) 売却可能資産 851,438	(うちその他の引当金) 12,863,583
公共資産合計 4,064,067,959	(5) その他 4,192,297
	固定負債合計 1,963,792,715
2 投資等	2 流動負債
(1) 投資及び出資金 14,235,564	(1) 翌年度償還予定額
(2) 貸付金 30,593,962	①地方公共団体 115,406,486
(3) 基金等 64,143,145	②関係団体 1,334,159
(4) 長期延滞債権 4,624,340	翌年度償還予定額計 116,740,645
(5) その他 12,464,998	(2) 短期借入金(翌年度繰上充用金を含む) 1,741,029
(6) 回収不能見込額 △ 16,011,813	(3) 未払金 7,539,298
投資等合計 110,050,196	(4) 翌年度支払予定退職手当 24,111,682
	(5) 賞与引当金 15,288,508
3 流動資産	(6) その他 1,314,956
(1) 資金 277,459,341	流動負債合計 166,736,118
(2) 未収金 7,855,613	
(3) 販売用不動産 300,821	負債合計 2,130,528,833
(4) その他 1,397,350	
(5) 回収不能見込額 △ 139,308	[純資産の部]
流動資産合計 286,873,817	
	純資産合計 2,330,463,139
4 繰延勘定 0	
	負債及び純資産合計 4,460,991,972
資産合計 4,460,991,972	

※1 債務負担行為に関する情報

①物件の購入等	46,110,435 千円
②債務保証又は損失補償	13,650,014,500 千円
(うち共同発行地方債に係るもの)	13,650,000,000 千円)
③その他	9,550,653 千円

※2 普通会計地方債および公営事業地方債残高(翌年度償還予定額を含む)のうち1,011,016,051千円については、償還時に地方交付税の算定の基礎に含まれることが見込まれているものです。

連結行政コスト計算書

(自 平成27年4月1日
至 平成28年3月31日)

【経常行政コスト】

(単位:千円)

	総額	(構成比率)	生活インフラ・国土保全	教育	福祉	環境衛生	産業振興	警察	総務	議会	支払利息	回収不能見込計上額	その他
1 (1)人件費	233,673,188	32.4%	9,664,933	148,575,514	4,186,830	16,333,117	13,621,871	29,565,577	10,660,991	1,064,355			0
(2)退職手当等引当金繰入等	22,480,247	3.1%	5,763,193	2,998,064	1,646,772	2,388,800	6,112,777	548,396	2,907,501	114,744			0
(3)賞与引当金繰入額	15,269,507	2.1%	684,260	9,754,880	272,180	981,441	859,009	1,947,806	699,629	70,302			0
小計	271,422,942	37.6%	16,112,386	161,328,458	6,105,782	19,703,358	20,593,657	32,061,779	14,268,121	1,249,401			0
2 (1)物件費	39,594,511	5.5%	8,062,971	6,533,491	3,079,595	4,971,479	6,450,446	5,245,047	4,703,940	108,873			438,669
(2)維持補修費	15,174,193	2.1%	13,916,808	523,919	223	555,547	20,312	99,028	58,356	0			
(3)減価償却費	122,184,717	16.9%	87,130,911	7,622,003	766,361	5,210,169	14,913,788	4,171,770	2,369,715	0			
小計	176,953,421	24.5%	109,110,690	14,679,413	3,846,179	10,737,195	21,384,546	9,515,845	7,132,011	108,873	0		438,669
3 (1)社会保障給付	16,360,438	2.3%		666,074	12,505,883	3,188,481							
(2)補助金等	178,395,960	24.7%	△ 1,424,990	12,573,581	93,974,719	2,237,783	12,528,384	251,323	9,664,968	198,300			48,391,892
(3)他会計等への支出額	2,584,048	0.4%	2,482,207	0	0	101,841	0	0	0	0			0
(4)他団体への公共資産整備補助金等	42,333,203	5.9%	13,923,991	223,195	1,899,917	2,491,265	21,616,337	0	2,178,498	0			0
小計	239,673,649	33.2%	14,981,208	13,462,850	108,380,519	8,019,370	34,144,721	251,323	11,843,466	198,300			48,391,892
4 (1)支払利息	22,612,531	3.1%									22,612,531		
(2)回収不能見込計上額	368,580	0.1%										368,580	
(3)その他行政コスト	11,095,994	1.5%	5,184,543	12,551	0	4,577,585	1,520,274	0	0	0			△ 198,959
小計	34,077,105	4.7%	5,184,543	12,551	0	4,577,585	1,520,274	0	0	0	22,612,531	368,580	△ 198,959
経常行政コスト a	722,127,117		145,388,827	189,483,272	118,332,480	43,037,508	77,643,198	41,828,947	33,243,598	1,556,574	22,612,531	368,580	48,631,602
(構成比率)			20.1%	26.2%	16.4%	6.0%	10.8%	5.8%	4.6%	0.2%	3.1%	0.1%	6.7%

【経常収益】

														一般財源振替額
1 使用料・手数料	16,385,308		1,806,216	4,382,728	1,505,958	336,912	371,801	2,256,735	130,261	0	193,591		0	5,401,106
2 分担金・負担金・寄附金	11,173,878		1,535,004	49,345	213,502	5,547,698	2,875,397	20	379,978	0	0		0	572,934
3 保険料	0				0									
4 事業収益	37,282,597		14,198,642	735,627	2,041	22,443,163	△ 76,010	0	△ 20,866	0	0		0	
5 その他特定行政サービス収入	7,763,688		4,983,934	593	17,165	524,337	2,213,448	12,747	11,464	0	0		0	0
6 他会計補助金等	84,432		△ 499,460	0	0	84,432	0	0	0	0	499,460		0	0
経常収益 b	72,689,903		22,024,336	5,168,293	1,738,666	28,936,542	5,384,636	2,269,502	500,837	0	693,051		0	5,974,040
b/a	10.1%		15.1%	2.7%	1.5%	67.2%	6.9%	5.4%	1.5%	0.0%	3.1%		0.0%	
(差引)純経常行政コスト a-b	649,437,214		123,364,491	184,314,979	116,593,814	14,100,966	72,258,562	39,559,445	32,742,761	1,556,574	21,919,480	368,580	48,631,602	△ 5,974,040

連結純資産変動計算書

〔 自 平成27年4月 1 日 〕
〔 至 平成28年3月31日 〕

(単位:千円)

	純資産合計
期首純資産残高	2,325,083,660
純経常行政コスト	△ 649,437,214
一般財源	
地方税	275,474,107
地方交付税	210,556,570
その他行政コスト充当財源	56,147,757
補助金等受入	105,125,656
臨時損益	
災害復旧事業費	△ 4,762,398
公共資産除売却損益	△ 2,331,618
投資損失	△ 306,317
収益事業純損失	0
損失補償等引当金繰入	21,735,126
出資の受入・新規設立	0
資産評価替えによる変動額	8,114,249
無償受贈資産受入	0
その他	△ 25,897,598
期末純資産残高	2,319,501,980

連結資金収支計算書

〔 自 平成26年4月 1日
至 平成27年3月31日 〕

(単位:千円)

1 経常的収支の部	
人件費	272,106,640
物件費	38,253,233
社会保障給付	16,360,438
補助金等	178,378,606
支払利息	22,612,531
その他支出	29,879,836
支 出 合 計	557,591,284
地方税	275,555,202
地方交付税	210,556,570
国補助金等	57,191,018
使用料・手数料	15,196,692
分担金・負担金・寄附金	7,654,199
保険料	0
事業収入	34,078,358
諸収入	6,834,311
地方債発行額	54,577,187
長期借入金借入額	0
短期借入金増加額	978,597
基金取崩額	4,605,236
その他収入	52,802,236
収 入 合 計	720,029,606
経常的収支額	162,438,322

2 公共資産整備収支の部	
公共資産整備支出	92,043,587
公共資産整備補助金等支出	42,337,469
地方独立行政法人公共資産整備支出	0
一部事務組合・広域連合公共資産整備支出	0
地方三公社公共資産整備支出	0
第三セクター等公共資産整備支出	6,367,902
その他支出	441,201
支 出 合 計	141,190,159
国補助金等	45,475,596
地方債発行額	47,961,613
長期借入金借入額	1,127,151
基金取崩額	3,042,513
その他収入	5,532,604
収 入 合 計	103,139,477
公共資産整備収支額	△ 38,050,682

3 投資・財務的収支の部	
投資及び出資金	8,918,017
貸付金	43,073,048
基金積立額	7,587,728
定額運用基金への繰出支出	0
地方債償還額	117,924,325
長期借入金返済額	2,872,384
短期借入金減少額	1,522,433
長期未払金支払支出	870,835
収益事業純支出	0
その他支出	5,259,078
支 出 合 計	188,027,848
国補助金等	2,480,497
貸付金回収額	46,573,210
基金取崩額	1,630,269
地方債発行額	1,259,500
長期借入金借入額	453,880
公共資産等売却収入	11,316,413
収益事業純収入	0
その他収入	7,744,164
収 入 合 計	71,457,933
投資・財務的収支額	△ 116,569,915

翌年度繰上充用金増減額	0
当年度資金増減額	7,817,725
期首資金残高	274,958,746
経費負担割合変更に伴う差額	0
期末資金残高	282,776,471

県全体財務諸表及び連結財務諸表に関する注記事項

平成27年度 (自平成27年4月1日 至平成28年3月31日)	
(貸借対照表)	
1	<p>連結の範囲</p> <p>【連結対象団体・会計】 ※ () 内は、団体(会計)数</p> <ul style="list-style-type: none"> ・公営事業会計 (3会計) ・県が加入する一部事務組合・広域連合 (2団体) ・地方独立行政法人 (1団体) ・地方三公社 (3団体) ・出資比率50%以上の第三セクター等 (11団体) ・出資比率50%未満の第三セクター等 (4団体)
2	<p>連結決算日</p> <p>3月31日をもって連結決算日とする。</p> <p>ただし、決算日が3か月を超えない場合は、連結対象団体の決算を基礎として行う。</p> <p>【決算日が3か月を超えない団体】</p> <ul style="list-style-type: none"> ・一般財団法人長野県林業用苗木安定基金協会 (平成28年6月30日決算)
3	<p>みなし償却</p> <p>連結対象団体のうち、みなし償却を行う団体はない。</p>
4	<p>消費税の処理方法</p> <p>連結対象団体のうち、税抜方式による経理を行う団体は次のとおり。</p> <ul style="list-style-type: none"> ・長野県上伊那広域水道用水企業団 ・長野県地方税滞納整理機構 ・地方独立行政法人長野県立病院機構 ・長野県住宅供給公社 ・しなの鉄道株式会社 ・松本空港ターミナルビル株式会社
5	<p>法定決算書類の修正</p> <p>(1) 長野県道路公社が保有する減価償却を行っていない道路資産については、供用開始時から減価償却を行ったものとして修正</p> <p>(2) 下記項目については、普通会計に準じた計上を一部の団体を除き実施していないため、次年度以降段階的に実施</p> <ul style="list-style-type: none"> ・投資及び出資金の評価 ・貸倒引当金の計上、回収不能見込額の計上
(資金収支計算書)	
○	<p>資金収支計算書における資金の範囲</p> <p>普通会計資金収支計算書における資金範囲は歳計現金だが、連結資金収支計算書においては減債基金及び財政調整基金を含める。</p>

連結対象法人等明細表

区分	会計・団体名	資本金等 (千円)	出資割合・ 経費負担割合 (%)	県からの補助 金・負担金等 (千円)	職員数 (人)	うち県派遣 職員	主たる事業の内容
普通会計	普通会計				26,627		
公営事業会計	電気事業会計			44,029	50		
	水道事業会計			101,841	57		
	流域下水道事業費特別会計			2,438,178	31		
一部事務組合・ 広域連合	長野県上伊那広域水道用水企業団	4,254,000	38.7	57,168	11	0	上伊那地域への水道用水供給
	長野県地方税滞納整理機構			-	17	3	地方税の滞納整理事務
地方独立行政法人	長野県立病院機構	305,622	100.0	5,637,540	1,315	50	県立病院の運営
地方三公社	長野県土地開発公社	19,000	100.0	-	0	0	公共用地等の取得、管理、処分
	長野県道路公社	21,952,700	100.0	887	7	3	有料道路の維持管理
	長野県住宅供給公社	60,560	100.0	9,731	35	0	住宅の分譲、宅地の供給
第三セクター等	(一財)長野県文化振興事業団	20,000	100.0	9,000	65	23	文化会館、美術館の管理代行
	(公財)長野県農業開発公社	159,000	100.0	175,497	18	1	農用地の買入・売渡、賃借
	(公社)長野県林業公社	68,000	100.0	155,651	9	4	分収造林・分収育林地の施業、管理
	(一社)長野県観光機構	124,450	80.4	7,223	15	3	観光客の誘致促進事業
	(公財)長野県国際化協会	303,800	79.0	3,606	1	0	国際交流の促進事業
	(一財)長野県林業用苗木安定基金協会	40,000	75.0	-	1	0	残苗補償のための基金管理
	(公財)長野県中小企業振興センター	715,167	0.7	307,996	15	3	中小企業支援
	(公財)長野県長寿社会開発センター	335,188	65.6	76,599	4	1	高齢者の社会参加活動支援
	(公財)長野県暴力追放県民センター	345,960	57.8	5,970	2	0	暴力追放のための広報啓発、相談事業
	(公財)長野県下水道公社	40,000	50.0	-	18	0	流域、公共下水道の終末処理場の維持管理
	(公財)長野県生活衛生営業指導センター	10,201	49.0	16,747	3	0	生活衛生関係業者の指導、支援
	(公財)長野県テクノ財団	5,870,002	47.7	41,026	39	4	産学官交流事業等の事業支援
	(一社)長野県原種センター	1,005,500	39.8	11,163	11	0	主要作物の原種生産
	しなの鉄道(株)	2,420,450	73.6	145,000	245	1	旅客鉄道事業
	松本空港ターミナルビル(株)	495,000	50.5	-	2	0	空港ビル施設の賃貸

※ 職員数（非常勤を除く。）について、普通会計・公営事業会計・一部事務組合・広域連合は決算書又は決算統計の数値、地方独立行政法人・地方三公社・第三セクター等は平成27年4月1日現在の数値を記載

連結貸借対照表内訳表

	地方公共団体					一部事務組合・広域連合			地方独立行政法人		地方三公社			第三セクター等					
	普通会計	公営事業会計			(合計) A+B	(相殺消去等) C	純計 (A+B+C) D	長野県上伊那 広域水道用水 企業団	長野県地方税 滞納整理機構	(合計) E	長野県立病院 機構	(合計) F	長野県土地開 発公社	長野県道路公 社	長野県住宅供 給公社	(合計) G	一般財団法人長 野県文化振興事 業団	公益財団法人長 野県農業開発公 社	
		電気	水道	流域下水道															(小計) B
[資産の部]																			
1. 公共資産																			
(1) 有形固定資産																			
①生活インフラ・国土保全	3,096,888,305	18,963,912	0	163,824,811	182,788,723	3,279,677,028	0	0	3,279,677,028	0	0	1,630,256	78,921,144	144,371	80,695,771	0	0		
②教育	267,949,914	0	0	0	267,949,914	0	0	267,949,914	0	0	0	0	0	0	0	2,161	0		
③福祉	9,474,500	0	0	0	9,474,500	0	0	9,474,500	0	0	0	0	0	0	0	0	0		
④環境衛生	4,638,760	0	53,453,154	0	53,453,154	58,091,914	0	58,091,914	4,918,426	4,918,426	25,210,998	25,210,998	0	0	0	0	0		
⑤産業振興	212,092,166	0	0	0	212,092,166	0	0	212,092,166	0	0	0	0	0	0	0	0	692		
⑥警察	53,031,874	0	0	0	53,031,874	0	0	53,031,874	0	0	0	0	0	0	0	0	0		
⑦総務	64,815,153	0	0	0	64,815,153	0	0	64,815,153	0	0	0	0	0	0	0	0	0		
⑧収益事業	0	0	0	0	0	0	0	0	0	0	0	0	0	3,477,333	3,477,333	0	0		
⑨その他	0	0	0	0	0	0	0	0	0	0	0	215	0	0	215	0	0		
有形固定資産計	3,708,890,672	18,963,912	53,453,154	163,824,811	236,241,877	3,945,132,549	0	3,945,132,549	4,918,426	4,918,426	25,210,998	25,210,998	1,630,471	78,921,144	3,621,704	84,173,319	2,161	692	
(2) 無形固定資産	0	331,446	9,694	0	341,140	341,140	0	341,140	87	87	61,467	61,467	32	39,293	17,553	56,878	552	2,588	
(3) 売却可能資産	851,438	0	0	0	851,438	0	0	851,438	0	0	0	0	0	0	0	0	0	0	
公共資産合計	3,709,742,110	19,295,358	53,462,848	163,824,811	236,583,017	3,946,325,127	0	3,946,325,127	4,918,513	4,918,513	25,272,465	25,272,465	1,630,503	78,960,437	3,639,257	84,230,197	2,713	3,280	
2. 投資等																			
(1) 投資及び出資金	43,097,664	0	27,000	0	27,000	43,124,664	△ 864,522	42,260,142	0	0	0	0	251,371	0	2,490,588	2,741,959	0	350	
(2) 貸付金	57,025,840	0	0	0	0	57,025,840	0	57,025,840	0	0	157,000	157,000	0	0	5,754,955	5,754,955	0	0	
(3) 基金等	45,544,335	0	0	0	0	45,544,335	0	45,544,335	38,700	38,700	0	0	19,000	0	0	19,000	261,258	266,222	
(4) 長期延滞債権	4,624,340	0	0	0	0	4,624,340	0	4,624,340	0	0	0	0	0	0	0	0	0	0	
(5) その他	0	0	0	0	0	0	0	0	0	0	3,003,053	3,003,053	0	6,712,605	2,340,961	9,053,566	0	0	
(6) 回収不能見込額	△ 13,828,112	0	0	0	0	△ 13,828,112	0	△ 13,828,112	0	0	△ 75,548	△ 75,548	0	0	△ 2,108,153	△ 2,108,153	0	0	
投資等合計	136,464,067	0	27,000	0	27,000	136,491,067	△ 864,522	135,626,545	38,700	38,700	3,084,505	3,084,505	270,371	6,712,605	8,478,351	15,461,327	261,258	266,572	
3. 流動資産																			
(1) 資金	256,182,477	3,262,083	3,841,064	568,899	7,672,046	263,854,523	0	263,854,523	706,790	6,959	713,749	3,580,269	3,580,269	298,443	3,432,254	2,086,199	5,816,896	112,697	91,658
(2) 未収金	997,099	337,528	380,664	0	718,192	1,715,291	0	1,715,291	46,756	0	46,756	3,632,500	3,632,500	0	16,280	959,544	975,824	153,837	155,290
(3) 販売用不動産	0	0	0	0	0	0	0	0	0	0	0	0	0	0	0	0	0	0	300,821
(4) その他	0	91,868	321,054	0	412,922	412,922	0	412,922	0	0	189,296	189,296	28	0	589,496	589,524	1,671	8,435	
(5) 回収不能見込額	0	0	0	0	0	0	0	0	0	0	△ 49,932	△ 49,932	0	0	△ 81,572	△ 81,572	0	△ 6,409	
流動資産合計	257,179,576	3,691,479	4,542,782	568,899	8,803,160	265,982,736	0	265,982,736	753,546	6,959	760,505	7,352,133	7,352,133	298,471	3,448,534	3,553,667	7,300,672	268,205	549,795
4. 繰延勘定	0																		
資産合計	4,103,385,753	22,986,837	58,032,630	164,393,710	245,413,177	4,348,798,930	△ 864,522	4,347,934,408	5,710,759	6,959	5,717,718	35,709,103	35,709,103	2,199,345	89,121,576	15,671,275	106,992,196	532,176	819,647
[負債の部]																			
1. 固定負債																			
(1) 地方公共団体																			
①普通会計地方債	1,667,490,325	0	0	0	0	1,667,490,325	0	1,667,490,325	0	0	0	0	0	0	0	0	0	0	0
②公営事業地方債	0	3,972,623	21,344,290	24,061,919	49,378,832	49,378,832	0	49,378,832	0	0	0	0	0	0	0	0	0	0	0
地方公共団体計	1,667,490,325	3,972,623	21,344,290	24,061,919	49,378,832	1,716,869,157	0	1,716,869,157	0	0	0	0	0	0	0	0	0	0	0
(2) 関係団体																			
①一部事務組合・広域連合地方債	0	0	0	0	0	0	0	0	363,148	0	363,148	0	0	0	0	0	0	0	0
②地方三公社長期借入金	0	0	0	0	0	0	0	0	0	0	0	0	1,356,086	0	1,356,086	0	0	0	0
③第三セクター等長期借入金	0	0	0	0	0	0	0	0	0	0	0	22,312,269	22,312,269	0	0	0	0	0	295,898
関係団体計	0	0	0	0	0	0	0	0	363,148	0	363,148	22,312,269	22,312,269	0	1,356,086	0	1,356,086	0	295,898
(3) 長期未払金	2,346,807	0	0	0	0	2,346,807	0	2,346,807	0	0	0	0	0	0	0	0	0	0	0
(4) 引当金	209,580,461	558,389	453,915	417,255	1,429,559	211,010,020	△ 102,017	210,908,003	132,132	0	132,132	6,010,606	6,010,606	0	11,692,702	1,129,207	12,821,909	101,259	36,272
(うち 退職手当等引当金)	201,772,053	504,919	453,915	417,255	1,376,089	203,148,142	△ 102,017	203,046,125	33,426	0	33,426	6,008,056	6,008,056	0	41,853	388,249	430,102	101,259	36,222
(うち その他の引当金)	7,808,408	53,470	0	0	53,470	7,861,878	0	7,861,878	98,706	0	98,706	2,550	2,550	0	11,650,849	740,958	12,391,807	0	50
(5) その他	0	0	11,902	0	11,902	11,902	0	11,902	28,698	0	28,698	939,501	939,501	0	0	3,050,368	3,050,368	0	0
(うち 他会計借入金)	0	0	0	0	0	0	0	0	0	0	0	0	0	0	0	0	0	0	0
固定負債合計	1,879,417,593	4,531,012	21,810,107	24,479,174	50,820,293	1,930,237,886	△ 102,017	1,930,135,869	523,978	0	523,978	29,262,376	29,262,376	0	13,048,788	4,179,575	17,228,363	101,259	332,170
2. 流動負債																			
(1) 翌年度償還予定額																			
①地方公共団体	110,961,670	671,677	1,479,433	2,124,500	4,275,610	115,237,280	0	115,237,280	169,206	0	169,206	0	0	0	0	0	0	0	0
②関係団体	0	0	0	0	0	0	0	0	0	0	0	2,616,036	2,616,036	0	722,258	0	722,258	0	0
翌年度償還予定額計	110,961,670	671,677	1,479,433	2,124,500	4,275,610	115,237,280	0	115,237,280	169,206	0	169,206	2,616,036	2,616,036	0	722,258	0	722,258	0	0
(2) 短期借入金(翌年度繰上充用金を含む)	0	0	0	0	0	0	0	0	0	0	0	0	0	1,343,287	0	1,343,287	0	100,691	
(3) 未払金	783,980	671,714	615,411	493,981	1,781,106	2,565,086	0	2,565,086	7,069	0	7,069	1,983,508	1,983,508	261,988	171,442	245,556	678,986	89,372	134,998
(4) 翌年度支払予定退職手当	23,328,174	0	0	0	23,328,174	23,328,174	102,017	23,430,191	0	0	0	585,764	585,764	0	95,727	95,727	0	0	0
(5) 賞与引当金	14,390,289	35,124	37,753	28,404	101,281	14,491,570	0	14,491,570	1,792	0	1,792	634,457	634,457	0	18,594	18,594	0	2,864	
(6) その他	0	61,409	88,229	74,918	224,556	224,556	0	224,556	417	0	417	256,611	256,611	0	871	27,500	28,371	15,728	3,052
(うち 他会計借入金翌年度償還予定額)	0	0	0	0	0	0	0	0	0	0	0	0	0	0	0	0	0	0	0
流動負債合計	149,464,113	1,439,924	2,220,826	2,721,803	6,382,553	155,846,666	102,017	155,948,683	178,484	0	178,484	6,076,376	6,076,376	1,605,275	894,571	387,377			

連結貸借対照表内訳表

(単位：千円)

	第三セクター等													(合計)	(単純合計) D+E+F+G+H	(相殺消去等) I	純計 (D+E+F+G+H+I) J		
	公益社団法人長野県林業公社	一般社団法人長野県観光機構	公益財団法人長野県国際化協会	一般財団法人長野県林業用苗木安定基金協会	公益財団法人長野県中小企業振興センター	公益財団法人長野県長寿社会開発センター	公益財団法人長野県暴力追放県民センター	公益財団法人長野県下水道公社	公益財団法人長野県生活衛生営業指導センター	公益財団法人長野県テクノ財団	一般社団法人長野県原種センター	しなの鉄道株式会社	松本空港ターミナルビル株式会社						
[資産の部]																			
1. 公共資産																			
(1) 有形固定資産																			
①生活インフラ・国土保全	0	0	0	0	0	0	0	111,964	0	0	0	0	0	111,964	3,360,484,763	△ 35,486,817	3,324,997,946		
②教育	0	0	0	0	0	0	0	0	0	0	0	0	0	2,161	267,952,075	0	267,952,075		
③福祉	0	0	0	0	0	0	0	0	0	0	0	0	0	0	9,474,500	0	9,474,500		
④環境衛生	0	0	0	0	0	0	0	0	0	0	0	0	0	344	88,221,682	0	88,221,682		
⑤産業振興	32,402,614	8,467	0	0	50	0	0	0	0	748	79,465	0	0	32,492,036	244,584,202	0	244,584,202		
⑥警察	0	0	0	0	0	0	0	0	0	0	0	0	0	0	53,031,874	0	53,031,874		
⑦総務	0	0	309	0	0	0	0	0	0	0	0	0	0	309	64,815,462	0	64,815,462		
⑧収益事業	0	0	0	0	0	0	0	0	0	0	0	0	0	6,010,994	56,452	6,067,446	9,544,779	0	9,544,779
⑨その他	0	0	0	0	0	0	0	0	0	0	0	0	0	0	215	0	215	0	215
有形固定資産計	32,402,614	8,467	309	0	50	0	0	111,964	344	748	79,465	6,010,994	56,452	38,674,260	4,098,109,552	△ 35,486,817	4,062,622,735		
(2) 無形固定資産	1,655	172	0	0	734	220	0	1,873	408	143	443	125,135	291	134,214	593,786	0	593,786		
(3) 売却可能資産	0	0	0	0	0	0	0	0	0	0	0	0	0	0	851,438	0	851,438		
公共資産合計	32,404,269	8,639	309	0	784	220	0	113,837	752	891	79,908	6,136,129	56,743	38,808,474	4,099,554,776	△ 35,486,817	4,064,067,959		
2. 投資等																			
(1) 投資及び出資金	0	20,037	0	0	11,166	0	0	0	0	11	102,070	11,230	6	144,870	45,146,971	△ 30,911,407	14,235,564		
(2) 貸付金	0	257,515	0	0	0	0	0	0	0	0	0	0	0	257,515	63,193,310	△ 32,601,348	30,593,962		
(3) 基金等	133,279	188,164	316,819	41,113	7,183,887	335,189	370,020	1,258,779	10,201	6,112,512	2,063,667	0	0	18,541,110	64,143,145	0	64,143,145		
(4) 長期延滞債権	0	0	0	0	0	0	0	0	0	0	0	0	0	0	4,624,340	0	4,624,340		
(5) その他	0	376,603	0	0	0	0	0	0	0	46	0	31,719	11	408,379	12,464,998	0	12,464,998		
(6) 回収不能見込額	0	0	0	0	0	0	0	0	0	0	0	0	0	0	△ 16,011,813	0	△ 16,011,813		
投資等合計	133,279	842,319	316,819	41,113	7,195,053	335,189	370,020	1,258,779	10,201	6,112,569	2,165,737	42,949	17	19,351,874	173,562,951	△ 63,512,755	110,050,196		
3. 流動資産																			
(1) 資金	150,156	1,003,077	9,514	115	167,558	34,630	1,303	102,816	9,613	57,202	213,513	946,009	152,310	3,052,171	277,017,608	441,733	277,459,341		
(2) 未収金	50,312	92,649	0	0	175,163	0	0	245,157	0	293,780	24,405	738,788	0	1,929,381	8,299,752	△ 444,139	7,855,613		
(3) 販売用不動産	0	0	0	0	0	0	0	0	0	0	0	0	0	300,821	300,821	0	300,821		
(4) その他	386	15,905	0	0	300	0	0	5,933	23	2,731	62,585	107,004	635	205,608	1,397,350	0	1,397,350		
(5) 回収不能見込額	0	0	0	0	△ 1,273	0	0	0	0	0	△ 122	0	0	△ 7,804	△ 139,308	0	△ 139,308		
流動資産合計	200,854	1,111,631	9,514	115	341,748	34,630	1,303	353,906	9,636	353,713	300,381	1,791,801	152,945	5,480,177	286,876,223	△ 2,406	286,873,817		
4. 繰延勘定	0	0	0	0	0	0	0	0	0	0	0	0	0	0	0	0	0	0	
資産合計	32,738,402	1,962,589	326,642	41,228	7,537,585	370,039	371,323	1,726,522	20,589	6,467,173	2,546,026	7,970,879	209,705	63,640,525	4,559,993,950	△ 99,001,978	4,460,991,972		
[負債の部]																			
1. 固定負債																			
(1) 地方公共団体																			
①普通会計地方債	0	0	0	0	0	0	0	0	0	0	0	0	0	0	1,667,490,325	0	1,667,490,325		
②公営事業地方債	0	0	0	0	0	0	0	0	0	0	0	0	0	0	49,378,832	0	49,378,832		
地方公共団体計	0	0	0	0	0	0	0	0	0	0	0	0	0	0	1,716,869,157	0	1,716,869,157		
(2) 関係団体																			
①一部事務組合・広域連合地方債	0	0	0	0	0	0	0	0	0	0	0	0	0	0	363,148	0	363,148		
②地方三公社長期借入金	0	0	0	0	0	0	0	0	0	0	0	0	0	0	1,356,086	0	1,356,086		
③第三セクター等長期借入金	27,054,279	0	0	0	5,400,000	0	0	0	0	0	2,394,574	0	0	35,144,751	57,457,020	△ 46,777,634	10,679,386		
関係団体計	27,054,279	0	0	0	5,400,000	0	0	0	0	0	2,394,574	0	0	35,144,751	59,176,254	△ 46,777,634	12,398,620		
(3) 長期未払金	4,859,195	0	0	0	0	0	0	0	0	0	0	0	0	4,859,195	7,206,002	0	7,206,002		
(4) 引当金	22,453	63,714	0	0	148,451	0	1,645	92,477	6,230	357,420	228,133	4,343	1,062,397	230,935,047	△ 7,808,408	223,126,639			
(うち 退職手当等引当金)	22,453	63,714	0	0	143,608	0	1,645	92,477	6,230	108,868	164,528	4,343	745,347	210,263,056	0	210,263,056			
(うち その他の引当金)	0	0	0	0	4,843	0	0	0	0	248,552	63,605	0	317,050	20,671,991	△ 7,808,408	12,863,583			
(5) その他	0	0	0	0	2,134	0	0	0	0	0	0	149,811	9,883	161,828	4,192,297	0	4,192,297		
(うち 他会計借入金)	0	0	0	0	0	0	0	0	0	0	0	0	0	0	0	0	0		
固定負債合計	31,935,927	63,714	0	0	5,550,585	0	1,645	92,477	6,230	357,420	2,772,518	14,226	41,228,171	2,018,378,757	△ 54,586,042	1,963,792,715			
2. 流動負債																			
(1) 翌年度償還予定額																			
①地方公共団体	0	0	0	0	0	0	0	0	0	0	0	0	0	0	115,406,486	0	115,406,486		
②関係団体	537,447	0	0	0	0	0	0	0	0	0	0	0	0	843,317	4,181,611	△ 2,847,452	1,334,159		
翌年度償還予定額計	537,447	0	0	0	0	0	0	0	0	0	0	0	0	843,317	119,588,097	△ 2,847,452	116,740,645		
(2) 短期借入金(翌年度繰上充用金を含む)	0	0	0	0	0	0	0	0	297,051	0	0	0	0	397,742	1,741,029	0	1,741,029		
(3) 未払金	26,503	731,856	0	0	92,250	6,078	261	115,668	126	2,504	4,326	1,099,670	3,443	2,307,055	7,541,704	△ 2,406	7,539,298		
(4) 翌年度支払予定退職手当	0	0	0	0	0	0	0	0	0	0	0	0	0	24,111,682	0	24,111,682			
(5) 賞与引当金	2,197	4,339	0	0	0	0	0	9,087	0	0	0	122,512	1,096	142,095	15,288,508	0	15,288,508		
(6) その他	384,779	48,970	307	0	8,410	580	42	1,026	337	1,200	7,475	322,945	10,150	805,001	1,314,956	0	1,314,956		
(うち 他会計借入金翌年度償還予定額)	0	0	0	0	0	0	0	0	0	0	0	0	0	0	0	0	0		
流動負債合計	950,926	785,165	307	0	100,660	6,658	303	125,781	463	300,755	11,801	1,850,997	14,689	4,495,210	169,585,976	△ 2,849,858	166,736,118		
負債合計	32,886,853	848,879	307	0	5,651,245	6,658	1,948	218,258	463	306,985	369,221	4,623,515	28,915	45,723,381	2,187,964,733	△ 57,435,900	2,130,528,833		
[純資産の部]																			
純資産合計	△ 148,451	1,113,710	326,335	41,228	1,886,340	363,381	369,375	1,508,264	20,126	6,160,188	2,176,805	3,347,364	180,790	17,917,144	2,372,029,217	△ 41,566,078	2,330,463,139		
負債及び純資産合計	32,738,402	1,962,589	326,642	41,228	7,537,585	370,039	371,323	1,726,522	20,589	6,467,173	2,546,026	7,970,879	209,705	63,640,525	4,559,993,950	△ 99,001,978	4,460,991,972		

連結行政コスト計算書内訳表（目的別）

	地方公共団体						一部事務組合・広域連合			地方独立行政法人		地方三公社		
	普通会計 A	公営事業会計			(合計) A+B	(相殺消去等) C	純計 (A+B+C) D	長野県上伊那 広域水道用水 企業団	長野県地方税 滞納整理機構	(合計) E	長野県立病院 機構	(合計) F	長野県土地開 発公社	長野県道路公 社
		電気	水道	流域下水道										
経常行政コスト														
生活インフラ・国土保全	123,120,370	2,599,037	0	11,372,179	13,971,216	137,091,586	△ 2,624,603	134,466,983	0	0	0	0	709,947	2,222,478
教育	188,738,316	0	0	0	0	188,738,316	0	188,738,316	0	0	0	0	0	0
福祉	118,294,438	0	0	0	0	118,294,438	0	118,294,438	0	0	0	0	0	0
環境衛生	22,187,675	0	3,871,421	0	3,871,421	26,059,096	△ 133,058	25,926,038	271,420	0	271,420	22,610,588	22,610,588	0
産業振興	74,641,180	0	0	0	0	74,641,180	0	74,641,180	0	0	0	0	0	0
警察	41,816,004	0	0	0	0	41,816,004	0	41,816,004	0	0	0	0	0	0
総務	33,206,219	0	0	0	0	33,206,219	0	33,206,219	0	29,318	29,318	0	0	0
議会	1,556,574	0	0	0	0	1,556,574	0	1,556,574	0	0	0	0	0	0
支払利息	21,587,494	173,407	462,798	499,460	1,135,665	22,723,159	0	22,723,159	12,406	0	12,406	538,337	538,337	0
回収不能見込計上額	326,913	0	2,995	0	2,995	329,908	0	329,908	0	0	0	36,472	36,472	0
その他	48,631,602	0	0	0	0	48,631,602	0	48,631,602	0	0	0	0	0	0
経常行政コスト合計	674,106,785	2,772,444	4,337,214	11,871,639	18,981,297	693,088,082	△ 2,757,661	690,330,421	283,826	29,318	313,144	23,185,397	23,185,397	709,947
経常収益														
使用料・手数料	16,385,308	0	0	0	0	16,385,308	0	16,385,308	0	0	0	0	0	0
分担金・負担金・寄附金	4,532,866	0	55,040	857,169	912,209	5,445,075	0	5,445,075	0	29,174	29,174	5,482,761	5,482,761	0
保険料	0	0	0	0	0	0	0	0	0	0	0	0	0	0
事業収益	0	3,098,259	5,101,306	0	8,199,565	8,199,565	0	8,199,565	319,159	0	319,159	17,098,047	17,098,047	726,009
その他特定行政サービス収入	0	272,069	18,340	4,559,622	4,850,031	4,850,031	0	4,850,031	0	882	882	505,079	505,079	571
他会計補助金等	0	49,400	107,187	2,438,178	2,594,765	2,594,765	△ 2,594,764	1	87,006	0	87,006	0	0	0
経常収益合計	20,918,174	3,419,728	5,281,873	7,854,969	16,556,570	37,474,744	△ 2,594,764	34,879,980	406,165	30,056	436,221	23,085,887	23,085,887	726,580
(差引) 純経常行政コスト	653,188,611	△ 647,284	△ 944,659	4,016,670	2,424,727	655,613,338	△ 162,897	655,450,441	△ 122,339	△ 738	△ 123,077	99,510	99,510	△ 16,633

連結行政コスト計算書内訳表（性質別）

	地方公共団体						一部事務組合・広域連合			地方独立行政法人		地方三公社		
	普通会計 A	公営事業会計			(合計) A+B	(相殺消去等) C	純計 (A+B+C) D	長野県上伊那 広域水道用水 企業団	長野県地方税 滞納整理機構	(合計) E	長野県立病院 機構	(合計) F	長野県土地開 発公社	長野県道路公 社
		電気	水道	流域下水道										
経常行政コスト														
人件費	218,189,582	361,083	300,384	434,759	1,096,226	219,285,808	△ 55,901	219,229,907	27,126	879	28,005	11,371,029	11,371,029	7,571
退職手当等引当金繰入等	21,744,156	39,224	44,209	66,345	149,778	21,893,934	0	21,893,934	2,223	0	2,223	535,400	535,400	0
賞与引当金繰入額	14,390,288	35,124	37,753	28,404	101,281	14,491,569	0	14,491,569	1,773	0	1,773	634,457	634,457	0
物件費	29,901,676	721,924	967,466	3,039,010	4,728,400	34,630,076	0	34,630,076	51,956	4,667	56,623	2,923,432	2,923,432	2,716
維持補修費	12,177,531	511,251	366,392	730,322	1,607,965	13,785,496	0	13,785,496	19	0	19	189,136	189,136	0
減価償却費	108,177,050	726,690	2,110,589	6,497,446	9,334,725	117,511,775	0	117,511,775	181,945	0	181,945	2,391,438	2,391,438	0
社会保障給付	16,360,438	0	0	0	0	16,360,438	0	16,360,438	0	0	0	0	0	0
補助金等	186,533,365	203,741	26,056	0	229,797	186,763,162	△ 2,584,048	184,179,114	0	23,772	23,772	13,288	13,288	0
他会計等への支出額	2,584,048	0	0	0	0	2,584,048	0	2,584,048	0	0	0	0	0	0
他団体への公共資産整備補助金等	42,333,203	0	0	0	0	42,333,203	0	42,333,203	0	0	0	0	0	0
支払利息	21,587,494	173,407	462,798	499,460	1,135,665	22,723,159	0	22,723,159	12,406	0	12,406	538,337	538,337	0
回収不能見込計上額	326,913	0	2,995	0	2,995	329,908	0	329,908	0	0	0	36,472	36,472	0
その他行政コスト	△ 198,959	0	18,572	575,893	594,465	395,506	△ 117,712	277,794	6,378	0	6,378	4,552,408	4,552,408	699,660
経常行政コスト合計	674,106,785	2,772,444	4,337,214	11,871,639	18,981,297	693,088,082	△ 2,757,661	690,330,421	283,826	29,318	313,144	23,185,397	23,185,397	709,947
経常収益														
使用料・手数料	16,385,308	0	0	0	0	16,385,308	0	16,385,308	0	0	0	0	0	0
分担金・負担金・寄附金	4,532,866	0	55,040	857,169	912,209	5,445,075	0	5,445,075	0	29,174	29,174	5,482,761	5,482,761	0
保険料	0	0	0	0	0	0	0	0	0	0	0	0	0	0
事業収益	0	3,098,259	5,101,306	0	8,199,565	8,199,565	0	8,199,565	319,159	0	319,159	17,098,047	17,098,047	726,009
その他特定行政サービス収入	0	272,069	18,340	4,559,622	4,850,031	4,850,031	0	4,850,031	0	882	882	505,079	505,079	571
他会計補助金等	0	49,400	107,187	2,438,178	2,594,765	2,594,765	△ 2,594,764	1	87,006	0	87,006	0	0	0
経常収益合計	20,918,174	3,419,728	5,281,873	7,854,969	16,556,570	37,474,744	△ 2,594,764	34,879,980	406,165	30,056	436,221	23,085,887	23,085,887	726,580
(差引) 純経常行政コスト	653,188,611	△ 647,284	△ 944,659	4,016,670	2,424,727	655,613,338	△ 162,897	655,450,441	△ 122,339	△ 738	△ 123,077	99,510	99,510	△ 16,633

連結行政コスト計算書内訳表（目的別）

	地方三公社		第三セクター等													
	長野県住宅供給公社	(合計)	一般財団法人 長野県文化振 興事業団	公益財団法人 長野県農業開 発公社	公益社団法人 長野県林業公 社	一般社団法人 長野県観光機 構	公益財団法人 長野県国際化 協会	一般財団法人 長野県林業用 苗木安定基金 協会	公益財団法人 長野県中小企 業振興セン ター	公益財団法人 長野県長寿社 会開発セン ター	公益財団法人 長野県暴力追 放県民セン ター	公益財団法人 長野県下水道 公社	公益財団法人 長野県生活衛 生営業指導セ ンター	公益財団法人 長野県テクノ 財団	一般社団法人 長野県原種セ ンター	
経常行政コスト																
生活インフラ・国土保全	3,753,902	6,686,327	0	0	0	0	0	0	0	0	0	1,047,760	0	0	0	0
教育	0	0	1,813,943	0	0	0	0	0	0	0	0	0	0	0	0	0
福祉	0	0	0	0	0	0	0	0	0	114,641	0	0	0	0	0	0
環境衛生	0	0	0	0	0	0	0	0	0	0	0	0	20,021	0	0	0
産業振興	0	0	0	987,262	305,924	2,485,443	0	764	766,395	0	0	0	0	553,218	214,115	0
警察	0	0	0	0	0	0	0	0	0	0	22,984	0	0	0	0	0
総務	0	0	0	0	0	0	33,681	0	0	0	0	0	0	0	0	0
議会	0	0	0	0	0	0	0	0	0	0	0	0	0	0	0	0
支払利息	0	13,466	0	1,238	147,539	0	0	0	0	0	0	0	0	0	330	0
回収不能見込計上額	0	0	63	2,137	0	0	0	0	0	0	0	0	0	0	0	0
その他	0	0	0	0	0	0	0	0	0	0	0	0	0	0	0	0
経常行政コスト合計	3,753,902	6,699,793	1,814,006	990,637	453,463	2,485,443	33,681	764	766,395	114,641	22,984	1,047,760	20,021	553,548	214,115	0
経常収益																
使用料・手数料	0	0	0	0	0	0	0	0	0	0	0	0	0	0	0	0
分担金・負担金・寄附金	0	0	33,093	0	0	20,650	28,269	200	60,388	19,004	20	0	0	7,474	70,189	0
保険料	0	0	0	0	0	0	0	0	0	0	0	0	0	0	0	0
事業収益	3,949,175	8,119,700	1,795,614	809,570	16,948	484,146	1,148	0	0	2,041	4,071	1,026,572	3,755	148,973	76,900	0
その他特定行政サービス収入	48,799	82,430	593	5,196	280,695	1,632,035	10,582	198	106,214	17,165	12,747	2,591	918	135,387	53,723	0
他会計補助金等	0	0	0	0	0	0	0	0	0	0	0	0	0	0	0	0
経常収益合計	3,997,974	8,202,130	1,829,300	814,766	297,643	2,136,831	39,999	398	166,602	38,210	16,838	1,029,163	4,673	291,834	200,812	0
(差引) 純経常行政コスト	△ 244,072	△ 1,502,337	△ 15,294	175,871	155,820	348,612	△ 6,318	366	599,793	76,431	6,146	18,597	15,348	261,714	13,303	0

連結行政コスト計算書内訳表（性質別）

	地方三公社		第三セクター等													
	長野県住宅供給公社	(合計)	一般財団法人 長野県文化振 興事業団	公益財団法人 長野県農業開 発公社	公益社団法人 長野県林業公 社	一般社団法人 長野県観光機 構	公益財団法人 長野県国際化 協会	一般財団法人 長野県林業用 苗木安定基金 協会	公益財団法人 長野県中小企 業振興セン ター	公益財団法人 長野県長寿社 会開発セン ター	公益財団法人 長野県暴力追 放県民セン ター	公益財団法人 長野県下水道 公社	公益財団法人 長野県生活衛 生営業指導セ ンター	公益財団法人 長野県テクノ 財団	一般社団法人 長野県原種セ ンター	
経常行政コスト																
人件費	46,786	165,014	648,980	81,868	49,301	236,540	22,063	28	143,458	61,207	14,132	173,272	12,410	127,755	77,222	0
退職手当等引当金繰入等	1,984	4,481	720	4,520	1,898	0	0	0	9,006	0	139	4,558	0	529	5,166	0
賞与引当金繰入額	1,739	1,739	0	0	2,197	4,339	0	0	0	0	0	9,087	0	0	0	0
物件費	53,370	1,813,491	1,003,233	116,937	238,678	1,367,004	9,267	290	481,890	45,797	8,581	797,189	6,881	185,223	23,664	0
維持補修費	5,556	5,556	76,219	1,340	178	870	0	0	210	13	0	49,752	0	1,160	3,497	0
減価償却費	8,782	55,380	1,137	821	555	2,113	182	0	25	0	35	4,125	230	3,852	14,993	0
社会保障給付	0	0	0	0	0	0	0	0	0	0	0	0	0	0	0	0
補助金等	15,335	15,335	71,103	6,288	13,059	209,373	2,169	41	131,451	7,624	97	0	273	231,720	13,788	0
他会計等への支出額	0	0	0	0	0	0	0	0	0	0	0	0	0	0	0	0
他団体への公共資産整備補助金等	0	0	0	0	0	0	0	0	0	0	0	0	0	0	0	0
支払利息	0	13,466	0	1,238	147,539	0	0	0	0	0	0	0	0	330	0	0
回収不能見込計上額	0	0	63	2,137	0	0	0	0	0	0	0	0	0	0	0	0
その他行政コスト	3,620,350	4,625,331	12,551	775,488	58	665,204	0	405	355	0	0	9,777	227	2,979	75,785	0
経常行政コスト合計	3,753,902	6,699,793	1,814,006	990,637	453,463	2,485,443	33,681	764	766,395	114,641	22,984	1,047,760	20,021	553,548	214,115	0
経常収益																
使用料・手数料	0	0	0	0	0	0	0	0	0	0	0	0	0	0	0	0
分担金・負担金・寄附金	0	0	33,093	0	0	20,650	28,269	200	60,388	19,004	20	0	0	7,474	70,189	0
保険料	0	0	0	0	0	0	0	0	0	0	0	0	0	0	0	0
事業収益	3,949,175	8,119,700	1,795,614	809,570	16,948	484,146	1,148	0	0	2,041	4,071	1,026,572	3,755	148,973	76,900	0
その他特定行政サービス収入	48,799	82,430	593	5,196	280,695	1,632,035	10,582	198	106,214	17,165	12,747	2,591	918	135,387	53,723	0
他会計補助金等	0	0	0	0	0	0	0	0	0	0	0	0	0	0	0	0
経常収益合計	3,997,974	8,202,130	1,829,300	814,766	297,643	2,136,831	39,999	398	166,602	38,210	16,838	1,029,163	4,673	291,834	200,812	0
(差引) 純経常行政コスト	△ 244,072	△ 1,502,337	△ 15,294	175,871	155,820	348,612	△ 6,318	366	599,793	76,431	6,146	18,597	15,348	261,714	13,303	0

連結行政コスト計算書内訳表（目的別）

	第三セクター等		(合計) H	(単純合計) D+E+F+G+H	(相殺消去等) I	純計 (D+E+F+G+H+I) J
	しなの鉄道株式会社	松本空港ターミナルビル株式会社				
経常行政コスト						
生活インフラ・国土保全	4,171,067	63,229	5,282,056	146,435,366	△ 1,046,539	145,388,827
教育	0	0	1,813,943	190,552,259	△ 1,068,987	189,483,272
福祉	0	0	114,641	118,409,079	△ 76,599	118,332,480
環境衛生	0	0	20,021	48,828,067	△ 5,790,559	43,037,508
産業振興	0	0	5,313,121	79,954,301	△ 2,311,103	77,643,198
警察	0	0	22,984	41,838,988	△ 10,041	41,828,947
総務	0	0	33,681	33,269,218	△ 25,620	33,243,598
議会	0	0	0	1,556,574	0	1,556,574
支払利息	45,564	0	194,671	23,482,039	△ 869,508	22,612,531
回収不能見込計上額	0	0	2,200	368,580	0	368,580
その他	0	0	0	48,631,602	0	48,631,602
経常行政コスト合計	4,216,631	63,229	12,797,318	733,326,073	△ 11,198,956	722,127,117
経常収益						
使用料・手数料	0	0	0	16,385,308	0	16,385,308
分担金・負担金・寄附金	0	0	239,287	11,196,297	△ 22,419	11,173,878
保険料	0	0	0	0	0	0
事業収益	4,402,719	63,845	8,836,302	42,572,773	△ 5,290,176	37,282,597
その他特定行政サービス収入	77,792	48	2,335,884	7,774,306	△ 10,618	7,763,688
他会計補助金等	0	0	0	87,007	△ 2,575	84,432
経常収益合計	4,480,511	63,893	11,411,473	78,015,691	△ 5,325,788	72,689,903
(差引) 純経常行政コスト	△ 263,880	△ 664	1,385,845	655,310,382	△ 5,873,168	649,437,214

連結行政コスト計算書内訳表（性質別）

	第三セクター等		(合計) H	(単純合計) D+E+F+G+H	(相殺消去等) I	純計 (D+E+F+G+H+I) J
	しなの鉄道株式会社	松本空港ターミナルビル株式会社				
経常行政コスト						
人件費	1,214,477	16,520	2,879,233	233,673,188	0	233,673,188
退職手当等引当金繰入等	17,454	219	44,209	22,480,247	0	22,480,247
賞与引当金繰入額	123,250	1,096	139,969	15,269,507	0	15,269,507
物件費	420,411	30,011	4,735,056	44,158,678	△ 4,564,167	39,594,511
維持補修費	1,056,721	4,026	1,193,986	15,174,193	0	15,174,193
減価償却費	391,303	3,276	422,647	120,563,185	1,621,532	122,184,717
社会保障給付	0	0	0	16,360,438	0	16,360,438
補助金等	138,269	0	825,255	185,056,764	△ 6,660,804	178,395,960
他会計等への支出額	0	0	0	2,584,048	0	2,584,048
他団体への公共資産整備補助金等	0	0	0	42,333,203	0	42,333,203
支払利息	45,564	0	194,671	23,482,039	△ 869,508	22,612,531
回収不能見込計上額	0	0	2,200	368,580	0	368,580
その他行政コスト	809,182	8,081	2,360,092	11,822,003	△ 726,009	11,095,994
経常行政コスト合計	4,216,631	63,229	12,797,318	733,326,073	△ 11,198,956	722,127,117
経常収益						
使用料・手数料	0	0	0	16,385,308	0	16,385,308
分担金・負担金・寄附金	0	0	239,287	11,196,297	△ 22,419	11,173,878
保険料	0	0	0	0	0	0
事業収益	4,402,719	63,845	8,836,302	42,572,773	△ 5,290,176	37,282,597
その他特定行政サービス収入	77,792	48	2,335,884	7,774,306	△ 10,618	7,763,688
他会計補助金等	0	0	0	87,007	△ 2,575	84,432
経常収益合計	4,480,511	63,893	11,411,473	78,015,691	△ 5,325,788	72,689,903
(差引) 純経常行政コスト	△ 263,880	△ 664	1,385,845	655,310,382	△ 5,873,168	649,437,214

連結純資産変動計算書内訳表

	地方公共団体						一部事務組合・広域連合			地方独立行政法人		地方三公社					
	普通会計 A	公営事業会計				(合計) A+B	(相殺消去等) C	純計 (A+B+C) D	長野県上伊那 広域水道用水 企業団	長野県地方税 滞納整理機構	(合計) E	長野県立病院 機構	(合計) F	長野県土地開 発公社	長野県道路公 社	長野県住宅供 給公社	(合計) G
		電気	水道	流域下水道	(小計) B												
期首純資産残高	2,073,026,599	14,199,913	19,809,735	138,662,303	172,671,951	2,245,698,550	13,553,019	2,259,251,569	2,782,257	4,202	2,786,459	337,670	337,670	577,437	73,936,585	10,839,013	85,353,035
純経常行政コスト	△ 653,188,611	647,284	944,659	△ 4,016,670	△ 2,424,727	△ 655,613,338	162,897	△ 655,450,441	122,339	738	123,077	△ 99,510	△ 99,510	16,633	1,241,632	244,072	1,502,337
一般財源																	
地方税	275,474,107	0	0	0	0	275,474,107	0	275,474,107	0	0	0	0	0	0	0	0	0
地方交付税	210,556,570	0	0	0	0	210,556,570	0	210,556,570	0	0	0	0	0	0	0	0	0
その他行政コスト充当財源	55,441,146	0	0	0	0	55,441,146	△ 162,897	55,278,249	0	0	0	0	0	0	0	0	0
補助金等受入	107,626,685	27,479	0	2,328,842	2,356,321	109,983,006	0	109,983,006	0	0	0	136,084	136,084	0	0	0	0
臨時損益																	
災害復旧事業費	△ 4,762,398	0	0	0	0	△ 4,762,398	0	△ 4,762,398	0	0	0	0	0	0	0	0	0
公共資産売却却損益	△ 2,189,371	△ 45,909	△ 98,711	0	△ 144,620	△ 2,333,991	0	△ 2,333,991	0	0	0	△ 3,893	△ 3,893	0	0	1,516	1,516
投資損失	△ 306,317	0	0	0	0	△ 306,317	0	△ 306,317	0	0	0	0	0	0	0	0	0
収益事業純損失	0	0	0	0	0	0	0	0	0	0	0	0	0	0	0	0	0
損失補償等引当金繰入	4,711,388	0	0	0	0	4,711,388	0	4,711,388	0	0	0	0	0	0	0	0	0
出資の受入・新規設立	0	0	0	0	0	0	0	0	54,593	0	54,593	0	0	0	0	0	0
資産評価替えによる変動額	8,114,249	0	0	0	0	8,114,249	0	8,114,249	0	0	0	0	0	0	0	0	0
無償受贈資産受入	0	0	0	0	0	0	0	0	0	0	0	0	0	0	0	0	0
その他	0	△ 417,955	0	218,258	△ 199,697	△ 199,697	△ 310,192	△ 509,889	0	2,019	2,019	0	0	0	0	19,722	19,722
期末純資産残高	2,074,504,047	14,410,812	20,655,683	137,192,733	172,259,228	2,246,763,275	13,242,827	2,260,006,102	2,959,189	6,959	2,966,148	370,351	370,351	594,070	75,178,217	11,104,323	86,876,610

	第三セクター等																(合計) H	(単純合計) D+E+F+G+H	(相殺消去等) I	純計 (D+E+F+G+H+I) J
	一般財団法人長野 県文化振興事業団	公益財団法人長野 県農業開発公 社	公益社団法人長野 県林業公社	一般社団法人長野 県観光機構	公益財団法人長野 県国際化協会	一般財団法人長野 県林業用苗木 安定基金協会	公益財団法人長野 県中小企業振 興センター	公益財団法人長野 県長寿社会開 発センター	公益財団法人 長野県暴力追 放県民セン ター	公益財団法人 長野県下水道 公社	公益財団法人 長野県生活衛 生営業指導セ ンター	公益財団法人 長野県テクノ 財団	一般社団法人 長野県原種セ ンター	しなの鉄道株 式会社	松本空港ター ミナルビル株 式会社					
期首純資産残高	300,802	246,246	△ 149,590	1,462,537	323,893	41,449	1,893,691	363,213	369,551	1,531,926	18,727	6,178,981	2,185,062	3,029,381	180,125	17,975,994	2,365,704,727	△ 40,621,067	2,325,083,660	
純経常行政コスト	15,294	△ 175,871	△ 155,820	△ 348,612	6,318	△ 366	△ 599,793	△ 76,431	△ 6,146	△ 18,597	△ 15,348	△ 261,714	△ 13,303	263,880	664	△ 1,385,845	△ 655,310,382	5,873,168	△ 649,437,214	
一般財源																				
地方税	0	0	0	0	0	0	0	0	0	0	0	0	0	0	0	0	0	0	0	
地方交付税	0	0	0	0	0	0	0	0	0	0	0	0	0	0	0	0	0	0	0	
その他行政コスト充当財源	0	0	0	0	0	0	0	0	0	0	0	0	0	0	0	0	0	0	0	
補助金等受入	9,720	175,497	155,651	0	0	0	586,381	76,599	5,970	0	16,747	245,626	11,163	293,811	0	1,577,165	111,696,255	△ 6,570,599	105,125,656	
臨時損益																				
災害復旧事業費	0	0	0	0	0	0	0	0	0	0	0	0	0	0	0	0	0	0	0	
公共資産売却却損益	0	0	0	0	0	0	0	0	0	0	0	0	△ 3	4,753	0	4,750	△ 4,762,398	0	△ 4,762,398	
投資損失	0	0	0	0	0	0	0	0	0	0	0	0	0	0	0	0	△ 2,331,618	0	△ 2,331,618	
収益事業純損失	0	0	0	0	0	0	0	0	0	0	0	0	0	0	0	0	△ 306,317	0	△ 306,317	
損失補償等引当金繰入	0	0	0	0	0	0	0	0	0	0	0	0	0	0	0	0	0	0	0	
出資の受入・新規設立	0	0	0	0	0	0	0	0	0	0	0	0	0	0	0	0	0	0	0	
資産評価替えによる変動額	0	0	0	0	0	0	0	0	0	0	0	0	0	0	0	0	0	0	0	
無償受贈資産受入	0	0	0	0	0	0	0	0	0	0	0	0	0	0	0	0	0	0	0	
その他	1	0	1,308	△ 215	△ 3,876	145	6,061	0	0	△ 5,065	0	△ 2,705	△ 6,114	△ 244,461	1	△ 254,920	△ 743,068	△ 25,154,530	△ 25,897,598	
期末純資産残高	325,817	245,872	△ 148,451	1,113,710	326,335	41,228	1,886,340	363,381	369,375	1,508,264	20,126	6,160,188	2,176,805	3,347,364	180,790	17,917,144	2,368,136,355	△ 48,634,375	2,319,501,980	

相殺消去等に含めた重要な修正・組替等の状況

(単位：千円)

会計・法人名等	借方		貸方	
	勘定科目	金額	勘定科目	金額
電気事業	退職手当等引当金	51,236	翌年度支払予定退職手当	51,236
水道事業	純資産	864,522	投資及び出資金	864,522
	退職手当等引当金	50,781	翌年度支払予定退職手当	50,781
長野県上伊那広域水道用水企業団	純資産	1,706,300	投資及び出資金	1,706,300
長野県立病院機構	純資産	305,622	投資及び出資金	305,622
	第三セクター等長期借入金	22,312,269	貸付金	6,672,207
			純資産	15,640,062
	翌年度償還予定額(関係団体)	2,616,036	貸付金	1,232,360
		純資産	1,383,676	
	資金	167	未収金	167
長野県土地開発公社	純資産	19,000	投資及び出資金	19,000
長野県道路公社	純資産	21,952,700	投資及び出資金	21,952,700
	純資産	35,486,817	有形固定資産(生活インフラ・国土保全)	35,486,817
長野県住宅供給公社	純資産	60,560	投資及び出資金	60,560
(一財)長野県文化振興事業団	純資産	20,000	投資及び出資金	20,000
	資金	57,258		57,258
	未払金	2,406	資金	2,406
(公財)長野県農業開発公社	純資産	245,873	投資及び出資金	159,000
			投資損失引当金	86,873
	資金	44,201	未収金	44,201
	その他の引当金	206,725	純資産	206,725
(公社)長野県林業公社	純資産	△ 148,451	投資及び出資金	68,000
			投資損失引当金	△ 216,451
	資金	48,741	未収金	48,741
	第三セクター等長期借入金	19,065,365	貸付金	19,296,781
	翌年度償還予定額(関係団体)	231,416		
	その他の引当金	7,465,451	純資産	7,465,451
(一社)長野県観光機構	純資産	100,000	投資及び出資金	100,000
	資金	80,493	未収金	80,493
(公財)長野県国際化協会	純資産	240,000	投資及び出資金	240,000
(一財)長野県林業用苗木安定基金協会	純資産	30,000	投資及び出資金	30,000
(公財)長野県中小企業振興センター	純資産	305,000	投資及び出資金	305,000
	資金	47,130	未収金	47,130
	第三セクター等長期借入金	5,400,000	貸付金	5,400,000
(公財)長野県長寿社会開発センター	純資産	220,000	投資及び出資金	220,000
(公財)長野県暴力追放県民センター	純資産	309,030	投資及び出資金	309,030
(公財)長野県下水道公社	純資産	20,000	投資及び出資金	20,000
(公財)長野県生活衛生営業指導センター	純資産	5,000	投資及び出資金	5,000
(公財)長野県テクノ財団	純資産	2,800,000	投資及び出資金	2,800,000
	資金	20,026	未収金	20,026
(一社)長野県原種センター	純資産	688,823	投資及び出資金	688,823
	資金	1,123	未収金	1,123
しなの鉄道(株)	純資産	1,781,950	投資及び出資金	1,781,950
	資金	145,000	未収金	145,000
	その他の引当金	136,232	純資産	136,232
松本空港ターミナルビル(株)	純資産	250,000	投資及び出資金	250,000

地方債等明細表

①借入先別一覧表

(単位：千円)

区分	会計・団体名	種類	地方債等残高		政府資金	地方公共団体 金融公庫	市中銀行	その他の 金融機関	市場公募債		その他	
				うち翌年度償還					うち共同発行債	うち住民公募債		
普通会計	普通会計	【通常分】										
		一般公共事業	498,732,891	31,117,081	212,083,559		108,454,033	43,376,874	134,818,425	115,075,055		
		公営住宅建設	5,917,262	369,192	2,237,930	628,820	1,154,089	461,604	1,434,819	1,224,737		
		災害復旧	8,147,784	508,359	8,147,784							
		教育・福祉施設	18,798,740	1,172,896	984,718		6,735,089	2,694,961	8,383,972	7,158,724		
		一般単独事業	402,984,399	25,143,114	18,923,749	16,710,180	137,002,520	55,282,902	174,959,278	150,351,849	105,770	
		その他	87,177,170	5,439,182	22,589,919	6,063,974	17,211,285	6,883,115	21,865,388	18,816,051	12,563,489	
		【特別分】										
		臨時財政対策債	626,773,699	39,105,838	12,855,103		233,116,333	93,025,705	287,776,558	245,195,429		
		減税補てん債	31,216,000	1,947,637			11,289,155	4,645,979	15,280,866	13,315,033		
		退職手当債	14,190,522	885,379			5,280,224	2,134,128	6,776,170	5,830,139		
		その他	84,513,528	5,272,992	1,182,149		31,249,678	12,568,451	39,513,250	33,872,186		
小計			1,778,451,995	110,961,670	279,004,911	23,402,974	551,492,406	221,073,719	690,808,726	590,839,203	12,669,259	
公営事業会計	電気事業会計		4,644,300	671,677	3,034,347	1,569,953	40,000					
	水道事業会計		22,823,723	1,479,433	14,127,243	7,999,487	512,890	184,103				
	流域下水道事業費特別会計		26,186,419	2,124,500	12,128,913	9,045,589	5,011,917					
	小計		53,654,442	4,275,610	29,290,503	18,615,029	5,564,807	184,103				
一部事務組合・ 広域連合	長野県上伊那広域水道用水企業団		532,354	169,206	176,749		355,605					
	長野県地方税滞納整理機構											
	小計		532,354	169,206	176,749		355,605					
地方独立行政法人	長野県立病院機構											
地方三公社	長野県土地開発公社											
	長野県道路公社		2,078,344	722,258	1,579,548	498,796						
	長野県住宅供給公社											
	小計		2,078,344	722,258	1,579,548	498,796						
第三セクター等	(一財)長野県文化振興事業団											
	(公財)長野県農業開発公社		295,898				295,898					
	(公社)長野県林業公社		8,294,945	306,031				8,294,945				
	(一社)長野県観光機構											
	(公財)長野県国際化協会											
	(一財)長野県林業用苗木安定基金協会											
	(公財)長野県中小企業振興センター											
	(公財)長野県長寿社会開発センター											
	(公財)長野県暴力追放県民センター											
	(公財)長野県下水道公社											
	(公財)長野県生活衛生営業指導センター											
	(公財)長野県テクノ財団											
	(一社)長野県原種センター											
	しなの鉄道(株)		2,700,444	305,870			769,546	1,930,898				
	松本空港ターミナルビル(株)											
小計		11,291,287	611,901			1,065,444	10,225,843					
合計		1,846,008,422	116,740,645	310,051,711	42,516,799	558,478,262	231,483,665	690,808,726	590,839,203	12,669,259		

※ 地方債等残高には連結団体外からの借入金を記載しています。

②利率別一覧表

(単位：千円)

区分	会計・団体名	地方債等残高	1.5%以下	1.5%超 2.0%以下	2.0%超 2.5%以下	2.5%超 3.0%以下	3.0%超 3.5%以下	3.5%超 4.0%以下	4.0%超
普通会計	普通会計	1,778,451,995	1,229,217,402	484,295,519	50,311,076	4,794,015	1,983,236	653,535	7,197,212
	小計	1,778,451,995	1,229,217,402	484,295,519	50,311,076	4,794,015	1,983,236	653,535	7,197,212
公営事業会計	電気事業会計	4,644,300	748,900	465,581	1,416,008	12,096	5,971	88,506	1,907,238
	水道事業会計	22,823,723	6,473,493	5,554,483	7,388,229	1,108,361	929,669	264,812	1,104,676
	流域下水道事業費特別会計	26,186,419	8,539,499	3,351,368	10,807,700	1,250,879	947,072		1,289,901
	小計	53,654,442	15,761,892	9,371,432	19,611,937	2,371,336	1,882,712	353,318	4,301,815
一部事務組合・ 広域連合	長野県上伊那広域水道用水企業団	532,354	355,605					176,749	
	長野県地方税滞納整理機構								
	小計	532,354	355,605					176,749	
地方独立行政法人	長野県立病院機構								
地方三公社	長野県土地開発公社								
	長野県道路公社	2,078,344	1,618,447	291,608	151,577	9,618	7,094		
	長野県住宅供給公社								
	小計	2,078,344	1,618,447	291,608	151,577	9,618	7,094		
第三セクター等	(一財)長野県文化振興事業団								
	(財)長野県農業開発公社	295,898	295,322			576			
	(公社)長野県林業公社	8,294,945	4,501,357	1,622,626	896,694	385,819	348,151		540,298
	(一社)信州・長野県観光協会								
	(公財)長野県国際化協会								
	(一財)長野県林業用苗木安定基金協会								
	(公財)長野県中小企業振興センター								
	(公財)長野県長寿社会開発センター								
	(公財)長野県暴力追放県民センター								
	(公財)長野県下水道公社								
	(公財)長野県生活衛生営業指導センター								
	(公財)長野県テクノ財団								
	(一社)長野県原種センター								
	しなの鉄道(株)	2,700,444		2,241,618	154,588	75,080	229,158		
	松本空港ターミナルビル(株)								
小計	11,291,287	4,796,679	3,864,244	1,051,282	461,475	577,309		540,298	
合計	1,846,008,422	1,251,750,025	497,822,803	71,125,872	7,636,444	4,450,351	1,183,602	12,039,325	

③償還期間別一覧表

(単位：千円)

区分	会計・団体名	地方債等残高	1年以内	1年超 2年以内	2年超 3年以内	3年超 4年以内	4年超 5年以内	5年超 10年以内	10年超 15年以内	15年超 20年以内	20年超
普通会計	普通会計	1,778,451,995	110,961,670	110,452,827	96,767,582	112,104,569	104,908,190	398,721,528	371,340,203	215,977,021	257,218,405
	小計	1,778,451,995	110,961,670	110,452,827	96,767,582	112,104,569	104,908,190	398,721,528	371,340,203	215,977,021	257,218,405
公営事業会計	電気事業会計	4,644,300	671,677	669,865	617,983	497,747	338,397	1,131,404	550,822	166,405	
	水道事業会計	22,823,723	1,479,433	2,113,256	1,477,447	1,450,516	1,393,188	6,657,727	4,371,684	2,162,921	1,717,551
	流域下水道事業費特別会計	26,186,419	2,124,500	2,105,548	2,084,020	1,967,667	1,869,755	7,536,630	4,562,041	2,273,343	1,662,915
	小計	53,654,442	4,275,610	4,888,669	4,179,450	3,915,930	3,601,340	15,325,761	9,484,547	4,602,669	3,380,466
一部事務組合・ 広域連合	長野県上伊那広域水道用水企業団	532,354	169,206	138,180	104,592	68,982	28,649	22,745			
	長野県地方税滞納整理機構										
	小計	532,354	169,206	138,180	104,592	68,982	28,649	22,745			
地方独立行政法人	長野県立病院機構										
地方三公社	長野県土地開発公社										
	長野県道路公社	2,078,344	722,258	612,083	413,415	213,802	75,179	41,607			
	長野県住宅供給公社										
	小計	2,078,344	722,258	612,083	413,415	213,802	75,179	41,607			
第三セクター等	(一財)長野県文化振興事業団										
	(財)長野県農業開発公社	295,898		269,151	5,826	3,616	968	16,337			
	(公社)長野県林業公社	8,294,945	306,031	306,922	277,056	276,915	287,782	1,563,387	1,355,335	1,313,740	2,607,777
	(一社)信州・長野県観光協会										
	(公財)長野県国際化協会										
	(一財)長野県林業用苗木安定基金協会										
	(公財)長野県中小企業振興センター										
	(公財)長野県長寿社会開発センター										
	(公財)長野県暴力追放県民センター										
	(公財)長野県下水道公社										
	(公財)長野県生活衛生営業指導センター										
	(公財)長野県テクノ財団										
	(一社)長野県原種センター										
	しなの鉄道(株)	2,700,444	305,870	291,720	241,320	241,320	233,882	842,608	543,724		
	松本空港ターミナルビル(株)										
小計	11,291,287	611,901	867,793	524,202	521,851	522,632	2,422,332	1,899,059	1,313,740	2,607,777	
合計	1,846,008,422	116,740,645	116,959,552	101,989,241	116,825,134	109,135,990	416,533,973	382,723,809	221,893,430	263,206,648	

退職手当等引当金明細表

区分	会計・団体名	退職手当等 引当金 (千円)	翌年度 支払予定額 (千円)	引当対象人員 (人)	(参考) 当年度支給額 (千円)	(参考) 当年度支給人員 (人)
普通会計	普通会計	201,772,053	23,328,174	24,680	22,872,675	3,240
公営事業会計	電気事業会計	453,683	51,236	50	67,421	3
	水道事業会計	403,134	50,781	56	87,456	4
	流域下水道事業費特別会計	417,255	-	46	-	-
一部事務組合・ 広域連合	長野県上伊那広域水道用水企業団	33,426	-	3	-	-
	長野県地方税滞納整理機構	-	-	-	-	-
地方独立行政法人	長野県立病院機構	6,008,056	585,764	1,207	308,413	109
地方三公社	長野県土地開発公社	-	-	-	-	-
	長野県道路公社	41,853	-	3	-	-
	長野県住宅供給公社	388,249	95,727	35	-	-
第三セクター等	(一財)長野県文化振興事業団	101,259	-	26	10,308	2
	(公財)長野県農業開発公社	36,222	-	3	-	-
	(公社)長野県林業公社	22,453	-	4	-	-
	(一社)長野県観光機構	63,714	-	8	-	-
	(公財)長野県国際化協会	-	-	-	-	-
	(一財)長野県林業用苗木安定基金協会	-	-	-	-	-
	(公財)長野県中小企業振興センター	143,608	-	12	21,901	1
	(公財)長野県長寿社会開発センター	-	-	-	-	-
	(公財)長野県暴力追放県民センター	1,645	-	1	-	-
	(公財)長野県下水道公社	92,477	-	17	3,669	1
	(公財)長野県生活衛生営業指導センター	-	-	-	-	-
	(公財)長野県テクノ財団	6,230	-	6	-	-
	(一社)長野県原種センター	108,868	-	8	-	-
	しなの鉄道(株)	164,528	-	245	845	5
	松本空港ターミナルビル(株)	4,343	-	1	-	-
	合計	210,263,056	24,111,682	26,411	23,372,688	3,365

平成27年度決算に基づく財政健全化指標の状況

1 県財政の健全性に関する指標

県財政の健全性に関する指標である健全化判断比率（実質赤字比率、連結実質赤字比率、実質公債費比率及び将来負担比率）は、いずれも早期健全化基準に該当しませんでした。

○ **実質赤字比率**※は、普通会計の実質収支が黒字のため、該当しませんでした。

実質赤字比率 〔早期健全化基準〕 3.75%	H23	H24	H25	H26	H27
	－	－	－	－	－

※ 普通会計の実質収支（歳入・歳出の差額から、翌年度に繰り越すべき財源を除いたもの）の赤字額の、標準財政規模（標準的に収入しうる一般財源の額）に対する比率です。

○ **連結実質赤字比率**※は、普通会計の実質赤字や公営企業会計の資金不足が生じていないため、該当しませんでした。

連結実質赤字比率 〔早期健全化基準〕 8.75%	H23	H24	H25	H26	H27
	－	－	－	－	－

※ 普通会計の実質赤字額と公営企業会計の資金不足額の合計額の、標準財政規模に対する比率です。□

○ **実質公債費比率**※は、前年度に比べ **0.8ポイント** 改善しました。

実質公債費比率 〔早期健全化基準〕 25%	年度	H23	H24	H25	H26	H27
	長野県	15.2%	14.7%	14.2%	13.5%	12.7%
	順位※	(22位)	(23位)	(21位)	(20位)	(20位)
	全国	13.9%	13.7%	13.5%	13.1%	12.7%

※ 県の全会計（普通、公営企業）に一部事務組合分を加えた「元利償還金・準元利償還金」の、標準財政規模に対する比率（3か年平均）です。（数値が小さいほど、財政健全度が高いことを表します。）

※ 表中の順位は、財政健全度が高い（数値の小さい）順に、各都道府県の指標を順位付けしたものです。

○ **将来負担比率**※は、前年度に比べ **9.5ポイント** 改善しました。

将来負担比率 〔早期健全化基準〕 400%	年度	H23	H24	H25	H26	H27
	長野県	200.1%	192.0%	185.0%	179.6%	170.1%
	順位※	(18位)	(18位)	(18位)	(18位)	(18位)
	全国	217.5%	210.5%	200.7%	187.0%	175.6%

※ 県の全会計（普通、公営企業）に一部事務組合・地方公社・第三セクターなどの分を加えた「県が将来負担すべき実質的な負債」の、標準財政規模に対する比率です。（数値が小さいほど、財政健全度が高いことを□表します。）

※ 表中の順位は、財政健全度が高い（数値の小さい）順に、各都道府県の指標を順位付けしたものです。

2 公営企業経営の健全性に関する指標

公営企業経営の健全性に関する指標である資金不足比率は、いずれの公営事業とも経営健全化基準に該当しませんでした。

○ **資金不足比率**※は、資金不足を生じた公営企業会計がないため、該当しませんでした。

資金不足比率 〔経営健全化基準〕 20%	年度	H23	H24	H25	H26	H27
	電気事業	－	－	－	－	－
	水道事業	－	－	－	－	－
	流域下水道事業	－	－	－	－	－

※ 公営企業会計の資金不足額の、事業規模に対する比率です。□