

## 財務諸表（平成 26 年度決算）の公表について

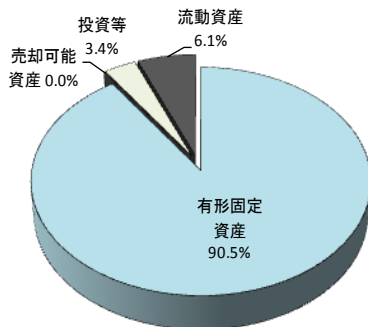
長野県では、財政状況をよりわかりやすく県民の皆様にご理解いただけるよう、平成 11 年度から、総務省の作成基準に基づき、県が保有する資産や負債などのストック情報を提供するバランスシート（貸借対照表）等の財務諸表を作成・公表しており、このたび、平成 26 年度決算を対象とした財務諸表を作成しました。

### 【ポイント（普通会計）】

#### 貸借対照表

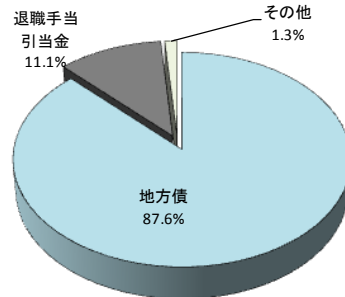
- 資産は 4 兆 1,173 億円で、90.5%を有形固定資産が占めています。  
昨年度と比較すると、減債基金の積立により現金預金が増加している一方で、減価償却による有形固定資産の減少などにより、292 億円減少しています。
- 負債は 2 兆 443 億円で、87.6%を地方債が占めています。  
昨年度と比較すると、対象職員数の変動による退職手当引当金の減少などにより、113 億円減少しています。
- 県民一人当たりでは、資産は 191 万 6 千円、負債は 95 万 1 千円となっています。

＜資産の構成比＞



資産 4 兆 1,173 億円

＜負債の構成比＞



負債 2 兆 443 億円

#### ＜主な増減＞

(単位:億円)

	資 産		
	26年度	25年度	増減
有形固定資産	37,244	37,529	△285
基金等	473	633	△160
現金預金	2,513	2,343	170
計	41,173	41,465	△292

	負債及び純資産		
	26年度	25年度	増減
負債	20,443	20,556	△113
地方債	17,913	17,810	103
純資産	20,730	20,909	△179
計	41,173	41,465	△292

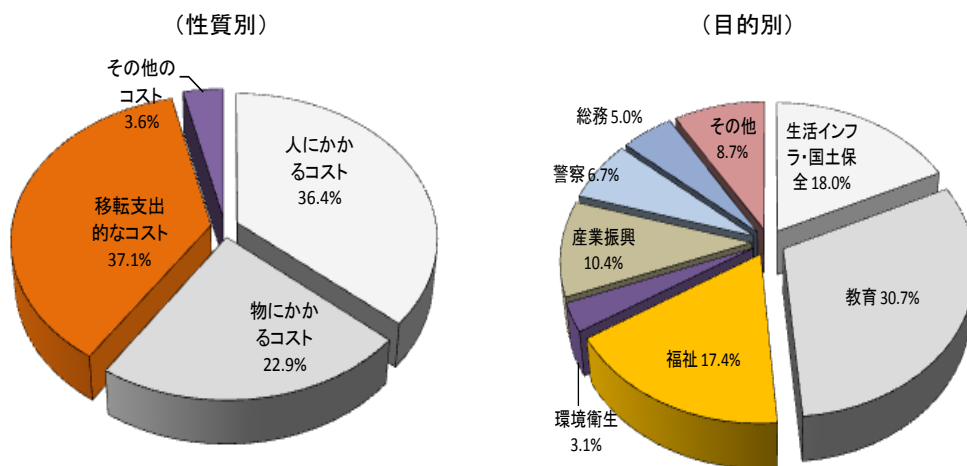
県民1人当たり資産(千円)	1,916	1,919	△3
---------------	-------	-------	----

県民1人当たり負債(千円)	951	951	0
---------------	-----	-----	---

## 行政コスト計算書

- 経常行政コストは6,453億円で、人にかかるコストが36.4%、減価償却費などの「物にかかるコスト」が22.9%を占めています。行政目的別で最も大きな割合を占めるのが「教育」で、全体の30.7%を占めています。
- 昨年度と比較すると、133億円増加しています。これは地方消費税交付金や他団体への公共資産整備などの補助金の増による「移転支出的なコスト」が増加したことによるものです。
- 県民一人当たりの経常行政コストは、30万円となっています。

### <経常行政コストの構成比>



### <増減>

(単位: 億円)

	26年度	25年度	増減
経常行政コスト	6,453	6,320	133
人にかかるコスト	2,346	2,277	69
物にかかるコスト	1,481	1,444	37
移転支出的なコスト	2,393	2,273	120
その他のコスト	233	327	△94
県民1人当たり経常行政コスト(千円)	300	292	8

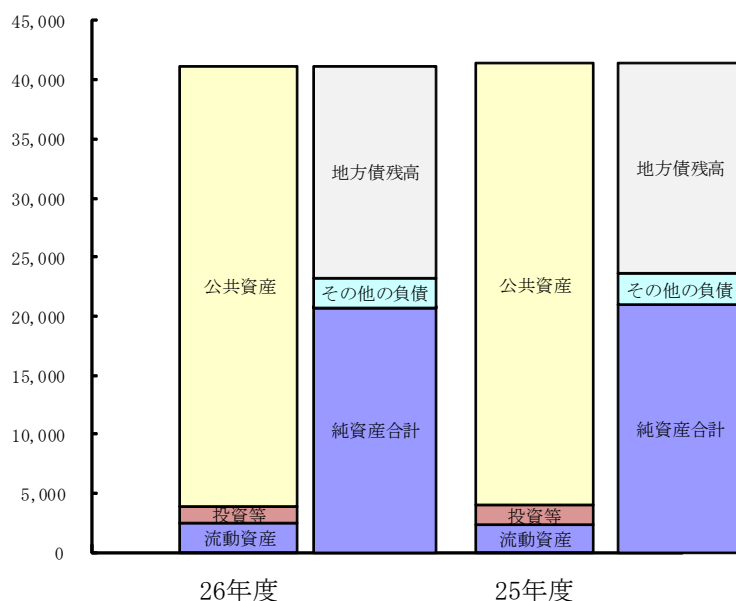
【普通会計財務諸表について】

1 貸借対照表

(単位: 億円)

資産の部	26年度	25年度	増減
1. 公共資産	37,251	37,537	△ 286
(1)有形固定資産	37,244	37,529	△ 285
(2)売却可能資産	7	8	△ 1
2. 投資等	1,399	1,574	△ 175
(1)投資及び出資金	431	431	0
(2)貸付金	584	594	△ 10
(3)基金等	473	633	△ 160
(4)その他	△ 89	△ 84	△ 5
3. 流動資産	2,523	2,354	169
(1)現金預金	2,513	2,343	170
(2)未収金	10	11	△ 1
<b>資産合計</b>	<b>41,173</b>	<b>41,465</b>	<b>△ 292</b>
負債の部			
1. 固定負債	18,910	19,117	△ 207
(1)地方債	16,778	16,764	14
(2)退職手当引当金	2,021	2,228	△ 207
(3)その他	111	125	△ 14
2. 流動負債	1,532	1,439	93
(1)翌年度償還予定地方債	1,135	1,046	89
(2)その他	397	394	3
<b>負債合計</b>	<b>20,443</b>	<b>20,556</b>	<b>△ 113</b>
純資産の部			
<b>純資産合計</b>	<b>20,730</b>	<b>20,909</b>	<b>△ 179</b>
<b>負債及び純資産合計</b>	<b>41,173</b>	<b>41,465</b>	<b>△ 292</b>

※ 端数処理により内訳と合計が一致しない箇所があります。(以下本文中各表について同様)



### (1) 資産の状況

資産は、4兆1,173億円となっており、90.5%を有形固定資産が占めます。

前年度と比較すると、資産総額は292億円の減となっています。これは、減債基金等の増加により現金預金が170億円増加する一方で、有形固定資産が減価償却等により285億円減少するとともに、国の経済対策に伴う基金積立額の減少などにより、基金等で160億円減少したためです。

有形固定資産の内訳は、道路・橋りょう・公園・住宅等の生活インフラ・国土保全が83.3%、高等学校建設等の教育が7.3%、治山や造林等の産業振興が5.9%などとなっています。

県民一人当たりの資産は、191万6千円となっています。

### (2) 負債の状況

負債は、2兆443億円となっており、地方債（翌年度償還予定地方債を含む）が87.6%、退職手当引当金（翌年度支払予定退職手当を含む）が11.1%を占めています。

前年度と比較すると113億円の減となっています。これは、地方交付税の振替に伴う臨時財政対策債等の増加により地方債（翌年度償還予定地方債を含む）が103億円増加する一方で、対象職員数の変動により退職手当引当金（翌年度支払予定退職手当を含む）が194億円減少したこと等によるものです。

1兆7,913億円の地方債残高のうち、1兆8億円（55.9%）は後年度に基準財政需要額(※)に算入されます。

県民一人当たりの負債は、95万1千円、このうち県民一人当たりの地方債残高は、83万4千円となっています。

### (3) 純資産の状況

純資産は2兆730億円となっており前年度と比較すると179億円減少しています。なお、県民一人当たり96万5千円となっています。

#### (参考) 地方債残高の状況

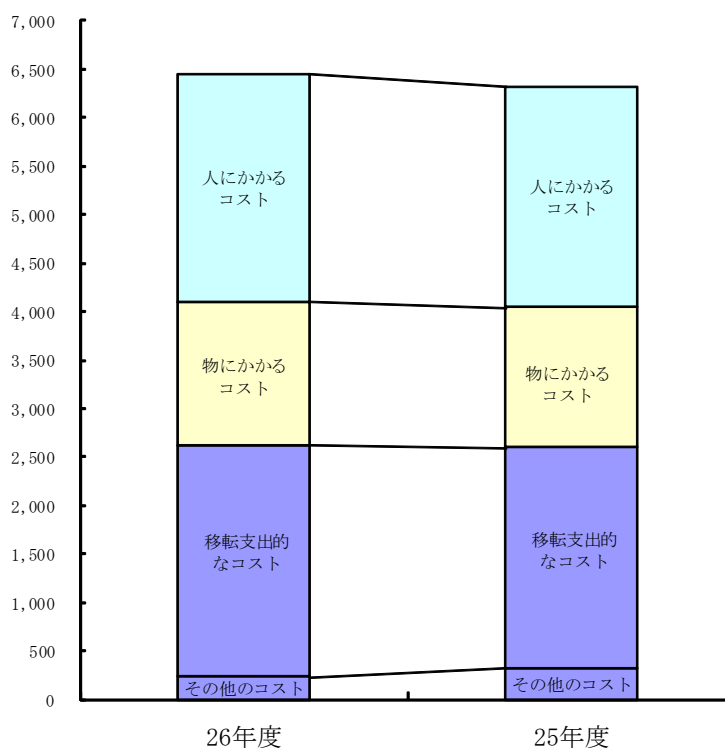
	H26年度末残高
固定負債	1兆6,778億円
流動負債（翌年度地方債償還予定額）	1,135億円
合計 A	1兆7,913億円
基準財政需要額(※)に算入される額 B	1兆8億円
減債基金積立額 C	1,794億円
差額 A - B - C	6,111億円

※基準財政需要額とは、普通交付税額を算定する場合に地方公共団体の標準的な財政需要を算定するもので、人口や道路延長、地方債償還額などを基に算定します。

## 2 行政コスト計算書

(単位:億円)

	26年度	構成比	25年度	増減
<b>経常行政コスト (A)</b>	<b>6,453</b>	<b>100.0%</b>	<b>6,320</b>	<b>133</b>
1. 人にかかるコスト	2,346	36.4%	2,277	69
(1) 人件費	2,188	33.9%	2,124	64
(2) 退職手当引当金繰入	14	0.2%	13	1
(3) 賞与引当金繰入	144	2.2%	140	4
2. 物にかかるコスト	1,481	22.9%	1,444	37
(1) 物件費	268	4.1%	256	12
(2) 維持補修費	139	2.1%	123	16
(3) 減価償却費	1,074	16.6%	1,065	9
3. 移転支出的なコスト	2,393	37.1%	2,273	120
(1) 社会保障給付	158	2.5%	154	4
(2) 補助金	1,630	25.3%	1,551	79
(3) 他会計等への支出額	26	0.4%	27	△ 1
(4) 他団体への公共資産整備補助金	579	9.0%	542	37
4. その他のコスト	233	3.6%	327	△ 94
(1) 支払利息	231	3.6%	245	△ 14
(2) 回収不能見込計上額	5	0.1%	85	△ 80
(3) その他行政コスト	△ 3	0.0%	△ 3	0
<b>経常収益 (B)</b>	<b>172</b>		<b>147</b>	<b>25</b>
<b>純経常行政コスト (A-B)</b> (経常行政コスト-経常収益)	<b>6,281</b>		<b>6,173</b>	<b>108</b>



行政コスト計算書において、経常行政コストは 6,453 億円で、前年度と比較すると 133 億円の増となっています。これは、貸付金に係る回収不能見込の計上額が 80 億円減少する一方で、人件費が 64 億円、補助金及び他団体への公共資産整備補助金が合わせて 116 億円増加したためです。

経費の性質別では人件費などの「人にかかるコスト」が 36.4%、減価償却費などの「物にかかるコスト」が 22.9%、補助金支出などの「移転支的コスト」が 37.1%、「その他のコスト」が 3.6%となっています。

行政目的別では、最も大きな割合を占めるのが「教育」で、全体の 30.7%を占めています。また、県民一人当たりの行政コストは、30 万円となっています。

経常収益は、172 億円となっており、経常行政コストの 2.7%となっています。

### 3 純資産変動計算書

(単位:億円)

	金額
期首純資産残高	20,909
純経常行政コスト	△ 6,281
財源調達	6,224
地方税	2,345
地方交付税	2,198
補助金	1,091
その他	590
臨時損益	△ 26
資産評価替・無償受入	△ 96
期末純資産残高	20,730

### 4 資金収支計算書

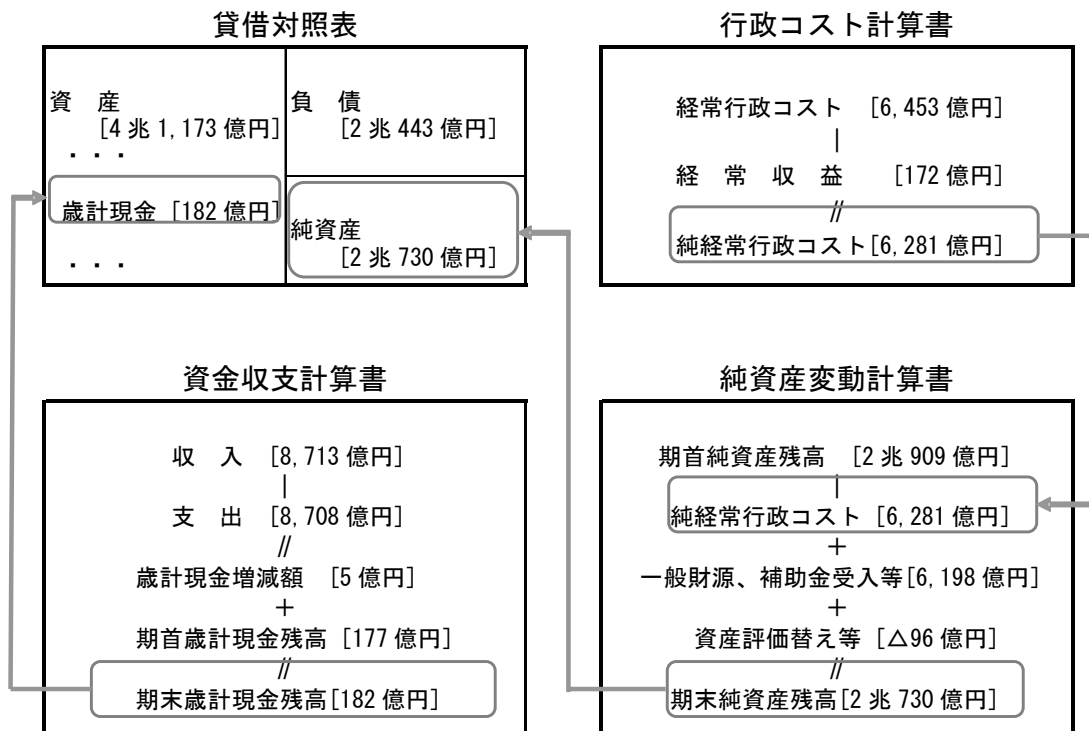
(単位:億円)

	金額
1. 経常的収支	1,617
2. 公共資産整備収支	△428
3. 投資・財務的収支	△1,184
当期収支	5
期首資金残高	177
期末資金残高	182
(基礎的財政収支)	
収入総額	8,713
支出総額	△8,708
地方債発行額	△1,145
地方債元利償還金	1,272
財政調整基金等増減	165
基礎的財政収支	297

資金収支計算書において、経常的収支額は 1,617 億円のプラスになっている一方、公共資産整備収支額は 428 億円、投資・財務的収支額は 1,184 億円のマイナスとなっていますが、収支額の合計は 5 億円のプラスとなっています。

～ 参考 ～

○ 財務諸表 4 表の相関関係



○ 県民一人当たり金額

(単位:千円)

		26 年度	25 年度	増減
貸借対照表	資 産	1,916	1,919	△ 3
	有形固定資産	1,733	1,737	△ 4
	負 債	951	951	0
	地方債 (翌年度償還含む)	834	824	10
	退職手当 (翌年度支払分含む)	105	114	△ 9
行政コスト計算書	経常行政コスト	300	292	8
	人にかかるコスト	109	105	4
	物にかかるコスト	69	67	2
	移転支出的なコスト他	122	120	2
	経常収益	8	7	1
	純経常行政コスト	292	286	6

○ 主な指標

- ・ H25 の【】内には、平成 25 年度決算について、本県と財政力が類似する 3 県の平均値と、数値が大きい順の順位を表示しています。

指 標 名	指標値			指 標 の 内 容
	H26	H25	増減	
<b>社会資本形成の世代間負担比率</b> ○ 現世代負担比率 $\left( \frac{\text{純資産合計}}{\text{公共資産合計}} \times 100 \right)$ ○ 将来世代負担比率 $\left( \frac{\text{地方債残高}}{\text{公共資産合計}} \times 100 \right)$	55.7%	55.7% 【62.7%】 【 4位】	0%	社会資本形成の結果を表す公共資産のうち、純資産（過去及び現世代）及び負債（将来世代）による形成割合を表す
	48.1%	47.4% 【47.3%】 【 3位】	+0.7%	
○ 歳入額対資産比率 $\left( \frac{\text{資産合計}}{\text{歳入総額}} \right)$	4.6	4.7 【 5.2 】 【 4位】	-0.1	歳入総額に対する資産の比率（形成された資産は何年分の歳入が充当されたかを表示）
○ 資産老朽化比率 $\left( \frac{\text{減価償却累計額}}{(\text{有形固定資産計}-\text{土地}+\text{減価償却累計額})} \times 100 \right)$	46.8%	45.5% 【49.4%】 【 4位】	+1.3%	有形固定資産のうち土地以外の償却資産の取得価額に対する減価償却累計額の割合により経年状況を把握
○ 受益者負担比率 $\left( \frac{\text{経常収益}}{\text{経常行政コスト}} \times 100 \right)$	2.7%	2.3% 【 2.6%】 【 4位】	+0.4%	経常行政コストに対する受益者負担の比率を表す
○ 行政コスト対公共資産比率 $\left( \frac{\text{経常行政コスト}}{\text{公共資産}} \times 100 \right)$	17.3%	16.8% 【16.3%】 【 2位】	+0.5%	ハード、ソフト両面にわたるバランスのとれた財源配分となっているかを表す
○ 行政コスト対税収比率 $\left( \frac{\text{純経常行政コスト}}{(\text{一般財源}+\text{補助金等受入}+\text{減価償却による財源増})} \times 100 \right)$	101.4%	101.0% 【102.9%】 【 3位】	+0.4%	当年度に行われた行政サービスについて、どれだけ当年度の負担で賄われたかを表す



## 【県全体及び連結財務諸表について】

普通会計のほか、企業局会計（電気、水道）、流域下水道事業会計の各公営企業会計を含めた財務諸表を県全体として表示しています。

また県全体に、県の関与及び財政支援の下で県の事務事業と密接な関連を有する業務を実施している関係団体を加え、連結財務諸表として表示しています。

連結を行った関係団体は、「新地方公会計制度実務研究会報告」で示された基準をもとに、本県が加入する一部事務組合・広域連合、本県が設立した地方独立行政法人及び地方三公社、資本金、基本金等を50%以上出資している団体、さらに50%未満の団体についても県の関与の実態により連結対象としています。

### 1 県全体貸借対照表

(単位:億円)

資産の部	26年度	25年度	増減
1. 公共資産	39,635	40,056	△ 421
(1)有形固定資産	39,624	40,042	△ 418
(2)売却可能資産等	11	14	△ 3
2. 投資等	1,373	1,548	△ 175
(1)投資及び出資金	405	405	1
(2)貸付金	584	594	△ 10
(3)基金等	473	633	△ 161
(4)その他	△ 89	△ 84	△ 4
3. 流動資産	2,612	2,436	176
(1)現金預金	2,586	2,402	184
(2)未収金等	26	34	△ 9
4. 繰延勘定	0	0	0
<b>資産合計</b>	<b>43,620</b>	<b>44,040</b>	<b>△ 420</b>
負債の部			
1. 固定負債	19,428	19,662	△ 234
(1)地方債	17,283	17,291	△ 8
(2)退職手当引当金	2,033	2,240	△ 207
(3)その他	112	131	△ 19
2. 流動負債	1,599	1,505	94
(1)翌年度償還予定地方債	1,179	1,091	87
(2)その他	420	414	7
<b>負債合計</b>	<b>21,027</b>	<b>21,167</b>	<b>△ 140</b>
純資産の部			
<b>純資産合計</b>	<b>22,593</b>	<b>22,874</b>	<b>△ 280</b>
<b>負債及び純資産合計</b>	<b>43,620</b>	<b>44,040</b>	<b>△ 420</b>

## 2 県全体行政コスト計算書

(単位:億円)

	26年度	構成比	25年度	増減
<b>経常行政コスト (A)</b>	<b>6,613</b>	<b>100.0%</b>	<b>6,472</b>	<b>141</b>
1. 人にかかるコスト	2,358	35.7%	2,288	69
(1) 人件費	2,198	33.2%	2,133	65
(2) 退職手当引当金繰入	14	0.2%	15	△ 1
(3) 賞与引当金繰入	145	2.2%	140	5
2. 物にかかるコスト	1,636	24.7%	1,587	49
(1) 物件費	313	4.7%	298	15
(2) 維持補修費	156	2.4%	137	19
(3) 減価償却費	1,167	17.6%	1,151	15
3. 移転支出的なコスト	2,369	35.8%	2,248	121
(1) 社会保障給付	158	2.4%	154	5
(2) 補助金	1,605	24.3%	1,526	79
(3) 他会計等への支出額	26	0.4%	27	△ 1
(4) 他団体への公共資産整備補助金	579	8.8%	542	38
4. その他のコスト	251	3.8%	348	△ 98
(1) 支払利息	243	3.7%	258	△ 15
<b>経常収益 (B)</b>	<b>316</b>		<b>280</b>	<b>37</b>
<b>純経常行政コスト (A-B)</b> (経常行政コスト-経常収益)	<b>6,297</b>		<b>6,192</b>	<b>104</b>

## 3 県全体純資産変動計算書

(単位:億円)

	金額
期首純資産残高	22,874
純経常行政コスト	△ 6,297
財源調達	6,243
地方税	2,345
地方交付税	2,198
補助金	1,112
その他	589
臨時損益	△ 27
資産評価替・無償受入 他	△ 201
期末純資産残高	22,593

## 4 県全体資金収支計算書

(単位:億円)

	金額
1. 経常的収支	1,679
2. 公共資産整備収支	△ 435
3. 投資・財務的収支	△ 1,060
<b>当期収支</b>	<b>184</b>
期首資金残高	2,402
期末資金残高	2,586

## 会計基準

県全体及び連結財務諸表作成にあたり、その基礎となる各会計・団体・法人の個別財務書類は、基本的に各団体等の会計基準に則って作成された法定決算書類により作成しています。

## 主な調整

### ○出納整理期間における現金の受払いの調整

普通会計においては出納整理期間が設けられており、出納整理期間中の現金の受払い等が終了した後の計数を会計年度末に計上していますが、公営企業会計及び関係団体には出納整理期間が存在しないため、連結に際して、普通会計において出納整理期間中に現金の受払い等がなされた場合は、公営企業会計及び関係団体においても、これに対応する現金の受払い等が当該会計年度末に終了したものとして調整を行いました。

### ○個別会計間の調整

連結団体の会計相互間の貸付金・借入金、投資及び出資金・資本金などは相殺消去し、純計として計上しています。

## 県全体財務諸表のポイント

### <貸借対照表>

- (1) 資産は、4兆3,620億円となっており、そのうちの90.8%を有形固定資産が占めています。有形固定資産の内訳は、道路・橋りょう・公園・住宅等の生活インフラ・国土保全が82.9%、高等学校施設等の教育が6.9%などとなっています。
- (2) 負債は、2兆1,027億円となっており、地方債（翌年度償還予定地方債を含む）が87.8%、退職手当引当金（翌年度支払予定退職手当を含む）10.8%となっています。

### (参考) 地方債残高の状況

	H26 年度末残高
固定負債	1兆7,283億円
流動負債（翌年度地方債償還予定額）	1,179億円
合 計 A	1兆8,461億円
基準財政需要額(※)に算入される額 B	1兆 172億円
減債基金積立額 C	1,794億円
差額 A-B-C	5,956億円

### <行政コスト計算書>

経常行政コストは、6,613億円で、経費の性質別では人件費などの「人にかかるコスト」が35.7%、減価償却費などの「物にかかるコスト」が24.7%、補助金支出などの「移転支的コスト」が35.8%となっています。

目的別では、最も大きな割合を占めるのが「教育」で、全体の30.0%を占めています。

経常収益は、316億円となっており、経常行政コストの4.8%となっています。

### <資金収支計算書>

資金収支計算書において、経常的収支額は1,679億円のプラスになっている一方、公共資産整備収支額は435億円、投資・財務的収支額は1,060億円のマイナスとなっており、収支額の合計は184億円のプラスとなっています。

## 5 連結貸借対照表

(単位:億円)

資産の部	26年度	25年度	増減
1. 公共資産	40,846	41,296	△ 451
(1)有形固定資産	40,832	41,280	△ 448
(2)売却可能資産	7	8	△ 1
(3)その他	6	8	△ 1
2. 投資等	1,131	1,307	△ 177
(1)投資及び出資金	138	142	△ 4
(2)貸付金	322	333	△ 11
(3)基金等	659	819	△ 160
(4)その他	11	13	△ 1
3. 流動資産	2,845	2,655	190
(1)現金預金	2,700	2,524	176
(2)未収金	120	94	25
(3)販売用不動産等	25	37	△ 11
4. 繰延勘定	0	0	0
<b>資産合計</b>	<b>44,821</b>	<b>45,259</b>	<b>△ 438</b>
負債の部			
1. 固定負債	19,778	20,024	△ 246
(1)地方債	17,283	17,291	△ 8
(2)関係団体借入金等	136	141	△ 6
(3)退職手当引当金	2,105	2,311	△ 206
(4)その他	255	281	△ 26
2. 流動負債	1,748	1,617	131
(1)翌年度償還予定地方債	1,195	1,119	76
(2)その他	554	498	56
<b>負債合計</b>	<b>21,526</b>	<b>21,641</b>	<b>△ 115</b>
純資産の部			
<b>純資産合計</b>	<b>23,295</b>	<b>23,618</b>	<b>△ 323</b>
<b>負債及び純資産合計</b>	<b>44,821</b>	<b>45,259</b>	<b>△ 438</b>

## 6 連結行政コスト計算書

(単位:億円)

	26年度	構成比	25年度	増減
<b>経常行政コスト (A)</b>	<b>6,864</b>	<b>100.0%</b>	<b>6,768</b>	<b>95</b>
1. 人にかかるコスト	2,508	36.5%	2,432	75
(1)人件費	2,336	34.0%	2,266	69
(2)退職手当引当金繰入	19	0.3%	19	0
(3)賞与引当金繰入	153	2.2%	147	6
2. 物にかかるコスト	1,784	26.0%	1,736	47
(1)物件費	400	5.8%	387	13
(2)維持補修費	171	2.5%	152	19
(3)減価償却費	1,213	17.7%	1,197	16
3. 移転支出的なコスト	2,267	33.0%	2,183	84
(1)社会保障給付	158	2.3%	154	5
(2)補助金	1,503	21.9%	1,460	43
(3)他会計等への支出額	26	0.4%	27	△ 1
(4)他団体への公共資産整備補助金	579	8.4%	542	38
4. その他のコスト	305	4.4%	417	△ 112
(1)支払利息	242	3.5%	258	△ 16
<b>経常収益 (B)</b>	<b>670</b>		<b>643</b>	<b>26</b>
<b>純経常行政コスト (A-B)</b> (経常行政コストー経常収益)	<b>6,194</b>		<b>6,125</b>	<b>69</b>

## 7 連結純資産変動計算書

(単位:億円)

	金額
期首純資産残高	23,618
純経常行政コスト	△ 6,194
財源調達	6,207
地方税	2,345
地方交付税	2,198
補助金	1,066
その他	598
臨時損益	157
資産評価替・無償受入 他	△ 537
期末純資産残高	23,251

## 8 連結資金収支計算書

(単位:億円)

	金額
1. 経常的収支	1,710
2. 公共資産整備収支	△ 399
3. 投資・財務的収支	△ 1,087
当期収支	225
期首資金残高	2,524
期末資金残高	2,750

### 連結財務諸表のポイント

#### <貸借対照表>

- 資産は、4兆4,821億円となっており、そのうちの91.1%を有形固定資産が占めています。有形固定資産の内訳は、生活インフラ・国土保全が81.6%、教育が6.7%などとなっています。
- 負債は、2兆1,526億円となっており、長期・短期借入金合計が86.6%、退職手当引当金（翌年度支払予定退職手当を含む）10.9%となっています。

#### <行政コスト計算書>

経常行政コストは、6,864億円で、経費の性質別では人件費などの「人にかかるコスト」が36.5%、減価償却費などの「物にかかるコスト」が26.0%、補助金支出などの「移転支的コスト」が33.0%となっています。目的別では、「教育」が29.0%、「生活インフラ・国土保全」が19.3%となっています。

経常収益は、670億円となっており、経常行政コストの9.8%となっています。

#### <資金収支計算書>

資金収支計算書において、経常的収支額は1,710億円のプラスになっている一方、公共資産整備収支額は399億円、投資・財務的収支額は1,087億円のマイナスとなっており、収支額の合計は225億円のプラスとなっています。

**【これまでの取り組みについて】**

長野県では、財政状況をよりわかりやすく県民の皆様にご理解いただけるよう次のような取り組みをしてきました。

年 度	内 容	説 明
平成 11 年度～	「総務省モデル」に基づく普通会計バランスシート（貸借対照表）の作成・公表	県が保有する資産や負債などのストック情報
平成 12 年度～	民間企業の損益計算書に相当する行政コスト計算書の作成・公表	減価償却費など現金の支出を伴わないコストも含め、県が1年間に県民の皆様を提供した行政サービスのコスト等の状況
平成 16 年度～	「連結バランスシート」の試案を作成・公表	普通会計に公営企業会計を加えた「県全体のバランスシート」、本県と連携協力して行政サービスを実施している関係団体を連結
平成 20 年度～	総務省方式改訂モデルに基づく財務諸表の作成・公表	これまでの貸借対照表、行政コスト計算書に、新たに純資産変動計算書（貸借対照表における「純資産の部」の1年間の変動状況を示したもの）、資金収支計算書（どのような行政活動により資金（歳計現金）の出入りがあったかを示すもの）を加えた財務諸表4表の作成・公表  地方公会計に関する総務省ホームページ <a href="http://www.soumu.go.jp/iken/kokaikai/index.html">http://www.soumu.go.jp/iken/kokaikai/index.html</a>

※普通会計とは・・・一般会計と特別会計（公営企業会計を除く）を合算し会計間の重複を除いたもので、統計上使用される会計区分です

《 資料一覧 》

	資 料 名	資料番号
普通会計財務諸表	貸借対照表	1-1
	行政コスト計算書	1-2
	純資産変動計算書	1-3
	資金収支計算書	1-4
	普通会計財務諸表に関する注記事項	1-5
	貸借対照表（県民一人当たり）	1-6
	行政コスト計算書（県民一人当たり）	1-7
普通会計附属明細書	有形固定資産明細表	2-1
	主な施設の状況	2-2
	売却可能資産明細表	2-3
	投資及び出資金明細表	2-4
	貸付金明細表	2-5
	基金等明細表	2-6
	長期延滞債権明細表	2-7
	未収金明細表	2-8
	債務負担行為明細表	2-9
	将来負担の状況	2-10
県全体財務諸表	県全体貸借対照表	3-1
	県全体行政コスト計算書	3-2
	県全体純資産変動計算書	3-3
	県全体資金収支計算書	3-4
連結財務諸表	連結貸借対照表	4-1
	連結行政コスト計算書	4-2
	連結純資産変動計算書	4-3
	連結資金収支計算書	4-4
	県全体及び連結財務諸表に関する注記事項	4-5
県全体・連結 附属明細書	連結対象法人等明細表	5-1
	連結貸借対照表内訳表	5-2
	連結行政コスト計算書内訳表（目的別・性質別）	5-3
	連結純資産変動計算書内訳表	5-4
	連結資金収支計算書内訳表	5-5
	相殺消去等を含めた重要な修正・組替等の状況	5-6
	地方債等明細表	5-7
	退職手当引当金明細表	5-8
	健全化判断比率・資金不足比率の状況	5-9

貸借対照表  
(平成27年3月31日現在)

(単位：千円)

借 方		貸 方	
<b>[資産の部]</b>		<b>[負債の部]</b>	
1 公共資産		1 固定負債	
(1) 有形固定資産		(1) 地方債	1,677,752,120
①生活インフラ・国土保全	3,100,672,120	(2) 長期未払金	
②教育	271,985,327	①物件の購入等	2,867,983
③福祉	9,588,699	②債務保証又は損失補償	0
④環境衛生	5,088,860	③その他	262,804
⑤産業振興	218,094,261	長期未払金計	3,130,787
⑥警察	53,737,010	(3) 退職手当引当金	202,148,541
⑦総務	65,215,338	(4) 損失補償等引当金	7,991,960
有形固定資産計	3,724,381,615	固定負債合計	1,891,023,408
(2) 売却可能資産	718,754	2 流動負債	
公共資産合計	3,725,100,369	(1) 翌年度償還予定地方債	113,468,789
2 投資等		(2) 短期借入金（翌年度繰上充用金）	0
(1) 投資及び出資金		(3) 未払金	1,230,262
①投資及び出資金	43,366,692	(4) 翌年度支払予定退職手当	24,080,205
②投資損失引当金	△ 227,036	(5) 賞与引当金	14,438,653
投資及び出資金計	43,139,656	流動負債合計	153,217,909
(2) 貸付金	58,353,634	負債合計	2,044,241,317
(3) 基金等		<b>[純資産の部]</b>	
①退職手当目的基金	0	1 公共資産等整備国補助金等	1,092,911,802
②その他特定目的基金	47,062,886	2 公共資産等整備一般財源等	1,938,291,714
③土地開発基金	0	3 その他一般財源等	△ 930,826,046
④その他定額運用基金	200,000	4 資産評価差額	△ 27,350,871
⑤退職手当組合積立金	0	純資産合計	2,073,026,599
基金等計	47,262,886		
(4) 長期延滞債権	5,098,975		
(5) 回収不能見込額	△ 13,957,336		
投資等合計	139,897,815		
3 流動資産			
(1) 現金預金			
①財政調整基金	29,989,424		
②減債基金	203,112,742		
③歳計現金	18,199,121		
現金預金計	251,301,287		
(2) 未収金			
①地方税	1,071,261		
②その他	177,983		
③回収不能見込額	△ 280,799		
未収金計	968,445		
流動資産合計	252,269,732		
資 産 合 計	4,117,267,916	負債・純資産合計	4,117,267,916

※1 他団体及び民間への支出金により形成された資産

①生活インフラ・国土保全	579,512,576千円
②教育	27,737,512千円
③福祉	65,248,574千円
④環境衛生	26,355,611千円
⑤産業振興	482,472,706千円
⑥警察	560千円
⑦総務	108,440,866千円
計	1,289,768,405千円

上の支出金に充当された財源

①国補助金等	255,445,977千円
②地方債	325,865,792千円
③一般財源等	708,456,636千円
計	1,289,768,405千円

※2 債務負担行為に関する情報

①物件の購入等	27,858,623千円
②債務保証又は損失補償	13,544,665,339千円
(うち共同発行地方債に係るもの)	13,538,000,000千円)
③その他	13,074,464千円

※3 地方債残高（翌年度償還予定額を含む）のうち1,000,779,227千円については、償還時に地方交付税の算定の基礎に含まれることが見込まれているものです。

※4 普通会計の将来負担に関する情報

項目	金額	[内訳]	
		負債計上 【(翌年度償還予定)地方債・(長期)未払金・引当金】	注記 【契約債務・偶発債務】
普通会計の将来負担額	2,058,762,694千円		
[内訳] 普通会計地方債残高	1,791,220,909千円	1,791,220,909千円	
債務負担行為支出予定額	5,871,276千円	4,361,049千円	1,510,227千円
公営事業地方債負担見込額	27,297,067千円		27,297,067千円
一部事務組合等地方債負担見込額	152,736千円		152,736千円
退職手当負担見込額	226,228,746千円	226,228,746千円	
第三セクター等債務負担見込額	7,991,960千円	7,991,960千円	0千円
連結実質赤字額	0千円		
一部事務組合等実質赤字負担額	0千円		
基金等将来負担軽減資産	1,301,547,165千円		
[内訳] 地方債償還額等充当基金残高	260,192,394千円		
地方債償還額等充当歳入見込額	24,176,415千円		
地方債償還額等充当交付税見込額	1,017,178,356千円		
(差引)普通会計が将来負担すべき実質的な負債	757,215,529千円		

※5 有形固定資産のうち、土地は1,036,479,237千円です。また、有形固定資産の減価償却累計額は2,368,700,756千円です。



行政コスト計算書

〔自 平成26年4月 1日  
至 平成27年3月31日〕

【経常行政コスト】

(単位：千円)

	総額	(構成比率)	生活インフラ・国土保全	教育	福祉	環境衛生	産業振興	警察	総務	議会	支払利息	回収不能見込計上額	その他
1	(1)人件費	218,806,686	33.9%	7,940,816	147,968,580	4,146,644	4,778,099	13,184,871	29,352,423	10,344,699	1,090,554		0
	(2)退職手当引当金繰入等	1,389,663	0.2%	△ 2,996,618	14,245,091	△ 1,547,102	△ 1,946,469	△ 5,527,123	2,046,054	△ 2,769,441	△ 114,729		0
	(3)賞与引当金繰入額	14,438,652	2.2%	524,904	9,767,348	274,338	316,878	875,076	1,936,087	671,906	72,115		0
	小計	234,635,001	36.4%	5,469,102	171,981,019	2,873,880	3,148,508	8,532,824	33,334,564	8,247,164	1,047,940		0
2	(1)物件費	26,762,625	4.1%	2,784,580	6,306,762	3,289,286	1,057,145	3,828,209	5,056,773	3,861,438	100,953		477,479
	(2)維持補修費	13,863,589	2.1%	12,875,046	504,766	2,781	1,483	6,615	94,566	378,332	0		
	(3)減価償却費	107,412,758	16.6%	76,729,251	7,553,824	773,338	527,245	15,271,335	4,222,887	2,334,878			
	小計	148,038,972	22.9%	92,388,877	14,365,352	4,065,405	1,585,873	19,106,159	9,374,226	6,574,648	100,953		477,479
3	(1)社会保障給付	15,842,569	2.5%		521,591	12,004,375	3,316,603						
	(2)補助金等	162,967,157	25.3%	793,876	10,715,315	90,480,116	8,017,361	10,842,368	220,491	10,504,149	202,993		31,190,488
	(3)他会計等への支出額	2,578,127	0.4%	2,517,959	0	0	60,168	0	0	0			0
	(4)他団体への公共資産整備補助金等	57,943,245	9.0%	15,065,070	595,516	3,023,313	3,723,292	28,849,159	0	6,686,895			0
	小計	239,331,098	37.1%	18,376,905	11,832,422	105,507,804	15,117,424	39,691,527	220,491	17,191,044	202,993		31,190,488
4	(1)支払利息	23,071,967	3.6%								23,071,967		
	(2)回収不能見込計上額	473,603	0.1%									473,603	
	(3)その他行政コスト	△ 261,888	0.0%		0		0	0		0			△ 261,888
	小計	23,283,682	3.6%	0	0	0	0	0	0	0	23,071,967	473,603	△ 261,888
経常行政コスト a	645,288,753		116,234,884	198,178,793	112,447,089	19,851,805	67,330,510	42,929,281	32,012,856	1,351,886	23,071,967	473,603	31,406,079
(構成比率)			18.0%	30.7%	17.4%	3.1%	10.4%	6.7%	5.0%	0.2%	3.6%	0.1%	4.8%

【経常収益】

													一般財源振替額	
1 使用料・手数料 b	14,600,418		1,878,337	2,606,359	1,501,519	329,842	353,888	2,300,181	127,075	0	206,732		0	5,296,485
2 分担金・負担金・寄附金 c	2,613,942		530,942	10,432	209,139	10,323	980,005	30	100,401	0	0		0	772,670
経常収益合計 (b+c) d	17,214,360		2,409,279	2,616,791	1,710,658	340,165	1,333,893	2,300,211	227,476	0	206,732		0	6,069,155
d/a	2.7%		2.1%	1.3%	1.5%	1.7%	2.0%	5.4%	0.7%	0.0%	0.9%		0.0%	
(差引)純経常行政コスト a-d	628,074,393		113,825,605	195,562,002	110,736,431	19,511,640	65,996,617	40,629,070	31,785,380	1,351,886	22,865,235	473,603	31,406,079	△ 6,069,155

## 純資産変動計算書

〔自 平成26年4月 1日〕  
〔至 平成27年3月31日〕

(単位:千円)

	純資産合計	公共資産等整備 国補助金等	公共資産等整備 一般財源等	その他 一般財源等	資産評価差額
期首純資産残高	2,090,860,685	1,109,098,021	1,952,193,478	△ 952,727,210	△ 17,703,604
純経常行政コスト	△ 628,074,393			△ 628,074,393	
一般財源					
地方税	234,452,181			234,452,181	
地方交付税	219,816,568			219,816,568	
その他行政コスト充当財源	59,027,120			59,027,120	
補助金等受入	109,130,658	36,070,314		73,060,344	
臨時損益					
災害復旧事業費	△ 5,636,741			△ 5,636,741	
公共資産除売却損益	192,395			192,395	
投資損失	△ 302,585			△ 302,585	
損失補償等引当金繰入等	3,207,978			3,207,978	
科目振替					
公共資産整備への財源投入			22,244,446	△ 22,244,446	
公共資産処分による財源増		0	△ 412,540	412,540	0
貸付金・出資金等への財源投入			59,043,779	△ 59,043,779	
貸付金・出資金等の回収等による財源増		△ 19,199,943	△ 57,565,024	76,764,967	
減価償却による財源増		△ 33,056,590	△ 74,356,168	107,412,758	
地方債償還等に伴う財源振替			37,143,743	△ 37,143,743	
資産評価替えによる変動額	△ 9,651,559				△ 9,651,559
無償受贈資産受入	4,292				4,292
その他	0			0	
期末純資産残高	2,073,026,599	1,092,911,802	1,938,291,714	△ 930,826,046	△ 27,350,871

## 資金収支計算書

〔自平成26年4月1日〕  
〔至平成27年3月31日〕

(単位:千円)

1 経常的収支の部	
人件費	253,353,999
物件費	26,762,625
社会保障給付	15,842,569
補助金等	162,967,157
支払利息	23,071,967
他会計等への事務費等充当財源繰出支出	354,886
その他支出	19,645,336
支出合計	501,998,539
地方税	234,577,201
地方交付税	219,816,568
国補助金等	58,606,179
使用料・手数料	13,485,012
分担金・負担金・寄附金	1,191,581
諸収入	6,638,763
地方債発行額	66,199,250
基金取崩額	17,542,750
その他収入	45,594,107
収入合計	663,651,411
経常的収支額	161,652,872

2 公共資産整備収支の部	
公共資産整備支出	87,563,157
公共資産整備補助金等支出	57,943,245
他会計等への建設費充当財源繰出支出	19,372
支出合計	145,525,774
国補助金等	46,845,094
地方債発行額	47,402,750
基金取崩額	5,752,747
その他収入	2,701,326
収入合計	102,701,917
公共資産整備収支額	△ 42,823,857

3 投資・財務的収支の部	
投資及び出資金	30,096
貸付金	52,700,107
基金積立額	62,768,038
定額運用基金への繰出支出	0
他会計等への公債費充当財源繰出支出	2,203,868
地方債償還額	104,157,409
長期未払金支払支出	1,467,244
支出合計	223,326,762
国補助金等	3,679,385
貸付金回収額	53,964,062
基金取崩額	39,037,095
地方債発行額	895,200
公共資産等売却収入	1,226,671
その他収入	6,146,094
収入合計	104,948,507
投資・財務的収支額	△ 118,378,255

翌年度繰上充用金増減額	0
当年度歳計現金増減額	450,760
期首歳計現金残高	17,748,361
期末歳計現金残高	18,199,121

※1 一時借入金に関する情報

- ① 資金収支計算書には一時借入金の増減は含まれていません。  
 ② 平成26年度における一時借入金の借入限度額は130,000,000千円です。  
 ③ 支払利息のうち、一時借入金利子は6,985千円です。

※2 基礎的財政収支(プライマリーバランス)に関する情報

収入総額		871,301,835	千円
地方債発行額	△	114,497,200	
財政調整基金等取崩額	△	38,887,703	
支出総額	△	870,851,075	
地方債元利償還額		127,222,391	
財政調整基金等積立額		55,400,928	
基礎的財政収支		29,689,176	千円

## 普通会計財務諸表に関する注記事項

26年度 (自平成26年4月1日 至平成27年3月31日)			
<b>(貸借対照表)</b>			
<b>1 有形固定資産の段階的整備</b>			
土地(生活インフラ・国土保全の一部(道路、橋りょう、河川、砂防、街路、区画整理)と産業振興の一部(農林水産業のその他以外)を除く)について再調達価額で評価			
<b>2 固定資産の減価償却の方法</b>			
<b>(1) 償却開始年度</b>			
事業費支出の翌年度から開始			
<b>(2) 耐用年数</b>			
<b>【有形固定資産耐用年数表】</b>			
区 分	耐用年数	区 分	耐用年数
生活インフラ・国土保全		環境衛生	25
道路	48	産業振興	
橋りょう	60	労働	25
河川	49	農林水産業	
砂防	50	造林	25
海岸保全	30	林道	48
港湾	49	治山	30
都市計画		砂防	50
街路	48	漁港	50
都市下水道	20	農業農村整備	20
区画整理	40	海岸保全	30
公園	40	その他	25
その他	25	商工	25
住宅	40	消防	
空港	25	庁舎	50
その他	25	その他	10
教育	50	警察	25
福祉		総務	
保育所	30	庁舎等	50
その他	25	その他	25
<b>(3) 償却方法</b>			
残存価額ゼロの定額法			
<b>3 他団体及び民間への支出金により形成された資産への振替</b>			
「産業振興」中、「林道」及び「農業農村整備」は、事業により整備した資産を市町村等に所管替えを行っているため、土地(54,352,863千円)及び償却資産残高(237,523,036千円)を減額し、他団体及び民間への支出金により形成された資産として貸借対照表の欄外の注記欄に同額を計上			
<b>4 売却可能資産</b>			
<b>(1) 売却可能資産の範囲</b>			
未利用県有地として売却中又は売却予定の普通財産			
<b>(2) 売却可能価格の算定方法</b>			
不動産鑑定評価を行っている資産については、鑑定評価額又は鑑定評価額を基に算出した最低売却価格を、不動産鑑定評価を行っていない資産は公有財産台帳の評価額を売却可能価格とした。			
台帳価格は、地方税法に基づく固定資産評価基準に準じて算出した価格で、土地は市町村の土地課税台帳に登録された価格を基に評価した価格、建物は再建築価額から経過年数による償却額を控除して算出した価格となっている。			
なお、台帳価格は3年毎に評価替を実施しており、26年度末時点では平成24年3月31日を評価基準日としている。			

26年度 (自平成26年4月1日 至平成27年3月31日)	
5	<b>投資損失引当金</b> 連結対象団体に対する出資のうち実質価額が30%以上低下しているものについて、出資額と実質価額との差額を計上
6	<b>長期延滞債権</b> 未収入となっている債権のうち、当初の調定年度が前年度以前のを計上
7	<b>回収不能見込額(投資等)</b> ・貸付金、長期延滞債権について、過去の不納欠損の実績等をもとに回収不能見込額を計上 ・債務者1件あたり100万円超の債権については、原則として個別に回収可能性を判断
8	<b>減債基金</b> 地方債の満期一括償還のための基金積立残高を含む。
9	<b>回収不能見込額(流動資産)</b> ※ 7に同じ
10	<b>地方債</b> ① 過疎代行事業に係る残高 ② 満期一括償還を行う地方債の残高 ③ 県立病院が地方独立行政法人移行前に発行した地方債の残高を含む。
11	<b>長期未払金</b> 債務負担行為のうち、物件の引渡し、又はサービスの提供が既になされており、かつ金額が確定しているものの28年度以降の支出予定額を計上
12	<b>退職手当引当金</b> 前年度末日における当該地方公共団体の職員の全員が、同日に、自己都合により退職したと仮定した場合の支給額を計上(地方公共団体財政健全化法の規定に基づき算出した額と同額)
13	<b>損失補償引当金</b> 地方公共団体財政健全化法の規定に基づく将来負担額の算出の際に見込んだ設立法人の負債額等の負担見込額を計上
14	<b>翌年度償還予定地方債</b> 満期一括償還予定額を含む。
15	<b>未払金</b> 債務負担行為のうち、物件の引渡し、又はサービスの提供が既になされており、かつ金額が確定しているものの27年度の支出予定額を計上
16	<b>賞与引当金</b> 翌年度6月に支給予定の期末勤勉手当のうち、当年度の支給対象期間(12月～3月)分に相当する額を計上
17	<b>公共資産等整備国補助金等</b> 公共資産及び投資等の財源として充当された国庫支出金の残高
18	<b>公共資産等整備一般財源等</b> 公共資産及び投資等の財源として充当された一般財源等  <b>その他一般財源等</b> 公共資産及び投資等以外の財源として充当された一般財源 臨時財政対策債や退職給与引当金など資産整備を伴わない負債は、将来の税収や地方交付税等の一般財源により賄う必要があるため、地方公共団体では通常はマイナスとなる。

26年度 (自平成26年4月1日 至平成27年3月31日)	
<b>(行政コスト計算書)</b>	
<b>1 人件費</b>	人件費から退職手当を除いた額に普通建設事業費中の人件費を加えて算出(普通建設事業費中の人件費について固定資産から控除)
<b>2 賞与引当金繰入額</b>	翌年度6月に支給予定の期末勤勉手当のうち、当年度に既に発生している12～3月(4ヶ月)分をコスト計上
<b>3 回収不能見込計上額</b>	当年度に新たに発生した回収不能見込額(貸付金、長期延滞債権、未収金)をコストとして計上
<b>4 その他行政コスト</b>	投資損失、貸付金の債権免除等資産の減少を伴うものは純資産変動計算書の「臨時損益」に計上
<b>5 災害復旧事業費</b>	純資産変動計算書の「臨時損益」に計上し、行政コスト計算書では計上しない
<b>6 収入項目</b>	「使用料・手数料」「分担金・負担金・寄付金」の直接受益者負担にかかる収入項目のみ計上(地方税や国庫支出金等は純資産変動計算書に計上)
<b>(純資産変動計算書)</b>	
<b>1 臨時損益</b>	
<b>(1) 災害復旧事業費</b>	災害により被害を受けた施設の復旧に要した当年度の費用を計上
<b>(2) 公共資産除売却損益</b>	当年度に除売却した資産の期首残高と売却収入との差額を計上
<b>(3) 投資損失</b>	投資損失額及び投資損失引当金のうち当年度新たに引当てた額を計上
<b>(4) 損失補償等引当金繰入等</b>	
	①損失補償引当金のうち当年度新たに引当てた額
	②当年度新たに発生した貸付金の減免等による損失額を計上



行政コスト計算書（県民一人当たり）

〔自 平成26年4月 1日〕  
〔至 平成27年3月31日〕

【経常行政コスト】

（単位：円）

	総 額	(構成比率)	生活インフラ・ 国土保全	教 育	福 祉	環 境 衛 生	産 業 振 興	警 察	総 務	議 会	支 払 利 息	回収不能 見込計上額	その他
1	(1)人件費	101,841	34.0%	3,696	68,871	1,930	2,224	6,137	13,662	4,815	508		0
	(2)退職手当引当金繰入等	73	0.0%	△ 1,395	6,630	△ 720	△ 906	△ 3,146	952	△ 1,289	△ 53		0
	(3)賞与引当金繰入額	6,720	2.2%	244	4,546	128	147	407	901	313	34		0
	小 計	108,635	36.2%	2,546	80,047	1,338	1,465	3,398	15,515	3,839	488		0
2	(1)物件費	12,456	4.2%	1,296	2,935	1,531	492	1,782	2,354	1,797	47		222
	(2)維持補修費	6,453	2.2%	5,993	235	1	1	3	44	176	0		
	(3)減価償却費	49,994	16.7%	35,713	3,516	360	245	7,108	1,966	1,087			
	小 計	68,903	23.0%	43,002	6,686	1,892	738	8,893	4,363	3,060	47		222
3	(1)社会保障給付	7,374	2.5%		243	5,587	1,544						
	(2)補助金等	75,851	25.3%	370	4,987	42,113	3,732	5,046	103	4,889	94		14,517
	(3)他会計等への支出額	1,200	0.4%	1,172	0	0	28	0	0	0			0
	(4)他団体への 公共資産整備補助金等	26,969	9.0%	7,012	277	1,407	1,733	13,428	0	3,112			0
	小 計	111,394	37.2%	8,553	5,507	49,108	7,036	18,474	103	8,001	94		14,517
4	(1)支払利息	10,739	3.6%								10,739		
	(2)回収不能見込計上額	220	0.1%									220	
	(3)その他行政コスト	△ 122	0.0%	0	0	0	0	0	0	0	0		△ 122
	小 計	10,837	3.6%	0	0	0	0	0	0	0	10,739	220	△ 122
経 常 行 政 コ ス ト a	299,770		54,100	92,240	52,337	9,240	30,765	19,981	14,900	629	10,739	220	14,618
( 構 成 比 率 )			18.0%	30.8%	17.5%	3.1%	10.3%	6.7%	5.0%	0.2%	3.6%	0.1%	4.8%

【経常収益】

													一般財源 振替額	
1 使用料・手数料 b	6,796		874	1,213	699	154	165	1,071	59	0	96		0	2,465
2 分担金・負担金・寄附金 c	1,217		247	5	97	5	456	0	47	0	0		0	360
経 常 収 益 合 計 ( b + c ) d	8,012		1,121	1,218	796	158	621	1,071	106	0	96		0	2,825
d/a	2.7%		2.1%	1.3%	1.5%	1.7%	2.0%	5.4%	0.7%	0.0%	0.9%		0.0%	
(差引)純経常行政コスト a-d	291,758		52,979	91,022	51,541	9,082	30,144	18,910	14,794	629	10,642	220	14,618	△ 2,825

※端数処理により、内訳と合計が一致しないことがあります。

長野県人口(H27.1.1現在) 2,148,503人(住民基本台帳による人口)



有形固定資産明細表(平成26年度用)

区分	土地 A	償却資産				除売却資産 E	債務負担 F	寄附された資産等		貸借対照表計上額 A+D-E+F+G+H
		取得価額 B	減価償却累計額 C	帳簿価額 D=B-C				土地 G	償却資産 H	
				うち当年度償却額						
生活インフラ・国土保全	918,615,013	3,787,355,131	1,609,194,122	76,729,251	2,178,161,009	3,188	3,899,286	0	0	3,100,672,120
道路	479,653,684	1,755,344,324	752,904,170	36,017,330	1,002,440,154	0	0	0	0	1,482,093,838
橋りょう	68,155,909	254,490,810	86,029,587	4,139,831	168,461,223	0	0	0	0	236,617,132
河川	113,305,891	630,526,531	278,214,204	12,699,744	352,312,327	3,188	0	0	0	465,615,030
砂防	30,349,908	720,313,547	282,483,662	14,153,266	437,829,885	0	0	0	0	468,179,793
海岸保全	0	0	0	0	0	0	0	0	0	0
港湾	0	0	0	0	0	0	0	0	0	0
都市計画	184,278,630	234,364,677	100,592,660	5,135,448	133,772,017	0	3,899,286	0	0	321,949,933
街路	171,853,784	132,452,853	54,262,715	2,709,210	78,190,138	0	0	0	0	250,043,922
都市下水道	5,971,958	3,342,455	3,231,372	7,410	111,083	0	0	0	0	6,083,041
区画整理	3,258,707	37,182,737	18,275,069	902,954	18,907,668	0	0	0	0	22,166,375
公園	3,194,181	61,386,632	24,823,504	1,515,874	36,563,128	0	3,899,286	0	0	43,656,595
その他	0	0	0	0	0	0	0	0	0	0
住宅	39,285,352	165,290,631	85,754,573	3,808,671	79,536,058	0	0	0	0	118,821,410
空港	3,237,613	14,736,645	11,774,174	564,312	2,962,471	0	0	0	0	6,200,084
その他	348,026	12,287,966	11,441,092	210,649	846,874	0	0	0	0	1,194,900
教育	66,077,323	384,622,512	178,665,679	7,553,824	205,956,833	53,121	0	322	3,970	271,985,327
小学校	0	0	0	0	0	0	0	0	0	0
中学校	0	0	0	0	0	0	0	0	0	0
高等学校	54,298,629	207,304,070	104,068,833	4,062,215	103,235,237	53,121	0	0	0	157,480,745
幼稚園	0	5,302	3,259	106	2,043	0	0	0	0	2,043
特殊学校	4,631,698	34,170,414	15,072,486	667,495	19,097,928	0	0	0	0	23,729,626
大学	1,805,240	8,907,865	3,929,606	176,060	4,978,259	0	0	0	0	6,783,499
各種学校	0	0	0	0	0	0	0	0	0	0
社会教育	1,935,753	60,214,542	28,566,395	1,179,428	31,648,147	0	0	0	0	33,583,900
その他	3,406,003	74,020,319	27,025,100	1,468,520	46,995,219	0	0	322	3,970	50,405,514
福祉	2,800,684	27,819,064	21,031,049	773,338	6,788,015	0	0	0	0	9,588,699
保育所	0	0	0	0	0	0	0	0	0	0
その他	2,800,684	27,819,064	21,031,049	773,338	6,788,015	0	0	0	0	9,588,699
環境衛生	1,403,089	22,254,917	18,569,146	527,245	3,685,771	0	0	0	0	5,088,860
清掃	0	1,114,192	1,110,636	97	3,556	0	0	0	0	3,556
ごみ処理	0	144,444	140,888	97	3,556	0	0	0	0	3,556
し尿処理	0	0	0	0	0	0	0	0	0	0
その他	0	969,748	969,748	0	0	0	0	0	0	0
保健衛生	116,358	4,923,163	3,308,253	143,014	1,614,910	0	0	0	0	1,731,268
その他	1,286,731	16,217,562	14,150,257	384,134	2,067,305	0	0	0	0	3,354,036
産業振興	29,497,919	574,688,547	386,092,205	15,271,335	188,596,342	0	0	0	0	218,094,261
労働	2,495,441	21,121,491	16,112,992	601,401	5,008,499	0	0	0	0	7,503,940
農林水産業	25,127,654	490,071,927	319,855,036	12,956,437	170,216,891	0	0	0	0	195,344,545
造林	631,449	14,803,865	9,964,181	362,239	4,839,684	0	0	0	0	5,471,133
林道	0	0	0	0	0	0	0	0	0	0
治山	20,783,063	440,681,994	280,694,671	12,001,043	159,987,323	0	0	0	0	180,770,386
砂防	107	1,843	370	37	1,473	0	0	0	0	1,580
漁港	0	0	0	0	0	0	0	0	0	0
農業農村整備	0	0	0	0	0	0	0	0	0	0
海岸保全	0	0	0	0	0	0	0	0	0	0
その他	3,713,035	34,584,225	29,195,814	593,118	5,388,411	0	0	0	0	9,101,446
商工	1,874,824	63,495,129	50,124,177	1,713,497	13,370,952	0	0	0	0	15,245,776
国立公園等	0	5,748,398	4,864,176	133,111	884,222	0	0	0	0	884,222
観光	17,384	1,735,691	1,370,441	20,842	365,250	0	0	0	0	382,634
その他	1,857,440	56,011,040	43,889,560	1,559,544	12,121,480	0	0	0	0	13,978,920
消防	0	0	0	0	0	0	0	0	0	0
庁舎	0	0	0	0	0	0	0	0	0	0
その他	0	0	0	0	0	0	0	0	0	0
警察	7,977,299	148,365,810	102,606,099	4,222,887	45,759,711	0	0	0	0	53,737,010
総務	12,368,132	105,389,662	52,542,456	2,334,878	52,847,206	0	0	0	0	65,215,338
庁舎等	5,060,932	65,790,499	24,071,118	1,288,998	41,719,381	0	0	0	0	46,780,313
その他	7,307,200	39,599,163	28,471,338	1,045,880	11,127,825	0	0	0	0	18,435,025
合計	1,038,739,459	5,050,495,643	2,368,700,756	107,412,758	2,681,794,887	56,309	3,899,286	322	3,970	3,724,381,615

## 主な施設の状況(平成26年度)

(単位：千円)

区分	名称等	取得年度	取得価格	減価償却 累計額	貸借対照表計上額	
						うち資産評価差額
生活 インフラ・ 国土保全	坂上トンネル(主)大町麻績インター千曲線	H16	4,128,000	860,000	3,268,000	0
	松代大橋(主)長野真田線	H6	5,717,000	1,905,660	3,811,340	0
	箕輪ダム	H4	25,191,303	11,310,376	13,880,927	0
	金熊川 大町市長畑(砂防えん堤)	H14	2,508,143	601,956	1,906,187	0
教育	県立長野高等学校	H6	3,963,440	1,585,380	2,378,060	0
	稲荷山養護学校	H18	3,355,894	536,944	2,818,950	0
	ホクト文化ホール(県民文化会館)	S57	7,753,878	4,962,496	2,791,382	0
	県立歴史館	H6	4,442,680	1,777,080	2,665,600	0
	県立長野図書館	S54	1,450,551	1,015,385	435,166	0
	県営上田野球場	H8	2,449,863	881,946	1,567,917	0
	白馬ジャンプ台	H4	2,342,043	1,030,502	1,311,541	0
	看護大学	H6	6,743,205	2,697,280	4,045,925	0
	総合教育センター	H7	7,154,211	2,718,596	4,435,615	0
福祉	総合リハビリテーションセンター(施設棟)	H6	2,931,608	2,345,280	586,328	0
	障がい者福祉センター	H9	3,672,394	2,497,232	1,175,162	0
環境衛生	長野保健福祉事務所	H2	1,507,250	1,446,960	60,290	0
	須坂看護専門学校	H4	1,456,603	1,281,808	174,795	0
産業振興	工科短期大学校	H6	3,761,984	3,009,580	752,404	0
	工業技術総合センター(材料技術部門・本館)	H4	2,062,391	1,814,912	247,479	0
警察	上田警察署本館	H24	1,792,203	143,376	1,648,827	0
	諏訪警察署	H21	1,421,962	284,390	1,137,572	0
	軽井沢警察署	H5	1,309,582	1,100,043	209,539	0
総務	県庁西庁舎	H10	4,340,700	1,389,024	2,951,676	0
	県庁議会増築棟	H4	2,598,824	1,143,472	1,455,352	0
	県庁本館	S41	1,686,581	1,619,136	67,445	0
	県庁議会棟	S42	504,492	474,230	30,262	0
	松本合同庁舎	S59	4,706,771	2,824,050	1,882,721	0
	佐久合同庁舎	S63	2,184,869	1,136,122	1,048,747	0

(注) 取得価格には、土地の価格は含まれていません。

## 売却可能資産明細表（平成26年度）

## 土地

名称	所在地	所在地	所在地	地目	面積 (㎡)	取得年度	取得価額 (千円)	売却可能価額 (千円)	差引評価差額 (千円)	評価方法
姥懐宿舎B	中野市	小田中	987-3	宅地	1,201.89	H1	18,431	14,030	△ 4,401	鑑定評価による
校長宿舎(長野西)	長野市	箱清水3丁目	1892-1	宅地	296.58	S29	0	7,780	7,780	鑑定評価による
圓沖職員宿舎K9	長野市	安茂里小市3丁目	6220-110他	宅地	1,476.49	S45	9,700	15,030	5,330	鑑定評価による
茶臼山職員宿舎	長野市	新諏訪2丁目	950-2他	宅地	1,086.97	S63	24,649	26,760	2,111	鑑定評価による
圓沖職員宿舎	長野市	安茂里小市3丁目	6220-13	宅地	392.73	S63	7,055	4,360	△ 2,695	鑑定評価による
海善寺宿舎	東御市	海善寺日向が丘	854-97	宅地	1,186.09	S62	24,445	11,620	△ 12,825	鑑定評価による
海善寺南宿舎	東御市	海善寺正陳場	752-3	宅地	266.55	H1	4,371	5,690	1,319	鑑定評価による
旧菅平有料道路園地	東御市	滋野牧家	2227-1他	雑種地	1,063.00	S43他	17,026	17,910	884	鑑定評価による
古谷ダム管理宿舎	佐久市	下小田切栗の木	430-4	宅地	518.90	S51	5,959	6,400	441	鑑定評価による
白馬祭駐車場	大町市	大町	5734-3	宅地	331.67	S34	256	2,230	1,974	鑑定評価による
白馬寮①	大町市	大町	5733-10	宅地	390.23	S63	1,715	3,480	1,765	鑑定評価による
白馬寮②	大町市	大町	5733-15	宅地	277.31	H18	1,219	2,740	1,521	鑑定評価による
伊谷第二宿舎(1)	木曾町		1106-2他	宅地	350.18	H1	3,052	1,800	△ 1,252	鑑定評価による
南湯舟住宅	辰野町	伊那富南湯舟	1096-27	宅地	280.93	S57	0	3,940	3,940	鑑定評価による
田畑南宿舎	南箕輪村		6696-2他	宅地他	539.19	H1	1,108	7,790	6,682	鑑定評価による
芝垣外職員宿舎B(1) (2)	伊那市	中央	5278-6他	宅地	685.30	S63	1,499	9,470	7,971	鑑定評価による
古宿舎	小諸市	乙	620-15	宅地	310.00	S41	0	3,900	3,900	鑑定評価による
西原住宅(一部)	塩尻市	広丘高出西原	1977-1他	宅地	3,014.23	S22他	66,048	84,400	18,352	鑑定評価による
旧多町職員宿舎	伊那市	高遠町西高遠	511-2	宅地	326.86	S63	801	3,100	2,299	鑑定評価による
押洞住宅D	飯田市	丸山町四丁目	5507-150	宅地	481.45	H1	5,462	6,990	1,528	鑑定評価による
三輪職員宿舎A	長野市	三輪3丁目	776-4	宅地	311.00	S35	10,944	16,920	5,976	鑑定評価による
本郷宿舎	長野市	茂菅本郷	176-3他	畑	388.00	S40	6,926	6,926	0	台帳価格
本郷倉庫	長野市	茂菅本郷	176-5他	畑	574.47	H19	10,254	10,254	0	台帳価格
西三才宿舎	長野市	西三才	192-81	宅地	275.44	H1	6,219	10,380	4,161	鑑定評価による
岡村一丁目宿舎	諏訪市	岡村1丁目	9397-1他	宅地	498.26	T6	8,577	3,080	△ 5,497	鑑定評価による
下久堅警察官駐在所	飯田市	下久堅知久平	1004-1	宅地	194.22	S53	1,523	1,509	△ 14	台帳価格
旧波田宿舎	松本市	波田	5144-5	宅地	279.47	H1	4,320	3,540	△ 780	鑑定評価による
旧諏訪健康学園	諏訪市	湖岸通り1丁目	11-62	宅地	330.00	S26	7,090	7,090	0	台帳価格
学長宿舎	駒ヶ根市	上穂栄町	2917	宅地	456.00	H11	8,482	8,482	0	台帳価格
長野職能開発促進センター	長野市	吉田4丁目	490-22	宅地	2,563.20	S29	64,290	64,290	0	台帳価格
畜産試験場	塩尻市	片丘	10931-1	宅地	1,032.57	S63	8,002	8,002	0	台帳価格
旧企業局等分譲皆神台園地	長野市	皆神台	1-2	宅地	54.79	S53	642	642	0	台帳価格
旧惣社宿舎	松本市	惣社	454	畑	181.86	H1	6,877	6,877	0	台帳価格
旧曙町職員宿舎	松本市	旭3丁目	6-14	宅地	189.22	S56	7,069	7,069	0	台帳価格
旧上溝原宿舎	伊那市	西箕輪	3900-315	宅地	193.74	H1	2,053	2,053	0	台帳価格
旧新田宿舎	千曲市	新田	608-7	宅地	290.41	H1	6,099	6,099	0	台帳価格
新屋敷住宅	佐久市	臼田新屋敷	1194-11	宅地	262.89	H1	4,998	4,998	0	台帳価格
旧米黒宿舎	飯山市	静間	439-1	宅地	638.00	H1	8,998	8,998	0	台帳価格
旧校長宿舎	飯山市	飯山宇大澤	7558-6	宅地	300.05	H11	2,419	2,419	0	台帳価格
旧日滝宿舎	須坂市	日滝	524-1	宅地	221.60	H1	4,120	4,120	0	台帳価格
旧舟久保住宅	飯綱町	普光寺	517-5	宅地	252.12	H1	2,193	2,193	0	台帳価格
三輪宿舎	長野市	三輪10丁目	511-6	宅地	518.00	S36	16,394	16,394	0	台帳価格
旧校門前宿舎	上田市	上丸子	209-3	宅地	595.04	S14	11,716	11,716	0	台帳価格
旧海善寺北宿舎	東御市	海善寺	729-6	宅地	276.07	H1	4,528	4,528	0	台帳価格
旧加沢宿舎	東御市	加沢	973-6	宅地	208.81	S63	3,696	3,696	0	台帳価格
旧小金井戸宿舎	立科町	山部	1023-2	宅地	262.46	H1	1,349	1,349	0	台帳価格
旧協和宿舎	佐久市	協和上城口	5228	宅地	420.50	S42	2,018	2,018	0	台帳価格
旧熊野堂宿舎	小諸市	東雲	3-2-7	宅地	198.95	S47	3,135	3,135	0	台帳価格
旧大沢宿舎A	佐久市	大沢	180-2	宅地	294.17	H26	5,187	5,187	0	台帳価格
旧校長住宅(野沢南)	佐久市	取出町	496-5	宅地	163.40	H1	3,234	3,234	0	台帳価格
旧ひばりヶ丘校長住宅	茅野市	宮川	5010-9	宅地	272.19	H1	6,568	6,568	0	台帳価格
定時制高校(上伊那農業)	伊那市	中央	4605	学校用地	8,900.00	M37	94,800	94,800	0	台帳価格
旧大栄町宿舎	岡谷市	大栄町	8359-1	宅地	529.07	S41	8,561	8,561	0	台帳価格
旧山道北住宅	伊那市	山寺	2365-2	宅地	395.30	H1	6,439	6,439	0	台帳価格
旧日光平住宅A	南箕輪村		9472-2	宅地	226.53	H1	3,007	3,007	0	台帳価格
旧大林住宅	南箕輪村		9538-4	宅地	349.00	H1	3,952	3,952	0	台帳価格
旧多町宿舎	伊那市	高遠町西高遠	543-2	宅地	280.78	H1	2,580	2,580	0	台帳価格
旧番匠宿舎	伊那市	高遠町西高遠	901	宅地	262.21	H1	1,755	2,221	466	台帳価格
旧別府宿舎	飯田市	上郷別府	2554-4	宅地	248.31	H1	4,081	4,081	0	台帳価格
旧北方宿舎	飯田市	北方	297-6	宅地	211.69	H1	3,995	3,995	0	台帳価格
旧三郷住宅	安曇野市	三郷明盛	1631-7	宅地	490.24	S63	10,417	10,417	0	台帳価格
旧永田警察官駐在所	中野市	永江	3751-2	宅地	211.57	S9	1,279	1,279	0	台帳価格
旧馬場町職員宿舎	須坂市	須坂	1123-7	宅地	340.00	S34	9,793	9,793	0	台帳価格
館の内職員宿舎C	大町市	社	5650-1	宅地	294.60	S63	2,399	2,399	0	台帳価格
<b>合計</b>				-	39,913	-	585,774	636,710	50,936	

(注1) 上表は、平成26年度末現在における売却可能資産の内訳を表したものです。

(注2) 台帳価格…地方税法に基づく固定資産評価基準に準じて算出  
鑑定評価…鑑定評価結果による。

## 売却可能資産明細表（平成26年度）

## 建物

名称	所在地	所在地	所在地	延床面積 (㎡)	用途	構造	取得年度	取得価額 (千円)	売却可能資産へ 科目変更時の有 形固定資産価額 (千円)	売却可能価額 (千円)	差引評価差額 (千円)	評価方法
焼懐宿舍B	中野市	小田中	987-3	360.02	宿舍	CB-2F他	S51他	31,004	6,824	0	△ 6,824	鑑定評価による
海善寺南宿舍	東御市	海善寺正陳場	752-3	56.51	宿舍	CB-1F	S46	2,042	238	0	△ 238	鑑定評価による
伊谷第二宿舍(1)	木曾町		1106-2他	66.69	宿舍	CB-1F他	S45	2,513	263	0	△ 263	鑑定評価による
古宿宿舍	小諸市	乙	620-15	49.67	宿舍	CB-1F	S41	1,411	39	0	△ 39	鑑定評価による
押洞住宅D	飯田市	丸山町四丁目	5507-150	113.02	宿舍	CB-1F	S48他	4,880	764	0	△ 764	鑑定評価による
三輪職員宿舍A	長野市	三輪3丁目	776-4	119	宿舍	Wモル-1F他	S35	2,110	0	0	0	鑑定評価による
本郷宿舍	長野市	茂菅本郷	176-3他	87.7	宿舍	W-1F	S40	1,737	0	1,778	1,778	台帳価格
本郷倉庫	長野市	茂菅本郷	176-5他	124.2	宿舍	Wモル-1F	S54	1,555	0	423	423	台帳価格
西三才宿舍	長野市	西三才	192-81	68.72	宿舍	CB-1F他	S52	6,100	0	0	0	鑑定評価による
下久堅警察官駐在所	飯田市	下久堅知久平	1004-1	75.91	その他	Wモル-1F他	S46	2,690	0	1,640	1,640	台帳価格
旧波田宿舍	松本市	波田	5144-5	116.32	宿舍	CB-2F	S53	11,790	3,058	0	△ 3,058	鑑定評価による
学長宿舍	駒ヶ根市	上穂栄町	2917	161.75	宿舍	W-1F他	H6	43,260	6,930	10,900	3,970	台帳価格
畜産試験場	塩尻市	片丘	10931-1	49.68	宿舍	W-1F	S45	1,719	0	1,110	1,110	台帳価格
旧惣社宿舍	松本市	惣社	454	112.01	宿舍	CB-1F	S46	4,494	534	2,471	1,937	台帳価格
旧曙町職員宿舍	松本市	旭3丁目	6-14	49.58	宿舍	W-1F	S25	214	0	630	630	台帳価格
旧上溝原宿舍	伊那市	西箕輪	3900-315	56.51	宿舍	CB-1F	S48	3,100	496	1,302	806	台帳価格
旧新田宿舍	千曲市	新田	608-7	116.62	宿舍	CB-2F	S53	11,850	3,081	4,745	1,664	台帳価格
新屋敷住宅	佐久市	臼田新屋敷	1194-11	59.62	宿舍	W-1F	S54	4,975	1,375	1,353	△ 22	台帳価格
旧米黒宿舍	飯山市	静間	439-1	246.84	宿舍	CB-2F他	S52他	24,926	5,964	10,151	4,187	台帳価格
旧校長宿舍	飯山市	飯山字大澤	7558-6	117.3	宿舍	Wモル-2F	H1	16,303	7,827	3,195	△ 4,632	台帳価格
旧日滝宿舍	須坂市	日滝	524-1	117.22	宿舍	CB-2F他	S49	6,720	1,226	2,110	884	台帳価格
旧舟久保住宅	飯綱町	普光寺	517-5	56.3	宿舍	CB-1F他	S51	6,554	1,445	2,417	972	台帳価格
旧校門前宿舍	上田市	上丸子	209-3	107	宿舍	W-1F	S32	1,326	0	2,294	2,294	台帳価格
旧海善寺北宿舍	東御市	海善寺	729-6	53.18	宿舍	CB-1F	S46	1,760	220	986	766	台帳価格
旧加沢宿舍	東御市	加沢	973-6	53.18	宿舍	CB-1F	S43	1,330	61	923	862	台帳価格
旧小金井戸宿舍	立科町	山部	1023-2	69.23	宿舍	CB-1F	S46	2,310	286	1,294	1,008	台帳価格
旧協和宿舍	佐久市	協和上城口	5228	106.36	宿舍	CB-1F	S42	2,522	122	1,812	1,690	台帳価格
旧熊野堂宿舍	小諸市	東雲	3-2-7	58.59	宿舍	Wモル-1F他	S47	2,125	276	1,227	951	台帳価格
旧大沢宿舍A	佐久市	大沢	180-2	165.3	宿舍	CB-2F	S49	9,260	1,675	2,908	1,233	台帳価格
旧校長住宅(野沢南)	佐久市	取出町	496-5	63.18	宿舍	CB-1F	S45	1,952	197	1,124	927	台帳価格
旧ひばりヶ丘校長住宅	茅野市	宮川	5010-9	66.69	宿舍	CB-1F	S45	1,900	190	1,095	905	台帳価格
旧大栄町宿舍	岡谷市	大栄町	8359-1	80.64	宿舍	CB-1F	S41	1,896	34	1,650	1,616	台帳価格
旧山道北住宅	伊那市	山寺	2365-2	106.36	宿舍	CB-1F	S45	3,520	370	2,028	1,658	台帳価格
旧日光平住宅A	南箕輪村		9472-2	70.64	宿舍	CB-1F	S48	3,680	572	1,546	974	台帳価格
旧大林住宅	南箕輪村		9538-4	106	宿舍	CB-1F	S50	11,221	2,261	3,868	1,607	台帳価格
旧多町宿舍	伊那市	高遠町西高遠	543-2	53.18	宿舍	CB-1F	S44	1,608	136	1,026	890	台帳価格
旧番匠宿舍	伊那市	高遠町西高遠	901	69.23	宿舍	CB-1F	S48	2,836	442	1,191	749	台帳価格
旧別府宿舍	飯田市	上郷別府	2554-4	66.69	宿舍	CB-1F	S44	1,860	158	1,187	1,029	台帳価格
旧北方宿舍	飯田市	北方	297-6	116.62	宿舍	CB-2F	S53	12,190	3,162	4,881	1,719	台帳価格
旧三郷住宅	安曇野市	三郷明盛	1631-7	106.36	宿舍	CB-1F	S43	2,650	159	1,838	1,679	台帳価格
旧永田警察官駐在所	中野市	永江	3751-2	72.9	その他	W-2F	S53	6,217	0	1,878	1,878	台帳価格
旧馬場町職員宿舍	須坂市	須坂	1123-7	89.25	宿舍	W-1F	S35	870	0	1,290	1,290	台帳価格
旧館の内職員宿舍C	大町市	社	5650-1	111.48	宿舍	CB-2F他	S44	2,780	0	1,773	1,773	台帳価格
合計			-	4,173.25	-	-	-	267,760	50,385	82,044	31,659	

(注1) 上表は、平成26年度末現在における売却可能資産の内訳を表したものです。

(注2) 台帳価格…再建築価格から経過年数による償却額を控除して算出した価額

鑑定評価…不動産鑑定評価を基に算出

## 投資及び出資金明細表（平成26年度）

時価のあるもの

該当なし

## 時価のないもののうち連結対象団体に対するもの

(単位：千円)

出資(出捐)先名	帳簿価額 (A)	出資(出捐)割合 (%) (B)	出資(出捐)先の 純資産額 (C)	実質価額 (D) = (B) × (C)	投資損失引当金額 (A × 0.7 ≥ Dの場合) (D) - (A)	(参考)財産に関する 調書記載額
長野県土地開発公社	19,000	100.0%	577,437	577,437	0	19,000
しなの鉄道(株)	1,781,950	73.6%	3,029,381	2,229,624	0	1,781,950
(一財)長野県文化振興事業団	20,000	100.0%	300,802	300,802	0	20,000
松本空港ターミナルビル(株)	250,000	50.5%	180,126	90,964	159,036	250,000
長野県企業局(末端給水事業)	2,315,000	32.1%	10,731,984	3,444,967	0	0
(公財)長野県長寿社会開発センター	220,000	65.7%	363,212	238,630	0	220,000
(独)長野県立病院機構	305,622	100.0%	337,668	337,668	0	305,622
(公財)長野県生活衛生営業指導センター	5,000	49.0%	18,727	9,176	0	5,000
長野県上伊那広域水道用水企業団	1,646,300	38.7%	7,189,294	2,782,257	0	1,646,300
(公財)長野県下水道公社	20,000	50.0%	1,531,926	765,963	0	20,000
長野県企業局(用水供給事業)	312,000	4.1%	9,077,751	372,188	0	0
(公財)長野県中小企業振興センター	5,000	0.7%	1,893,691	13,256	0	5,000
(公財)長野県テクノ財団	2,800,000	47.7%	6,178,981	2,947,374	0	2,800,000
(一社)信州・長野県観光協会	100,000	80.4%	1,462,537	1,175,880	0	100,000
(公財)長野県国際化協会	240,000	79.0%	323,892	255,875	0	240,000
(一社)長野県原種センター	688,823	40.0%	2,185,062	874,025	0	688,823
(公財)長野県農業開発公社	159,000	100.0%	246,246	246,246	0	159,000
(公社)長野県林業公社	68,000	100.0%	-149,590	0	68,000	68,000
(一財)長野県林業用苗木安定基金協会	30,000	75.0%	41,449	31,087	0	30,000
(公財)長野県建設技術センター	5,000	1.6%	1,501,671	24,027	0	5,000
長野県道路公社	21,952,700	100.0%	73,936,585	73,936,585	0	21,952,700
長野県住宅供給公社	60,560	100.0%	10,839,014	10,839,014	0	60,560
(公財)長野県暴力追放県民センター	309,030	89.3%	369,552	330,010	0	309,030
合計	33,312,985	—	—	101,823,053	227,036	30,685,985

## 時価のないもののうち連結対象団体以外に対するもの

(単位：千円)

出資(出捐)先名	帳簿価額 (A)	出資(出捐)割合 (%) (B)	出資(出捐)先の 純資産額 (C)	実質価額 (D) = (B) × (C)	投資損失 (A × 0.7 ≥ Dの場合) (D) - (A)	(参考)財産に関する 調書記載額
(公財)長野県消防協会	50,000	12.3%	432,914	53,248	0	50,000
(一財)消防試験研究センター	1,000	0.8%	4,891,401	39,131	0	1,000
(一財)救急振興財団	42,000	2.1%	22,937,585	481,689	0	42,000
(公財)地震予知総合研究振興会	5,000	1.7%	971,351	16,513	0	5,000
被災者生活再建支援基金	1,441,667	1.7%	83,884,913	1,426,044	0	1,441,667
(一財)地域総合整備財団	150,000	1.4%	11,695,941	163,743	0	150,000
地方公共団体情報システム機構	2,000	0.4%	2,056,555	8,226	0	2,000
(株)諏訪広域総合情報センタ	10,000	4.0%	328,324	13,133	0	10,000
(公財)都道府県会館	763,000	2.2%	26,852,238	590,749	0	763,000
(一財)地域社会ライフプラン協会	24,000	0.9%	2,654,034	23,886	0	24,000
(一財)地方公務員安全衛生推進協会	38,000	0.7%	5,592,614	39,148	0	38,000
(株)日本宝くじシステム	2,000	1.5%	217,887	3,301	0	2,000
地方公共団体金融機構	105,000	0.6%	173,489,000	1,040,934	0	105,000
長野都市ガス(株)	300,000	3.6%	11,386,689	409,921	0	300,000
信越放送(株)	11,250	2.5%	17,869,464	446,737	0	11,250
長野エフエム放送(株)	24,000	3.0%	1,265,688	37,971	0	24,000
(公社)長野県私学教育協会	150,000	39.2%	398,287	156,129	0	150,000

出資(出捐)先名	帳簿価額 (A)	出資(出捐)割合 (%) (B)	出資(出捐)先の 純資産額 (C)	実質価額 (D) = (B) × (C)	投資損失 (A × 0.7 ≥ Dの場合) (D) - (A)	(参考)財産に関する 調書記載額
(一財)地域活性化センター	5,000	0.2%	4,092,042	8,184	0	5,000
(学)自治医科大学	198,000	2.1%	170,802,653	3,586,856	0	198,000
(公財)長野県アイバンク・臓器移植推進協会	40,000	15.4%	287,020	44,201	0	40,000
(公財)信州医学振興会	20,000	6.7%	317,375	21,264	0	20,000
沢川水源の森整備基金	60,000	60.0%	100,000	60,000	0	60,000
石綿健康被害救済基金	113,040	0.1%	69,216,562	69,217	43,823	113,040
日本下水道事業団	27,124	2.1%	6,060,432	127,269	0	27,124
(一財)休暇村協会	10,000	2.0%	12,697,617	253,952	0	10,000
(一財)自然公園財団	8,000	1.5%	1,226,287	18,394	0	8,000
(公財)産業廃棄物処理事業振興財団	40,000	0.4%	8,348,260	33,393	0	40,000
PCB廃棄物処理基金	440,961	0.9%	39,433,784	354,904	0	440,961
(公財)環日本海経済研究所	10,000	0.3%	3,853,398	11,560	0	10,000
長野県信用保証協会	4,504,764	10.7%	63,085,210	6,750,117	0	4,504,764
(一財)伝統的工芸品産業振興協会	6,000	0.8%	849,539	6,796	0	6,000
(公財)南信州・飯田産業センター	5,000	29.4%	809,704	238,053	0	5,000
(一財)塩尻・木曾地域地場産業振興センター	10,000	33.1%	351,229	116,257	0	10,000
(株)長野協同データセンター	30,000	30.0%	125,951	37,785	0	30,000
東京中小企業投資育成(株)	52,000	0.8%	74,769,027	598,152	0	52,000
立山黒部貫光(株)	7,500	0.2%	6,587,091	13,174	0	7,500
(一社)長野県果実協会	5,000	14.2%	64,761	9,196	0	5,000
(一社)日本家畜商協会	2,000	0.4%	275,327	1,101	899	2,000
(一社)日本草地畜産種子協会	200	1.4%	713,335	9,987	0	200
(一社)家畜改良事業団	12,800	0.2%	3,610,397	7,221	5,579	12,800
(公社)長野県畜産物価格安定基金協会	96,000	40.8%	234,805	95,800	0	96,000
(公社)日本食肉格付協会	4,500	0.1%	1,349,895	1,350	3,150	4,500
(一社)日本養鶏協会	6,500	1.2%	1,128,930	13,547	0	6,500
長野県農業信用基金協会	568,660	7.1%	10,806,437	767,257	0	568,660
長野県農業信用基金協会	54,246	74.7%	66,844	49,932	0	54,246
長野県漁業信用基金協会	22,900	34.4%	44,684	15,371	7,529	22,900
(公社)長野県農業担い手育成基金	500,000	24.9%	1,037,731	258,395	241,605	500,000
(一社)長野県林業コンサルタント協会	1,000	16.5%	1,298,708	214,287	0	1,000
(一財)長野県林業労働財団	8,000	6.1%	347,375	21,190	0	8,000
(独)農林漁業信用基金	101,970	0.05%	217,856,526	106,750	0	101,970
(公財)長野県緑の基金	150,000	25.0%	627,239	156,810	0	150,000
(公財)区画整理促進機構	10,000	0.3%	2,624,413	7,873	0	10,000
(一財)ダム技術センター	2,600	1.7%	1,231,075	20,928	0	2,600
(一財)河川情報センター	10,000	1.9%	2,458,641	46,714	0	10,000
(一財)建設業情報管理センター	9,110	1.1%	4,170,062	45,871	0	9,110
(公財)リバーフロント研究所	2,500	0.5%	1,798,591	8,993	0	2,500
(一財)砂防フロンティア整備推進機構	5,000	0.8%	2,373,426	18,987	0	5,000
(一財)不動産適正取引推進機構	1,000	0.1%	2,242,517	2,243	0	1,000
(一財)高齢者住宅財団	5,000	0.3%	1,668,656	5,006	0	5,000
(一財)建築コスト管理システム研究所	1,000	0.3%	1,013,842	3,042	0	1,000
浅間山麓総合開発(株)	40,000	14.0%	237,551	33,257	0	40,000
(株)エムウェーブ	30,000	10.0%	432,873	43,287	0	30,000
<b>合計</b>	<b>10,356,292</b>	<b>—</b>	<b>—</b>	<b>19,303,744</b>	<b>302,585</b>	<b>10,356,292</b>

## 貸付金明細表（平成26年度）

（単位：千円、％）

相手先名または種別	貸借対照表価額	不納欠損率	回収不能見込額
<b>【貸付金】</b>			
第三セクター等			
長野県林業公社造林資金貸付金	18,416,788	（個別算定）	10,658,000
その他の貸付金			
災害援護資金貸付金	16,143	0.00	0
NPOバンク貸付金	6,000	0.00	0
市町村振興資金貸付金	524,521	0.00	0
母子父子寡婦福祉資金貸付金	1,407,044	0.00	0
長野県介護保険財政安定化基金貸付金	104,150	0.00	0
地方独立行政法人長野県立病院機構施設整備等資金貸付金	8,283,708	0.00	0
地方独立行政法人長野県立病院機構移行前地方債償還債務貸付金	18,378,902	0.00	0
長野県看護職員修学資金貸付金	557,277	（個別算定）	557,277
長野県理学療法士及び作業療法士修学資金貸付金	228	（個別算定）	228
長野県医学生修学資金貸付金	1,327,970	（個別算定）	1,327,970
長野県臨床研修医研修資金貸付金	31,200	（個別算定）	31,200
長野県医師研究資金貸付金	35,500	（個別算定）	35,500
中小企業高度化資金貸付金	6,901,290	0.00	0
農業改良資金貸付金	524,387	0.00	0
林業・木材産業改善資金貸付金	181,293	0.00	0
林業就業促進資金貸付金	37,662	0.00	0
長野県高等学校等奨学金貸付金	1,220,432	0.00	0
高等学校校定時制課程及び通信制課程修学奨励金貸付金	8,046	38.27	3,079
長野県高等学校遠距離通学費貸付金	283,863	0.00	0
地域改善対策高等学校等進学奨励金貸付金	107,230	4.74	5,083
合 計	58,353,634		12,618,337

（注）

【回収不能見込額について】

（個別算定によるもの）

長野県林業公社造林資金貸付金	県林業公社経営専門委員会報告書に基づく、平成88年度末における債務残高から算出
長野県看護職員修学資金貸付金	貸付免除を前提とした制度であるため、貸付金残高の全額を回収不能見込額として計上（県内の医療機関等において、一定期間の勤務を条件に貸付免除）
長野県理学療法士及び作業療法士修学資金貸付金	
長野県医学生修学資金貸付金	
長野県臨床研修医研修資金貸付金	
長野県医師研究資金貸付金	

（不納欠損率によるもの）

過去の回収不能実績率により回収不能見込額を算出 過去5年間の（不納欠損額＋減免額）／（不納欠損額＋減免額＋貸付金残高）の平均値
--------------------------------------------------------------------

## 基金等明細表（平成26年度）

（単位：千円）

名 称	現金・預金	有価証券					土地	その他	合計 (貸借対照表価額)	(参考)財産に關 する調書記載額
		右以外の 有価証券	市場価格のある有価証券(満期保有目的のものを除く)							
			市場価格	取得価額	資産評価差額	帳簿価額 (昨年度貸借対照 表計上額)				
【流動資産】										
財政調整基金	29,989,424							29,989,424	29,989,424	
減債基金		23,713,867	23,713,867					203,112,742	203,112,741	
【投資等】										
長野県災害救助基金	906,170						62,971	969,141	1,127,076	
長野県消費者行政活性化基金	43,182							43,182	114,865	
長野県福祉基金	111,709	2,793,245	2,793,245					2,904,954	2,904,954	
長野県介護保険財政安定化基金	3,328,089							3,328,089	3,328,089	
長野県心身障害者扶養共済基金	41,068	10,085	10,085					51,153	51,153	
長野県安心こども基金	301,548							301,548	629,293	
長野県後期高齢者医療財政安定化基金	2,390,356							2,390,356	2,390,356	
長野県環境自然保護基金	259,752	843,906	843,906					1,103,658	1,103,658	
長野県緊急雇用創出基金	2,885,001							2,885,001	5,259,806	
長野県ふるさと農村活性化基金	18,571	1,088,293	1,088,293					1,106,864	1,106,864	
長野県森林整備地域活動支援基金	155,166							155,166	155,166	
長野県森林づくり県民税基金	119,153							119,153	533,460	
長野県森林整備基金	11,519	1,314,850	1,314,850					1,326,369	1,326,369	
長野県営林経営基金	56,321							56,321	56,321	
「清水朝恵」特別支援学校学習環境整備基金	425	98,575	98,575					99,000	99,000	
県立長野図書館図書充実基金	50	9,950	9,950					10,000	10,000	
長野県自殺対策緊急強化基金	79,952							79,952	101,172	
長野県介護職員処遇改善等臨時特例基金	8,024							8,024	8,024	
長野県介護基盤緊急整備等臨時特例基金	2,878							2,878	193,133	
長野県高校生修学支援基金	80,349							80,349	157,598	
長野県社会福祉施設等耐震化等臨時特例基金	45							45	45	
長野県グリーンニューディール基金	937,261							937,261	937,261	
長野県医療施設耐震化臨時特例基金	2,262,030							2,262,030	2,575,853	
森林整備加速化・林業再生基金	1,845,873							1,845,873	1,822,791	
長野県地域医療再生基金	836,972							836,972	3,041,993	
長野県地域活性化基金	20,058,567							20,058,567	19,058,567	
長野県栄村復興基金	414,581							414,581	414,581	
長野県ふるさと信州寄附金基金	138,133							138,133	150,900	
長野県東日本大震災復興交付金基金	222,074							222,074	222,074	
長野県県立学校施設整備基金	8,660							8,660	8,660	
長野県農地利用集積・集約化基金	2,425,406							2,425,406	2,657,307	
長野県地域経済活性化・雇用創出臨時基金										
自然エネルギー地域基金	3,264							3,264	4,064	
地域医療介護総合確保基金	843,862							843,862	1,530,045	
長野県文化振興基金	45,000							45,000	45,000	
その他特定目的基金 計	40,841,011	6,158,904	6,158,904				62,971	47,062,886	53,125,498	
長野県美術品取得基金	200,000							200,000	200,000	

※基金の運用における「現金・預金」、「有価証券」等の管理状況については、一部端数調整を行っています。



## 長期延滞債権明細表（平成26年度）

（単位：千円、％）

相手先名または種別	貸借対照表価額	不納欠損率	回収不能見込額
<b>【貸付金に関する未収金】</b>			
その他の貸付金			
母子父子寡婦福祉資金貸付金	246,989	5.05	12,473
長野県看護職員修学資金貸付金	5,893	0.00	0
中小企業設備近代化資金貸付金	35,326	(個別算定)	5,174
中小企業高度化資金貸付金	786,296	(個別算定)	226,686
機械購入資金貸付金	39	0.00	0
農業改良資金貸付金	27,244	0.00	0
漁業改善資金貸付金	5,412	0.00	0
林業・木材産業改善資金貸付金	18,449	0.00	0
長野県高等学校等奨学金貸付金	89,710	0.36	323
高等学校定時制課程及び通信制課程修学奨励金貸付金	1,016	0.00	0
長野県高等学校遠距離通学費貸付金	28,606	0.00	0
地域改善対策高等学校等進学奨励金貸付金	135,759	1.62	2,199
<b>【県税に関する未収金】</b>			
県民税	2,164,050	22.46	486,046
事業税	165,968	24.29	40,314
不動産取得税	132,553	26.51	35,140
ゴルフ場利用税	12,575	66.38	8,347
自動車税	314,362	26.53	83,400
鉱区税	0	55.28	0
旧法による税	3,372	47.39	1,598
<b>【その他の未収金】</b>			
(一般会計)			
分担金及び負担金	59	88.37	52
使用料及び手数料	125,788	4.35	5,472
財産収入	73	0.00	0
諸収入	799,436	54.01	431,775
合 計	5,098,975	-	1,338,999

(注)

【回収不能見込額について】

(個別算定によるもの)

中小企業設備近代化資金貸付金(2件)	債務者の倒産等により、債権回収が困難なため、 不納欠損処理を予定している債権
中小企業高度化資金貸付金(5件)	

(不納欠損率によるもの)

過去の回収不能実績率により回収不能見込額を算出 過去5年間の不納欠損額 / (滞納繰越収入額 + 不納欠損額) の平均値
-----------------------------------------------------------------

## 未収金明細表（平成26年度）

（単位：千円、％）

相手先名または種別	貸借対照表価額	不納欠損率	回収不能見込額
<b>【貸付金に関する未収金】</b>			
その他の貸付金			
母子父子寡婦福祉資金貸付金	26,962	5.05	1,362
長野県看護職員修学資金貸付金	1,899	0.00	0
長野県高等学校等奨学金貸付金	34,007	0.36	122
高等学校定時制課程及び通信制課程修学奨励金貸付金	350	0.00	0
長野県高等学校遠距離通学費貸付金	7,807	0.00	0
地域改善対策高等学校等進学奨励金貸付金	11,374	1.62	184
小 計	82,399		1,668
<b>【県税に関する未収金】</b>			
県民税	852,458	22.46	191,462
事業税	42,693	24.29	10,370
不動産取得税	48,861	26.51	12,953
自動車税	127,249	26.53	33,759
小 計	1,071,261	-	248,544
<b>【その他の未収金】</b>			
(一般会計)			
分担金及び負担金	15,548	88.37	13,740
使用料及び手数料	52,967	4.35	2,304
財産収入	73	0.00	0
諸収入	26,996	53.87	14,543
小 計	95,584	-	30,587
合 計	1,249,244	-	280,799

(注)

【回収不能見込額について】

(不納欠損率によるもの)

過去の回収不能実績率により回収不能見込額を算出  
 過去5年間の不納欠損額 / (滞納繰越収入額 + 不納欠損額) の平均値

## 債務負担行為明細表

(単位:千円)

相手先名	物件の購入等	債務保証	損失補償	その他
地方三公社	1,632,657	2,922,771	0	0
長野県土地開発公社	1,632,657			
長野県道路公社		2,922,771		
長野県住宅供給公社				
第三セクター等	0	0	11,719,428	0
松本空港ターミナルビル(株)				
しなの鉄道(株)			2,781,554	
(財)長野県農業開発公社			404,723	
(社)長野県林業公社			8,533,151	
共同発行地方債		13,538,000,000		
その他の団体等	30,125,252	15,100	0	13,536,227
土木・建設工事関係	28,206,835			634,455
利子補給関係	0	0	0	944,868
農林水産関係				944,868
商工関係				
住宅関係				
その他				
事務機器賃貸借	1,146,307			
システム設計等	14,713			1,826,453
指定管理者業務				8,112,636
その他業務委託等	17,704			1,218,530
その他	739,693	15,100		799,285
合 計	31,757,909	13,540,937,871	11,719,428	13,536,227
うち欄外注記分	27,858,623	13,540,937,871	3,727,468	13,074,464

## 将来負担比率の算定基礎（平成26年度）

## ○算定式

将来負担額 A 2,058,762,694	-	充当可能財源等 B 1,301,547,165	=	A - B 757,215,529	=	将来負担比率 (%) 179.6
標準財政規模 C 510,776,104 (平成26年度)	-	算入公債費等の額 D 89,186,816 (平成26年度)	=	C - D 421,589,288	=	

## ○将来負担額等の内訳

〔将来負担額〕

(単位 千円、%)

区 分	金 額	構成比率
地方債現在高	1,791,220,909	87.0
債務負担行為に基づく支出予定額	5,871,276	0.3
国営土地改良事業に係るもの	461,763	0.0
松本平広域公園緑地（緩衝緑地）整備事業	3,899,286	0.3
先行取得土地の買い戻しに係るもの	1,510,227	0.1
公営企業債等繰入見込額（流域下水道事業）	27,297,067	1.2
退職手当負担見込額	226,228,746	11.0
一部事務組合負担等見込額（上伊那広域水道用水企業団）	152,736	0.0
設立法人負債額等負担見込額	7,991,960	0.4
長野県林業公社	7,679,836	0.4
長野県農業開発公社	151,478	0.0
しなの鉄道株式会社	160,646	0.0
連結実質赤字額	0	0.0
組合等連結実質赤字額負担見込額	0	0.0
計	2,058,762,694	100.0

〔充当可能財源等〕

(単位 千円、%)

区 分	金 額	構成比率
充当可能基金	260,192,394	20.0
財政調整基金	29,989,424	2.3
減債基金	203,112,742	15.6
福祉基金	2,904,954	0.2
心身障害者扶養共済基金	51,153	0.0
栄村復興基金	414,582	0.0
環境自然保護基金	891,669	0.1
ふるさと農村活性化基金	737,909	0.1
森林整備基金	1,326,369	0.1
県営林経営基金	56,321	0.0
森林づくり県民税基金	119,153	0.0
地域活性化基金	20,058,567	1.5
美術品取得基金	200,000	0.0
自然エネルギー地域基金	3,264	0.0
地域医療介護総合確保基金	281,287	0.0
文化振興基金	45,000	0.0
充当可能特定財源	24,176,415	1.9
旧山口村分岐阜県負担金	332,708	0.0
地方債を財源とする貸付金の償還金	17,455,043	1.3
公営住宅等の賃貸料等	6,388,664	0.5
基準財政需要額算入見込額	1,017,178,356	78.2
計	1,301,547,165	100.0

## 県全体貸借対照表

(平成27年3月31日現在)

(単位:千円)

借 方	貸 方
<b>[資産の部]</b>	
1 公共資産	
(1) 有形固定資産	
①生活インフラ・国土保全	3,285,971,313
②教育	271,985,327
③福祉	9,588,699
④環境衛生	57,841,344
⑤産業振興	218,094,261
⑥警察	53,737,010
⑦総務	65,215,338
⑧収益事業	0
⑨その他	0
有形固定資産計	3,962,433,292
(2) 無形固定資産	370,051
(3) 売却可能資産	718,754
公共資産合計	3,963,522,097
2 投資等	
(1) 投資及び出資金	40,539,656
(2) 貸付金	58,353,634
(3) 基金等	47,262,886
(4) 長期延滞債権	5,098,975
(5) その他	0
(6) 回収不能見込額	△ 13,957,336
投資等合計	137,297,815
3 流動資産	
(1) 資金	258,642,507
(2) 未収金	1,594,878
(3) 販売用不動産	0
(4) その他	958,893
(5) 回収不能見込額	0
流動資産合計	261,196,278
4 繰延勘定	4,470
資 産 合 計	4,362,020,660
<b>[負債の部]</b>	
1 固定負債	
(1) 地方債	
①普通会計地方債	1,677,752,120
②公営事業地方債	50,518,642
地方債計	1,728,270,762
(2) 長期未払金	3,130,787
(3) 引当金	211,352,354
(うち退職手当等引当金)	203,304,040
(うちその他の引当金)	8,048,314
(4) その他	25,520
固定負債合計	1,942,779,423
2 流動負債	
(1) 翌年度償還予定地方債	117,873,489
(2) 短期借入金(翌年度繰上充用金を含む)	0
(3) 未払金	2,760,977
(4) 翌年度支払予定退職手当	24,236,934
(5) 賞与引当金	14,533,764
(6) その他	503,228
流動負債合計	159,908,392
負 債 合 計	2,102,687,815
<b>[純資産の部]</b>	
純 資 産 合 計	2,259,332,845
負 債 及 び 純 資 産 合 計	4,362,020,660

※1 債務負担行為に関する情報

①物件の購入等	36,665,657 千円
②債務保証又は損失補償	13,544,665,339 千円
(うち共同発行地方債に係るもの)	13,538,000,000 千円
③その他	13,074,464 千円

※2 普通会計地方債および公営事業地方債残高(翌年度償還予定額を含む)のうち1,017,178,356千円については、償還時に地方交付税の算定の基礎に含まれることが見込まれているものです。

※3 有形固定資産のうち、土地は1,046,059,850千円です。また、有形固定資産の減価償却累計額は2,550,194,083千円です。

県全体行政コスト計算書

〔自平成26年4月1日  
至平成27年3月31日〕

【経常行政コスト】

(単位:千円)

	総額	(構成比率)	生活インフラ・国土保全	教育	福祉	環境衛生	産業振興	警察	総務	議会	支払利息	回収不能見込計上額	その他	
1	(1)人件費	219,814,916	33.2%	8,642,356	147,968,580	4,146,644	5,084,789	13,184,871	29,352,423	10,344,699	1,090,554		0	
	(2)退職手当等引当金繰入等	1,419,810	0.2%	△ 2,975,192	14,245,091	△ 1,547,102	△ 1,937,748	△ 5,527,123	2,046,054	△ 2,769,441	△ 114,729		0	
	(3)賞与引当金繰入額	14,533,763	2.2%	583,385	9,767,348	274,338	353,508	875,076	1,936,087	671,906	72,115		0	
	小計	235,768,489	35.7%	6,250,549	171,981,019	2,873,880	3,500,549	8,532,824	33,334,564	8,247,164	1,047,940		0	
2	(1)物件費	31,345,070	4.7%	6,408,684	6,306,762	3,289,286	2,015,486	3,828,209	5,056,773	3,861,438	100,953		477,479	
	(2)維持補修費	15,555,079	2.4%	14,202,906	504,766	2,781	365,113	6,615	94,566	378,332	0			
	(3)減価償却費	116,652,039	17.6%	83,865,098	7,553,824	773,338	2,630,679	15,271,335	4,222,887	2,334,878	0			
	小計	163,552,188	24.7%	104,476,688	14,365,352	4,065,405	5,011,278	19,106,159	9,374,226	6,574,648	100,953	0	477,479	
3	(1)社会保障給付	15,842,569	2.4%		521,591	12,004,375	3,316,603							
	(2)補助金等	160,512,142	24.3%	△ 1,531,245	10,715,315	90,480,116	7,887,467	10,842,368	220,491	10,504,149	202,993		31,190,488	
	(3)他会計等への支出額	2,578,127	0.4%	2,517,959	0	0	60,168	0	0	0	0		0	
	(4)他団体への公共資産整備補助金等	57,943,245	8.8%	15,065,070	595,516	3,023,313	3,723,292	28,849,159	0	6,686,895	0		0	
	小計	236,876,083	35.8%	16,051,784	11,832,422	105,507,804	14,987,530	39,691,527	220,491	17,191,044	202,993		31,190,488	
4	(1)支払利息	24,301,094	3.7%								24,301,094			
	(2)回収不能見込計上額	476,477	0.1%									476,477		
	(3)その他行政コスト	289,066	0.0%	533,854	0	0	17,100	0	0	0	0		△ 261,888	
	小計	25,066,637	3.8%	533,854	0	0	17,100	0	0	0	24,301,094	476,477	△ 261,888	
経常行政コスト a				127,312,875	198,178,793	112,447,089	23,516,457	67,330,510	42,929,281	32,012,856	1,351,886	24,301,094	476,477	31,406,079
(構成比率)				19.3%	30.0%	17.0%	3.6%	10.2%	6.5%	4.8%	0.2%	3.7%	0.1%	4.7%

【経常収益】

													一般財源振替額		
1	使用料・手数料	14,600,418		1,878,337	2,606,359	1,501,519	329,842	353,888	2,300,181	127,075	0	206,732	0	5,296,485	
2	分担金・負担金・寄附金	3,754,024		1,623,057	10,432	209,139	58,290	980,005	30	100,401	0	0	0	772,670	
3	保険料	0			0	0									
4	事業収益	8,295,121		3,207,251	0	0	5,087,870	0	0	0	0	0	0		
5	その他特定行政サービス収入	5,054,965		4,542,632	0	0	512,333	0	0	0	0	0	0	0	
6	他会計補助金等	△ 91,786		△ 521,540	0	0	△ 99,048	0	0	0	0	528,802	0	0	
経常収益 b		31,612,742		10,729,737	2,616,791	1,710,658	5,889,287	1,333,893	2,300,211	227,476	0	735,534	0	6,069,155	
b/a		4.8%		8.4%	1.3%	1.5%	25.0%	2.0%	5.4%	0.7%	0.0%	3.0%		0.0%	
(差引)純経常行政コスト a-b		629,650,655		116,583,138	195,562,002	110,736,431	17,627,170	65,996,617	40,629,070	31,785,380	1,351,886	23,565,560	476,477	31,406,079	△ 6,069,155

# 県全体純資産変動計算書

〔 自 平成26年4月 1 日 〕  
〔 至 平成27年3月31日 〕

(単位:千円)

	純資産合計
期首純資産残高	2,287,370,854
純経常行政コスト	△ 629,650,655
一般財源	
地方税	234,452,181
地方交付税	219,816,568
その他行政コスト充当財源	58,856,386
補助金等受入	111,216,443
臨時損益	
災害復旧事業費	△ 5,636,741
公共資産除売却損益	53,004
投資損失	△ 302,585
収益事業純損失	0
損失補償等引当金繰入	3,207,978
出資の受入・新規設立	0
資産評価替えによる変動額	△ 9,651,559
無償受贈資産受入	4,292
その他	△ 10,484,599
<b>期末純資産残高</b>	<b>2,259,251,567</b>

## 県全体資金収支計算書

〔 自 平成26年4月 1日 〕  
〔 至 平成27年3月31日 〕

(単位:千円)

1 経常的収支の部	
人件費	254,459,386
物件費	30,441,725
社会保障給付	15,842,569
補助金等	160,512,142
支払利息	24,301,094
その他支出	22,281,460
支 出 合 計	507,838,376
地方税	234,577,201
地方交付税	219,816,568
国補助金等	58,613,749
使用料・手数料	13,485,012
分担金・負担金・寄附金	2,331,663
保険料	0
事業収入	7,769,429
諸収入	6,729,133
地方債発行額	66,199,250
長期借入金借入額	0
短期借入金増加額	0
基金取崩額	17,542,750
その他収入	48,708,738
収 入 合 計	675,773,493
経常的収支額	167,935,117

2 公共資産整備収支の部	
公共資産整備支出	93,420,969
公共資産整備補助金等支出	57,943,245
その他支出	39,560
支 出 合 計	151,403,774
国補助金等	48,923,309
地方債発行額	49,226,150
長期借入金借入額	0
基金取崩額	5,752,747
その他収入	3,991,948
収 入 合 計	107,894,154
公共資産整備収支額	△ 43,509,620

3 投資・財務的収支の部	
投資及び出資金	57,096
貸付金	52,700,107
基金積立額	7,367,110
定額運用基金への繰出支出	0
地方債償還額	108,710,984
長期借入金返済額	0
短期借入金減少額	0
長期未払金支払支出	1,467,244
収益事業純支出	0
その他支出	2,968,748
支 出 合 計	173,271,289
国補助金等	3,679,385
貸付金回収額	53,964,062
基金取崩額	149,392
地方債発行額	1,345,200
長期借入金借入額	0
公共資産等売却収入	1,229,292
収益事業純収入	0
その他収入	6,911,828
収 入 合 計	67,279,159
投資・財務的収支額	△ 105,992,130

翌年度繰上充用金増減額	0
当年度資金増減額	18,433,367
期首資金残高	240,209,140
経費負担割合変更に伴う差額	0
期末資金残高	258,642,507



## 連結貸借対照表

(平成27年3月31日現在)

(単位:千円)

借 方	貸 方
<b>[資産の部]</b>	
1 公共資産	1 固定負債
(1) 有形固定資産	(1) 地方公共団体
①生活インフラ・国土保全	①普通会計地方債
3,332,838,995	1,677,752,120
②教育	②公営事業地方債
271,989,177	50,518,642
③福祉	地方公共団体計
9,588,699	1,728,270,762
④環境衛生	(2) 関係団体
89,601,595	①一部事務組合・広域連合地方債
⑤産業振興	532,354
250,639,143	②地方三公社長期借入金
⑥警察	2,078,344
53,737,045	③第三セクター等長期借入金
⑦総務	10,941,117
65,215,535	関係団体計
⑧収益事業	13,551,815
9,615,367	(3) 長期未払金
⑨その他	8,366,805
360	(4) 引当金
有形固定資産計	223,088,045
4,083,225,916	(うち退職手当等引当金)
(2) 無形固定資産	210,526,462
623,210	(うちその他の引当金)
(3) 売却可能資産	12,561,583
718,754	(5) その他
公共資産合計	4,538,171
4,084,567,880	固定負債合計
	1,977,815,598
2 投資等	2 流動負債
(1) 投資及び出資金	(1) 翌年度償還予定額
13,835,975	①地方公共団体
(2) 貸付金	118,068,516
32,201,312	②関係団体
(3) 基金等	1,399,393
65,893,788	翌年度償還予定額計
(4) 長期延滞債権	119,467,909
5,098,975	(2) 短期借入金(翌年度繰上充用金を含む)
(5) その他	1,823,980
12,160,079	(3) 未払金
(6) 回収不能見込額	12,030,382
△ 16,136,269	(4) 翌年度支払予定退職手当
投資等合計	24,744,322
113,053,860	(5) 賞与引当金
	15,294,631
3 流動資産	(6) その他
(1) 資金	1,468,933
270,011,534	流動負債合計
(2) 未収金	174,830,157
11,953,040	<b>負債合計</b>
(3) 販売用不動産	2,152,645,755
290,618	
(4) その他	<b>[純資産の部]</b>
2,363,482	
(5) 回収不能見込額	
△ 107,434	
流動資産合計	
284,511,240	
4 繰延勘定	
4,470	
	純資産合計
	2,329,491,695
資産合計	負債及び純資産合計
4,482,137,450	4,482,137,450

※1 債務負担行為に関する情報

①物件の購入等

35,033,000 千円

②債務保証又は損失補償

13,538,015,100 千円

(うち共同発行地方債に係るもの)

13,538,000,000 千円)

③その他

13,074,464 千円

※2 普通会計地方債および公営事業地方債残高(翌年度償還予定額を含む)のうち1,017,178,356千円については、償還時に地方交付税の算定の基礎に含まれることが見込まれているものです。

連結行政コスト計算書

〔自平成26年4月1日  
至平成27年3月31日〕

【経常行政コスト】

(単位:千円)

	総額	(構成比率)	生活インフラ・国土保全	教育	福祉	環境衛生	産業振興	警察	総務	議会	支払利息	回収不能見込計上額	その他	
1	(1)人件費	233,583,389	34.0%	10,182,731	148,610,351	4,211,552	15,921,005	13,849,452	29,365,664	10,352,080	1,090,554		0	
	(2)退職手当等引当金繰入等	1,915,148	0.3%	△ 2,947,879	14,245,811	△ 1,547,102	△ 1,505,394	△ 5,492,305	2,046,187	△ 2,769,441	△ 114,729		0	
	(3)賞与引当金繰入額	15,277,763	2.2%	708,101	9,767,348	274,338	966,466	881,402	1,936,087	671,906	72,115		0	
	小計	250,776,300	36.5%	7,942,953	172,623,510	2,938,788	15,382,077	9,238,549	33,347,938	8,254,545	1,047,940		0	
2	(1)物件費	40,043,014	5.8%	6,978,085	6,254,590	3,335,267	8,943,137	5,018,581	5,062,939	3,871,983	100,953		477,479	
	(2)維持補修費	17,098,233	2.5%	15,455,045	583,543	3,051	569,619	14,077	94,566	378,332	0			
	(3)減価償却費	121,250,233	17.7%	85,831,575	7,554,997	773,338	5,238,298	15,293,987	4,223,034	2,335,004	0			
	小計	178,391,480	26.0%	108,264,705	14,393,130	4,111,656	14,751,054	20,326,645	9,380,539	6,585,319	100,953	0	477,479	
3	(1)社会保障給付	15,842,569	2.3%		521,591	12,004,375	3,316,603							
	(2)補助金等	150,346,225	21.9%	△ 5,853,503	10,784,739	90,407,467	2,405,323	10,471,899	214,701	10,522,118	202,993		31,190,488	
	(3)他会計等への支出額	2,578,127	0.4%	2,517,959	0	0	60,168	0	0	0	0		0	
	(4)他団体への 公共資産整備補助金等	57,943,245	8.4%	15,065,070	595,516	3,023,313	3,723,292	28,849,159	0	6,686,895	0		0	
	小計	226,710,166	33.0%	11,729,526	11,901,846	105,435,155	9,505,386	39,321,058	214,701	17,209,013	202,993		31,190,488	
4	(1)支払利息	24,218,467	3.5%								24,218,467			
	(2)回収不能見込計上額	507,685	0.1%									507,685		
	(3)その他行政コスト	5,768,006	0.8%	4,260,930	4,869	0	662,158	1,101,937	0	0	0		△ 261,888	
	小計	30,494,158	4.4%	4,260,930	4,869	0	662,158	1,101,937	0	0	24,218,467	507,685	△ 261,888	
経常行政コスト a				132,198,114	198,923,355	112,485,599	40,300,675	69,988,189	42,943,178	32,048,877	1,351,886	24,218,467	507,685	31,406,079
(構成比率)				19.3%	29.0%	16.4%	5.9%	10.2%	6.3%	4.7%	0.2%	3.5%	0.1%	4.6%

【経常収益】

													一般財源 振替額		
1	使用料・手数料	14,600,418		1,878,337	2,606,359	1,501,519	329,842	353,888	2,300,181	127,075	0	206,732	0	5,296,485	
2	分担金・負担金・寄附金	9,153,087		1,623,057	33,252	227,949	5,236,939	1,128,094	30	131,096	0	0	0	772,670	
3	保険料	0				0									
4	事業収益	36,522,299		12,204,795	719,938	2,040	22,249,712	1,345,443	0	371	0	0	0		
5	その他特定行政サービス収入	6,680,979		4,914,784	8,893	20,906	897,609	803,727	13,348	21,712	0	0	0	0	
6	他会計補助金等	1,785		△ 521,540	0	0	△ 5,477	0	0	0	0	528,802	0	0	
経常収益 b				20,099,433	3,368,442	1,752,414	28,708,625	3,631,152	2,313,559	280,254	0	735,534	0	6,069,155	
b/a				15.2%	1.7%	1.6%	71.2%	5.2%	5.4%	0.9%	0.0%	3.0%		0.0%	
(差引)純経常行政コスト a-b				112,098,681	195,554,913	110,733,185	11,592,050	66,357,037	40,629,619	31,768,623	1,351,886	23,482,933	507,685	31,406,079	△ 6,069,155

# 連結純資産変動計算書

〔 自 平成26年4月 1 日 〕  
〔 至 平成27年3月31日 〕

(単位:千円)

	純資産合計
期首純資産残高	2,361,829,552
純経常行政コスト	△ 619,415,031
一般財源	
地方税	234,452,181
地方交付税	219,816,568
その他行政コスト充当財源	59,752,100
補助金等受入	106,637,712
臨時損益	
災害復旧事業費	△ 5,636,741
公共資産除売却損益	55,377
投資損失	△ 302,585
収益事業純損失	0
損失補償等引当金繰入	21,586,880
出資の受入・新規設立	0
資産評価替えによる変動額	△ 9,651,559
無償受贈資産受入	4,292
その他	△ 44,018,401
<b>期末純資産残高</b>	<b>2,325,110,345</b>

### 連結資金収支計算書

〔 自 平成26年4月 1日  
至 平成27年3月31日 〕

(単位:千円)

1 経 常 的 収 支 の 部	
人件費	270,155,228
物件費	39,599,218
社会保障給付	15,842,569
補助金等	150,347,638
支払利息	24,220,237
その他支出	27,566,996
支 出 合 計	527,731,886
地方税	234,577,201
地方交付税	219,816,568
国補助金等	54,597,239
使用料・手数料	13,485,012
分担金・負担金・寄附金	2,742,942
保険料	0
事業収入	37,858,229
諸収入	7,001,669
地方債発行額	66,199,250
長期借入金借入額	0
短期借入金増加額	802,578
基金取崩額	16,389,264
その他収入	45,300,560
収 入 合 計	698,770,512
経 常 的 収 支 額	171,038,626

2 公 共 資 産 整 備 収 支 の 部	
公共資産整備支出	93,790,151
公共資産整備補助金等支出	57,943,245
地方独立行政法人公共資産整備支出	0
一部事務組合・広域連合公共資産整備支出	0
地方三公社公共資産整備支出	0
第三セクター等公共資産整備支出	2,768,588
その他支出	39,560
支 出 合 計	154,541,544
国補助金等	53,669,560
地方債発行額	49,226,150
長期借入金借入額	2,032,987
基金取崩額	5,753,744
その他収入	4,005,207
収 入 合 計	114,687,648
公 共 資 産 整 備 収 支 額	△ 39,853,896

3 投 資 ・ 財 務 的 収 支 の 部	
投資及び出資金	11,085,997
貸付金	51,724,181
基金積立額	9,108,626
定額運用基金への繰出支出	0
地方債償還額	108,929,643
長期借入金返済額	3,621,584
短期借入金減少額	1,019,322
長期未払金支払支出	1,467,244
収益事業純支出	0
その他支出	4,537,768
支 出 合 計	191,494,365
国補助金等	3,679,385
貸付金回収額	55,928,021
基金取崩額	2,728,729
地方債発行額	1,345,200
長期借入金借入額	471,678
公共資産等売却収入	11,761,378
収益事業純収入	0
その他収入	6,925,110
収 入 合 計	82,839,501
投 資 ・ 財 務 的 収 支 額	△ 108,654,864

翌年度繰上充入金増減額	0
当年度資金増減額	22,529,866
期首資金残高	252,429,490
経費負担割合変更に伴う差額	0
期末資金残高	274,959,356

県全体財務諸表及び連結財務諸表に関する注記事項

26年度 (自平成26年4月1日 至平成27年3月31日)	
<b>(貸借対照表)</b>	
<b>1 連結の範囲</b>	<p>【連結対象団体】 ( ) 団体数</p> <ul style="list-style-type: none"> <li>・公営事業会計(3)</li> <li>・県が加入する一部事務組合・広域連合(2)</li> <li>・地方独立行政法人(1)</li> <li>・地方三公社(3)</li> <li>・出資比率50%以上の第三セクター等(11)</li> <li>・出資比率50%未満の第三セクター等(4)</li> </ul>
<b>2 連結決算日</b>	<p>3月31日をもって連結決算日とする。 ただし、決算日が3ヶ月を超えない場合は、連結対象法人の決算を基礎として行う。 (平成27年6月30日決算)</p> <ul style="list-style-type: none"> <li>・(一財)長野県林業用苗木安定基金協会</li> </ul>
<b>3 みなし償却</b>	<p>連結団体のうち、みなし償却を行っている団体はない。</p>
<b>4 消費税の処理方法</b>	<p>連結団体のうち、税抜方式による団体は次のとおり。</p> <ul style="list-style-type: none"> <li>・長野県上伊那広域水道用水企業団</li> <li>・長野県地方税滞納整理機構</li> <li>・地方独立行政法人長野県立病院機構</li> <li>・長野県住宅供給公社</li> <li>・しなの鉄道(株)</li> <li>・松本空港ターミナルビル(株)</li> </ul>
<b>5 法定決算書類の修正</b>	<p>(1)長野県道路公社が保有する減価償却を行っていない道路資産について供用開始時から減価償却を行ったものとして修正</p> <p>(2)下記項目については普通会計に準じた計上を一部の団体を除き実施していないため、次年度以降段階的に実施</p> <ul style="list-style-type: none"> <li>・投資及び出資金の評価</li> <li>・貸倒引当金の計上、回収不能見込額の計上</li> </ul>
<b>(資金収支計算書)</b>	
<b>1 資金収支計算書における資金の範囲</b>	<p>普通会計資金収支計算書の資金範囲は、「歳計現金」だが、連結資金収支計算書では「減債基金・財政調整基金」も含める。</p>

## 連結対象法人等明細表

区分	会計・法人名等	資本金等 (千円)	出資割合・ 経費負担割合 (%)	県からの補助 金・負担金等 (千円)	職員数 (人)		主たる事業の内容
						うち県派遣職員	
普通会計	普通会計				26,635		
公営事業会計	電気事業会計			62,454	50		
	水道事業会計			151,954	56		
	流域下水道事業費特別会計			2,455,503	33		
一部事務組合・ 広域連合	長野県上伊那広域水道用水企業団	4,254,000	38.7	67,730	9	-	上伊那地域への水道用水供給
	長野県地方税滞納整理機構			-	17	3	地方税の滞納整理事務
地方独立行政法人	長野県立病院機構	305,622	100.0	5,423,201	1,279	60	県立病院の運営
地方三公社	長野県土地開発公社	19,000	100.0	-	0	0	公共用用地等の取得、管理、処分
	長野県道路公社	21,952,700	100.0	1,138	8	3	有料道路の維持管理
	長野県住宅供給公社	60,560	100.0	9,020	35	0	住宅の分譲、宅地の供給
第三セクター等	(一財)長野県文化振興事業団	20,000	100.0	-	68	25	文化会館、美術館の管理代行
	(公財)長野県農業開発公社	159,000	100.0	110,681	17	0	農用地の買入・売渡、賃借
	(公社)長野県林業公社	68,000	100.0	241,335	9	5	分収造林・分収育林地の施業、管理
	(公財)長野県暴力追放県民センター	345,960	57.8	5,887	2	0	暴力追放のための広報啓発、相談事業
	(一社)信州・長野県観光協会	124,450	80.4	7,145	16	4	観光客の誘致促進事業
	(公財)長野県国際化協会	303,800	79.0	4,206	1	0	国際交流の促進事業
	(一財)長野県林業用苗木安定基金協会	40,000	75.0	-	0	0	残苗補償のための基金管理
	(公財)長野県長寿社会開発センター	335,189	65.7	80,449	5	1	高齢者の社会参加活動支援
	(公財)長野県下水道公社	40,000	50.0	-	25	4	流域、公共下水道の終末処理場の維持管理
	(公財)長野県生活衛生営業指導センター	10,201	49.0	16,795	3	0	生活衛生関係営業者の指導、支援
	(公財)長野県テクノ財団	5,870,003	47.7	41,026	34	4	産学官交流事業等の事業支援
	(一社)長野県原種センター	1,005,500	39.8	10,529	11	0	主要作物の原種生産
	(公財)長野県中小企業振興センター	715,167	0.7	293,638	18	4	中小企業支援
	しなの鉄道(株)	2,420,450	73.6	4,384,343	233	2	旅客鉄道事業
	松本空港ターミナルビル(株)	495,000	50.5	51,840	2	0	空港ビル施設の賃貸

※ 職員数(非常勤を除く)について、普通会計・公営事業会計・一部事務組合・広域連合は決算書又は決算統計の数値を記載、地方独立行政法人・地方三公社・第三セクター等団体は平成26年4月1日現在の数値を記載

連結貸借対照表内訳表

	地方公共団体					一部事務組合・広域連合			地方独立行政法人		地方三公社			第三セクター等					
	普通会計	公営事業会計			(合計)	(相抵消去等)	純計 (A+B+C)	長野県上伊那 広域水道用水 企業団	長野県地方税 滞納整理機構	(合計)	長野県立病院 機構	(合計)	長野県土地開 発公社	長野県道路公 社	長野県住宅供 給公社	(合計)	一般財団法人長 野県文化振興事 業団	財団法人長野県 農業開発公社	
		電気	水道	流域下水道															(小計) B
[資産の部]																			
1. 公共資産																			
(1) 有形固定資産																			
①生活インフラ・国土保全	3,100,672,120	18,959,730	0	166,339,463	185,299,193	3,285,971,313	0	0	0	0	0	1,510,228	78,964,199	144,401	80,618,828	0	0		
②教育	271,985,327	0	0	0	271,985,327	271,985,327	0	0	0	0	0	0	0	0	0	3,850	0		
③福祉	9,588,699	0	0	0	9,588,699	9,588,699	0	0	0	0	0	0	0	0	0	0	0		
④環境衛生	5,088,860	0	52,752,484	0	52,752,484	57,841,344	4,956,408	0	4,956,408	26,803,655	26,803,655	0	0	0	0	0	0		
⑤産業振興	218,094,261	0	0	0	218,094,261	218,094,261	0	0	0	0	0	0	0	0	0	0	800		
⑥警察	53,737,010	0	0	0	53,737,010	53,737,010	0	0	0	0	0	0	0	0	0	0	0		
⑦総務	65,215,338	0	0	0	65,215,338	65,215,338	0	0	0	0	0	0	0	0	0	0	0		
⑧収益事業	0	0	0	0	0	0	0	0	0	0	0	0	0	3,540,697	3,540,697	0	0		
⑨その他	0	0	0	0	0	0	0	0	0	0	0	360	0	0	360	0	0		
有形固定資産計	3,724,381,615	18,959,730	52,752,484	166,339,463	238,051,677	3,962,433,292	4,956,408	0	4,956,408	26,803,655	26,803,655	1,510,588	78,964,199	3,685,098	84,159,885	3,850	800		
(2) 無形固定資産	0	359,418	10,633	0	370,051	370,051	87	0	87	66,396	66,396	203	39,293	1,999	41,495	0	3,300		
(3) 売却可能資産	718,754	0	0	0	718,754	718,754	0	0	0	0	0	0	0	0	0	0	0		
公共資産合計	3,725,100,369	19,319,148	52,763,117	166,339,463	238,421,728	3,963,522,097	4,956,495	0	4,956,495	26,870,051	26,870,051	1,510,791	79,003,492	3,687,097	84,201,380	3,850	4,100		
2. 投資等																			
(1) 投資及び出資金	43,139,656	0	27,000	0	27,000	43,166,656	0	0	0	0	0	280,096	1,199,936	2,190,115	3,670,147	0	350		
(2) 貸付金	58,353,634	0	0	0	0	58,353,634	0	0	0	151,960	151,960	0	0	5,466,755	5,466,755	0	0		
(3) 基金等	47,262,896	0	0	0	0	47,262,896	38,700	0	38,700	0	0	19,000	0	0	19,000	280,847	277,937		
(4) 長期証券債権	5,098,975	0	0	0	0	5,098,975	0	0	0	0	0	0	0	0	0	0	0		
(5) その他	0	0	0	0	0	0	0	0	0	3,005,850	3,005,850	0	6,565,479	2,583,834	9,149,313	0	0		
(6) 回収不能見込額	△ 13,957,336	0	0	0	0	△ 13,957,336	0	0	0	△ 63,790	△ 63,790	0	△ 2,110,871	△ 2,110,871	△ 2,110,871	0	△ 4,272		
投資等合計	139,897,815	0	27,000	0	27,000	139,924,815	38,700	0	38,700	3,094,020	3,094,020	299,096	7,765,415	8,129,833	16,194,344	280,847	274,010		
3. 流動資産																			
(1) 現金	251,301,287	2,997,717	3,555,630	787,873	7,341,220	258,642,507	789,141	3,919	793,060	3,502,168	3,502,168	262,006	1,591,870	2,307,063	4,160,939	147,728	171,948		
(2) 未収金	968,445	328,359	298,074	0	626,433	1,594,878	43,529	0	43,529	3,471,927	3,471,927	110	15,591	553,616	569,317	97,630	163,678		
(3) 販売用不動産	0	0	0	0	0	0	0	0	0	0	0	0	0	0	0	0	290,618		
(4) その他	0	300,291	658,602	0	958,893	958,893	0	0	0	207,039	207,039	0	0	990,873	990,873	5,324	13,313		
(5) 回収不能見込額	0	0	0	0	0	0	0	0	0	△ 52,642	△ 52,642	0	0	△ 53,368	△ 53,368	0	0		
流動資産合計	252,269,732	3,626,367	4,512,306	787,873	8,926,546	261,196,278	832,670	3,919	836,589	7,128,492	7,128,492	262,116	1,607,461	3,797,872	5,667,449	250,682	639,587		
4. 繰延勘定	0	0	4,470	0	4,470	4,470	0	0	0	0	0	0	0	0	0	0	0		
資産合計	4,117,267,916	22,945,515	57,306,893	167,127,336	247,379,744	4,364,647,660	△ 2,627,000	4,362,020,660	5,827,865	3,919	5,831,784	37,092,563	37,092,563	2,072,003	88,376,368	15,614,802	106,063,173	535,379	917,667
[負債の部]																			
1. 固定負債																			
(1) 地方公共団体																			
①普通会計地方債	1,677,752,120	0	0	0	0	1,677,752,120	0	0	0	0	0	0	0	0	0	0	0		
②公営事業地方債	0	4,076,101	21,324,523	25,118,018	50,518,642	50,518,642	0	0	0	0	0	0	0	0	0	0	0		
地方公共団体計	1,677,752,120	4,076,101	21,324,523	25,118,018	50,518,642	1,728,270,762	0	0	0	0	0	0	0	0	0	0	0		
(2) 関係団体																			
①一部事務組合・広域連合地方債	0	0	0	0	0	0	532,354	0	532,354	0	0	0	0	0	0	0	0		
②地方三公社長期借入金	0	0	0	0	0	0	0	0	0	0	0	0	2,078,344	0	2,078,344	0	0		
③第三セクター等長期借入金	0	0	0	0	0	0	0	0	0	24,160,805	24,160,805	0	0	0	0	0	305,379		
関係団体計	0	0	0	0	0	0	532,354	0	532,354	24,160,805	24,160,805	0	2,078,344	0	2,078,344	0	305,379		
(3) 長期未払金	3,130,787	0	0	0	3,130,787	3,130,787	0	0	0	0	0	0	0	0	0	0	0		
(4) 引当金	210,140,501	565,337	452,335	350,910	1,368,582	211,509,083	△ 156,729	211,352,354	140,313	5,958,603	5,958,603	0	11,384,891	1,183,347	12,568,238	110,847	30,065		
(うち 退職手当等引当金)	202,148,541	508,983	452,335	350,910	1,312,228	203,460,769	△ 156,729	203,304,040	31,205	5,956,903	5,956,903	0	39,356	462,764	502,120	110,847	30,015		
(うち その他の引当金)	7,991,960	56,354	0	0	56,354	8,048,314	0	8,048,314	109,108	1,001,700	1,001,700	0	11,345,535	720,583	12,066,118	0	50		
(5) その他	0	0	25,520	0	25,520	25,520	0	0	0	30,252	1,003,110	1,003,110	0	3,315,538	3,315,538	0	0		
(うち 他会計借入金)	0	0	0	0	0	0	0	0	0	0	0	0	0	0	0	0	0		
固定負債合計	1,891,023,408	4,641,438	21,802,378	25,468,928	51,912,744	1,942,936,152	△ 156,729	1,942,779,423	702,919	702,919	31,122,518	31,122,518	0	13,463,235	4,498,885	17,962,120	110,847	335,444	
2. 流動負債																			
(1) 翌年度償還予定額																			
①地方公共団体	113,468,789	780,400	1,445,253	2,179,047	4,404,700	117,873,489	195,027	0	195,027	0	0	0	0	0	0	0	0		
②関係団体	0	0	0	0	0	0	0	0	0	0	0	0	844,427	0	844,427	0	0		
翌年度償還予定額計	113,468,789	780,400	1,445,253	2,179,047	4,404,700	117,873,489	195,027	0	195,027	2,501,806	2,501,806	0	844,427	0	844,427	0	0		
(2) 短期借入金(翌年度繰上充用金を含む)	0	0	0	0	0	0	0	0	0	0	0	926,378	0	0	926,378	0	224,892		
(3) 未払金	1,230,262	519,470	523,284	487,961	1,530,715	2,760,977	38,038	0	38,038	1,973,579	1,973,579	568,188	131,049	152,241	851,478	108,753	82,368		
(4) 翌年度支払予定退職手当	24,080,205	0	0	0	24,080,205	24,080,205	156,729	0	24,236,934	0	0	410,779	410,779	0	49,797	49,797	24,823		
(5) 賞与引当金	14,438,653	29,296	36,630	29,185	95,111	14,533,764	0	14,533,764	1,773	611,185	611,185	0	0	18,858	18,858	0	0		
(6) その他	0	85,374	117,942	299,912	503,228	503,228	486	0	486	135,027	135,027	0	1,072	56,008	57,080	14,977	310		
(うち 他会計借入金(翌年度償還予定額))	0	0	0	0	0	0	0	0	0	0	0	0	0	0	0	0	0		
流動負債合計	153,217,909	1,414,540	2,123,109	2,996,105	6,533,754	159,751,663	156,729	159,908,392	235,324	2,501,806	5,632,376	1,494,566	976,549	276,904	2,748,018	123,790	332,392		
負債合計	2,044,241,317	6,055,978	23,925,487	28,465,033	58,446,498	2,102,687,815	0	2,102,687,815	938,243	938,243	36,754,894	36,754,894	1,494,566	14,439,783	4,775,789	20,710,138	234,577	667,741	
[純資産の部]																			
純資産合計	2,073,026,599	16,8																	

連結貸借対照表内訳表

	第三セクター等											(合計)	(単純合計)	(相殺消去等)	純計 (D+E+F+G+H+I)			
	公益社団法人長 野県林業公社	一般社団法人信 州・長野県観光 協会	公益財団法人長 野県国際化協会	一般財団法人長 野県林業用苗木 安定基金協会	公益財団法人長 野県中小企業振 興センター	公益財団法人長 野県長寿社会開 発センター	公益財団法人長 野県器力道楽果 民センター	公益財団法人長 野県下水道公社	公益財団法人長 野県生活衛生業 指導センター	公益財団法人長 野県テクノ財団	社団法人長野県 原種センター					しなの鉄道株式 会社	松本空港ターミ ナルビル株式会 社	
[資産の部]																		
1. 公共資産																		
(1) 有形固定資産																		
①生活インフラ・国土保全	0	0	0	0	0	0	114,139	0	0	0	0	0	114,139	3,366,704,280	△ 33,865,285	3,332,838,995		
②教育	0	0	0	0	0	0	0	0	0	0	0	0	3,850	271,989,177	0	271,989,177		
③福祉	0	0	0	0	0	0	0	0	0	0	0	0	0	9,588,699	0	9,588,699		
④環境衛生	0	0	0	0	0	0	0	188	0	0	0	0	188	89,601,595	0	89,601,595		
⑤産業振興	32,123,476	342,091	0	0	76	0	0	0	1,224	77,215	0	0	32,544,882	250,639,143	0	250,639,143		
⑥警察	0	0	0	0	0	35	0	0	0	0	0	0	35	53,737,045	0	53,737,045		
⑦総務	0	0	197	0	0	0	0	0	0	0	0	0	197	65,215,535	0	65,215,535		
⑧収益事業	0	0	0	0	0	0	0	0	0	0	6,016,022	58,648	6,074,670	9,615,367	0	9,615,367		
⑨その他	0	0	0	0	0	0	0	0	0	0	0	0	0	360	0	360		
有形固定資産計	32,123,476	342,091	197	0	76	35	114,139	188	1,224	77,215	6,016,022	58,648	38,737,961	4,117,091,201	△ 33,865,285	4,083,225,916		
(2) 無形固定資産	2,043	8,000	0	0	734	220	0	2,500	498	143	443	127,009	291	145,181	623,210	0	623,210	
(3) 売却可能資産	0	0	0	0	0	0	0	0	0	0	0	0	0	718,754	0	718,754		
公共資産合計	32,125,519	350,091	197	0	810	220	35	116,639	686	1,367	77,658	6,143,031	58,939	38,883,142	4,118,433,165	△ 33,865,285	4,084,567,880	
2. 投資等																		
(1) 投資及び出資金	0	411,989	0	0	11,167	0	0	0	0	1	102,070	11,230	6	536,813	44,746,616	△ 30,910,641	13,835,975	
(2) 貸付金	0	329,460	0	0	0	0	0	0	0	0	0	0	0	329,460	64,301,009	△ 32,100,487	32,201,312	
(3) 基金等	125,965	189,164	316,593	41,253	7,207,331	335,189	370,192	1,265,625	10,201	6,091,082	2,062,828	0	18,573,202	65,893,788	0	65,893,788		
(4) 長期返還債権	0	0	0	0	0	0	0	0	0	0	0	0	0	0	5,098,975	0	5,098,975	
(5) その他	0	2,420	0	0	0	0	0	0	0	46	0	2,439	11	4,916	12,160,079	0	12,160,079	
(6) 回収不能見込額	0	0	0	0	0	0	0	0	0	0	0	0	0	△ 4,272	△ 16,136,289	0	△ 16,136,289	
投資等合計	125,965	932,033	316,593	41,253	7,218,498	335,189	370,192	1,265,625	10,201	6,091,129	2,164,898	13,669	17	19,440,119	176,064,998	△ 63,011,138	113,053,860	
3. 流動資産																		
(1) 資金	171,634	122,527	7,277	196	274,896	35,433	1,146	466,014	8,274	144,562	237,617	718,820	142,099	2,650,171	269,748,845	262,689	270,011,534	
(2) 未収金	22,204	167,313	1	0	100,740	348	0	253,215	0	348,063	25,771	5,357,115	0	6,536,078	12,215,729	△ 262,689	11,953,040	
(3) 販売用不動産	0	0	0	0	0	0	0	0	0	0	0	0	0	290,618	290,618	0	290,618	
(4) その他	404	11,122	0	0	110	0	0	1,202	39	4,180	58,569	110,238	2,476	206,977	2,363,482	0	2,363,482	
(5) 回収不能見込額	0	0	0	0	△ 1,283	0	0	0	0	△ 130	0	0	0	△ 1,412	△ 107,434	0	△ 107,434	
流動資産合計	194,242	300,962	7,278	196	374,464	35,781	1,146	720,431	8,313	496,805	321,827	6,186,173	144,575	9,682,432	284,511,240	0	284,511,240	
4. 繰延勘定	0	0	0	0	0	0	0	0	0	0	0	0	0	0	4,470	0	4,470	
資産合計	32,445,726	1,583,086	324,068	41,449	7,593,772	371,190	371,373	2,102,695	19,200	6,589,301	2,564,383	12,342,873	203,531	68,005,693	4,579,013,873	△ 96,876,423	4,482,137,450	
[負債の部]																		
1. 固定負債																		
(1) 地方公共団体																		
①普通会計地方債	0	0	0	0	0	0	0	0	0	0	0	0	0	1,677,752,120	0	1,677,752,120		
②公営事業地方債	0	0	0	0	0	0	0	0	0	0	0	0	0	50,518,642	0	50,518,642		
地方公共団体計	0	0	0	0	0	0	0	0	0	0	0	0	0	1,728,270,762	0	1,728,270,762		
(2) 関係団体																		
①一部事務組合・広域連合地方債	0	0	0	0	0	0	0	0	0	0	0	0	0	532,354	0	532,354		
②地方三公社長期借入金	0	0	0	0	0	0	0	0	0	0	0	0	0	2,078,344	0	2,078,344		
③第三セクター等長期借入金	26,464,339	0	0	0	5,400,000	0	0	0	0	0	0	2,400,444	0	34,570,162	58,730,967	△ 47,789,850	10,941,117	
関係団体計	26,464,339	0	0	0	5,400,000	0	0	0	0	0	0	2,400,444	0	34,570,162	61,341,665	△ 47,789,850	13,551,815	
(3) 長期未払金	5,235,204	0	0	0	0	0	0	0	0	0	814	0	5,236,018	8,366,805	0	8,366,805		
(4) 引当金	43,358	63,714	0	0	140,463	0	1,506	86,524	0	5,701	363,019	211,176	4,124	1,060,497	231,080,005	△ 7,991,960	223,088,045	
（うち 退職手当等引当金）	43,358	63,714	0	0	135,133	0	1,506	86,524	0	5,701	103,701	147,571	4,124	732,194	210,526,462	0	210,526,462	
（うち その他の引当金）	0	0	0	0	5,330	0	0	0	0	259,318	63,605	0	328,303	6,406,310	12,030,382	0	12,030,382	
(5) その他	0	0	0	0	5,858	0	0	0	0	0	148,238	9,655	183,751	4,538,171	0	4,538,171		
（うち 他会計借入金）	0	0	0	0	0	0	0	0	0	0	0	0	0	0	0	0	0	
固定負債合計	31,742,901	63,714	0	0	5,546,321	0	1,506	86,524	0	5,701	363,019	2,760,672	13,779	41,030,428	2,033,597,408	△ 55,781,810	1,977,815,598	
2. 流動負債																		
(1) 翌年度償還予定額																		
①地方公共団体	0	0	0	0	0	0	0	0	0	0	0	0	0	118,068,516	0	118,068,516		
②関係団体	485,600	0	0	0	0	0	0	0	0	0	257,110	0	742,710	4,088,943	△ 2,689,580	1,399,393		
翌年度償還予定額計	485,600	0	0	0	0	0	0	0	0	0	257,110	0	742,710	122,157,459	△ 2,689,580	119,467,909		
(2) 短期借入金（翌年度繰上充用金を含む）	0	0	0	0	0	0	0	0	372,800	0	300,000	0	897,602	1,823,980	0	1,823,980		
(3) 未払金	23,949	50,479	0	0	123,779	7,589	277	472,850	120	30,495	8,143	5,496,707	0	6,406,310	12,030,382	0	12,030,382	
(4) 翌年度支払予定退職手当	0	0	0	0	21,989	0	0	0	0	0	0	46,812	0	46,812	24,744,322	0	24,744,322	
(5) 賞与引当金	2,787	3,539	0	0	0	0	0	9,081	0	0	112,548	1,096	129,051	15,294,631	0	15,294,631		
(6) その他	340,079	2,817	175	0	7,992	379	39	2,314	353	1,324	8,159	386,455	7,739	773,112	1,468,933	0	1,468,933	
（うち 他会計借入金（翌年度償還予定額）	0	0	0	0	0	0	0	0	0	0	0	0	0	0	0	0	0	
流動負債合計	852,416	56,835	175	0	153,760	7,977	316	484,245	473	404,619	16,302	6,552,820	9,627	8,995,597	177,519,707	△ 2,689,580	174,830,151	
負債合計	32,595,316	120,549	175	0	5,700,081	7,977	1,822	570,769	473	410,320	379,321	9,313,492	23,406	50,026,025	2,211,117,115	△ 58,471,369	2,152,645,755	
[純資産の部]																		
純資産合計	△ 149,590	1,462,537	323,893	41,449	1,893,691	363,213	369,551	1,531,926	18,727	6,178,981	2,185,062	3,029,381	180,125	17,979,668	2,367,896,758	△ 38,405,063	2,329,491,695	
負債及び純資産合計	32,445,726	1,583,086	324,068	41,449	7,593,772	371,190	371,373	2,102,695	19,200	6,589,301	2,564,383	12,342,873	203,531	68,005,693	4,579,013,873	△ 96,876,423	4,482,137,450	

(単位：千円)



連結行政コスト計算書内訳表(目的別)

	地方公共団体					(合計) A+B	(相殺消去等) C	純計 (A+B+C) D	一部事務組合・広域連合			地方独立行政法人		地方三公社	
	普通会計 A	公営事業会計							長野県上伊那 広域水道用水 企業団	長野県地方税 滞納整理機構	(合計) E	長野県立病院 機構	(合計) F	長野県土地開 発公社	長野県道路公 社
		電気	水道	流域下水道	(小計) B										
経常行政コスト															
生活インフラ・国土保全	116,234,884	2,553,178	0	11,194,815	13,747,993	129,982,877	△ 2,670,002	127,312,875	0	0	0	0	0	509,552	2,212,959
教育	198,178,793	0	0	0	0	198,178,793	0	198,178,793	0	0	0	0	0	0	0
福祉	112,447,089	0	0	0	0	112,447,089	0	112,447,089	0	0	0	0	0	0	0
環境衛生	19,851,805	0	3,842,557	0	3,842,557	23,694,362	△ 177,905	23,516,457	264,590	0	264,590	22,039,769	22,039,769	0	0
産業振興	67,330,510	0	0	0	0	67,330,510	0	67,330,510	0	0	0	0	0	0	0
警察	42,929,281	0	0	0	0	42,929,281	0	42,929,281	0	0	0	0	0	0	0
総務	32,012,856	0	0	0	0	32,012,856	0	32,012,856	0	28,795	28,795	0	0	0	0
議会	1,351,886	0	0	0	0	1,351,886	0	1,351,886	0	0	0	0	0	0	0
支払利息	23,071,967	217,307	483,018	528,802	1,229,127	24,301,094	0	24,301,094	15,311	0	15,311	582,626	582,626	0	20,243
回収不能見込計上額	473,603	0	2,874	0	2,874	476,477	0	476,477	0	0	0	27,838	27,838	0	0
その他	31,406,079	0	0	0	0	31,406,079	0	31,406,079	0	0	0	0	0	0	0
経常行政コスト合計	645,288,753	2,770,485	4,328,449	11,723,617	18,822,551	664,111,304	△ 2,847,907	661,263,397	279,901	28,795	308,696	22,650,233	22,650,233	509,552	2,233,202
経常収益															
使用料・手数料	14,600,418	0	0	0	0	14,600,418	0	14,600,418	0	0	0	0	0	0	0
分担金・負担金・寄附金	2,613,942	0	47,967	1,092,115	1,140,082	3,754,024	0	3,754,024	0	24,806	24,806	5,178,649	5,178,649	0	0
保険料	0	0	0	0	0	0	0	0	0	0	0	0	0	0	0
事業収益	0	3,207,251	5,087,870	0	8,295,121	8,295,121	0	8,295,121	318,490	0	318,490	16,872,735	16,872,735	518,422	3,387,112
その他特定行政サービス収入	0	80,170	512,333	4,462,462	5,054,965	5,054,965	0	5,054,965	0	533	533	384,363	384,363	553	42,518
他会計補助金等	0	69,716	60,168	2,455,503	2,585,387	2,585,387	△ 2,677,173	△ 91,786	97,016	0	97,016	0	0	0	0
経常収益合計	17,214,360	3,357,137	5,708,338	8,010,080	17,075,555	34,289,915	△ 2,677,173	31,612,742	415,506	25,339	440,845	22,435,747	22,435,747	518,975	3,429,630
(差引) 純経常行政コスト	628,074,393	△ 586,652	△ 1,379,889	3,713,537	1,746,996	629,821,389	△ 170,734	629,650,655	△ 135,605	3,456	△ 132,149	214,486	214,486	△ 9,423	△ 1,196,428

連結行政コスト計算書内訳表(性質別)

	地方公共団体					(合計) A+B	(相殺消去等) C	純計 (A+B+C) D	一部事務組合・広域連合			地方独立行政法人		地方三公社	
	普通会計 A	公営事業会計							長野県上伊那 広域水道用水 企業団	長野県地方税 滞納整理機構	(合計) E	長野県立病院 機構	(合計) F	長野県土地開 発公社	長野県道路公 社
		電気	水道	流域下水道	(小計) B										
経常行政コスト															
人件費	218,806,686	398,543	332,641	330,431	1,061,615	219,868,301	△ 53,385	219,814,916	26,649	846	27,495	10,797,118	10,797,118	7,424	118,769
退職手当等引当金繰入等	1,389,663	9,823	8,721	11,603	30,147	1,419,810	0	1,419,810	2,168	0	2,168	430,186	430,186	0	4,662
賞与引当金繰入額	14,438,652	29,296	36,630	29,185	95,111	14,533,763	0	14,533,763	1,773	0	1,773	611,185	611,185	0	0
物件費	26,762,625	652,522	958,341	2,971,582	4,582,445	31,345,070	0	31,345,070	42,256	6,396	48,652	6,910,808	6,910,808	2,480	1,743,400
維持補修費	13,863,589	442,386	363,630	885,474	1,691,490	15,555,079	0	15,555,079	10,710	0	10,710	193,796	193,796	0	0
減価償却費	107,412,758	727,057	2,103,434	6,408,790	9,239,281	116,652,039	0	116,652,039	180,258	0	180,258	2,427,068	2,427,068	0	46,659
社会保障給付	15,842,569	0	0	0	0	15,842,569	0	15,842,569	0	0	0	0	0	0	0
補助金等	162,967,157	192,836	22,060	0	214,896	163,182,053	△ 2,669,911	160,512,142	0	21,553	21,553	25,506	25,506	0	0
他会計等への支出額	2,578,127	0	0	0	0	2,578,127	0	2,578,127	0	0	0	0	0	0	0
他団体への公共資産整備補助金等	57,943,245	0	0	0	0	57,943,245	0	57,943,245	0	0	0	0	0	0	0
支払利息	23,071,967	217,307	483,018	528,802	1,229,127	24,301,094	0	24,301,094	15,311	0	15,311	582,626	582,626	0	20,243
回収不能見込計上額	473,603	0	2,874	0	2,874	476,477	0	476,477	0	0	0	27,838	27,838	0	0
その他行政コスト	△ 261,888	100,715	17,100	557,750	675,565	413,677	△ 124,611	289,066	776	0	776	644,102	644,102	499,648	299,469
経常行政コスト合計	645,288,753	2,770,485	4,328,449	11,723,617	18,822,551	664,111,304	△ 2,847,907	661,263,397	279,901	28,795	308,696	22,650,233	22,650,233	509,552	2,233,202
経常収益															
使用料・手数料	14,600,418	0	0	0	0	14,600,418	0	14,600,418	0	0	0	0	0	0	0
分担金・負担金・寄附金	2,613,942	0	47,967	1,092,115	1,140,082	3,754,024	0	3,754,024	0	24,806	24,806	5,178,649	5,178,649	0	0
保険料	0	0	0	0	0	0	0	0	0	0	0	0	0	0	0
事業収益	0	3,207,251	5,087,870	0	8,295,121	8,295,121	0	8,295,121	318,490	0	318,490	16,872,735	16,872,735	518,422	3,387,112
その他特定行政サービス収入	0	80,170	512,333	4,462,462	5,054,965	5,054,965	0	5,054,965	0	533	533	384,363	384,363	553	42,518
他会計補助金等	0	69,716	60,168	2,455,503	2,585,387	2,585,387	△ 2,677,173	△ 91,786	97,016	0	97,016	0	0	0	0
経常収益合計	17,214,360	3,357,137	5,708,338	8,010,080	17,075,555	34,289,915	△ 2,677,173	31,612,742	415,506	25,339	440,845	22,435,747	22,435,747	518,975	3,429,630
(差引) 純経常行政コスト	628,074,393	△ 586,652	△ 1,379,889	3,713,537	1,746,996	629,821,389	△ 170,734	629,650,655	△ 135,605	3,456	△ 132,149	214,486	214,486	△ 9,423	△ 1,196,428

連結行政コスト計算書内訳表（目的別）

	地方三公社		第三セクター等													
	長野県住宅供給公社	(合計)	一般財団法人長野県文化振興事業団	財団法人長野県農業開発公社	公益社団法人長野県林業公社	一般社団法人信州・長野県観光協会	公益財団法人長野県国際化協会	一般財団法人長野県林業用苗木不安定基金協会	公益財団法人長野県中小企業振興センター	公益財団法人長野県長寿社会開発センター	公益財団法人長野県暴力追放県民センター	公益財団法人長野県建設技術センター	公益財団法人長野県下水道公社	公益財団法人長野県生活衛生営業指導センター	公益財団法人長野県テクノ財団	
経常行政コスト																
生活インフラ・国土保全	3,080,764	5,803,275	0	0	0	0	0	0	0	0	0	0	3,170,848	0	0	0
教育	0	0	1,730,643	0	0	0	0	0	0	0	0	0	0	0	0	0
福祉	0	0	0	0	0	0	0	0	0	118,959	0	0	0	0	0	0
環境衛生	0	0	0	0	0	0	0	0	0	0	0	0	0	19,657	0	0
産業振興	0	0	0	1,041,075	386,687	494,763	0	936	766,404	0	0	0	0	0	0	598,792
警察	0	0	0	0	0	0	0	0	0	0	23,847	0	0	0	0	0
総務	0	0	0	0	0	0	0	12,313	0	0	0	0	0	0	0	0
議会	0	0	0	0	0	0	0	0	0	0	0	0	0	0	0	0
支払利息	0	20,243	0	1,430	151,260	0	0	0	0	0	0	0	0	0	0	561
回収不能見込計上額	0	0	0	3,369	0	0	0	0	0	0	0	0	0	0	0	0
その他	0	0	0	0	0	0	0	0	0	0	0	0	0	0	0	0
経常行政コスト合計	3,080,764	5,823,518	1,730,643	1,045,874	537,947	494,763	12,313	936	766,404	118,959	23,847	0	3,170,848	19,657	599,353	
経常収益																
使用料・手数料	0	0	0	0	0	0	0	0	0	0	0	0	0	0	0	0
分担金・負担金・寄附金	0	0	22,820	0	0	25,433	7,489	300	49,809	18,810	0	0	0	0	20,050	
保険料	0	0	0	0	0	0	0	0	0	0	0	0	0	0	0	
事業収益	3,278,176	7,183,710	1,706,019	925,991	7,259	186,939	1,252	0	1	2,040	4,063	0	3,215,426	2,689	282,188	
その他特定行政サービス収入	128,485	171,556	8,893	36,160	289,163	204,562	21,179	291	109,391	20,906	13,348	0	2,325	913	117,897	
他会計補助金等	0	0	0	0	0	0	0	0	0	0	0	0	0	0	0	
経常収益合計	3,406,661	7,355,266	1,737,732	962,151	296,422	416,934	29,920	591	159,201	41,756	17,411	0	3,217,751	3,602	420,135	
(差引) 純経常行政コスト	△ 325,897	△ 1,531,748	△ 7,089	83,723	241,525	77,829	△ 17,607	345	607,203	77,203	6,436	0	△ 46,903	16,055	179,218	

連結行政コスト計算書内訳表（性質別）

	地方三公社		第三セクター等												
	長野県住宅供給公社	(合計)	財団法人長野県文化振興事業団	財団法人長野県農業開発公社	社団法人長野県林業公社	社団法人信州・長野県観光協会	財団法人長野県国際交流推進協会	財団法人長野県林業用苗木不安定基金協会	公益財団法人長野県中小企業振興センター	公益財団法人長野県長寿社会開発センター	公益財団法人長野県暴力追放県民センター	財団法人長野県下水道公社	公益財団法人長野県生活衛生営業指導センター	公益財団法人長野県テクノ財団	社団法人長野県原種センター
経常行政コスト															
人件費	51,359	177,552	641,771	75,626	50,403	177,705	6,535	138	149,405	64,908	13,241	271,154	12,449	131,713	79,591
退職手当等引当金繰入等	0	4,662	720	2,044	2,530	23,754	0	0	999	0	133	5,197	0	546	4,945
賞与引当金繰入額	1,991	1,991	0	0	2,787	3,539	0	0	0	0	0	9,081	0	0	0
物件費	46,937	1,792,817	933,909	61,986	317,387	140,926	5,030	301	480,818	45,981	10,229	2,294,180	6,659	312,117	24,976
維持補修費	26,937	26,937	78,777	800	32	1,665	0	0	519	270	0	559,561	0	1,016	3,430
減価償却費	9,859	56,518	1,173	574	308	2,536	126	0	25	0	147	3,475	293	3,089	16,120
社会保障給付	0	0	0	0	0	0	0	0	0	0	0	0	0	0	0
補助金等	16,276	16,276	69,424	9,657	13,180	15,845	622	51	134,268	7,800	97	0	76	147,429	13,455
他会計等への支出額	0	0	0	0	0	0	0	0	0	0	0	0	0	0	0
他団体への公共資産整備補助金等	0	0	0	0	0	0	0	0	0	0	0	0	0	0	0
支払利息	0	20,243	0	1,430	151,260	0	0	0	0	0	0	0	0	561	0
回収不能見込計上額	0	0	0	3,369	0	0	0	0	0	0	0	0	0	0	1
その他行政コスト	2,927,405	3,726,522	4,869	890,388	60	128,793	0	446	370	0	0	28,200	180	2,882	78,998
経常行政コスト合計	3,080,764	5,823,518	1,730,643	1,045,874	537,947	494,763	12,313	936	766,404	118,959	23,847	3,170,848	19,657	599,353	221,516
経常収益															
使用料・手数料	0	0	0	0	0	0	0	0	0	0	0	0	0	0	0
分担金・負担金・寄附金	0	0	22,820	0	0	25,433	7,489	300	49,809	18,810	0	0	0	20,050	69,824
保険料	0	0	0	0	0	0	0	0	0	0	0	0	0	0	0
事業収益	3,278,176	7,183,710	1,706,019	925,991	7,259	186,939	1,252	0	1	2,040	4,063	3,215,426	2,689	282,188	91,204
その他特定行政サービス収入	128,485	171,556	8,893	36,160	289,163	204,562	21,179	291	109,391	20,906	13,348	2,325	913	117,897	46,263
他会計補助金等	0	0	0	0	0	0	0	0	0	0	0	0	0	0	0
経常収益合計	3,406,661	7,355,266	1,737,732	962,151	296,422	416,934	29,920	591	159,201	41,756	17,411	3,217,751	3,602	420,135	207,291
(差引) 純経常行政コスト	△ 325,897	△ 1,531,748	△ 7,089	83,723	241,525	77,829	△ 17,607	345	607,203	77,203	6,436	△ 46,903	16,055	179,218	14,225

連結行政コスト計算書内訳表（目的別）

	第三セクター等			(合計) H	(単純合計) D+E+F+G+H	(相殺消去等) I	純計 (D+E+F+G+H+I) J
	一般社団法人 長野県原種セ ンター	しなの鉄道株 式会社	松本空港ター ミナルビル株 式会社				
経常行政コスト							
生活インフラ・国土保全	0	3,028,576	65,944	6,265,368	139,381,518	△ 7,183,404	132,198,114
教育	0	0	0	1,730,643	199,909,436	△ 986,081	198,923,355
福祉	0	0	0	118,959	112,566,048	△ 80,449	112,485,599
環境衛生	0	0	0	19,657	45,840,473	△ 5,539,798	40,300,675
産業振興	221,515	0	0	3,510,172	70,840,682	△ 852,493	69,988,189
警察	0	0	0	23,847	42,953,128	△ 9,950	42,943,178
総務	0	0	0	12,313	32,053,964	△ 5,087	32,048,877
議会	0	0	0	0	1,351,886	0	1,351,886
支払利息	0	40,161	0	193,412	25,112,686	△ 894,219	24,218,467
回収不能見込計上額	1	0	0	3,370	507,685	0	507,685
その他	0	0	0	0	31,406,079	0	31,406,079
経常行政コスト合計	221,516	3,068,737	65,944	11,877,741	701,923,585	△ 15,551,481	686,372,104
経常収益							
使用料・手数料	0	0	0	0	14,600,418	0	14,600,418
分担金・負担金・寄附金	69,824	0	0	214,535	9,172,014	△ 18,927	9,153,087
保険料	0	0	0	0	0	0	0
事業収益	91,204	2,889,886	67,117	9,382,074	42,052,130	△ 5,529,831	36,522,299
その他特定行政サービス収入	46,263	208,397	32	1,079,720	6,691,137	△ 10,158	6,680,979
他会計補助金等	0	0	0	0	5,230	△ 3,445	1,785
経常収益合計	207,291	3,098,283	67,149	10,676,329	72,520,929	△ 5,562,361	66,958,568
(差引) 純経常行政コスト	14,225	△ 29,546	△ 1,205	1,201,412	629,402,656	△ 9,989,120	619,413,536

連結行政コスト計算書内訳表（性質別）

	第三セクター等			(合計) H	(単純合計) D+E+F+G+H	(相殺消去等) I	純計 (D+E+F+G+H+I) J
	しなの鉄道株 式会社	松本空港ター ミナルビル株 式会社					
経常行政コスト							
人件費	1,074,598	17,071	2,766,308	233,583,389	0	233,583,389	
退職手当等引当金繰入等	15,952	1,502	58,322	1,915,148	0	1,915,148	
賞与引当金繰入額	112,548	1,096	129,051	15,277,763	0	15,277,763	
物件費	308,878	31,699	4,975,076	45,072,423	△ 5,029,409	40,043,014	
維持補修費	662,221	3,420	1,311,711	17,098,233	0	17,098,233	
減価償却費	281,603	3,349	312,818	119,628,701	1,621,532	121,250,233	
社会保障給付	0	0	0	15,842,569	0	15,842,569	
補助金等	107,807	0	519,711	161,095,188	△ 10,748,963	150,346,225	
他会計等への支出額	0	0	0	2,578,127	0	2,578,127	
他団体への公共資産整備補助金等	0	0	0	57,943,245	0	57,943,245	
支払利息	40,161	0	193,412	25,112,686	△ 894,219	24,218,467	
回収不能見込計上額	0	0	3,370	507,685	0	507,685	
その他行政コスト	464,969	7,807	1,607,962	6,268,428	△ 500,422	5,768,006	
経常行政コスト合計	3,068,737	65,944	11,877,741	701,923,585	△ 15,551,481	686,372,104	
経常収益							
使用料・手数料	0	0	0	14,600,418	0	14,600,418	
分担金・負担金・寄附金	0	0	0	214,535	9,172,014	△ 18,927	9,153,087
保険料	0	0	0	0	0	0	0
事業収益	2,889,886	67,117	9,382,074	42,052,130	△ 5,529,831	36,522,299	
その他特定行政サービス収入	208,397	32	1,079,720	6,691,137	△ 10,158	6,680,979	
他会計補助金等	0	0	0	5,230	△ 3,445	1,785	
経常収益合計	3,098,283	67,149	10,676,329	72,520,929	△ 5,562,361	66,958,568	
(差引) 純経常行政コスト	△ 29,546	△ 1,205	1,201,412	629,402,656	△ 9,989,120	619,413,536	

連結純資産変動計算書内訳表

	地方公共団体						一部事務組合・広域連合			地方独立行政法人		地方三公社					
	普通会計 A	公営事業会計				(合計) A+B	(相殺消去等) C	純計 (A+B+C) D	長野県上伊那 広域水道用水 企業団	長野県地方税 滞納整理機構	(合計) E	長野県立病院 機構	(合計) F	長野県土地開 発公社	長野県道路公 社	長野県住宅供 給公社	(合計) G
		電気	水道	流域下水道	(小計) B												
期首純資産残高	2,090,860,685	24,496,740	63,205,073	140,327,919	228,029,732	2,318,890,417	△ 31,519,563	2,287,370,854	6,121,363	3,919	6,125,282	390,448	390,448	568,014	72,740,157	10,801,918	84,110,089
純経常行政コスト	△ 628,074,393	586,652	1,379,889	△ 3,713,537	△ 1,746,996	△ 629,821,399	170,734	△ 629,650,655	134,110	△ 3,456	130,654	△ 214,486	△ 214,486	9,423	1,196,428	325,897	1,531,749
一般財源																	
地方税	234,452,181	0	0	0	0	234,452,181	0	234,452,181	0	0	0	0	0	0	0	0	0
地方交付税	219,816,568	0	0	0	0	219,816,568	0	219,816,568	0	0	0	0	0	0	0	0	0
その他行政コスト充当財源	59,027,120	0	0	0	0	59,027,120	△ 170,734	58,856,386	1,495	0	1,495	0	0	0	0	0	0
補助金等受入	109,130,658	7,570	0	2,078,215	2,085,785	111,216,443	0	111,216,443	0	0	0	165,443	165,443	0	0	0	0
臨時損益																	
災害復旧事業費	△ 5,636,741	0	0	0	0	△ 5,636,741	0	△ 5,636,741	0	0	0	0	0	0	0	0	0
公共資産除売却損益	192,395	△ 16,421	△ 122,970	0	△ 139,391	53,004	0	53,004	0	0	0	△ 406	△ 406	0	0	3,416	3,416
投資損失	△ 302,585	0	0	0	0	△ 302,585	0	△ 302,585	0	0	0	0	0	0	0	0	0
収益事業純損失	0	0	0	0	0	0	0	0	0	0	0	0	0	0	0	0	0
損失補償等引当金繰入	3,207,978	0	0	0	0	3,207,978	0	3,207,978	0	0	0	0	0	0	0	0	0
出資の受入・新規設立	0	0	0	0	0	0	0	0	64,285	0	64,285	0	0	0	0	0	0
資産評価替えによる変動額	△ 9,651,559	0	0	0	0	△ 9,651,559	0	△ 9,651,559	0	0	0	0	0	0	0	0	0
無償受贈資産受入	4,292	0	0	0	0	4,292	0	4,292	0	0	0	0	0	0	0	0	0
その他	0	△ 10,874,628	△ 44,652,257	△ 30,296	△ 55,557,181	△ 55,557,181	45,072,582	△ 10,484,599	△ 3,538,995	0	△ 3,538,995	△ 3,330	△ 3,330	0	0	△ 292,218	△ 292,218
期末純資産残高	2,073,026,599	14,199,913	19,809,735	138,662,301	172,671,949	2,245,698,548	13,553,019	2,259,251,567	2,782,258	463	2,782,721	337,669	337,669	577,437	73,936,585	10,839,013	85,353,035

	第三セクター等														(合計) H	(単純合計) D+E+F+G+H	(相殺消去等) I	純計 (D+E+F+G+H+I) J	
	一般財団法人長野 県文化振興事業団	財団法人長野県 農業開発公社	公益社団法人長野 県林業公社	一般社団法人信州・長野県観光 協会	公益財団法人長野 県国際化協会	一般財団法人長野 県林業用苗木 安定基金協会	公益財団法人長野 県中小企業振 興センター	公益財団法人長野 県長寿社会開 発センター	公益財団法人長野 県県民力進 放県民セン ター	公益財団法人長野 県下水道 公社	公益財団法人長野 県生活衛生 指導セン ター	公益財団法人長野 県テクノ 財団	一般社団法人長野 県原種セ ンター	しなの鉄道株 式会社					松本空港ター ミナルビル株 式会社
期首純資産残高	292,002	247,785	△ 151,118	1,540,531	322,404	41,705	1,901,327	359,967	370,100	1,469,127	17,987	6,166,965	2,192,825	2,930,339	175,400	17,877,346	2,395,874,019	△ 34,044,467	2,361,829,552
純経常行政コスト	7,089	△ 83,723	△ 241,525	△ 77,829	17,607	△ 345	△ 607,203	△ 77,203	△ 6,436	46,903	△ 16,055	△ 179,218	△ 14,225	29,546	1,205	△ 1,201,412	△ 629,404,151	9,989,120	△ 619,415,031
一般財源																			
地方税	0	0	0	0	0	0	0	0	0	0	0	0	0	0	0	0	0	0	234,452,181
地方交付税	0	0	0	0	0	0	0	0	0	0	0	0	0	0	0	0	0	0	219,816,568
その他行政コスト充当財源	0	0	0	0	0	0	0	0	0	0	0	0	0	0	0	0	0	0	58,857,881
補助金等受入	1,710	110,681	241,335	0	5,087	0	596,906	80,449	5,887	0	16,795	177,901	10,529	4,608,854	51,840	5,907,974	117,289,860	△ 10,652,148	106,637,712
臨時損益																			
災害復旧事業費	0	0	0	0	0	0	0	0	0	0	0	0	0	0	0	0	0	0	△ 5,636,741
公共資産除売却損益	0	0	0	△ 50	0	0	0	0	0	△ 297	0	0	0	0	30	△ 326	△ 637	55,377	△ 5,636,741
投資損失	0	0	0	0	0	0	0	0	0	0	0	0	0	0	0	0	0	0	△ 302,585
収益事業純損失	0	0	0	0	0	0	0	0	0	0	0	0	0	0	0	0	0	0	△ 302,585
損失補償等引当金繰入	0	0	0	0	0	0	0	0	0	0	0	0	0	0	0	0	0	0	3,207,978
出資の受入・新規設立	0	0	0	0	0	0	0	0	0	0	0	0	0	0	0	0	0	0	64,285
資産評価替えによる変動額	0	0	0	0	0	0	0	0	0	0	0	0	0	0	0	0	0	0	△ 9,651,559
無償受贈資産受入	0	0	0	0	0	0	0	0	0	0	0	0	0	0	0	0	0	0	4,292
その他	1	0	1,718	△ 115	89	2,661	0	0	16,193	0	0	△ 5,943	△ 4,067	△ 4,539,388	△ 48,000	△ 4,576,851	△ 18,895,993	△ 25,122,408	△ 44,018,401
期末純資産残高	300,802	274,743	△ 149,590	1,462,537	345,098	41,449	1,893,691	363,213	369,551	1,531,926	18,727	6,159,705	2,185,062	3,029,381	180,125	18,006,420	2,365,731,412	△ 40,621,067	2,325,110,345

連結資金収支計算書内訳表

	地方公共団体					(合計)	(相殺消去等)	純計 (A+B+C)	一部事務組合・広域連合		地方独立行政法人		地方三公社			第三セクター等																																																																																																																																																																																																																																																																																																																																																																																																																																																																																																																																																																																																																																																																																																																																																																																																																																																																																																																																																																																																																																																																																																																																																																																																																					
	普通会計	公営事業会計							長野県上伊那 広域水道用水 企業団	長野県地方税 滞納整理機構	(合計)	長野県立病院 機構	(合計)	長野県土地開 発公社	長野県道路公 社	長野県住宅供 給公社	(合計)	一般財団法人 長野県文化振 興事業団	財団法人長野 県農業開発公 社																																																																																																																																																																																																																																																																																																																																																																																																																																																																																																																																																																																																																																																																																																																																																																																																																																																																																																																																																																																																																																																																																																																																																																																																																		
		電気	水道	流域下水道	(小計) B															A+B	C	D	E	F	G																																																																																																																																																																																																																																																																																																																																																																																																																																																																																																																																																																																																																																																																																																																																																																																																																																																																																																																																																																																																																																																																																																																																																																																																												
[経常的収支の部]																		人件費	253,353,999	430,050	371,711	349,749	1,151,510	254,505,509	△ 46,123	254,459,386	26,567	846	27,413	12,509,420	12,509,420	7,487	118,769	53,865	180,121	642,662	75,626	物件費	26,762,625	△ 898,311	1,605,829	2,971,582	3,679,100	30,441,725	0	30,441,725	10,877	6,396	17,273	6,889,439	6,889,439	2,480	2,028,213	74,745	2,105,438	905,844	130,587	社会保険給付	15,842,569	0	0	0	0	15,842,569	0	15,842,569	0	0	0	0	0	0	0	0	0	0	0	補助金等	162,967,157	192,836	22,060	0	214,896	163,182,053	△ 2,669,911	160,512,142	0	21,553	21,553	25,506	25,506	0	0	0	0	69,424	9,657	支払利息	23,071,967	217,307	483,018	528,802	1,229,127	24,301,094	0	24,301,094	15,311	0	15,311	584,396	584,396	0	20,243	0	20,243	0	1,430	他会計等への事務費等充当財源繰出支	354,886	0	0	0	0	354,886	0	354,886	0	0	0	0	0	0	0	0	0	0	0	その他支出	19,645,336	573,183	389,442	1,443,224	2,405,849	22,051,185	△ 124,611	21,926,574	10,710	0	10,710	193,796	193,796	11,186	3,965	2,524,010	2,539,161	84,420	258,187	支出合計	501,998,539	515,065	2,872,060	5,293,357	8,680,482	510,679,021	△ 2,840,645	507,838,376	63,465	28,795	92,260	20,202,557	20,202,557	21,153	2,171,190	2,652,620	4,844,963	1,702,350	475,487	地方税	234,577,201	0	0	0	0	234,577,201	0	234,577,201	0	0	0	0	0	0	0	0	0	0	0	地方交付税	219,816,568	0	0	0	0	219,816,568	0	219,816,568	0	0	0	0	0	0	0	0	0	0	0	国庫補助金等	58,606,179	7,570	0	0	7,570	58,613,749	0	58,613,749	0	5,387,309	5,387,309	0	0	0	0	0	0	1,710	110,681	使用料・手数料	13,485,012	0	0	0	0	13,485,012	0	13,485,012	0	0	0	0	0	0	0	0	0	0	0	分担金・負担金・寄附金	1,191,581	0	47,967	1,092,115	1,140,082	2,331,663	0	2,331,663	24,806	24,806	4,828	4,828	0	0	0	0	0	22,820	0	保険料	0	0	0	0	0	0	0	0	0	0	0	0	0	0	0	0	0	0	0	事業収入	0	3,104,403	4,665,026	0	7,769,429	7,769,429	0	7,769,429	328,976	328,976	16,872,735	16,872,735	518,422	3,254,935	3,322,300	7,095,657	1,662,894	996,877	譲収入	6,638,763	80,170	10,200	0	90,370	6,729,133	0	6,729,133	0	0	22,715	22,715	380	0	0	380	4	5,963	地方債発行額	66,199,250	0	0	0	0	66,199,250	0	66,199,250	0	0	0	0	0	0	0	0	0	0	0	長期借入金借入額	0	0	0	0	0	0	0	0	0	0	0	0	0	0	0	0	0	0	0	短期借入金増加額	0	0	0	0	0	0	0	0	0	0	0	0	0	0	0	0	0	0	0	基金取崩額	17,542,750	0	0	0	0	17,542,750	0	17,542,750	0	0	0	0	804,351	0	626,160	1,430,511	0	△ 1,773	他会計補助金等	0	69,716	60,168	528,802	658,686	658,686	△ 743,210	△ 84,524	38,789	38,789	0	0	0	△ 1,199,936	0	△ 1,199,936	0	0	その他収入	45,594,107	0	257	3,369,632	3,369,889	48,963,996	△ 170,734	48,793,262	△ 657	533	△ 124	0	0	256	39,940	140,470	180,666	8,889	3,962	収入合計	663,651,411	3,261,859	4,783,618	4,990,549	13,036,026	676,687,437	△ 913,944	675,773,493	367,108	25,339	392,447	22,287,587	22,287,587	1,323,409	2,094,939	4,088,930	7,507,278	1,696,317	1,115,710	経常的収支額	161,652,872	2,746,794	1,911,558	△ 302,808	4,355,544	166,008,416	1,926,701	167,935,117	303,643	△ 3,456	300,187	2,085,030	2,085,030	1,302,256	△ 76,251	1,436,310	2,662,315	△ 6,033	640,223	[公共資産整備収支の部]																					公共資産整備支出	87,563,157	355,113	1,833,223	3,669,476	5,857,812	93,420,969	0	93,420,969	63,547	0	63,547	0	0	806,057	0	0	806,057	0	0	公共資産整備補助金等支出	57,943,245	0	0	0	0	57,943,245	0	57,943,245	0	0	0	0	0	0	0	0	0	0	0	他会計等への建設費充当財源繰出支	19,372	20,188	0	0	20,188	39,560	0	39,560	0	0	0	0	0	0	0	0	0	0	0	地方独立行政法人公共資産整備支出	0	0	0	0	0	0	0	0	0	0	0	0	0	0	0	0	0	0	0	一部事務組合・広域連合公共資産整備支出	0	0	0	0	0	0	0	0	0	0	0	0	0	0	0	0	0	0	0	地方三公社公共資産整備支出	0	0	0	0	0	0	0	0	0	0	0	0	0	0	0	0	0	0	0	第三セクター等公共資産整備支出	0	0	0	0	0	0	0	0	0	0	969,171	969,171	0	50,767	0	50,767	0	0	支出合計	145,525,774	375,301	1,833,223	3,669,476	5,878,000	151,403,774	0	151,403,774	63,547	0	63,547	969,171	969,171	806,057	50,767	0	856,824	0	0	国庫補助金等	46,845,094	0	0	2,078,215	2,078,215	48,923,309	0	48,923,309	0	85,557	85,557	0	0	0	0	0	0	0	0	地方債発行額	47,402,750	180,700	1,062,800	579,900	1,823,400	49,226,150	0	49,226,150	0	0	879,600	879,600	0	0	0	0	0	0	0	長期借入金借入額	0	0	0	0	0	0	0	0	0	0	0	0	0	0	0	0	0	0	0	基金取崩額	5,752,747	0	0	0	0	5,752,747	0	5,752,747	0	0	0	0	0	0	0	0	0	0	0	他会計補助金等	0	0	0	251,635	251,635	251,635	△ 251,635	0	64,284	64,284	0	0	0	0	0	0	0	0	0	その他収入	2,701,326	0	252,695	1,037,927	1,290,622	3,991,948	0	3,991,948	0	13,260	13,260	0	0	0	0	0	0	0	0	収入合計	102,701,917	180,700	1,315,495	3,947,677	5,443,872	108,145,789	△ 251,635	107,894,154	64,284	737	978,417	978,417	0	0	0	0	0	0	0	公共資産整備収支額	△ 42,823,857	△ 194,601	△ 517,728	278,201	△ 434,128	△ 43,257,985	△ 251,635	△ 43,509,620	737	9,246	9,246	△ 806,057	△ 50,767	0	0	△ 856,824	0	0	[投資・財務的収支の部]																					投資及び出資金	30,096	0	27,000	0	27,000	57,096	0	57,096	0	0	0	0	299,210	2,000,000	8,622,192	10,921,402	0	0	貸付金	52,700,107	0	0	0	0	52,700,107	0	52,700,107	0	38,631	38,631	0	0	0	0	0	0	0	0	基金積立額	7,367,110	0	0	0	0	7,367,110	0	7,367,110	0	0	0	0	0	0	0	0	0	150,720	定額運用基金への繰出支	0	0	0	0	0	0	0	0	0	0	0	0	0	0	0	0	0	0	他会計等への公債費充当財源繰出支	2,203,868	0	0	0	0	2,203,868	0	2,203,868	0	0	0	0	0	0	0	0	0	0	地方債償還額	104,157,409	972,825	1,455,684	2,125,066	4,553,575	108,710,984	0	108,710,984	218,659	0	218,659	0	0	0	0	0	0	0	長期借入金返済額	0	0	0	0	0	0	0	0	0	0	0	2,348,395	2,348,395	0	1,084,349	1,191,770	2,276,119	0	591,212	短期借入金減少額	0	0	0	0	0	0	0	0	0	0	0	0	0	523,820	0	626,160	1,149,980	0	367,781	長期未払金支払支	1,467,244	0	0	0	0	1,467,244	0	1,467,244	0	0	0	0	0	0	0	0	0	0	0	収益事業純支出	0	0	0	0	0	0	0	0	0	0	0	0	0	0	0	0	0	0	0	その他支出	0	143,533	621,347	0	764,880	764,880	0	764,880	1,495	1,495	30,925	30,925	0	0	1,536,523	1,536,523	0	0	支出合計	167,925,834	1,116,358	2,104,031	2,125,066	5,345,455	173,271,289	0	173,271,289	220,154	0	220,154	2,417,951	2,417,951	823,030	3,084,349	11,976,645	15,884,024	150,720	958,993	国庫補助金等	3,679,385	0	0	0	0	3,679,385	0	3,679,385	0	0	0	0	0	0	0	0	0	0	0	貸付金回収額	53,964,062	0	0	0	0	53,964,062	0	53,964,062	0	8,056	8,056	0	0	0	1,847,903	1,847,903	0	6,071	基金取崩額	149,392	0	0	0	0	149,392	0	149,392	0	0	0	0	1,199,936	0	1,199,936	146	0	0	地方債発行額	895,200	0	0	450,000	450,000	1,345,200	0	1,345,200	0	0	0	0	0	0	0	0	0	0	長期借入金借入額	0	0	0	0	0	0	0	0	0	0	0	0	0	0	0	0	0	0	公共資産等売却収入	1,226,671	2,539	82	0	2,62
人件費	253,353,999	430,050	371,711	349,749	1,151,510	254,505,509	△ 46,123	254,459,386	26,567	846	27,413	12,509,420	12,509,420	7,487	118,769	53,865	180,121	642,662	75,626																																																																																																																																																																																																																																																																																																																																																																																																																																																																																																																																																																																																																																																																																																																																																																																																																																																																																																																																																																																																																																																																																																																																																																																																																		
物件費	26,762,625	△ 898,311	1,605,829	2,971,582	3,679,100	30,441,725	0	30,441,725	10,877	6,396	17,273	6,889,439	6,889,439	2,480	2,028,213	74,745	2,105,438	905,844	130,587																																																																																																																																																																																																																																																																																																																																																																																																																																																																																																																																																																																																																																																																																																																																																																																																																																																																																																																																																																																																																																																																																																																																																																																																																		
社会保険給付	15,842,569	0	0	0	0	15,842,569	0	15,842,569	0	0	0	0	0	0	0	0	0	0	0																																																																																																																																																																																																																																																																																																																																																																																																																																																																																																																																																																																																																																																																																																																																																																																																																																																																																																																																																																																																																																																																																																																																																																																																																		
補助金等	162,967,157	192,836	22,060	0	214,896	163,182,053	△ 2,669,911	160,512,142	0	21,553	21,553	25,506	25,506	0	0	0	0	69,424	9,657																																																																																																																																																																																																																																																																																																																																																																																																																																																																																																																																																																																																																																																																																																																																																																																																																																																																																																																																																																																																																																																																																																																																																																																																																		
支払利息	23,071,967	217,307	483,018	528,802	1,229,127	24,301,094	0	24,301,094	15,311	0	15,311	584,396	584,396	0	20,243	0	20,243	0	1,430																																																																																																																																																																																																																																																																																																																																																																																																																																																																																																																																																																																																																																																																																																																																																																																																																																																																																																																																																																																																																																																																																																																																																																																																																		
他会計等への事務費等充当財源繰出支	354,886	0	0	0	0	354,886	0	354,886	0	0	0	0	0	0	0	0	0	0	0																																																																																																																																																																																																																																																																																																																																																																																																																																																																																																																																																																																																																																																																																																																																																																																																																																																																																																																																																																																																																																																																																																																																																																																																																		
その他支出	19,645,336	573,183	389,442	1,443,224	2,405,849	22,051,185	△ 124,611	21,926,574	10,710	0	10,710	193,796	193,796	11,186	3,965	2,524,010	2,539,161	84,420	258,187																																																																																																																																																																																																																																																																																																																																																																																																																																																																																																																																																																																																																																																																																																																																																																																																																																																																																																																																																																																																																																																																																																																																																																																																																		
支出合計	501,998,539	515,065	2,872,060	5,293,357	8,680,482	510,679,021	△ 2,840,645	507,838,376	63,465	28,795	92,260	20,202,557	20,202,557	21,153	2,171,190	2,652,620	4,844,963	1,702,350	475,487																																																																																																																																																																																																																																																																																																																																																																																																																																																																																																																																																																																																																																																																																																																																																																																																																																																																																																																																																																																																																																																																																																																																																																																																																		
地方税	234,577,201	0	0	0	0	234,577,201	0	234,577,201	0	0	0	0	0	0	0	0	0	0	0																																																																																																																																																																																																																																																																																																																																																																																																																																																																																																																																																																																																																																																																																																																																																																																																																																																																																																																																																																																																																																																																																																																																																																																																																		
地方交付税	219,816,568	0	0	0	0	219,816,568	0	219,816,568	0	0	0	0	0	0	0	0	0	0	0																																																																																																																																																																																																																																																																																																																																																																																																																																																																																																																																																																																																																																																																																																																																																																																																																																																																																																																																																																																																																																																																																																																																																																																																																		
国庫補助金等	58,606,179	7,570	0	0	7,570	58,613,749	0	58,613,749	0	5,387,309	5,387,309	0	0	0	0	0	0	1,710	110,681																																																																																																																																																																																																																																																																																																																																																																																																																																																																																																																																																																																																																																																																																																																																																																																																																																																																																																																																																																																																																																																																																																																																																																																																																		
使用料・手数料	13,485,012	0	0	0	0	13,485,012	0	13,485,012	0	0	0	0	0	0	0	0	0	0	0																																																																																																																																																																																																																																																																																																																																																																																																																																																																																																																																																																																																																																																																																																																																																																																																																																																																																																																																																																																																																																																																																																																																																																																																																		
分担金・負担金・寄附金	1,191,581	0	47,967	1,092,115	1,140,082	2,331,663	0	2,331,663	24,806	24,806	4,828	4,828	0	0	0	0	0	22,820	0																																																																																																																																																																																																																																																																																																																																																																																																																																																																																																																																																																																																																																																																																																																																																																																																																																																																																																																																																																																																																																																																																																																																																																																																																		
保険料	0	0	0	0	0	0	0	0	0	0	0	0	0	0	0	0	0	0	0																																																																																																																																																																																																																																																																																																																																																																																																																																																																																																																																																																																																																																																																																																																																																																																																																																																																																																																																																																																																																																																																																																																																																																																																																		
事業収入	0	3,104,403	4,665,026	0	7,769,429	7,769,429	0	7,769,429	328,976	328,976	16,872,735	16,872,735	518,422	3,254,935	3,322,300	7,095,657	1,662,894	996,877																																																																																																																																																																																																																																																																																																																																																																																																																																																																																																																																																																																																																																																																																																																																																																																																																																																																																																																																																																																																																																																																																																																																																																																																																			
譲収入	6,638,763	80,170	10,200	0	90,370	6,729,133	0	6,729,133	0	0	22,715	22,715	380	0	0	380	4	5,963																																																																																																																																																																																																																																																																																																																																																																																																																																																																																																																																																																																																																																																																																																																																																																																																																																																																																																																																																																																																																																																																																																																																																																																																																			
地方債発行額	66,199,250	0	0	0	0	66,199,250	0	66,199,250	0	0	0	0	0	0	0	0	0	0	0																																																																																																																																																																																																																																																																																																																																																																																																																																																																																																																																																																																																																																																																																																																																																																																																																																																																																																																																																																																																																																																																																																																																																																																																																		
長期借入金借入額	0	0	0	0	0	0	0	0	0	0	0	0	0	0	0	0	0	0	0																																																																																																																																																																																																																																																																																																																																																																																																																																																																																																																																																																																																																																																																																																																																																																																																																																																																																																																																																																																																																																																																																																																																																																																																																		
短期借入金増加額	0	0	0	0	0	0	0	0	0	0	0	0	0	0	0	0	0	0	0																																																																																																																																																																																																																																																																																																																																																																																																																																																																																																																																																																																																																																																																																																																																																																																																																																																																																																																																																																																																																																																																																																																																																																																																																		
基金取崩額	17,542,750	0	0	0	0	17,542,750	0	17,542,750	0	0	0	0	804,351	0	626,160	1,430,511	0	△ 1,773																																																																																																																																																																																																																																																																																																																																																																																																																																																																																																																																																																																																																																																																																																																																																																																																																																																																																																																																																																																																																																																																																																																																																																																																																			
他会計補助金等	0	69,716	60,168	528,802	658,686	658,686	△ 743,210	△ 84,524	38,789	38,789	0	0	0	△ 1,199,936	0	△ 1,199,936	0	0																																																																																																																																																																																																																																																																																																																																																																																																																																																																																																																																																																																																																																																																																																																																																																																																																																																																																																																																																																																																																																																																																																																																																																																																																			
その他収入	45,594,107	0	257	3,369,632	3,369,889	48,963,996	△ 170,734	48,793,262	△ 657	533	△ 124	0	0	256	39,940	140,470	180,666	8,889	3,962																																																																																																																																																																																																																																																																																																																																																																																																																																																																																																																																																																																																																																																																																																																																																																																																																																																																																																																																																																																																																																																																																																																																																																																																																		
収入合計	663,651,411	3,261,859	4,783,618	4,990,549	13,036,026	676,687,437	△ 913,944	675,773,493	367,108	25,339	392,447	22,287,587	22,287,587	1,323,409	2,094,939	4,088,930	7,507,278	1,696,317	1,115,710																																																																																																																																																																																																																																																																																																																																																																																																																																																																																																																																																																																																																																																																																																																																																																																																																																																																																																																																																																																																																																																																																																																																																																																																																		
経常的収支額	161,652,872	2,746,794	1,911,558	△ 302,808	4,355,544	166,008,416	1,926,701	167,935,117	303,643	△ 3,456	300,187	2,085,030	2,085,030	1,302,256	△ 76,251	1,436,310	2,662,315	△ 6,033	640,223																																																																																																																																																																																																																																																																																																																																																																																																																																																																																																																																																																																																																																																																																																																																																																																																																																																																																																																																																																																																																																																																																																																																																																																																																		
[公共資産整備収支の部]																					公共資産整備支出	87,563,157	355,113	1,833,223	3,669,476	5,857,812	93,420,969	0	93,420,969	63,547	0	63,547	0	0	806,057	0	0	806,057	0	0	公共資産整備補助金等支出	57,943,245	0	0	0	0	57,943,245	0	57,943,245	0	0	0	0	0	0	0	0	0	0	0	他会計等への建設費充当財源繰出支	19,372	20,188	0	0	20,188	39,560	0	39,560	0	0	0	0	0	0	0	0	0	0	0	地方独立行政法人公共資産整備支出	0	0	0	0	0	0	0	0	0	0	0	0	0	0	0	0	0	0	0	一部事務組合・広域連合公共資産整備支出	0	0	0	0	0	0	0	0	0	0	0	0	0	0	0	0	0	0	0	地方三公社公共資産整備支出	0	0	0	0	0	0	0	0	0	0	0	0	0	0	0	0	0	0	0	第三セクター等公共資産整備支出	0	0	0	0	0	0	0	0	0	0	969,171	969,171	0	50,767	0	50,767	0	0	支出合計	145,525,774	375,301	1,833,223	3,669,476	5,878,000	151,403,774	0	151,403,774	63,547	0	63,547	969,171	969,171	806,057	50,767	0	856,824	0	0	国庫補助金等	46,845,094	0	0	2,078,215	2,078,215	48,923,309	0	48,923,309	0	85,557	85,557	0	0	0	0	0	0	0	0	地方債発行額	47,402,750	180,700	1,062,800	579,900	1,823,400	49,226,150	0	49,226,150	0	0	879,600	879,600	0	0	0	0	0	0	0	長期借入金借入額	0	0	0	0	0	0	0	0	0	0	0	0	0	0	0	0	0	0	0	基金取崩額	5,752,747	0	0	0	0	5,752,747	0	5,752,747	0	0	0	0	0	0	0	0	0	0	0	他会計補助金等	0	0	0	251,635	251,635	251,635	△ 251,635	0	64,284	64,284	0	0	0	0	0	0	0	0	0	その他収入	2,701,326	0	252,695	1,037,927	1,290,622	3,991,948	0	3,991,948	0	13,260	13,260	0	0	0	0	0	0	0	0	収入合計	102,701,917	180,700	1,315,495	3,947,677	5,443,872	108,145,789	△ 251,635	107,894,154	64,284	737	978,417	978,417	0	0	0	0	0	0	0	公共資産整備収支額	△ 42,823,857	△ 194,601	△ 517,728	278,201	△ 434,128	△ 43,257,985	△ 251,635	△ 43,509,620	737	9,246	9,246	△ 806,057	△ 50,767	0	0	△ 856,824	0	0	[投資・財務的収支の部]																					投資及び出資金	30,096	0	27,000	0	27,000	57,096	0	57,096	0	0	0	0	299,210	2,000,000	8,622,192	10,921,402	0	0	貸付金	52,700,107	0	0	0	0	52,700,107	0	52,700,107	0	38,631	38,631	0	0	0	0	0	0	0	0	基金積立額	7,367,110	0	0	0	0	7,367,110	0	7,367,110	0	0	0	0	0	0	0	0	0	150,720	定額運用基金への繰出支	0	0	0	0	0	0	0	0	0	0	0	0	0	0	0	0	0	0	他会計等への公債費充当財源繰出支	2,203,868	0	0	0	0	2,203,868	0	2,203,868	0	0	0	0	0	0	0	0	0	0	地方債償還額	104,157,409	972,825	1,455,684	2,125,066	4,553,575	108,710,984	0	108,710,984	218,659	0	218,659	0	0	0	0	0	0	0	長期借入金返済額	0	0	0	0	0	0	0	0	0	0	0	2,348,395	2,348,395	0	1,084,349	1,191,770	2,276,119	0	591,212	短期借入金減少額	0	0	0	0	0	0	0	0	0	0	0	0	0	523,820	0	626,160	1,149,980	0	367,781	長期未払金支払支	1,467,244	0	0	0	0	1,467,244	0	1,467,244	0	0	0	0	0	0	0	0	0	0	0	収益事業純支出	0	0	0	0	0	0	0	0	0	0	0	0	0	0	0	0	0	0	0	その他支出	0	143,533	621,347	0	764,880	764,880	0	764,880	1,495	1,495	30,925	30,925	0	0	1,536,523	1,536,523	0	0	支出合計	167,925,834	1,116,358	2,104,031	2,125,066	5,345,455	173,271,289	0	173,271,289	220,154	0	220,154	2,417,951	2,417,951	823,030	3,084,349	11,976,645	15,884,024	150,720	958,993	国庫補助金等	3,679,385	0	0	0	0	3,679,385	0	3,679,385	0	0	0	0	0	0	0	0	0	0	0	貸付金回収額	53,964,062	0	0	0	0	53,964,062	0	53,964,062	0	8,056	8,056	0	0	0	1,847,903	1,847,903	0	6,071	基金取崩額	149,392	0	0	0	0	149,392	0	149,392	0	0	0	0	1,199,936	0	1,199,936	146	0	0	地方債発行額	895,200	0	0	450,000	450,000	1,345,200	0	1,345,200	0	0	0	0	0	0	0	0	0	0	長期借入金借入額	0	0	0	0	0	0	0	0	0	0	0	0	0	0	0	0	0	0	公共資産等売却収入	1,226,671	2,539	82	0	2,62																																																																																																																																																																																																																																																																																																																																																																																																																																																																																																														
公共資産整備支出	87,563,157	355,113	1,833,223	3,669,476	5,857,812	93,420,969	0	93,420,969	63,547	0	63,547	0	0	806,057	0	0	806,057	0	0																																																																																																																																																																																																																																																																																																																																																																																																																																																																																																																																																																																																																																																																																																																																																																																																																																																																																																																																																																																																																																																																																																																																																																																																																		
公共資産整備補助金等支出	57,943,245	0	0	0	0	57,943,245	0	57,943,245	0	0	0	0	0	0	0	0	0	0	0																																																																																																																																																																																																																																																																																																																																																																																																																																																																																																																																																																																																																																																																																																																																																																																																																																																																																																																																																																																																																																																																																																																																																																																																																		
他会計等への建設費充当財源繰出支	19,372	20,188	0	0	20,188	39,560	0	39,560	0	0	0	0	0	0	0	0	0	0	0																																																																																																																																																																																																																																																																																																																																																																																																																																																																																																																																																																																																																																																																																																																																																																																																																																																																																																																																																																																																																																																																																																																																																																																																																		
地方独立行政法人公共資産整備支出	0	0	0	0	0	0	0	0	0	0	0	0	0	0	0	0	0	0	0																																																																																																																																																																																																																																																																																																																																																																																																																																																																																																																																																																																																																																																																																																																																																																																																																																																																																																																																																																																																																																																																																																																																																																																																																		
一部事務組合・広域連合公共資産整備支出	0	0	0	0	0	0	0	0	0	0	0	0	0	0	0	0	0	0	0																																																																																																																																																																																																																																																																																																																																																																																																																																																																																																																																																																																																																																																																																																																																																																																																																																																																																																																																																																																																																																																																																																																																																																																																																		
地方三公社公共資産整備支出	0	0	0	0	0	0	0	0	0	0	0	0	0	0	0	0	0	0	0																																																																																																																																																																																																																																																																																																																																																																																																																																																																																																																																																																																																																																																																																																																																																																																																																																																																																																																																																																																																																																																																																																																																																																																																																		
第三セクター等公共資産整備支出	0	0	0	0	0	0	0	0	0	0	969,171	969,171	0	50,767	0	50,767	0	0																																																																																																																																																																																																																																																																																																																																																																																																																																																																																																																																																																																																																																																																																																																																																																																																																																																																																																																																																																																																																																																																																																																																																																																																																			
支出合計	145,525,774	375,301	1,833,223	3,669,476	5,878,000	151,403,774	0	151,403,774	63,547	0	63,547	969,171	969,171	806,057	50,767	0	856,824	0	0																																																																																																																																																																																																																																																																																																																																																																																																																																																																																																																																																																																																																																																																																																																																																																																																																																																																																																																																																																																																																																																																																																																																																																																																																		
国庫補助金等	46,845,094	0	0	2,078,215	2,078,215	48,923,309	0	48,923,309	0	85,557	85,557	0	0	0	0	0	0	0	0																																																																																																																																																																																																																																																																																																																																																																																																																																																																																																																																																																																																																																																																																																																																																																																																																																																																																																																																																																																																																																																																																																																																																																																																																		
地方債発行額	47,402,750	180,700	1,062,800	579,900	1,823,400	49,226,150	0	49,226,150	0	0	879,600	879,600	0	0	0	0	0	0	0																																																																																																																																																																																																																																																																																																																																																																																																																																																																																																																																																																																																																																																																																																																																																																																																																																																																																																																																																																																																																																																																																																																																																																																																																		
長期借入金借入額	0	0	0	0	0	0	0	0	0	0	0	0	0	0	0	0	0	0	0																																																																																																																																																																																																																																																																																																																																																																																																																																																																																																																																																																																																																																																																																																																																																																																																																																																																																																																																																																																																																																																																																																																																																																																																																		
基金取崩額	5,752,747	0	0	0	0	5,752,747	0	5,752,747	0	0	0	0	0	0	0	0	0	0	0																																																																																																																																																																																																																																																																																																																																																																																																																																																																																																																																																																																																																																																																																																																																																																																																																																																																																																																																																																																																																																																																																																																																																																																																																		
他会計補助金等	0	0	0	251,635	251,635	251,635	△ 251,635	0	64,284	64,284	0	0	0	0	0	0	0	0	0																																																																																																																																																																																																																																																																																																																																																																																																																																																																																																																																																																																																																																																																																																																																																																																																																																																																																																																																																																																																																																																																																																																																																																																																																		
その他収入	2,701,326	0	252,695	1,037,927	1,290,622	3,991,948	0	3,991,948	0	13,260	13,260	0	0	0	0	0	0	0	0																																																																																																																																																																																																																																																																																																																																																																																																																																																																																																																																																																																																																																																																																																																																																																																																																																																																																																																																																																																																																																																																																																																																																																																																																		
収入合計	102,701,917	180,700	1,315,495	3,947,677	5,443,872	108,145,789	△ 251,635	107,894,154	64,284	737	978,417	978,417	0	0	0	0	0	0	0																																																																																																																																																																																																																																																																																																																																																																																																																																																																																																																																																																																																																																																																																																																																																																																																																																																																																																																																																																																																																																																																																																																																																																																																																		
公共資産整備収支額	△ 42,823,857	△ 194,601	△ 517,728	278,201	△ 434,128	△ 43,257,985	△ 251,635	△ 43,509,620	737	9,246	9,246	△ 806,057	△ 50,767	0	0	△ 856,824	0	0																																																																																																																																																																																																																																																																																																																																																																																																																																																																																																																																																																																																																																																																																																																																																																																																																																																																																																																																																																																																																																																																																																																																																																																																																			
[投資・財務的収支の部]																					投資及び出資金	30,096	0	27,000	0	27,000	57,096	0	57,096	0	0	0	0	299,210	2,000,000	8,622,192	10,921,402	0	0	貸付金	52,700,107	0	0	0	0	52,700,107	0	52,700,107	0	38,631	38,631	0	0	0	0	0	0	0	0	基金積立額	7,367,110	0	0	0	0	7,367,110	0	7,367,110	0	0	0	0	0	0	0	0	0	150,720	定額運用基金への繰出支	0	0	0	0	0	0	0	0	0	0	0	0	0	0	0	0	0	0	他会計等への公債費充当財源繰出支	2,203,868	0	0	0	0	2,203,868	0	2,203,868	0	0	0	0	0	0	0	0	0	0	地方債償還額	104,157,409	972,825	1,455,684	2,125,066	4,553,575	108,710,984	0	108,710,984	218,659	0	218,659	0	0	0	0	0	0	0	長期借入金返済額	0	0	0	0	0	0	0	0	0	0	0	2,348,395	2,348,395	0	1,084,349	1,191,770	2,276,119	0	591,212	短期借入金減少額	0	0	0	0	0	0	0	0	0	0	0	0	0	523,820	0	626,160	1,149,980	0	367,781	長期未払金支払支	1,467,244	0	0	0	0	1,467,244	0	1,467,244	0	0	0	0	0	0	0	0	0	0	0	収益事業純支出	0	0	0	0	0	0	0	0	0	0	0	0	0	0	0	0	0	0	0	その他支出	0	143,533	621,347	0	764,880	764,880	0	764,880	1,495	1,495	30,925	30,925	0	0	1,536,523	1,536,523	0	0	支出合計	167,925,834	1,116,358	2,104,031	2,125,066	5,345,455	173,271,289	0	173,271,289	220,154	0	220,154	2,417,951	2,417,951	823,030	3,084,349	11,976,645	15,884,024	150,720	958,993	国庫補助金等	3,679,385	0	0	0	0	3,679,385	0	3,679,385	0	0	0	0	0	0	0	0	0	0	0	貸付金回収額	53,964,062	0	0	0	0	53,964,062	0	53,964,062	0	8,056	8,056	0	0	0	1,847,903	1,847,903	0	6,071	基金取崩額	149,392	0	0	0	0	149,392	0	149,392	0	0	0	0	1,199,936	0	1,199,936	146	0	0	地方債発行額	895,200	0	0	450,000	450,000	1,345,200	0	1,345,200	0	0	0	0	0	0	0	0	0	0	長期借入金借入額	0	0	0	0	0	0	0	0	0	0	0	0	0	0	0	0	0	0	公共資産等売却収入	1,226,671	2,539	82	0	2,62																																																																																																																																																																																																																																																																																																																																																																																																																																																																																																																																																																																																																																																																																																																																																																																																																																																																	
投資及び出資金	30,096	0	27,000	0	27,000	57,096	0	57,096	0	0	0	0	299,210	2,000,000	8,622,192	10,921,402	0	0																																																																																																																																																																																																																																																																																																																																																																																																																																																																																																																																																																																																																																																																																																																																																																																																																																																																																																																																																																																																																																																																																																																																																																																																																			
貸付金	52,700,107	0	0	0	0	52,700,107	0	52,700,107	0	38,631	38,631	0	0	0	0	0	0	0	0																																																																																																																																																																																																																																																																																																																																																																																																																																																																																																																																																																																																																																																																																																																																																																																																																																																																																																																																																																																																																																																																																																																																																																																																																		
基金積立額	7,367,110	0	0	0	0	7,367,110	0	7,367,110	0	0	0	0	0	0	0	0	0	150,720																																																																																																																																																																																																																																																																																																																																																																																																																																																																																																																																																																																																																																																																																																																																																																																																																																																																																																																																																																																																																																																																																																																																																																																																																			
定額運用基金への繰出支	0	0	0	0	0	0	0	0	0	0	0	0	0	0	0	0	0	0																																																																																																																																																																																																																																																																																																																																																																																																																																																																																																																																																																																																																																																																																																																																																																																																																																																																																																																																																																																																																																																																																																																																																																																																																			
他会計等への公債費充当財源繰出支	2,203,868	0	0	0	0	2,203,868	0	2,203,868	0	0	0	0	0	0	0	0	0	0																																																																																																																																																																																																																																																																																																																																																																																																																																																																																																																																																																																																																																																																																																																																																																																																																																																																																																																																																																																																																																																																																																																																																																																																																			
地方債償還額	104,157,409	972,825	1,455,684	2,125,066	4,553,575	108,710,984	0	108,710,984	218,659	0	218,659	0	0	0	0	0	0	0																																																																																																																																																																																																																																																																																																																																																																																																																																																																																																																																																																																																																																																																																																																																																																																																																																																																																																																																																																																																																																																																																																																																																																																																																			
長期借入金返済額	0	0	0	0	0	0	0	0	0	0	0	2,348,395	2,348,395	0	1,084,349	1,191,770	2,276,119	0	591,212																																																																																																																																																																																																																																																																																																																																																																																																																																																																																																																																																																																																																																																																																																																																																																																																																																																																																																																																																																																																																																																																																																																																																																																																																		
短期借入金減少額	0	0	0	0	0	0	0	0	0	0	0	0	0	523,820	0	626,160	1,149,980	0	367,781																																																																																																																																																																																																																																																																																																																																																																																																																																																																																																																																																																																																																																																																																																																																																																																																																																																																																																																																																																																																																																																																																																																																																																																																																		
長期未払金支払支	1,467,244	0	0	0	0	1,467,244	0	1,467,244	0	0	0	0	0	0	0	0	0	0	0																																																																																																																																																																																																																																																																																																																																																																																																																																																																																																																																																																																																																																																																																																																																																																																																																																																																																																																																																																																																																																																																																																																																																																																																																		
収益事業純支出	0	0	0	0	0	0	0	0	0	0	0	0	0	0	0	0	0	0	0																																																																																																																																																																																																																																																																																																																																																																																																																																																																																																																																																																																																																																																																																																																																																																																																																																																																																																																																																																																																																																																																																																																																																																																																																		
その他支出	0	143,533	621,347	0	764,880	764,880	0	764,880	1,495	1,495	30,925	30,925	0	0	1,536,523	1,536,523	0	0																																																																																																																																																																																																																																																																																																																																																																																																																																																																																																																																																																																																																																																																																																																																																																																																																																																																																																																																																																																																																																																																																																																																																																																																																			
支出合計	167,925,834	1,116,358	2,104,031	2,125,066	5,345,455	173,271,289	0	173,271,289	220,154	0	220,154	2,417,951	2,417,951	823,030	3,084,349	11,976,645	15,884,024	150,720	958,993																																																																																																																																																																																																																																																																																																																																																																																																																																																																																																																																																																																																																																																																																																																																																																																																																																																																																																																																																																																																																																																																																																																																																																																																																		
国庫補助金等	3,679,385	0	0	0	0	3,679,385	0	3,679,385	0	0	0	0	0	0	0	0	0	0	0																																																																																																																																																																																																																																																																																																																																																																																																																																																																																																																																																																																																																																																																																																																																																																																																																																																																																																																																																																																																																																																																																																																																																																																																																		
貸付金回収額	53,964,062	0	0	0	0	53,964,062	0	53,964,062	0	8,056	8,056	0	0	0	1,847,903	1,847,903	0	6,071																																																																																																																																																																																																																																																																																																																																																																																																																																																																																																																																																																																																																																																																																																																																																																																																																																																																																																																																																																																																																																																																																																																																																																																																																			
基金取崩額	149,392	0	0	0	0	149,392	0	149,392	0	0	0	0	1,199,936	0	1,199,936	146	0	0																																																																																																																																																																																																																																																																																																																																																																																																																																																																																																																																																																																																																																																																																																																																																																																																																																																																																																																																																																																																																																																																																																																																																																																																																			
地方債発行額	895,200	0	0	450,000	450,000	1,345,200	0	1,345,200	0	0	0	0	0	0	0	0	0	0																																																																																																																																																																																																																																																																																																																																																																																																																																																																																																																																																																																																																																																																																																																																																																																																																																																																																																																																																																																																																																																																																																																																																																																																																			
長期借入金借入額	0	0	0	0	0	0	0	0	0	0	0	0	0	0	0	0	0	0																																																																																																																																																																																																																																																																																																																																																																																																																																																																																																																																																																																																																																																																																																																																																																																																																																																																																																																																																																																																																																																																																																																																																																																																																			
公共資産等売却収入	1,226,671	2,539	82	0	2,62																																																																																																																																																																																																																																																																																																																																																																																																																																																																																																																																																																																																																																																																																																																																																																																																																																																																																																																																																																																																																																																																																																																																																																																																																																

## 連結資金収支計算書内訳表

(単位：千円)

	第三セクター等										(合計)	(単純合計)	(相殺消去等)	純計			
	公益社団法人 長野県林業公 社	一般社団法人 信州・長野県 観光協会	公益財団法人 長野県国際化 協会	一般財団法人 長野県林業用 苗木不安定基金 協会	公益財団法人 長野県中小企 業振興セン ター	公益財団法人 長野県長寿社 会開発セン ター	公益財団法人 長野県暴力追 放県民セン ター	公益財団法人 長野県下水道 公社	公益財団法人 長野県生活衛 生営業指導セ ンター	公益財団法人 長野県テイク アウト					一般社団法人 長野県原産セ ンター	しなの鉄道株 式会社	松本空港ター ミナルビル株 式会社
[経常的収支の部]																	
人件費	74,933	204,811	6,535	138	197,028	64,908	13,241	286,418	12,449	131,713	79,548	1,170,887	17,991	2,978,888	270,155,228	0	270,155,228
物件費	314,436	140,926	4,957	301	452,010	43,462	10,188	2,385,126	6,648	315,308	27,661	411,132	33,215	5,181,801	44,635,676	△ 5,036,458	39,599,218
社会保障給付	0	0	0	0	0	0	0	0	0	0	0	0	0	0	15,842,569	0	15,842,569
補助金等	13,180	15,845	622	51	134,268	7,800	97	0	76	147,429	12,217	107,807	0	518,473	161,077,674	△ 10,730,036	150,347,638
支払利息	151,260	0	0	0	0	0	0	0	0	561	0	40,161	0	193,412	25,114,456	△ 894,219	24,220,237
他会計等への事務費等充当財源繰出支	0	0	0	0	0	0	0	0	0	0	0	0	0	0	354,886	0	354,886
その他支出	310	389,263	30,580	446	889	270	0	587,510	180	7,271	93,672	1,081,645	7,226	2,541,869	27,212,110	0	27,212,110
支出合計	554,119	750,845	42,694	936	784,195	116,440	23,526	3,259,054	19,353	602,282	213,098	2,811,632	58,432	11,414,443	544,392,599	△ 16,660,713	527,731,886
地方税	0	0	0	0	0	0	0	0	0	0	0	0	0	0	234,577,201	0	234,577,201
地方交付税	0	0	0	0	0	0	0	0	0	0	0	0	0	0	219,816,568	0	219,816,568
国庫補助金等	0	0	5,087	0	596,906	80,449	5,887	0	16,795	177,901	10,529	0	0	1,005,945	65,007,003	△ 10,409,764	54,597,239
使用料・手数料	0	0	0	0	0	0	0	0	0	0	0	0	0	0	13,485,012	0	13,485,012
分担金・負担金・寄附金	0	25,433	7,489	300	49,809	18,810	0	0	0	20,050	69,621	0	0	214,332	2,575,629	167,313	2,742,942
保険料	0	0	0	0	0	0	0	0	0	0	0	0	0	0	0	0	0
事業収入	46,052	186,939	1,252	0	△ 39,727	1,692	4,063	3,158,746	2,689	338,286	99,725	2,623,148	67,100	9,149,736	41,216,533	△ 3,358,304	37,858,229
譲収入	861	387	3,290	196	105,835	8,451	3,333	2,522	3	115,353	10,144	121	27	256,490	7,008,718	△ 7,049	7,001,669
地方債発行額	0	0	0	0	0	0	0	0	0	0	0	0	0	0	66,199,250	0	66,199,250
長期借入金借入額	0	0	0	0	0	0	0	0	0	0	0	0	0	0	0	0	0
短期借入金増加額	0	0	0	0	0	0	0	0	0	0	0	0	0	△ 1,773	1,428,738	△ 626,160	802,578
基金取崩額	0	0	1,320	0	0	0	0	8,928	0	0	0	0	0	46,450	16,389,264	0	16,389,264
他会計補助金等	0	0	0	0	0	0	0	0	0	0	0	0	0	0	△ 45,735	△ 3,445	△ 49,180
その他収入	1,056	401,107	1,770	97	7,156	12,455	10,015	20,311	910	2,544	36,119	△ 3,226,083	5	△ 2,719,687	46,254,117	△ 904,377	45,349,740
収入合計	47,969	613,866	20,208	593	719,979	121,857	23,298	3,190,507	20,397	654,134	262,340	△ 602,814	67,132	7,951,493	713,912,298	△ 15,141,786	698,770,512
経常的収支額	△ 506,150	△ 136,979	△ 22,486	△ 343	△ 64,216	5,417	△ 228	△ 68,547	1,044	51,852	49,242	△ 3,414,446	8,700	△ 3,462,950	169,519,699	1,518,927	171,038,626
[公共資産整備収支の部]																	
公共資産整備支出	0	0	0	0	0	0	0	0	0	0	0	0	0	0	94,290,573	△ 500,422	93,790,151
公共資産整備補助金等支出	0	0	0	0	0	0	0	0	0	0	0	0	0	0	57,943,245	0	57,943,245
他会計等への建設費充当財源繰出支	0	0	0	0	0	0	0	0	0	0	0	0	0	0	39,560	0	39,560
地方独立行政法人公共資産整備支出	0	0	0	0	0	0	0	0	0	0	0	0	0	0	0	0	0
一部事務組合・広域連合公共資産整備支出	0	0	0	0	0	0	0	0	0	0	0	0	0	0	0	0	0
地方三公社公共資産整備支出	0	0	0	0	0	0	0	0	0	0	0	0	0	0	0	0	0
第三セクター等公共資産整備支出	0	1,167	0	0	0	0	0	20,994	0	6,671	1,671,818	48,000	1,748,650	2,768,588	0	2,768,588	
支出合計	0	1,167	0	0	0	0	0	20,994	0	6,671	1,671,818	48,000	1,748,650	155,041,966	△ 500,422	154,541,544	
国庫補助金等	241,335	0	0	0	0	0	0	0	0	4,608,854	51,840	4,902,029	53,910,895	△ 241,335	53,669,560	0	53,669,560
地方債発行額	0	0	0	0	0	0	0	0	0	0	0	0	0	49,226,150	0	49,226,150	
長期借入金借入額	303,779	0	0	0	0	0	0	0	0	1,096,000	0	1,399,779	2,279,379	△ 246,392	2,032,987	0	2,032,987
基金取崩額	0	0	0	0	0	0	0	0	0	997	0	0	0	5,753,744	0	5,753,744	
他会計補助金等	0	0	0	0	0	0	0	0	0	0	0	0	0	64,284	△ 64,285	△ 1	0
その他収入	0	0	0	0	0	0	0	0	0	0	0	0	0	4,005,208	0	4,005,208	
収入合計	545,114	0	0	0	0	0	0	0	0	997	5,704,854	51,840	6,302,805	115,239,660	△ 552,012	114,687,648	
公共資産整備収支額	545,114	△ 1,167	0	0	0	0	0	△ 20,994	0	△ 5,674	4,033,036	3,840	4,554,155	△ 39,802,306	△ 51,590	△ 39,853,896	
[投資・財務的収支の部]																	
投資及び出資金	0	7,499	0	0	0	0	0	0	0	0	100,000	0	0	107,499	11,085,997	0	11,085,997
貸付金	0	0	0	0	0	0	0	0	0	0	52,738,738	0	0	52,738,738	△ 1,014,557	51,724,181	
基金積立額	57,493	107,986	126	161	473,347	0	279	100,297	0	780,360	70,747	0	0	1,741,516	9,108,626	0	9,108,626
定額運用基金への繰出支	0	0	0	0	0	0	0	0	0	0	0	0	0	0	0	0	0
他会計等への公債費充当財源繰出支	0	0	0	0	0	0	0	0	0	0	0	0	0	0	2,203,868	0	2,203,868
地方債償還額	0	0	0	0	0	0	0	0	0	0	0	0	0	0	108,929,643	0	108,929,643
長期借入金返済額	768,165	0	0	0	0	0	0	0	0	0	303,876	0	1,663,253	6,287,767	△ 2,666,183	3,621,584	
短期借入金減少額	0	0	0	0	0	0	0	0	0	27,721	0	100,000	0	495,502	1,645,482	△ 626,160	1,019,322
長期未払金支払支	0	0	0	0	0	0	0	0	0	0	0	0	0	0	1,467,244	0	1,467,244
収益事業純支出	0	0	0	0	0	0	0	0	0	0	0	0	0	0	0	0	0
その他支出	0	0	0	0	0	0	0	77	0	0	0	0	0	77	2,333,900	0	2,333,900
支出合計	825,658	115,485	126	161	473,347	0	279	100,374	0	808,081	170,747	403,876	0	4,007,847	195,801,265	△ 4,306,900	191,494,365
国庫補助金等	0	0	0	0	0	0	0	0	0	0	0	0	0	0	3,679,385	0	3,679,385
貸付金回収額	0	266,306	0	0	0	0	0	0	0	0	0	0	0	272,377	56,092,398	△ 164,377	55,928,021
基金取崩額	51,670	0	161	524,727	0	0	21,281	0	781,416	0	0	0	0	1,379,401	2,728,729	0	2,728,729
地方債発行額	0	0	0	0	0	0	0	0	0	0	0	0	0	0	1,345,200	0	1,345,200
長期借入金借入額	768,165	0	0	0	0	0	0	0	0	0	0	0	0	1,239,843	1,239,843	△ 768,165	471,678
公共資産等売却収入	0	0	0	0	0	0	0	0	0	0	0	1,786	0	1,786	11,761,378	0	11,761,378
収益事業純収入	0	0	0	0	0	0	0	0	0	0	0	0	0	0	0	0	0
他会計補助金等	0	0	0	0	0	0	0	0	0	0	0	0	0	0	0	0	0
その他収入	0	13,128	153	1	0	0	0	0	0	0	0	0	0	13,282	6,925,110	0	6,925,110
収入合計	819,835	266,306	13,128	314	524,727	1	21,281	0	781,416	0	1,786	0	0	2,906,689	83,772,043	△ 932,542	82,839,501
投資・財務的収支額	△ 5,823	150,821	13,002	153	51,380	1	△ 279	△ 79,093	0	△ 26,665	△ 170,747	△ 402,090	0	△ 1,101,158	△ 112,029,222	3,374,358	△ 108,654,864
翌年度繰上充用金増減額	0	0	0	0	0	0	0	0	0	0	0	0	0	0	0	0	0
当年度資金増減額	33,141	12,675	△ 9,484	△ 190	△ 12,836	5,418	△ 507	△ 169,634	1,044	25,187	△ 127,179	216,500	12,540	△ 9,953	17,688,171	4,841,695	22,529,866
期首資金残高	138,493	109,852	16,761	386	287,732	30,015	1,653	634,648	7,230	119,375	364,796	502,320	129,559	2,660,124	252,057,218	372,272	252,429,490
経費負担割合変更に伴う差額	0	0	0	0	0	0	0	0	0	0	0	0	0	0	0	0	0
期末資金残高	171,634	122,527	7,277	196	274,896	35,433	1,146	466,014	8,274	144,562	237,617	718,820	142,099	2,650,171	269,745,389	5,213,967	274,959,356

## 相殺消去等に含めた重要な修正・組替等の状況

(単位：千円)

会計・法人名等	借方		貸方	
	勘定科目	金額	勘定科目	金額
電気事業	退職手当等引当金	67,421	翌年度支払予定退職金	67,421
水道事業	純資産	2,627,000	投資及び出資金	2,627,000
	退職手当等引当金	89,308	翌年度支払予定退職金	89,308
長野県上伊那広域水道用水企業団	純資産	1,706,300	投資及び出資金	1,706,300
(独法)長野県立病院機構	純資産	305,622	投資及び出資金	305,622
	三セク長期借入金	24,160,805	貸付金	8,283,708
			純資産	15,877,097
	翌年度償還予定額(関係団体)	2,501,806	純資産	2,501,806
長野県土地開発公社	純資産	19,000	投資及び出資金	19,000
長野県道路公社	純資産	21,952,700	投資及び出資金	21,952,700
	純資産	33,865,285	有形固定資産(国土・インフラ)	33,865,285
長野県住宅供給公社	純資産	60,560	投資及び出資金	60,560
(一財)長野県文化振興事業団	純資産	20,000	投資及び出資金	20,000
(公財)長野県農業開発公社	純資産	246,246	投資及び出資金	159,000
			投資損失引当金	87,246
	資金	52,428	未収金	52,428
	その他引当金	151,478	純資産	151,478
(公社)長野県林業公社	純資産	△ 149,590	投資及び出資金	68,000
			投資損失引当金	△ 217,590
	資金	20,754	未収金	20,754
	三セク長期借入金	18,229,045	貸付金	18,416,789
	翌年度償還予定額(関係団体)	187,744		
	その他引当金	7,679,836	純資産	7,679,836
(一社)信州・長野県観光協会	純資産	100,000	投資及び出資金	100,000
	資金	167,313	未収金	167,313
(公財)長野県国際化協会	純資産	240,000	投資及び出資金	240,000
(一財)長野県林業用苗木安定基金協会	純資産	30,000	投資及び出資金	30,000
(公財)長野県中小企業振興センター	純資産	305,000	投資及び出資金	305,000
	三セク長期借入金	5,400,000	貸付金	5,400,000
(公財)長野県長寿社会開発センター	純資産	220,000	投資及び出資金	220,000
(公財)長野県暴力追放県民センター	純資産	309,030	投資及び出資金	309,030
(公財)長野県下水道公社	純資産	20,000	投資及び出資金	20,000
(公財)長野県生活衛生営業指導センター	純資産	5,000	投資及び出資金	5,000
(公財)長野県テクノ財団	純資産	2,800,000	投資及び出資金	2,800,000
	資金	20,026	未収金	20,026
(一社)長野県原種センター	純資産	688,823	投資及び出資金	688,823
	資金	1,049	未収金	1,049
しなの鉄道(株)	純資産	1,781,950	投資及び出資金	1,781,950
	その他引当金	160,646	純資産	160,646
松本空港ターミナルビル(株)	純資産	250,000	投資及び出資金	250,000

## 地方債等明細表

## ①借入先別一覧表

(単位：千円)

区分	会計・法人名等	種類	地方債等残高		政府資金	地方公共団体 金融公庫	市中銀行	その他の 金融機関	市場公募債		その他	
				うち翌年度償還					うち共同発行債	うち住民公募債		
普通会計	普通会計	【通常分】										
		一般公共事業	502,399,890	31,825,615	232,301,697	0	102,811,756	38,549,272	128,737,165	109,786,781	0	
		公営住宅建設	6,729,480	426,294	2,622,866	856,570	1,243,198	463,487	1,543,359	1,312,800	0	
		災害復旧	8,690,727	550,533	8,690,727	0	0	0	0	0	0	
		教育・福祉施設	18,714,023	1,185,481	1,109,859	0	6,724,306	2,511,101	8,368,757	7,123,907	0	
		一般単独事業	438,441,923	27,774,058	23,164,240	19,634,178	147,775,960	56,621,795	191,139,980	164,547,617	105,770	
		その他	93,166,483	5,901,833	25,096,134	6,306,338	18,688,850	6,999,747	23,511,925	20,153,349	0	
		【特別分】										
		臨時財政対策債	587,873,581	37,240,132	14,656,260	0	218,875,300	81,769,867	272,572,154	232,070,454	0	
		減税補てん債	33,858,112	2,144,816	0	0	12,440,686	4,859,552	16,557,874	14,368,562	0	
		退職手当債	14,493,353	918,113	0	0	5,464,087	2,071,747	6,957,519	5,962,610	0	
		その他	86,853,337	5,501,914	1,793,161	0	32,304,383	12,144,526	40,611,267	34,673,920	0	
小計		1,791,220,909	113,468,789	309,434,944	26,797,086	546,328,526	205,991,094	690,000,000	590,000,000	0		
公営事業会計	電気		4,856,501	780,401	3,617,991	1,238,510	0	0	0	0		
	水道		22,769,776	1,445,253	13,380,724	8,527,895	615,690	245,467	0	0		
	流域下水道		27,297,065	2,179,047	12,824,087	8,838,864	5,634,114	0	0	0		
	小計		54,923,342	4,404,701	29,822,802	18,605,269	6,249,804	245,467	0	0		
一部事務組合・ 広域連合	長野県上伊那広域水道用水企業団		727,380	195,027	225,716	0	501,664	0	0	0		
	長野県地方税滞納整理機構		0	0	0	0	0	0	0	0		
地方独立行政法人	長野県立病院機構		0	0	0	0	0	0	0	0		
地方三公社	長野県土地開発公社		0	0	0	0	0	0	0	0		
	長野県道路公社		2,922,770	844,427	2,216,683	706,087	0	0	0	0		
	長野県住宅供給公社		0	0	0	0	0	0	0	0		
	小計		2,922,770	844,427	2,216,683	706,087	0	0	0	0		
第三セクター等	(財)長野県文化振興事業団		0	0	0	0	0	0	0	0		
	(財)長野県農業開発公社		305,379	0	0	0	305,379	0	0	0		
	(社)長野県林業公社		8,533,151	297,856	0	0	0	8,533,151	0	0		
	(社)信州・長野県観光協会		0	0	0	0	0	0	0	0		
	(財)長野県国際交流推進協会		0	0	0	0	0	0	0	0		
	(財)長野県林業用苗木安定基金協会		0	0	0	0	0	0	0	0		
	(財)長野県中小企業振興センター		0	0	0	0	0	0	0	0		
	(財)長野県長寿社会開発センター		0	0	0	0	0	0	0	0		
	(財)長野県暴力追放県民センター		0	0	0	0	0	0	0	0		
	(財)長野県建設技術センター		0	0	0	0	0	0	0	0		
	(財)長野県下水道公社		0	0	0	0	0	0	0	0		
	(財)長野県生活衛生営業指導センター		0	0	0	0	0	0	0	0		
	(財)長野県テクノ財団		0	0	0	0	0	0	0	0		
	(社)長野県原種センター		0	0	0	0	0	0	0	0		
	しなの鉄道(株)		2,657,554	257,110	0	0	746,238	1,911,316	0	0		
	松本空港ターミナルビル(株)		0	0	0	0	0	0	0	0		
	小計		11,496,084	554,966	0	0	1,051,617	10,444,467	0	0		
	合計		1,861,290,485	119,467,910	341,700,145	46,108,442	554,131,611	216,681,028	690,000,000	590,000,000	0	

※ 地方債等残高には連結団体外からの借入金を記載しています。



## ②利率別一覧表

(単位：千円)

区分	会計・法人名等	地方債等残高	1.5%以下	1.5%超 2.0%以下	2.0%超 2.5%以下	2.5%超 3.0%以下	3.0%超 3.5%以下	3.5%超 4.0%以下	4.0%超
普通会計	普通会計	1,791,220,909	1,178,880,940	533,590,273	56,396,838	7,694,561	4,931,732	743,483	8,983,082
	小計	1,791,220,909	1,178,880,940	533,590,273	56,396,838	7,694,561	4,931,732	743,483	8,983,082
公営事業会計	電気	4,856,501	0	376,147	1,865,908	23,843	23,819	115,883	2,450,901
	水道	22,769,776	5,362,114	5,323,415	8,275,560	1,204,166	1,020,133	303,557	1,280,831
	流域下水道	27,297,065	9,017,546	7,243,003	7,198,466	1,354,026	1,037,294	0	1,446,730
	小計	54,923,342	14,379,660	12,942,565	17,339,934	2,582,035	2,081,246	419,440	5,178,462
一部事務組合・ 広域連合	長野県上伊那広域水道用水企業団	727,380	501,664	0	0	0	0	0	225,716
	長野県地方税滞納整理機構	0	0	0	0	0	0	0	0
地方独立行政法人	小計	727,380	501,664	0	0	0	0	0	225,716
	長野県立病院機構	0	0	0	0	0	0	0	0
地方三公社	長野県土地開発公社	0	0	0	0	0	0	0	0
	長野県道路公社	2,922,770	2,260,910	355,401	215,369	18,978	72,112	0	0
	長野県住宅供給公社	0	0	0	0	0	0	0	0
	小計	2,922,770	2,260,910	355,401	215,369	18,978	72,112	0	0
第三セクター等	(財)長野県文化振興事業団	0	0	0	0	0	0	0	0
	(財)長野県農業開発公社	305,379	302,956	0	0	1,958	465	0	0
	(社)長野県林業公社	8,533,151	4,684,059	1,656,219	909,759	385,819	352,538	0	544,757
	(社)信州・長野県観光協会	0	0	0	0	0	0	0	0
	(財)長野県国際交流推進協会	0	0	0	0	0	0	0	0
	(財)長野県林業用苗木安定基金協会	0	0	0	0	0	0	0	0
	(財)長野県中小企業振興センター	0	0	0	0	0	0	0	0
	(財)長野県長寿社会開発センター	0	0	0	0	0	0	0	0
	(財)長野県暴力追放県民センター	0	0	0	0	0	0	0	0
	(財)長野県建設技術センター	0	0	0	0	0	0	0	0
	(財)長野県下水道公社	0	0	0	0	0	0	0	0
	(財)長野県生活衛生営業指導センター	0	0	0	0	0	0	0	0
	(財)長野県テクノ財団	0	0	0	0	0	0	0	0
	(社)長野県原種センター	0	0	0	0	0	0	0	0
	しなの鉄道(株)	2,657,554	0	2,053,910	228,260	95,812	267,546	12,026	0
	松本空港ターミナルビル(株)	0	0	0	0	0	0	0	0
	小計	11,496,084	4,987,015	3,710,129	1,138,019	483,589	620,549	12,026	544,757
合計		1,861,290,485	1,201,010,189	550,598,368	75,090,160	10,779,163	7,705,639	1,174,949	14,932,017

## ③償還期間別一覧表

(単位：千円)

区分	会計・法人名等	地方債等残高	1年以内	1年超 2年以内	2年超 3年以内	3年超 4年以内	4年超 5年以内	5年超 10年以内	10年超 15年以内	15年超 20年以内	20年超
普通会計	普通会計	1,791,220,909	113,468,789	110,632,229	110,395,083	96,037,549	109,949,772	398,352,868	352,303,380	239,977,842	260,103,397
	小計	1,791,220,909	113,468,789	110,632,229	110,395,083	96,037,549	109,949,772	398,352,868	352,303,380	239,977,842	260,103,397
公営事業会計	電気	4,856,501	780,401	671,677	669,864	616,690	464,443	1,151,322	446,388	55,716	0
	水道	22,769,776	1,445,253	1,466,799	1,505,722	1,464,815	1,437,882	6,683,507	4,701,511	2,301,881	1,762,406
	流域下水道	27,297,065	2,179,047	2,124,500	2,105,548	2,024,271	1,907,916	7,768,501	4,923,412	2,528,477	1,735,393
	小計	54,923,342	4,404,701	4,262,976	4,281,134	4,105,776	3,810,241	15,603,330	10,071,311	4,886,074	3,497,799
一部事務組合・ 広域連合	長野県上伊那広域水道用水企業団	727,380	195,027	169,206	138,180	104,592	120,376	0	0	0	0
	長野県地方税滞納整理機構	0	0	0	0	0	0	0	0	0	0
	小計	727,380	195,027	169,206	138,180	104,592	120,376	0	0	0	0
地方独立行政法人	長野県立病院機構	0	0	0	0	0	0	0	0	0	0
地方三公社	長野県土地開発公社	0	0	0	0	0	0	0	0	0	0
	長野県道路公社	2,922,770	844,427	722,258	612,083	413,415	213,802	116,785	0	0	0
	長野県住宅供給公社	0	0	0	0	0	0	0	0	0	0
	小計	2,922,770	844,427	722,258	612,083	413,415	213,802	116,785	0	0	0
第三セクター等	(財)長野県文化振興事業団	0	0	0	0	0	0	0	0	0	0
	(財)長野県農業開発公社	305,379	0	245,756	13,076	5,074	1,213	40,260	0	0	0
	(社)長野県林業公社	8,533,151	297,856	294,547	306,922	277,056	276,915	1,534,713	1,420,798	1,305,444	2,818,900
	(社)信州・長野県観光協会	0	0	0	0	0	0	0	0	0	0
	(財)長野県国際交流推進協会	0	0	0	0	0	0	0	0	0	0
	(財)長野県林業用苗木安定基金協会	0	0	0	0	0	0	0	0	0	0
	(財)長野県中小企業振興センター	0	0	0	0	0	0	0	0	0	0
	(財)長野県長寿社会開発センター	0	0	0	0	0	0	0	0	0	0
	(財)長野県暴力追放県民センター	0	0	0	0	0	0	0	0	0	0
	(財)長野県建設技術センター	0	0	0	0	0	0	0	0	0	0
	(財)長野県下水道公社	0	0	0	0	0	0	0	0	0	0
	(財)長野県生活衛生営業指導センター	0	0	0	0	0	0	0	0	0	0
	(財)長野県テクノ財団	0	0	0	0	0	0	0	0	0	0
	(社)長野県原種センター	0	0	0	0	0	0	0	0	0	0
	しなの鉄道(株)	2,657,554	257,110	305,870	270,340	219,940	812,274	572,080	0	0	0
	松本空港ターミナルビル(株)	0	0	0	0	0	0	0	0	0	0
		小計	11,496,084	554,966	846,173	590,338	502,070	1,090,402	2,147,053	1,420,798	1,305,444
合計		1,861,290,485	119,467,910	116,632,842	116,016,818	101,163,402	115,184,593	416,220,036	363,795,489	246,169,360	266,420,096

## 退職手当等引当金明細表

区分	会計・法人名等	退職手当等 引当金 (千円)	翌年度 支払予定額 (千円)	引当対象 人員 (人)	(参考) 当年度 支給額 (千円)	(参考) 当年度 支給人員 (人)	備考
普通会計	普通会計	202,148,541	24,080,205	25,011	20,731,691	3,179	
公営事業会計	電気	441,562	67,421	50	70,434	3	
	水道	363,027	89,308	56	72,672	3	
	流域下水道	350,910	-	39	-	-	
一部事務組合・ 広域連合	長野県上伊那広域水道用水企業団	31,205	-	3	-	-	
	長野県地方税滞納整理機構	-	-	-	-	-	
地方独立行政法人	長野県立病院機構	5,956,903	410,779	1,342	325,343	112	
地方三公社	長野県土地開発公社	-	-	-	-	-	
	長野県道路公社	39,356	-	3	3,965	1	
	長野県住宅供給公社	462,764	49,797	35	-	-	
第三セクター等	(一財)長野県文化振興事業団	110,847	-	27	-	-	
	(財)長野県農業開発公社	30,015	24,823	4	-	-	
	(公社)長野県林業公社	43,358	-	3	-	-	
	(一社)信州・長野県観光協会	63,714	-	8	-	-	
	(公財)長野県国際化協会	-	-	-	-	-	
	(一財)長野県林業用苗木安定基金協会	-	-	-	-	-	
	(公財)長野県中小企業振興センター	135,133	21,989	11	45,363	3	
	(公財)長野県長寿社会開発センター	-	-	-	-	-	
	(公財)長野県暴力追放県民センター	1,506	-	1	-	-	
	(公財)長野県下水道公社	86,524	-	18	8,928	3	
	(公財)長野県生活衛生営業指導センター	-	-	-	-	-	
	(公財)長野県テクノ財団	5,701	-	6	-	-	
	(一社)長野県原種センター	103,701	-	8	-	-	
	しなの鉄道(株)	147,571	-	222	80	1	
	松本空港ターミナルビル(株)	4,124	-	1	-	-	
		合 計	210,526,462	24,744,322	26,848	21,258,476	3,305

## 健全化判断比率・資金不足比率の状況

(平成26年度決算に基づく比率)

## 1 県財政の早期健全化・再生に関する指標

県財政の早期健全化・再生に関する指標である健全化判断比率（実質赤字比率、連結実質赤字比率、実質公債費比率及び将来負担比率）は、いずれも早期健全化基準に該当しませんでした。

指標	H22	H23	H24	H25	H26
<b>実質赤字比率</b> 〔早期健全化基準〕 3.75%	—	—	—	—	—

一般会計等の実質収支は黒字であり、実質赤字比率は該当ありませんでした。

※ 実質赤字比率：一般会計等を対象とした実質赤字の標準財政規模に対する比率

指標	H22	H23	H24	H25	H26
<b>連結実質赤字比率</b> 〔早期健全化基準〕 8.75%	—	—	—	—	—

一般会計等の実質赤字及び公営企業会計の資金不足は生じておらず、連結実質赤字比率は該当ありませんでした。

※ 連結実質赤字比率：全会計を対象とした実質赤字(又は資金不足額)の標準財政規模に対する比率

指標	区分	H22	H23	H24	H25	H26
<b>実質公債費比率</b> 〔早期健全化基準〕 25%	長野県	15.4%	15.2%	14.7%	14.2%	<b>13.5%</b>
	全国順位*	(27位)	(22位)	(23位)	(21位)	(20位)
	全国	13.5%	13.9%	13.7%	13.5%	13.1%

\* 全国順位は、財政の健全度が高い(数値の小さい)都道府県順に順位付けしたものです。

実質公債費比率(H24～26平均)は、前年度に比べ0.7ポイント改善しました。

※ 実質公債費比率：全会計と一部事務組合等を含めた元利償還金及び準元利償還金の標準財政規模に対する比率  
(数値が小さいほど、財政健全度が高いことを表します。なお、H26の全国順位及び全国の数値は、総務省の速報によるものです。)

指標	区分	H22	H23	H24	H25	H26
<b>将来負担比率</b> 〔早期健全化基準〕 400%	長野県	204.8%	200.1%	192.0%	185.0%	<b>179.6%</b>
	全国順位*	(18位)	(18位)	(18位)	(18位)	(18位)
	全国	220.8%	217.5%	210.5%	200.7%	187.0%

\* 全国順位は、財政の健全度が高い(数値の小さい)都道府県順に順位付けしたものです。

将来負担比率は、前年度に比べ5.4ポイント改善しました。

※ 将来負担比率：全会計と一部事務組合・公社・三セク等を含めた将来負担すべき実質的な負債の標準財政規模に対する比率  
(数値が小さいほど、財政健全度が高いことを表します。なお、H26の全国順位及び全国の数値は、総務省の速報によるものです。)

## 2 公営企業の経営健全化に関する指標

公営企業の経営健全化に関する指標である資金不足比率は、いずれの公営企業も経営健全化基準に該当しませんでした。

指標	区分	H22	H23	H24	H25	H26
<b>資金不足比率</b> 〔経営健全化基準〕 20%	電気事業	—	—	—	—	—
	水道事業	—	—	—	—	—
	流域下水道事業	—	—	—	—	—

資金不足を生じた企業会計はないため、資金不足比率は該当ありませんでした。

※ 資金不足比率：公営企業ごとの資金不足額の事業規模に対する比率