

令和6年(2024年)2月6日  
総務部 財政課 企画係 新納、龍野  
電話：026-235-7039 (直通)  
026-232-0111 (内線2053)  
FAX：026-235-7475  
E-mail zaisei@pref.nagano.lg.jp

## 令和6年度当初予算案の概要

	目	次	
1	令和6年度当初予算総括	.....	1
2	令和6年度一般会計予算	.....	2
	(1)歳入	.....	3
	(2)歳出(目的別)	.....	4
	(3)歳出(性質別)	.....	5
3	令和6年度特別会計予算	.....	6
4	令和6年度企業特別会計予算	.....	7
5	地方消費税引上げ分の使途	.....	8
6	令和6年度主要事業一覧	.....	9

# 1 令和6年度当初予算総括


(単位 千円)

会 計 別	令和6年度 当初予算額  (A)	令和5年度 当初予算額  (B)	比 較	
			(A) — (B)	$\frac{(A)}{(B)}$ %
一 般 会 計	999,112,547	1,045,605,346	△ 46,492,799	95.6
特 別 会 計	452,901,032	440,262,660	12,638,372	102.9
企 業 特 別 会 計	55,605,104	56,530,257	△ 925,153	98.4

## 2 令和6年度一般会計予算

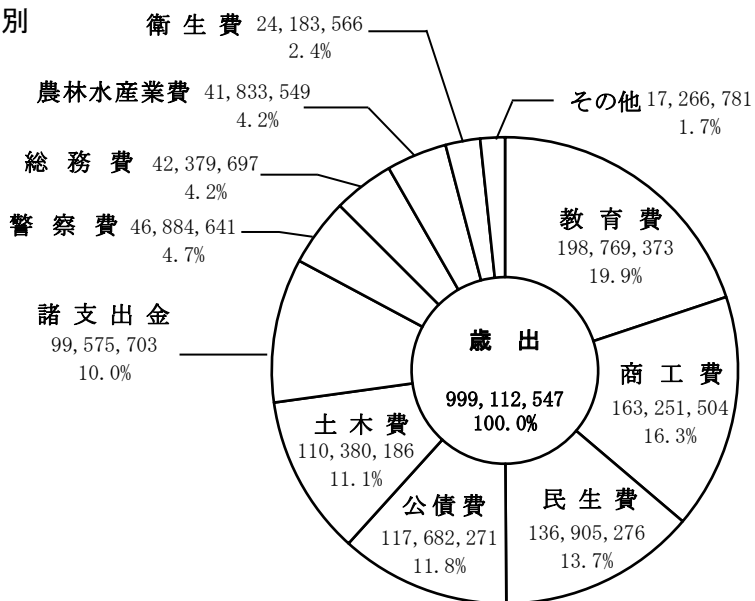
(単位 千円)

(歳入)




(歳出)

目的別



性質別



## (1) 歳入

(単位 千円)

区 分	令和6年度 当初予算額 (A)	構 成 比 %	令和5年度 当初予算額 (B)	構 成 比 %	比 較	
					(A) — (B)	(A) — (B) %
1 県 税	240,213,201	24.0	236,103,436	22.6	4,109,765	101.7
2 地方消費税金 清算金	103,101,749	10.3	111,842,000	10.7	△ 8,740,251	92.2
3 地方譲与税	41,289,000	4.1	39,439,001	3.8	1,849,999	104.7
4 地方特例金 交付金	7,496,000	0.8	1,240,000	0.1	6,256,000	604.5
5 地方交付税	209,812,000	21.0	208,363,000	19.9	1,449,000	100.7
6 交通安全対策 特別交付金	556,000	0.1	598,000	0.1	△ 42,000	93.0
7 分担金及び 負担金	1,941,292	0.2	1,817,348	0.2	123,944	106.8
8 使用料及び 手数料	14,504,744	1.5	14,419,693	1.4	85,051	100.6
9 国庫支出金	115,605,557	11.6	134,013,041	12.8	△ 18,407,484	86.3
10 財産収入	1,415,999	0.1	1,340,005	0.1	75,994	105.7
11 寄付金	1,185,210	0.1	1,082,873	0.1	102,337	109.5
12 繰入金	28,427,728	2.8	20,540,488	1.9	7,887,240	138.4
13 繰越金	1	0.0	1	0.0	0	100.0
14 諸収入	165,563,066	16.6	198,984,460	19.0	△ 33,421,394	83.2
15 県債	68,001,000	6.8	75,822,000	7.3	△ 7,821,000	89.7
合 計	999,112,547	100.0	1,045,605,346	100.0	△ 46,492,799	95.6

## (2) 歳出(目的別)

(単位 千円)

区 分	令和6年度 当初予算額 (A)	構 成 比 %	令和5年度 当初予算額 (B)	構 成 比 %	比 較	
					(A) — (B)	(A) — (B) %
1 議 会 費	1,461,133	0.1	1,458,611	0.1	2,522	100.2
2 総 務 費	42,379,697	4.2	45,031,190	4.3	△ 2,651,493	94.1
3 民 生 費	136,905,276	13.7	135,697,157	13.0	1,208,119	100.9
4 衛 生 費	24,183,566	2.4	40,448,777	3.9	△ 16,265,211	59.8
5 労 働 費	2,928,266	0.3	2,768,973	0.3	159,293	105.8
6 環 境 費	4,699,474	0.5	7,010,236	0.8	△ 2,310,762	67.0
7 農林水産業費	41,833,549	4.2	41,973,220	4.0	△ 139,671	99.7
8 商 工 費	163,251,504	16.3	198,560,838	19.0	△ 35,309,334	82.2
9 土 木 費	110,380,186	11.1	111,175,833	10.5	△ 795,647	99.3
10 警 察 費	46,884,641	4.7	44,074,487	4.2	2,810,154	106.4
11 教 育 費	198,769,373	19.9	187,017,849	17.9	11,751,524	106.3
12 災害復旧費	8,077,908	0.8	7,704,885	0.7	373,023	104.8
13 公 債 費	117,682,271	11.8	119,939,726	11.5	△ 2,257,455	98.1
14 諸 支 出 金	99,575,703	10.0	102,643,564	9.8	△ 3,067,861	97.0
15 予 備 費	100,000	0.0	100,000	0.0	0	100.0
合 計	999,112,547	100.0	1,045,605,346	100.0	△ 46,492,799	95.6

### (3) 歳出(性質別)

(単位 千円)

区 分	令和6年度 当初予算額 (A)	構 成 比 %	令和5年度 当初予算額 (B)	構 成 比 %	比 較	
					(A) — (B)	(A) — (B) %
人 件 費	247,979,183	24.8	231,305,076	22.1	16,674,107	107.2
扶 助 費	17,177,157	1.7	16,776,426	1.6	400,731	102.4
公 債 費	117,157,739	11.7	119,570,088	11.4	△ 2,412,349	98.0
投資的経費	151,627,245	15.2	157,271,818	15.1	△ 5,644,573	96.4
一般公共事業費	91,600,094	9.2	93,087,246	8.9	△ 1,487,152	98.4
災害公共事業費	7,664,088	0.8	7,343,315	0.7	320,773	104.4
一般単独事業費	38,939,670	3.9	40,366,333	3.9	△ 1,426,663	96.5
災害単独事業費	413,820	0.0	361,570	0.0	52,250	114.5
直轄事業負担金	13,009,573	1.3	16,113,354	1.6	△ 3,103,781	80.7
その他行政費	465,171,223	46.6	520,681,938	49.8	△ 55,510,715	89.3
合 計	999,112,547	100.0	1,045,605,346	100.0	△ 46,492,799	95.6

### 3 令和6年度特別会計予算

(単位 千円)

区 分	令和6年度 当初予算額 (A)	令和5年度 当初予算額 (B)	比 較	
			(A) - (B)	(A) — (B) %
公 債 費	268,445,587	248,469,014	19,976,573	108.0
母子父子寡婦 福祉資金貸付金	517,736	523,446	△ 5,710	98.9
心身障害者扶養 共済事業費	463,003	469,500	△ 6,497	98.6
地方独立行政法人 長野県立病院機構施設 整備等資金貸付金	3,450,333	5,454,237	△ 2,003,904	63.3
国民健康保険	179,159,615	184,462,481	△ 5,302,866	97.1
小規模企業者等 設備導入資金	332,734	338,273	△ 5,539	98.4
農業改良資金	49,277	47,387	1,890	104.0
漁業改善資金	2,312	2,972	△ 660	77.8
県営林経営費	383,796	379,484	4,312	101.1
林業改善資金	39,443	49,909	△ 10,466	79.0
高等学校等奨学 資金貸付金	57,196	65,957	△ 8,761	86.7
合 計	452,901,032	440,262,660	12,638,372	102.9

## 4 令和6年度企業特別会計予算

(単位 千円)

区 分	令和6年度 当初予算額  (A)	令和5年度 当初予算額  (B)	比 較	
			(A) - (B)	(A) — (B) %
総合リハビリテーション事業	1,815,192	2,075,172	△ 259,980	87.5
流域下水道事業	20,871,283	20,823,678	47,605	100.2
電 気 事 業	22,927,802	23,584,339	△ 656,537	97.2
水 道 事 業	9,990,827	10,047,068	△ 56,241	99.4
合 計	55,605,104	56,530,257	△ 925,153	98.4



## 5 地方消費税引き上げ分の使途

消費税率(国・地方)は、2014年4月1日より5%から8%に、2019年10月1日より8%から10%に引き上げられ、地方消費税収は、地方税法の規定により、全て「社会保障施策に要する経費」に充てるとされています。

その状況は、次のとおりです。

### 〔歳入〕

引き上げ分の地方消費税収 28,960,000 千円

### 〔歳出〕

(単位:千円)

区分	金額	財源内訳				
		特定財源	一般財源	引き上げ分の地方消費税	その他	
社会福祉	生活保護	2,640,564	1,675,536	965,028	127,430	837,598
	児童福祉	18,060,460	3,082,866	14,977,594	9,372,547	5,605,047
	母子福祉	1,600,091	584,735	1,015,356	297,139	718,217
	高齢者福祉	3,122,006	1,152,608	1,969,398	1,340,375	629,023
	障害者福祉	15,819,125	803,518	15,015,607	2,159,893	12,855,714
	小計	41,242,246	7,299,263	33,942,983	13,297,385	20,645,598
社会保険	国民健康保険	16,620,895	0	16,620,895	2,257,553	14,363,342
	後期高齢者保険	32,227,026	0	32,227,026	4,325,006	27,902,020
	介護保険	30,555,964	0	30,555,964	5,879,038	24,676,926
	小計	79,403,885	0	79,403,885	12,461,597	66,942,288
保健衛生	医療対策	16,074,064	4,645,977	11,428,087	1,819,279	9,608,808
	疾病予防対策	6,621,216	3,362,449	3,258,767	1,381,739	1,877,028
	小計	22,695,280	8,008,426	14,686,854	3,201,018	11,485,836
合計	143,341,411	15,307,689	128,033,722	28,960,000	99,073,722	

※歳出には、資料1-1「扶助費(172億円)」「社会保障関係費(1,143億円)」のほか、県立病院機構への負担金(55億円)や、地域医療介護総合確保基金事業(31億円)なども計上しています。