

令和3年(2021年)2月5日
総務部 財政課 企画係
(課長) 矢後 雅司 (担当) 酒井 裕司
電話: 026-235-7039 (直通)
026-232-0111 (内線2053)
FAX: 026-235-7475
E-mail: zaisei@pref.nagano.lg.jp

令和3年度当初予算案の概要

目 次

1	令和3年度当初予算総括	1
2	令和3年度一般会計予算	2
	(1)歳入	3
	(2)歳出(目的別)	4
	(3)歳出(性質別)	5
3	令和3年度特別会計予算	6
4	令和3年度企業特別会計予算	7
5	地方消費税引上げ分の使途	8
6	令和3年度主要事業一覧	9

1 令和3年度当初予算総括

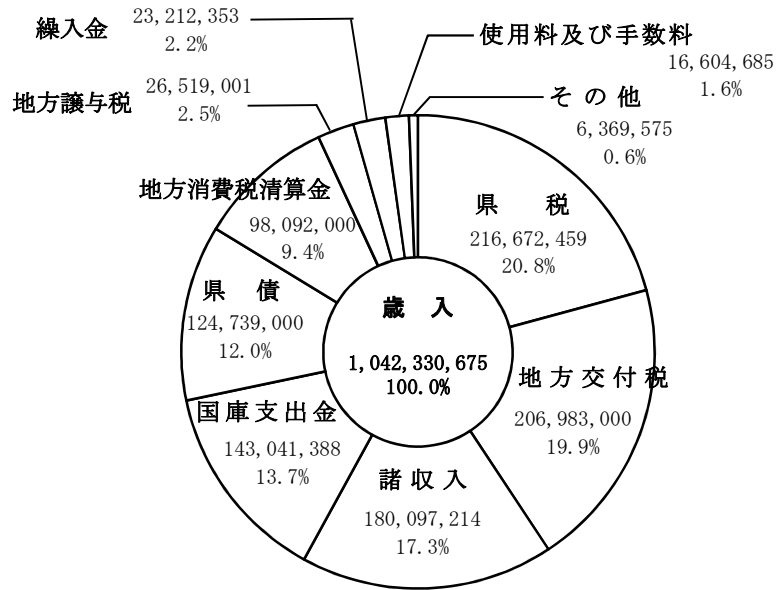
(単位 千円)

会 計 別	令和3年度 当初予算額 (A)	令和2年度 当初予算額 (B)	比 較	
			(A) — (B)	$\frac{(A)}{(B)}$ %
一 般 会 計	1,042,330,675	947,686,607	94,644,068	110.0
特 別 会 計	433,300,612	475,949,934	△ 42,649,322	91.0
企 業 特 別 会 計	41,528,625	41,164,293	364,332	100.9

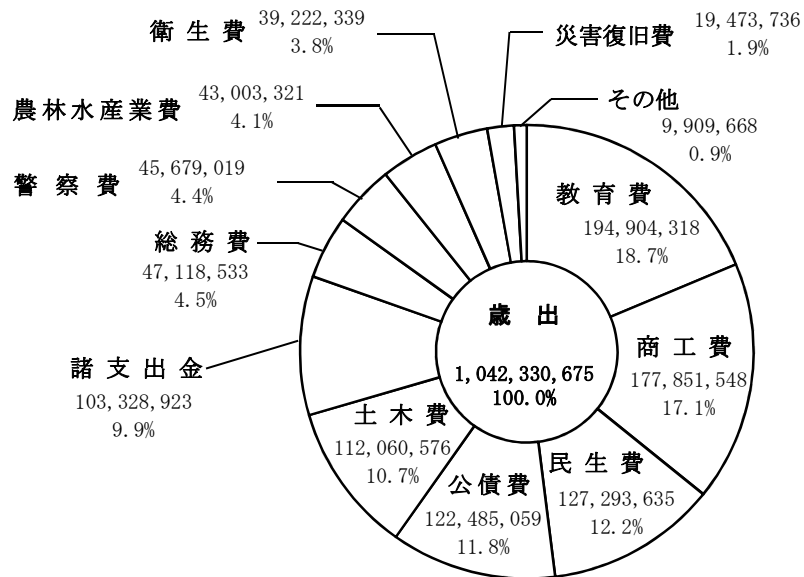
2 令和3年度一般会計予算

(単位 千円)

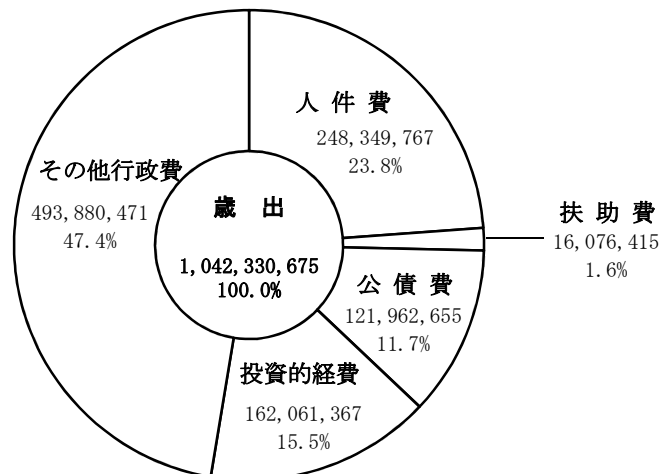
(歳入)



(歳出)
目的別



性質別



(1) 歳入

(単位 千円)

区 分	令和3年度 当初予算額 (A)	構 成 比 %	令和2年度 当初予算額 (B)	構 成 比 %	比 較	
					(A) — (B)	(A) — (B) %
1 県 税	216,672,459	20.8	233,715,101	24.7	△ 17,042,642	92.7
2 地方消費税金 清算金	98,092,000	9.4	99,143,000	10.5	△ 1,051,000	98.9
3 地方譲与税	26,519,001	2.5	40,148,001	4.2	△ 13,629,000	66.1
4 地方特例金 交付金	1,397,000	0.1	1,288,000	0.1	109,000	108.5
5 地方交付税	206,983,000	19.9	198,477,000	20.9	8,506,000	104.3
6 交通安全対策 特別交付金	565,000	0.1	678,000	0.1	△ 113,000	83.3
7 分担金及び 負担金	2,189,311	0.2	2,552,654	0.3	△ 363,343	85.8
8 使用料及び 手数料	16,604,685	1.6	16,873,291	1.8	△ 268,606	98.4
9 国庫支出金	143,041,388	13.7	147,958,881	15.6	△ 4,917,493	96.7
10 財産収入	1,384,633	0.1	1,600,542	0.2	△ 215,909	86.5
11 寄付金	833,630	0.1	691,728	0.1	141,902	120.5
12 繰入金	23,212,353	2.2	21,424,461	2.2	1,787,892	108.3
13 繰越金	1	0.0	1	0.0	0	100.0
14 諸収入	180,097,214	17.3	44,389,947	4.7	135,707,267	405.7
15 県債	124,739,000	12.0	138,746,000	14.6	△ 14,007,000	89.9
合 計	1,042,330,675	100.0	947,686,607	100.0	94,644,068	110.0

(2) 歳出(目的別)

(単位 千円)

区 分	令和3年度 当初予算額 (A)	構 成 比 %	令和2年度 当初予算額 (B)	構 成 比 %	比 較	
					(A) — (B)	(A) — (B) %
1 議 会 費	1,424,581	0.1	1,474,836	0.2	△ 50,255	96.6
2 総 務 費	47,118,533	4.5	54,345,834	5.7	△ 7,227,301	86.7
3 民 生 費	127,293,635	12.2	126,135,229	13.3	1,158,406	100.9
4 衛 生 費	39,222,339	3.8	22,309,062	2.3	16,913,277	175.8
5 労 働 費	3,154,914	0.3	2,558,996	0.3	595,918	123.3
6 環 境 費	5,230,173	0.5	3,727,989	0.4	1,502,184	140.3
7 農林水産業費	43,003,321	4.1	44,801,905	4.7	△ 1,798,584	96.0
8 商 工 費	177,851,548	17.1	46,661,274	4.9	131,190,274	381.2
9 土 木 費	112,060,576	10.7	145,571,830	15.4	△ 33,511,254	77.0
10 警 察 費	45,679,019	4.4	45,713,971	4.8	△ 34,952	99.9
11 教 育 費	194,904,318	18.7	200,676,460	21.2	△ 5,772,142	97.1
12 災害復旧費	19,473,736	1.9	28,066,115	3.0	△ 8,592,379	69.4
13 公 債 費	122,485,059	11.8	122,602,389	12.9	△ 117,330	99.9
14 諸 支 出 金	103,328,923	9.9	102,940,717	10.9	388,206	100.4
15 予 備 費	100,000	0.0	100,000	0.0	0	100.0
合 計	1,042,330,675	100.0	947,686,607	100.0	94,644,068	110.0

(3) 歳出(性質別)

(単位 千円)

区 分	令和3年度 当初予算額 (A)	構 成 比 %	令和2年度 当初予算額 (B)	構 成 比 %	比 較	
					(A) — (B)	(A) — (B) %
人 件 費	248,349,767	23.8	248,488,524	26.2	△ 138,757	99.9
扶 助 費	16,076,415	1.6	15,438,126	1.6	638,289	104.1
公 債 費	121,962,655	11.7	122,094,478	12.9	△ 131,823	99.9
投資的経費	162,061,367	15.5	231,179,811	24.4	△ 69,118,444	70.1
一般公共事業費	89,486,815	8.6	121,085,433	12.8	△ 31,598,618	73.9
災害公共事業費	19,232,341	1.8	27,916,086	2.9	△ 8,683,745	68.9
一般単独事業費	36,353,813	3.5	57,689,378	6.1	△ 21,335,565	63.0
災害単独事業費	241,395	0.0	150,029	0.0	91,366	160.9
直轄事業負担金	16,747,003	1.6	24,338,885	2.6	△ 7,591,882	68.8
その他行政費	493,880,471	47.4	330,485,668	34.9	163,394,803	149.4
合 計	1,042,330,675	100.0	947,686,607	100.0	94,644,068	110.0

3 令和3年度特別会計予算

(単位 千円)

区 分	令和3年度 当初予算額 (A)	令和2年度 当初予算額 (B)	比 較	
			(A) - (B)	(A) — (B) %
公 債 費	238,809,148	287,233,087	△ 48,423,939	83.1
母子父子寡婦 福祉資金貸付金	429,747	437,650	△ 7,903	98.2
心身障害者扶養 共済事業費	476,938	466,593	10,345	102.2
地方独立行政法人 長野県立病院機構施設 整備等資金貸付金	6,071,449	5,120,507	950,942	118.6
国民健康保険	186,506,224	181,597,649	4,908,575	102.7
小規模企業者等 設備導入資金	396,327	346,711	49,616	114.3
農業改良資金	58,676	58,594	82	100.1
漁業改善資金	4,122	5,132	△ 1,010	80.3
県営林経営費	371,256	408,894	△ 37,638	90.8
林業改善資金	73,922	153,718	△ 79,796	48.1
高等学校等奨学 資金貸付金	102,803	121,399	△ 18,596	84.7
合 計	433,300,612	475,949,934	△ 42,649,322	91.0

4 令和3年度企業特別会計予算

(単位 千円)

区 分	令和3年度 当初予算額 (A)	令和2年度 当初予算額 (B)	比 較	
			(A) - (B)	$\frac{(A)}{(B)}$ %
流域下水道事業	21,519,188	23,609,959	△ 2,090,771	91.1
電気事業	10,259,986	7,717,547	2,542,439	132.9
水道事業	9,749,451	9,836,787	△ 87,336	99.1
合 計	41,528,625	41,164,293	364,332	100.9

5 地方消費税引き上げ分の使途

消費税率(国・地方)は、2014年4月1日より5%から8%に、2019年10月1日より8%から10%に引き上げられ、地方消費税収は、地方税法の規定により、全て「社会保障施策に要する経費」に充てることとされています。その状況は、次のとおりです。

〔歳入〕

引き上げ分の地方消費税収 26,811,000千円

〔歳出〕

(単位:千円)

区 分	金 額	財 源 内 訳				
		特定財源	一般財源	引き上げ分の 地方消費税	その他	
社会福祉	生活保護	2,638,025	1,706,310	931,715	125,463	806,252
	児童福祉	16,143,476	2,235,694	13,907,782	7,828,549	6,079,233
	母子福祉	2,516,724	1,041,979	1,474,745	478,339	996,406
	高齢者福祉	3,303,775	1,382,309	1,921,466	1,331,768	589,698
	障害者福祉	13,659,855	663,431	12,996,424	1,900,054	11,096,370
	小 計	38,261,855	7,029,723	31,232,132	11,664,173	19,567,959
社会保険	国民健康保険	17,395,094	-	17,395,094	3,094,765	14,300,329
	後期高齢者医療	27,534,376	-	27,534,376	3,636,902	23,897,474
	介護保険	29,501,652	-	29,501,652	5,341,648	24,160,004
	小 計	74,431,122	-	74,431,122	12,073,315	62,357,807
保健衛生	医療対策	14,982,171	3,800,933	11,181,238	1,963,594	9,217,644
	疾病予防対策	5,542,237	2,813,729	2,728,508	1,109,918	1,618,590
	小 計	20,524,408	6,614,662	13,909,746	3,073,512	10,836,234
合 計	133,217,385	13,644,385	119,573,000	26,811,000	92,762,000	

※歳出には、資料1-1「扶助費(161億円)」「社会保障関係費(1,044億円)」のほか、県立病院機構への負担金(55億円)や、地域医療介護総合確保基金事業(38億円)なども計上しています。