

令和2年(2020年) 2月6日  
総務部 財政課 企画係  
(課長) 矢後 雅司 (担当) 滝沢 倫弘  
電話: 026-235-7039 (直通)  
026-232-0111 (内線2053)  
FAX: 026-235-7475  
E-mail: zaisei@pref.nagano.lg.jp

## 令和2年度当初予算案の概要

	目	次
1	令和2年度当初予算総括	1
2	令和2年度一般会計予算	2
	(1) 歳入	3
	(2) 歳出(目的別)	4
	(3) 歳出(性質別)	5
3	令和2年度特別会計予算	6
4	令和2年度企業特別会計予算	7
5	地方消費税引上げ分の使途	8
6	令和2年度主要事業一覧	9

# 1 令和2年度当初予算総括

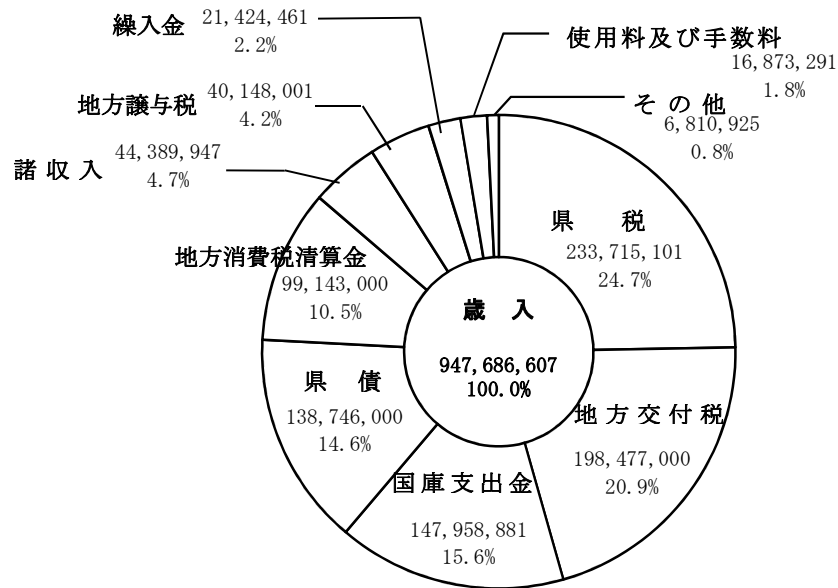
(単位 千円)

会 計 別	令和2年度 当初予算額  (A)	令和元年度 当初予算額  (B)	比 較	
			(A) — (B)	$\frac{(A)}{(B)}$ %
一 般 会 計	947,686,607	885,973,110	61,713,497	107.0
特 別 会 計	475,949,934	489,681,011	△ 13,731,077	97.2
企 業 特 別 会 計	41,164,293	33,697,190	7,467,103	122.2

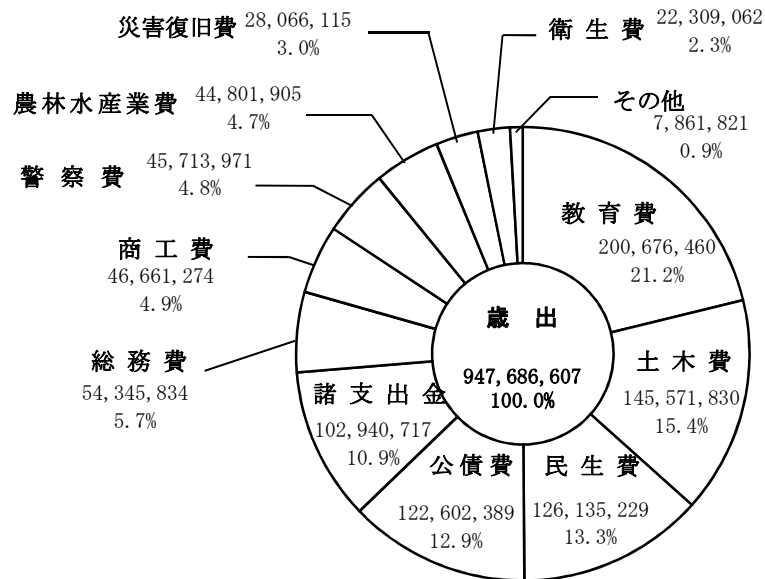
## 2 令和2年度一般会計予算

(単位 千円)

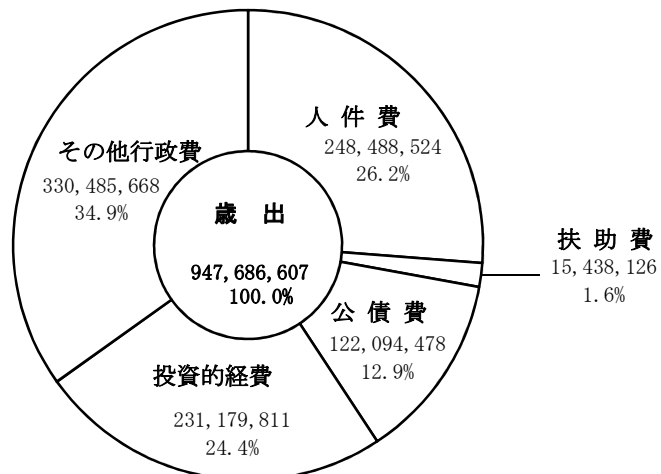
(歳入)



(歳出)  
目的別



性質別



## (1) 歳入

(単位 千円)

区 分	令和2年度 当初予算額 (A)	構 成 比 %	令和元年度 当初予算額 (B)	構 成 比 %	比 較	
					(A) — (B)	(A) — (B) %
1 県 税	233,715,101	24.7	233,000,036	26.3	715,065	100.3
2 地方消費税金 清算金	99,143,000	10.5	80,927,000	9.1	18,216,000	122.5
3 地方譲与税	40,148,001	4.2	39,257,001	4.4	891,000	102.3
4 地方特例金 交付金	1,288,000	0.1	2,008,691	0.2	△ 720,691	64.1
5 地方交付税	198,477,000	20.9	196,163,000	22.1	2,314,000	101.2
6 交通安全対策 特別交付金	678,000	0.1	707,000	0.1	△ 29,000	95.9
7 分担金及び 負担金	2,552,654	0.3	2,688,462	0.3	△ 135,808	94.9
8 使用料及び 手数料	16,873,291	1.8	17,400,962	2.0	△ 527,671	97.0
9 国庫支出金	147,958,881	15.6	117,123,854	13.2	30,835,027	126.3
10 財産収入	1,600,542	0.2	1,753,612	0.2	△ 153,070	91.3
11 寄付金	691,728	0.1	783,039	0.1	△ 91,311	88.3
12 繰入金	21,424,461	2.2	18,864,948	2.1	2,559,513	113.6
13 繰越金	1	0.0	1	0.0	0	100.0
14 諸収入	44,389,947	4.7	59,738,504	6.8	△ 15,348,557	74.3
15 県債	138,746,000	14.6	115,557,000	13.1	23,189,000	120.1
合 計	947,686,607	100.0	885,973,110	100.0	61,713,497	107.0

## (2) 歳出(目的別)

(単位 千円)

区 分	令和2年度 当初予算額 (A)	構 成 比 %	令和元年度 当初予算額 (B)	構 成 比 %	比 較	
					(A) — (B)	(A) — (B) %
1 議 会 費	1,474,836	0.2	1,494,299	0.2	△ 19,463	98.7
2 総 務 費	54,345,834	5.7	42,467,795	4.8	11,878,039	128.0
3 民 生 費	126,135,229	13.3	125,704,452	14.2	430,777	100.3
4 衛 生 費	22,309,062	2.3	21,711,404	2.5	597,658	102.8
5 労 働 費	2,558,996	0.3	2,293,640	0.3	265,356	111.6
6 環 境 費	3,727,989	0.4	3,329,180	0.4	398,809	112.0
7 農林水産業費	44,801,905	4.7	44,475,841	5.0	326,064	100.7
8 商 工 費	46,661,274	4.9	56,049,670	6.3	△ 9,388,396	83.2
9 土 木 費	145,571,830	15.4	127,400,150	14.4	18,171,680	114.3
10 警 察 費	45,713,971	4.8	43,840,525	4.9	1,873,446	104.3
11 教 育 費	200,676,460	21.2	203,306,679	22.9	△ 2,630,219	98.7
12 災害復旧費	28,066,115	3.0	5,473,142	0.6	22,592,973	512.8
13 公 債 費	122,602,389	12.9	124,085,033	14.0	△ 1,482,644	98.8
14 諸 支 出 金	102,940,717	10.9	84,241,300	9.5	18,699,417	122.2
15 予 備 費	100,000	0.0	100,000	0.0	0	100.0
合 計	947,686,607	100.0	885,973,110	100.0	61,713,497	107.0

### (3) 歳出(性質別)

(単位 千円)

区 分	令和2年度 当初予算額 (A)	構 成 比 %	令和元年度 当初予算額 (B)	構 成 比 %	比 較	
					(A) — (B)	(A) — (B) %
人 件 費	248,488,524	26.2	250,327,244	28.3	△ 1,838,720	99.3
扶 助 費	15,438,126	1.6	15,553,071	1.8	△ 114,945	99.3
公 債 費	122,094,478	12.9	123,571,066	13.9	△ 1,476,588	98.8
投資的経費	231,179,811	24.4	172,002,094	19.4	59,177,717	134.4
一般公共事業費	121,085,433	12.8	103,973,545	11.7	17,111,888	116.5
災害公共事業費	27,916,086	2.9	5,361,070	0.6	22,555,016	520.7
一般単独事業費	57,689,378	6.1	43,842,234	5.0	13,847,144	131.6
災害単独事業費	150,029	0.0	112,072	0.0	37,957	133.9
直轄事業負担金	24,338,885	2.6	18,713,173	2.1	5,625,712	130.1
その他行政費	330,485,668	34.9	324,519,635	36.6	5,966,033	101.8
合 計	947,686,607	100.0	885,973,110	100.0	61,713,497	107.0

### 3 令和2年度特別会計予算

(単位 千円)

区 分	令和2年度 当初予算額 (A)	令和元年度 当初予算額 (B)	比 較	
			(A) - (B)	(A) — (B) %
公 債 費	287,233,087	299,481,652	△ 12,248,565	95.9
母子父子寡婦 福祉資金貸付金	437,650	411,381	26,269	106.4
心身障害者扶養 共済事業費	466,593	461,896	4,697	101.0
地方独立行政法人 長野県立病院機構施設 整備等資金貸付金	5,120,507	4,151,058	969,449	123.4
国民健康保険	181,597,649	183,207,739	△ 1,610,090	99.1
小規模企業者等 設備導入資金	346,711	1,332,410	△ 985,699	26.0
農業改良資金	58,594	51,296	7,298	114.2
漁業改善資金	5,132	5,092	40	100.8
県営林経営費	408,894	366,774	42,120	111.5
林業改善資金	153,718	75,749	77,969	202.9
高等学校等奨学 資金貸付金	121,399	135,964	△ 14,565	89.3
合 計	475,949,934	489,681,011	△ 13,731,077	97.2

## 4 令和2年度企業特別会計予算

(単位 千円)

区 分	令和2年度 当初予算額  (A)	令和元年度 当初予算額  (B)	比 較	
			(A) - (B)	$\frac{(A)}{(B)}$ %
流域下水道事業	23,609,959	16,607,158	7,002,801	142.2
電気事業	7,717,547	7,423,575	293,972	104.0
水道事業	9,836,787	9,666,457	170,330	101.8
合 計	41,164,293	33,697,190	7,467,103	122.2



## 5 地方消費税引き上げ分の使途

消費税率(国・地方)は、2014年4月1日より5%から8%に、2019年10月1日より8%から10%に引き上げられ、地方消費税収は、地方税法の規定により、全て「社会保障施策に要する経費」に充てることとされています。その状況は、次のとおりです。

### 〔歳入〕

引き上げ分の地方消費税収 26,178,000千円

### 〔歳出〕

(単位:千円)

区 分	金 額	財 源 内 訳				
		特定財源	一般財源	引き上げ分の 地方消費税	その他	
社会福祉	生活保護	2,745,120	1,672,054	1,073,066	143,007	930,059
	児童福祉	16,089,928	2,217,719	13,872,209	7,371,320	6,500,889
	母子福祉	2,078,691	828,922	1,249,769	375,818	873,951
	高齢者福祉	4,078,187	2,075,128	2,003,059	1,297,827	705,232
	障害者福祉	13,431,060	693,339	12,737,721	1,849,065	10,888,656
	小 計	38,422,986	7,487,162	30,935,824	11,037,037	19,898,787
社会保険	国民健康保険	17,335,999	-	17,335,999	3,167,812	14,168,187
	後期高齢者医療	27,346,984	-	27,346,984	3,673,636	23,673,348
	介護保険	29,243,890	-	29,243,890	5,202,637	24,041,253
	小 計	73,926,873	-	73,926,873	12,044,085	61,882,788
保健衛生	医療対策	14,297,971	3,213,934	11,084,037	1,940,736	9,143,301
	疾病予防対策	5,404,433	2,724,311	2,680,122	1,156,142	1,523,980
	小 計	19,702,404	5,938,245	13,764,159	3,096,878	10,667,281
合 計	132,052,263	13,425,407	118,626,856	26,178,000	92,448,856	

※歳出には、資料1-1「扶助費(154億円)」「社会保障関係費(1,037億円)」のほか、県立病院機構への負担金(55億円)や、地域医療介護総合確保基金事業(36億円)なども計上しています。