

2022 年版
長野県鉱工業指数年報

— 平成 27 年(2015 年)基準 —

長野県企画振興部総合政策課統計室

目 次

I	鉱工業指数の概要	1
II	業種分類・用途分類(財別)採用品目数・ウェイト	6
III	採用品目の定義範囲、ウェイト及び用途分類(財別)区分	7
IV	利用上の注意	11
V	2022年鉱工業の概況	12
VI	統計表	
1	年次別指数(原指数)	
(1)	業種分類年次別生産指数	20
(2)	業種分類年次別出荷指数	20
(3)	業種分類年次別在庫指数(末)	22
(4)	業種分類年次別在庫指数(平均)	22
2	原指数	
(1-1)	生産指数 業種分類.....	24
(1-2)	生産指数 用途分類(財別)	29
(2-1)	出荷指数 業種分類.....	30
(2-2)	出荷指数 用途分類(財別)	35
(3-1)	在庫指数 業種分類.....	36
(3-2)	在庫指数 用途分類(財別)	41
3	季節調整済指数	
(1-1)	生産指数 業種分類.....	42
(1-2)	生産指数 用途分類(財別)	47
(2-1)	出荷指数 業種分類.....	48
(2-2)	出荷指数 用途分類(財別)	53
(3-1)	在庫指数 業種分類.....	54
(3-2)	在庫指数 用途分類(財別)	59

I 鉱工業指数の概要

1 目的

本県の鉱工業の生産・出荷及び在庫数量を指数化することにより、その動向を総合的かつ迅速に把握することを目的としています。

2 対象範囲

日本標準産業分類大分類C－鉱業，採石業，砂利採取業及びE－製造業を基礎としています。ただし、石油製品・石炭製品製造業は非採用としています。

3 基準時及びウェイト算定年次

指数の基準時及びウェイト算定年次は、ともに平成 27 年（2015 年）です。したがって、指数値は平成 27 年の平均を 100.0 とした比率で示しています。また、ウェイトも平成 27 年の産業構造により作成しています。

4 分類

日本標準産業分類を基本とした業種分類と、財の用途による用途分類の 2 通りとしています。

(1) 業種分類

利用の便宜上、日本標準産業分類を若干組替えています。主な点は次のとおりです。

ア 「食料品製造業」と「飲料・たばこ・飼料製造業」を統合して『食料品工業』としています。

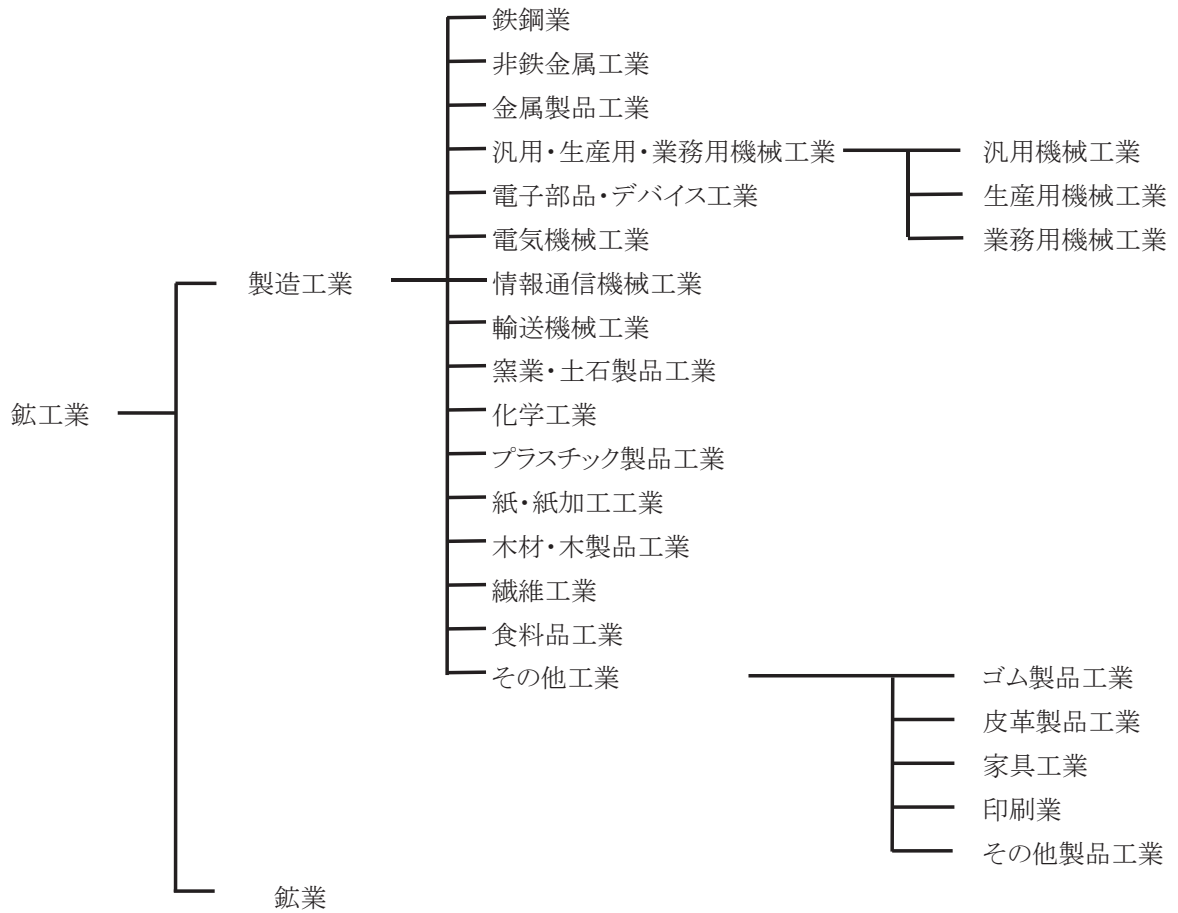
イ 「汎用機械工業」、「生産用機械工業」及び「業務用機械工業」を統合して『汎用・生産用・業務用機械工業』としています。

ウ 「ゴム製品製造業」、「なめし革・同製品・毛皮製造業」、「家具・装備品製造業」、「印刷・同関連産業」及び「その他の製造業」を統合して『その他工業』としています。

エ 『鉱業』は、日本標準産業分類では大分類ですが、ウェイトが小さいので 1 つの業種分類としています。

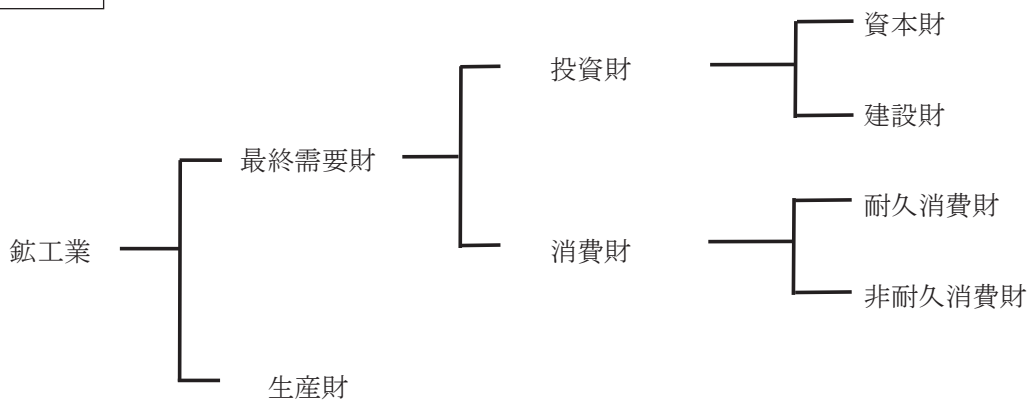
業種分類は、次のとおりです。

業種分類



(2) 用途分類

用途分類



用途分類（財別格付け）の定義

分 類	定 義
最終需要財	鉱工業又は他の産業の原材料等として投入されない最終製品
投資財	資本財と建設財の合計
資本財	家計以外で購入される製品で、原則として想定耐用年数が1年以上で比較的購入価格が高いもの（産業用機械など）
建設財	建築・土木工事用の資材及び建築物に付随する内装品 （鉄骨、セメント、製材など）
消費財	家計で購入される製品（耐久消費財と非耐久消費財の合計）
耐久消費財	原則として想定耐用年数が1年以上で比較的購入価格が高いもの （家庭電気製品、カメラなど）
非耐久消費財	原則として想定耐用年数が1年未満又は比較的購入価格が安いもの （食料品、衣服など）
生産財	鉱工業及び他の産業に原材料等として投入される製品

5 採用品目数

項 目	採用品目数		
	鉱工業	製造工業	鉱業
生産指数	1 4 7	1 4 5	2
出荷指数	1 4 7	1 4 5	2
在庫指数	7 0	6 9	1

6 ウェイト

生産指数は付加価値額ウェイト、出荷指数は出荷額ウェイト、在庫指数は在庫額ウェイトです。
ウェイトの算出に当たっては、「平成 28 年経済センサス - 活動調査」を基礎資料とし、指数の業種分類概念に合うよう調整した上で算出しています。

7 指数算式

指数算式は、ウェイトを基準時に固定し、加重算術平均するラスパイレス算式です。

$$\text{総合指数} = \frac{\left[\frac{\text{比較時数量}}{\text{基準時数量}} \times \text{基準時ウェイト} \right] \text{の総和}}{\text{基準時ウェイトの総和}} \times 100$$

8 季節調整

月次データ（原指数）には、景気の動向とは関係のない季節的要因に基づく変動が含まれています。この季節変動パターンを計算して原指数から取り除くことを季節調整とといいます。

季節調整法は、生産指数及び出荷指数については、米国商務省センサス局が開発した「センサス局法（X-12-ARIMA）」により季節、曜日・祝祭日調整を行っています。また、在庫指数については、「センサス局法（X-12-ARIMA 中の X-11 デフォルト）」により、季節調整を行っています。

生産指数及び出荷指数における季節調整済系列は、季節要因に加えて、曜日・祝祭日要因によっても調整されています。

具体的には、以下のとおりです。

$$\text{季節調整済指数} = \text{原指数} \div (\text{季節指数} \times \text{曜日・祝祭日指数})$$

9 指数の接続

指数は5年ごとに基準改定を行っており、平成27年基準指数は、平成25年1月まで遡及して作成していますが、旧基準による指数と新基準による指数は採用品目、ウェイトなどが異なるため、本来、別の指数と考えるべきです。しかし、長期的な時系列の変化をみる必要から便宜的にリンク係数を求め、新旧指数の接続を行っています。

なお、平成22年基準とのリンク係数の算出方法は、次のとおりです。

$$\text{リンク係数} = \frac{\text{平成27年基準の平成25年1～3月平均季節調整済指数}}{\text{平成22年基準の平成25年1～3月平均季節調整済指数}}$$

10 資料出所

全国の数値は、経済産業省公表の「鉱工業指数」によります。

採用品目の生産、出荷及び在庫数量は、主として経済産業省生産動態統計調査から求めています。また、県単独調査として関係事業所、関係機関からも提供を受けています。

県単独調査品目及び資料出所は、次のとおりです。

Ⅱ 業種分類・用途分類（財別）採用品目数・ウェイト

	採用品目数			ウェイト		
	生産	出荷	在庫	生産	出荷	在庫
鉱工業	147	147	70	10,000.0	10,000.0	10,000.0
製造工業	145	145	69	9,999.1	9,999.4	9,997.3
鉄鋼業	3	3	1	67.7	89.0	127.9
非鉄金属工業	8	8	4	148.7	228.6	256.5
金属製品工業	6	6	2	649.0	580.4	423.4
汎用・生産用・業務用機械工業	29	29	11	2,413.1	2,308.6	2,461.9
汎用機械工業	9	9	1	681.9	671.7	578.2
生産用機械工業	13	13	7	1,276.4	1,289.8	1,374.1
業務用機械工業	7	7	3	454.8	347.1	509.6
電子部品・テ`ハ`イス工業	14	14	6	1,476.8	1,506.2	1,592.8
電気機械工業	13	13	5	808.6	726.1	779.9
情報通信機械工業	7	7	3	802.5	862.3	751.9
輸送機械工業	6	6	-	656.6	729.9	-
窯業・土石製品工業	8	8	5	242.0	242.0	408.7
化学工業	9	9	8	315.1	231.0	401.0
プラスチック製品工業	5	5	4	307.6	307.8	442.3
紙・紙加工品工業	2	2	2	91.7	135.0	252.0
木材・木製品工業	1	1	1	70.7	60.9	59.7
繊維工業	5	5	4	42.0	30.3	56.3
食料品工業	17	17	6	1,342.5	1,408.4	1,325.9
その他工業	12	12	7	564.5	552.9	657.1
ゴム製品工業	1	1	1	19.1	24.2	123.7
皮革製品工業	1	1	1	6.7	6.1	47.3
家具工業	5	5	3	72.2	56.0	147.9
印刷業	1	1	-	178.8	153.7	-
その他製品工業	4	4	2	287.7	312.9	338.2
鉱業	2	2	1	0.9	0.6	2.7
最終需要財	74	74	32	4,918.1	4,702.9	5,236.6
投資財	44	44	17	2,679.6	2,569.9	2,490.6
資本財	35	35	13	2,279.9	2,176.8	1,830.4
建設財	9	9	4	399.7	393.1	660.2
消費財	30	30	15	2,238.5	2,133.0	2,746.0
耐久消費財	10	10	6	564.0	552.0	888.6
非耐久消費財	20	20	9	1,674.5	1,581.0	1,857.4
生産財	79	79	41	5,081.9	5,297.1	4,763.4

※1品目を用途別により2財に分割している品目があるため、採用品目数と財別の合計は一致しません。

Ⅲ 採用品目の定義範囲、ウェイト及び用途分類(財別)区分

番号	業種・品目名	単位	定義範囲	ウェイト			財分類
				生産	出荷	在庫	
	鉄工業			10000.0	10000.0	10000.0	
	製造工業			9999.1	9999.4	9997.3	
	鉄鋼業			67.7	89.0	127.9	
1	【鑄鍛造品】 鉄系鍛造品	t		67.7	89.0	127.9	生
2	銑鉄鑄物	t	球状黒鉛鑄鉄を含む	18.4	17.2		生
3	精密鑄造品	kg		46.5	67.5	127.9	生
	非鉄金属工業			148.7	228.6	256.5	
4	【非鉄金属地金】 アルミニウム地金	t	アルミニウム二次地金、二次合金地金	9.6	32.6	46.3	生
5	銅合金塊	t		7.5	29.3	36.8	生
6	【伸銅・アルミニウム圧延製品】 伸銅製品	t		2.1	3.3	9.5	生
7	【電線・ケーブル】 銅電線	導体t	巻線、機器用電線	22.3	58.8	54.0	生
8	通信用電線・ケーブル	導体t		33.0	42.0	156.2	生
9	【非鉄金属鑄物】 銅・銅合金鑄物	kg		31.2	40.8	156.2	生
10	アルミニウム鑄物	kg		1.8	1.2		資
11	ダイカスト	kg	アルミニウム、亜鉛、その他ダイカスト	83.8	95.2		生
	金属製品工業			649.0	580.4	423.4	
12	【建設用金属製品】 鉄骨	t		110.2	105.0		建
13	【金属製ばね】 線ばね	kg		426.4	363.2	423.4	生
14	うす板ばね	kg		134.6	116.2	147.9	生
15	【その他の金属製品】 管継手	kg		291.8	247.0	275.5	生
16	粉末冶金	kg	超硬チップを除く	112.4	112.2		建
17	超硬チップ	個		59.6	85.4		生
	汎用・生産用・業務用機械工業			2413.1	2308.6	2461.9	
	汎用機械工業			681.9	671.7	578.2	
18	【ボイラ・原動機】 汎用内燃機関	Ps		184.6	203.6	578.2	生
19	一般用ボイラ	t/h		181.2	201.1	578.2	資
20	【圧縮機、油圧・空気圧機械】 圧縮機	kg	用途分割(資本財50:生産財50)	142.1	139.3		資
21	圧縮機(資本財)			18.2	17.8		生
22	圧縮機(生産財)			11.0	12.3		生
23	油圧機器	千円	油圧ユニットを除く	7.2	5.5		生
24	空気圧機器	千円		92.8	91.0		生
25	【運搬機械】 コンベヤ	t		31.1	30.5		生
26	【汎用機械部品】 固定比減速機	kg		91.5	99.4		資
27	軸受	千個	玉軸受、ころ軸受(軸受ユニット用を除く)	91.5	99.4		生
28	バルブ及びロック	t		263.7	229.4		生
	生産用機械工業			1276.4	1289.8	1374.1	
27	【土木建設機械】 掘削機械	台		430.0	451.4	356.6	資
28	【基礎素材生産用機械】 プラスチック加工機械	t	射出成形機、押出成形機、ブロー成形機	430.0	451.4	356.6	資
29	【金属工作機械】 旋盤	t		286.7	249.0		資
30	専用機	t		168.5	195.4	832.6	資
31	【金型】 金型	kg		137.8	160.5	832.6	資
32	【半導体・フラットパネル製造装置】 半導体製造装置	百万円		30.7	34.9		資
33	【産業用ロボット】 産業用ロボット	台		137.1	99.3		資
34	【機械工具】 超硬工具	個	自家使用を除く	41.8	31.7		生
35	空気動工具	台		157.1	214.3		資
36	特殊鋼切削工具	個		19.5	15.2	11.1	生
37	【その他の生産用機械】 ロータリ・ブラウ・すき・ハロー	台	動力耕うん機及び装輪式トラクタ用	7.6	4.8	0.7	生
38	真空ポンプ	台		7.4	7.6	10.4	資
39	食料品加工機械	台	手動のものを除く	4.5	2.8		生
				35.7	33.5	173.8	資
				23.4	20.8	131.1	資
				8.4	7.8	2.7	資
				3.9	4.9	40.0	資

番号	業種・品目名	単位	定義範囲	ウェイト			財分類
				生産	出荷	在庫	
	業務用機械工業			454.8	347.1	509.6	
	【計測機器】			206.5	208.0	124.1	
40	積算体積計	個		89.8	128.9	124.1	資
41	圧力計	個	アネロイド形	115.1	78.2		資
42	精密測定機	台	光学測定器を含む	1.6	0.9		資
	【光学機械・同部品】			95.5	52.8	385.5	
43	カメラ	台		10.2	3.0	11.4	資
44	カメラ用交換レンズ	個		85.3	49.8	374.1	耐
	【その他の業務用機械】			152.8	86.3		
45	自動販売機	台		54.0	29.3		資
46	自動車用機械工具	個	洗浄機器	98.8	57.0		資
	電子部品・デバイス工業			1476.8	1506.2	1592.8	
	【電子部品】			394.1	344.9		
47	固定抵抗器	百万個		133.2	109.9		生
48	固定コンデンサ	千個		152.3	125.7		生
49	インダクタ	百万円	コイルを含む	23.3	19.3		生
50	コネクタ	千個		85.3	90.0		生
	【電子回路】			681.8	624.8		
51	電子回路基板	百万円		657.5	596.7		生
52	電子回路実装基板	百万円		24.3	28.1		生
	【半導体素子】			282.3	407.2	1389.0	
53	整流素子	千個	100mA以上	13.2	18.1	67.7	生
54	トランジスタ	千個		236.1	315.2	1235.7	生
55	液晶素子	百万円【千個】	単位:(生産・出荷)百万円、(在庫)千個	33.0	73.9	85.6	生
	【集積回路】			44.2	44.8	124.3	
56	モス型半導体集積回路	百万円【千個】	単位:(生産・出荷)百万円、(在庫)千個	17.6	17.3	60.8	生
57	混成集積回路	千個		26.6	27.5	63.5	生
	【その他の電子部品】			74.4	84.5	79.5	
58	超小形電動機	台	入力3W以下のもの	3.2	5.2		生
59	スイッチング電源	千台		21.7	31.7		生
60	シリコンウエハ	m ²		49.5	47.6	79.5	生
	電気機械工業			808.6	726.1	779.9	
	【回転電気機械】			326.9	344.8		
61	直流機	kw	一般用・車両用	3.3	4.4		資
62	サーボモータ	台		183.1	192.6		生
63	小形電動機	千台	70W未満(ただし3W以下のものを除く)	140.5	147.8		生
	【静止電気機械】			102.0	75.0		
64	電力変換装置	百万円		102.0	75.0		資
	【開閉制御装置・機器】			74.9	46.3		
65	開閉制御装置	百万円	配電盤、監視制御装置、分電盤	14.9	8.4		資
66	開閉機器	百万円	継電器、遮断器、開閉器、プログラマブルコントローラ	60.0	37.9		生
	【民生用電気機械】			92.1	72.6	527.0	
67	換気扇	台		53.0	39.7	474.1	建
68	電気かみそり	個		39.1	32.9	52.9	耐
	【配線・照明用器具】			7.5	7.2	103.9	
69	白熱電球	千個		5.3	4.2	5.5	生
70	配線器具	千個	自己消費を除く	2.2	3.0	98.4	建
	【電気計測器】			205.2	180.2	149.0	
71	電気計器	個		89.6	75.2	149.0	資
72	電気測定器	百万円	半導体・IC測定器を除く	108.0	99.9		資
73	工業用計測制御機器	百万円		7.6	5.1		資
	情報通信機械工業			802.5	862.3	751.9	
	【通信機械】			38.3	27.0		
74	移動通信装置	台	用途分割(資本財85:耐久消費財15)	10.7	7.5		資
	移動通信装置(資本財)			9.1	6.4		耐
	移動通信装置(耐久消費財)			1.6	1.1		資
75	無線応用装置	百万円		27.6	19.5		資
	【民生用電子機械】			568.2	586.6	707.2	
76	カーナビゲーションシステム	台	用途分割(耐久消費財30:生産財70)	564.2	571.9	638.4	耐
	カーナビゲーションシステム(耐久消費財)			169.3	171.6	191.5	生
	カーナビゲーションシステム(生産財)			394.9	400.3	446.9	耐
77	カーオーディオ	台		4.0	14.7	68.8	耐
	【電子計算機及び関連装置】			196.0	248.7	44.7	
78	パーソナルコンピュータ	台		17.1	109.9	44.7	資
	パーソナルコンピュータ(資本財)			9.4	60.4	24.6	耐
	パーソナルコンピュータ(耐久消費財)			7.7	49.5	20.1	資
79	外部記憶装置	百万円		14.2	6.6		資
80	入出力装置	百万円	用途分割(資本財55:耐久消費財45)	164.7	132.2		資
	入出力装置(資本財)		業務用	90.6	72.7		資
	入出力装置(耐久消費財)		家庭用	74.1	59.5		耐

番号	業種・品目名	単位	定義範囲	ウェイト			財分類
				生産	出荷	在庫	
	輸送機械工業			656.6	729.9		
81	【自動車車体】 自動車車体	台		2.1 2.1	1.8 1.8		生
82	【自動車部品】 機関部品	百万円	ピストン、ピストンリング、吸気弁・排気弁、 空気清浄器、油洗浄器	613.4	703.2		生
83	懸架制動装置部品	百万円		200.1	256.8		生
84	シャシー及び車体部品	百万円		72.1	92.6		生
85	自動車用警音器	個		14.7	18.9		生
86	【機体部品】 機体部品・附属装置	百万円		41.1 41.1	24.9 24.9		生
	窯業・土石製品工業			242.0	242.0	408.7	
87	【ガラス】 複層ガラス	m ²		5.9 5.9	6.7 6.7		生
88	【陶磁器・ファインセラミックス】 ファインセラミックス(機能財)	千個		14.7 10.8	31.5 19.7	23.4	生
89	ファインセラミックス(構造財)	千個		3.9	11.8	23.4	生
90	【セメント・セメント製品】 道路用コンクリート製品	t		111.6 3.8	106.6 4.1	42.9	建
91	生コンクリート	m ³		107.8	102.5		建
92	【その他の窯業・土石製品】 電極	t		109.8 81.8	97.2 67.4	342.4 166.7	生
93	研削砥石	t		7.4	7.1	23.5	生
94	研磨材	t		20.6	22.7	152.2	生
	化学工業			315.1	231.0	401.0	
95	【無機化学工業製品】 硫酸アルミニウム	t		3.7 0.4	3.7 0.4	4.2 1.0	生
96	ポリ塩化アルミニウム	t		0.6	0.6	1.6	生
97	酸素	千m ³		0.2	0.2	0.2	生
98	窒素	千m ³		2.3	2.3	1.1	生
99	アルゴン	千m ³		0.2	0.2	0.3	生
100	【プラスチック】 ウレタンフォーム	t		4.1 4.1	3.5 3.5	16.3 16.3	生
101	【油脂製品】 脂肪酸	t		5.6 5.6	6.6 6.6	36.8 36.8	生
102	【化粧品】 化粧品	千円		12.9 12.9	11.4 11.4		非耐
103	【医薬品】 医薬品製剤	千円		288.8 288.8	205.8 205.8	343.7 343.7	非耐
	プラスチック製品工業			307.6	307.8	442.3	
104	【プラスチック製品】 プラスチック製品・フィルム	t		307.6 39.0	307.8 53.1	442.3	生
105	プラスチック製品・機械器具部品	t	輸送機械用、電気機械用、その他の部品 (照明用品を含む)	99.7	104.4	89.8	生
106	プラスチック製品・日用品・雑貨	t		43.1	41.8	150.3	非耐
107	プラスチック製品・容器	t		32.9	33.9	124.3	生
108	プラスチック製品・その他	t	異形押出製品(建材を除く)、ホース、ディ スクレコード、その他製品	92.9	74.6	77.9	生
	紙・紙加工品工業			91.7	135.0	252.0	
109	【板紙】 板紙	t	段ボール原紙、紙器用板紙、雑板紙	22.6 22.6	74.2 74.2	180.0 180.0	生
110	【紙加工品】 段ボールシート	千m ²		69.1 69.1	60.8 60.8	72.0 72.0	生
	木材・木製品工業			70.7	60.9	59.7	
111	製材 製材(建設財) 製材(生産財)	百m ³	用途分割(建設財75:生産財25)	70.7 53.0 17.7	60.9 45.7 15.2	59.7 44.8 14.9	建 生
	繊維工業			42.0	30.3	56.3	
112	【製糸】 生糸	kg		0.5 0.5	0.1 0.1	0.1 0.1	生
113	【紡績糸】 綿糸	t	コンデンサー糸を含む	6.4 6.4	1.2 1.2	1.4 1.4	生
114	【ニット・繊維二次製品】 ニット製外衣	点		35.1 15.4	29.0 1.9	54.8 0.9	非耐
115	ニット製靴下	点		11.8	2.7		非耐
116	織物製外衣	点		7.9	24.4	53.9	非耐

番号	業種・品目名	単位	定義範囲	ウェイト			財分類
				生産	出荷	在庫	
	食料品工業			1342.5	1408.4	1325.9	
117	【肉製品】 枝肉	t	豚、成牛、馬	21.5 21.5	87.1 87.1		生
118	【乳製品】 バター	t		0.1	0.1		非耐
119	処理牛乳	kl		42.0	119.4		非耐
120	チーズ	t		193.0	153.1		非耐
121	アイスクリーム	kl	アイスクリーム、アイスマイルク、ラクトアイス	14.5	11.5		非耐
122	【味そ・しょう油】 味そ	t		421.7	355.0	963.2	非耐
123	しょう油	kl		418.5	352.5	963.2	非耐
124	【その他の食料品】 小麦粉	t		120.9	113.9	20.5	生
125	寒天	kg		11.3	18.7	17.3	非耐
126	野菜漬物	千円		16.1	7.8	3.2	非耐
127	野菜缶詰	kg		5.3	3.6		非耐
128	香辛料	t		25.0	32.9		非耐
129	ビスケット・干菓子	kg		45.8	28.8		非耐
130	【飲料】 日本酒	kl		17.4	22.1		非耐
131	清涼飲料	千ケース		513.7	558.7	342.2	非耐
132	ワイン	kl		86.2	54.0	106.9	非耐
133	【飼料】 配合飼料	t		420.6	498.1	196.2	非耐
	その他工業			564.5	552.9	657.1	
134	ゴム製品工業 工業用ゴム製品	新ゴム量t		19.1 19.1	24.2 24.2	123.7 123.7	生
135	皮革製品工業 製革	枚		6.7 6.7	6.1 6.1	47.3 47.3	生
136	家具工業 【金属製家具】 金属製家具・いす	個		72.2	56.0	147.9	資
137	金属製家具・机	個		72.2	56.0	147.9	資
138	金属製家具・保管庫類・棚	個		44.9	35.4	44.6	資
139	金属製家具・台所用	個	流し台、ガス台、調理台	12.7	9.6	80.2	資
140	金属製家具・システムキッチン	セット		4.5	3.3	23.1	建
141	印刷業 平版印刷(オフセット印刷)	百万円		1.0	0.7		建
142	その他製品工業 ギター・電気ギター	本		9.1	7.0		建
143	眼鏡レンズ	千個	コンタクトレンズを含む	178.8	153.7		生
144	時計	個		287.7	312.9	338.2	耐
145	ウォッチ(完成品)	個	ストップウォッチを除く	8.7	5.0	181.2	耐
146	ウォッチ(ムーブメント)	千個	自己消費を除く	24.5	13.4		耐
147	鉱業 【非金属鉱業】 石灰石	t		0.9	0.6	2.7	生
148	【天然ガス鉱業】 天然ガス	千m ³		0.8	0.5	2.7	生
149				0.1	0.1		生

※用途分類格付

- 資 … 資 本 財 :家計以外で購入される製品で、原則として想定耐用年数が1年以上で比較的購入価格が高いもの
- 建 … 建 設 財 :建築・土木工事用の資材及び建築物に付随する内装品
- 耐 … 耐 久 消 費 財 :原則として想定耐用年数が1年以上で比較的購入価格が高いもの
- 非耐 … 非 耐 久 消 費 財:原則として想定耐用年数が1年未満又は比較的購入価格が安いもの
- 生 … 生 産 財 :鉱工業及び他の産業に原材料等として投入される製品

IV 利用上の注意

1 原指数と季節調整済指数

原指数は、主に年次別の動向観察に使用し、季節調整済指数は主に月々あるいは四半期の動向観察に使用しています。

また、在庫指数については、年は原指数、四半期は季節調整済指数のそれぞれの期末値を用いています。

なお、「輸送機械工業」は在庫系列を使用していません。「汎用・生産用・業務用機械工業」のうち「汎用機械工業」及び「業務用機械工業」並びに「鋳業」は対象事業所数が少数のため在庫系列を秘匿としています。

2 鋳工業指数と経済構造実態調査(製造業事業所調査)について

鋳工業指数は、大部分の資料を経済産業省生産動態統計調査から得ていますが、この調査は、指定品目を生産する一定規模以上の事業所を対象に、毎月の生産、出荷、在庫の動きを主として数量面から把握するものです。

これに対し、経済構造実態調査(製造業事業所調査)は、製造業に属する事業所を対象に毎年実施している調査であり、生産の状況を主として価格面から把握するものです。

したがって、両者は基本的には調査領域を同じくしていますが、調査上の制約等から、また、前者は数量面の動きであり、後者は価格面の動きであること等から同調しないことがあります。

3 その他

- (1) 長野県鋳工業指数の基準時及びウェイト算定年次は、ともに平成 27 年(2015 年)です。
- (2) 指数値は、暦年別、年度別、四半期別及び月別に計算しています。四半期とは、1～3 月期を第Ⅰ期、4～6 月期を第Ⅱ期、7～9 月期を第Ⅲ期、10～12 月期を第Ⅳ期としています。

なお、在庫指数の年・年度・四半期の値は末値です。

- (3) 統計表中の符号については、次のとおりです。

「-」	該当数値のないもの	「△」	マイナスを示す
「0」	掲載単位に満たないもの	「X」	秘匿を示す(対象事業所が少数の場合)

V 2022年鉱工業の概況

1 一般概況

2022年の本県鉱工業生産指数（原指数）は年平均116.8、前年比3.4%増、出荷指数（原指数）は年平均123.4、前年比3.5%増、在庫指数（原指数）は年末値115.3、前年末比5.3%増となりました。

表1 年次別鉱工業指数の推移(原指数 平成27年(2015年)=100)

区分/年次		2018	2019	2020	2021	2022		
長野県	生産	指数	114.4	109.7	100.4	113.0	116.8	
		前年比(%)	5.5	△ 4.1	△ 8.5	12.5	3.4	
	出荷	指数	117.4	112.5	105.6	119.2	123.4	
		前年比(%)	5.8	△ 4.2	△ 6.1	12.9	3.5	
	在庫(末)	指数	106.5	103.0	96.5	109.5	115.3	
		前年比(%)	△ 1.8	△ 3.3	△ 6.3	13.5	5.3	
	在庫(平均)	指数	102.2	105.8	97.7	98.4	112.1	
		前年比(%)	3.7	3.5	△ 7.7	0.7	13.9	
	全国	生産	指数	104.2	101.1	90.6	95.7	95.6
			前年比(%)	1.1	△ 3.0	△ 10.4	5.6	△ 0.1
		出荷	指数	103.0	100.2	89.6	93.7	93.4
			前年比(%)	0.8	△ 2.7	△ 10.6	4.6	△ 0.3
在庫(末)		指数	100.5	101.7	93.2	97.8	101.0	
		前年比(%)	1.7	1.2	△ 8.4	4.9	3.3	
在庫(平均)	指数	102.0	103.6	100.6	96.2	101.0		
	前年比(%)	2.6	1.6	△ 2.9	△ 4.4	5.0		

本県鉱工業活動を四半期別（季節調整済指数）でみると、生産は、2019年1～3月期（第Ⅰ期）から2020年4～6月期（第Ⅱ期）まで低下傾向が続き、その後は2020年7～9月期（第Ⅲ期）から2022年7～9月期（第Ⅲ期）まで上昇傾向が続き、2022年10～12月期（第Ⅳ期）に低下しています。

出荷は、生産と同様に2019年1～3月期（第Ⅰ期）から2020年4～6月期（第Ⅱ期）まで低下傾向が続き、その後は2020年7～9月期（第Ⅲ期）から2022年7～9月期（第Ⅲ期）まで上昇傾向が続き、2022年10～12月期（第Ⅳ期）に低下しています。

在庫は、2019年4～6月期（第Ⅱ期）まで上昇した後、2020年1～3月期（第Ⅰ期）まで低下傾向が続きました。その後、2020年4～6月期（第Ⅱ期）から2021年7～9月期（第Ⅲ期）にかけて上昇と低下を繰り返し、2021年10～12月期（第Ⅳ期）から2022年7～9月期（第Ⅲ期）まで上昇傾向が続き、2022年10～12月期（第Ⅳ期）に低下しています。

長野県・全国鉱工業指数の推移（平成27年（2015年）＝100）

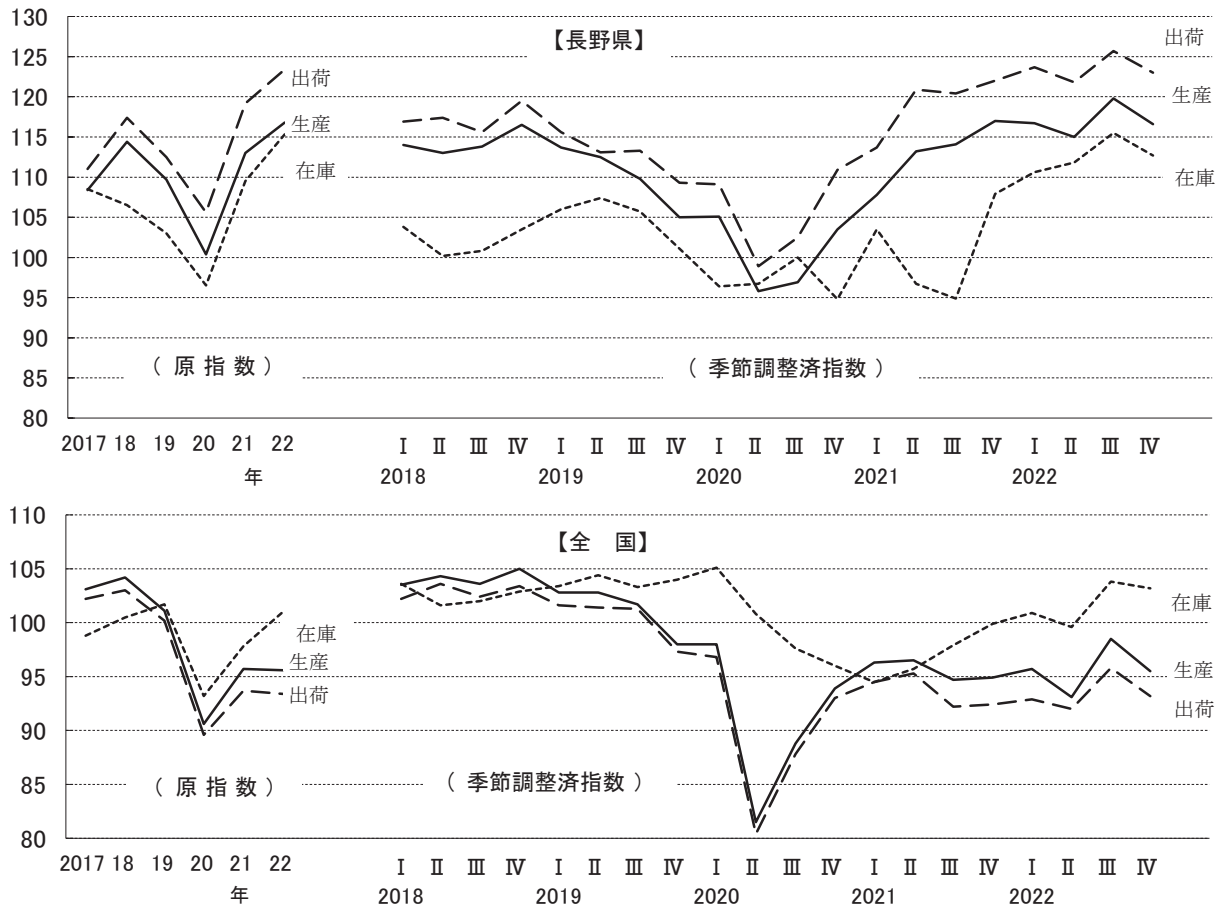


表2 2022年・四半期別鉱工業指数の推移（平成27年（2015年）＝100）

区分/年次(期)			2021年				2022年			
			第Ⅰ	第Ⅱ	第Ⅲ	第Ⅳ	第Ⅰ	第Ⅱ	第Ⅲ	第Ⅳ
長野県	生産	季節調整済指数	107.8	113.2	114.1	117.0	116.7	115.0	119.8	116.6
		前期比(%)	4.2	5.0	0.8	2.5	△ 0.3	△ 1.5	4.2	△ 2.7
	出荷	季節調整済指数	113.7	120.9	120.4	122.0	123.7	121.8	125.7	123.0
		前期比(%)	2.5	6.3	△ 0.4	1.3	1.4	△ 1.5	3.2	△ 2.1
	在庫	季節調整済指数	103.5	96.7	94.9	107.9	110.6	111.8	115.5	112.7
		前期比(%)	9.2	△ 6.6	△ 1.9	13.7	2.5	1.1	3.3	△ 2.4
全国	生産	季節調整済指数	96.3	96.5	94.7	94.9	95.7	93.1	98.5	95.5
		前期比(%)	2.6	0.2	△ 1.9	0.2	0.8	△ 2.7	5.8	△ 3.0
	出荷	季節調整済指数	94.5	95.3	92.2	92.4	92.9	92.0	95.8	93.2
		前期比(%)	1.6	0.8	△ 3.3	0.2	0.5	△ 1.0	4.1	△ 2.7
	在庫	季節調整済指数	94.5	95.7	97.9	99.9	100.9	99.6	103.8	103.2
		前期比(%)	△ 1.6	1.3	2.3	2.0	1.0	△ 1.3	4.2	△ 0.6

(注)在庫指数は、期末値です。

2 業種別の動き(原指数)

2022年の本県鉱工業活動を業種別にみると、前年比(原指数)で生産は、情報通信機械工業、電子部品・デバイス工業、汎用・生産用・業務用機械工業など10業種が上昇し、前年比3.4%増となりました。出荷は、汎用・生産用・業務用機械工業、電子部品・デバイス工業、食料品工業など9業種が上昇し、前年比3.5%増となりました。在庫は、電子部品・デバイス工業、電気機械工業、その他工業など11業種が上昇し、前年末比5.3%増となりました。

上昇、低下の主な業種及び品目は、以下のとおりです。

生産指数

項目	業種数	主な業種	前年比	主な品目
上昇	10	情報通信機械工業	17.0	電子回路
		電子部品・デバイス工業	6.2	
		汎用・生産用・業務用機械工業	2.7	
低下	7	金属製品工業	△ 16.2	金属製ばね
		その他工業	△ 10.8	その他の製品工業
		非鉄金属工業	△ 2.5	非鉄金属铸件

出荷指数

項目	業種数	主な業種	前年比	主な品目
上昇	9	汎用・生産用・業務用機械工業	5.8	電子回路
		電子部品・デバイス工業	6.6	
		食料品工業	4.2	
低下	8	金属製品工業	△ 5.2	金属製ばね
		輸送機械工業	△ 0.8	自動車部品
		非鉄金属工業	△ 2.3	非鉄金属铸件

在庫指数

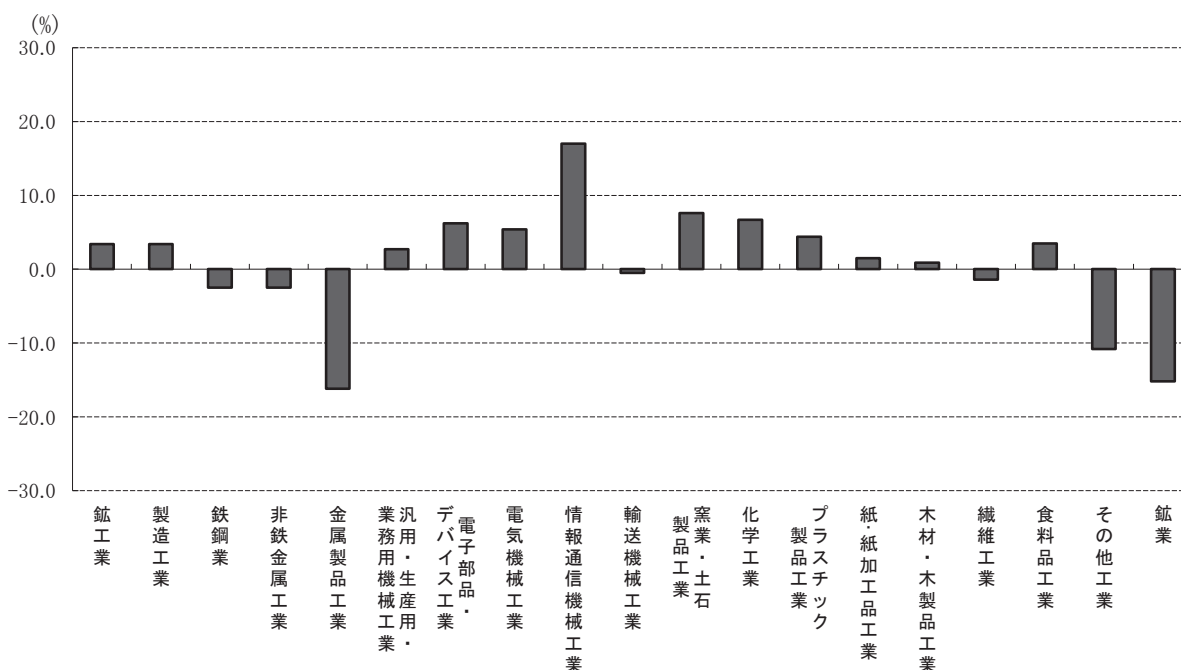
項目	業種数	主な業種	前年比	主な品目
上昇	11	電子部品・デバイス工業	32.8	その他の製品工業
		電気機械工業	18.1	
		その他工業	16.8	
低下	5	情報通信機械工業	△ 17.4	金属製ばね
		汎用・生産用・業務用機械工業	△ 4.7	
		金属製品工業	△ 2.1	

※「主な業種・品目」については、寄与度(全体に与える影響)の大きいものを掲載してあります。

※「主な品目」については、対象事業所数が少数の場合は掲載していません。

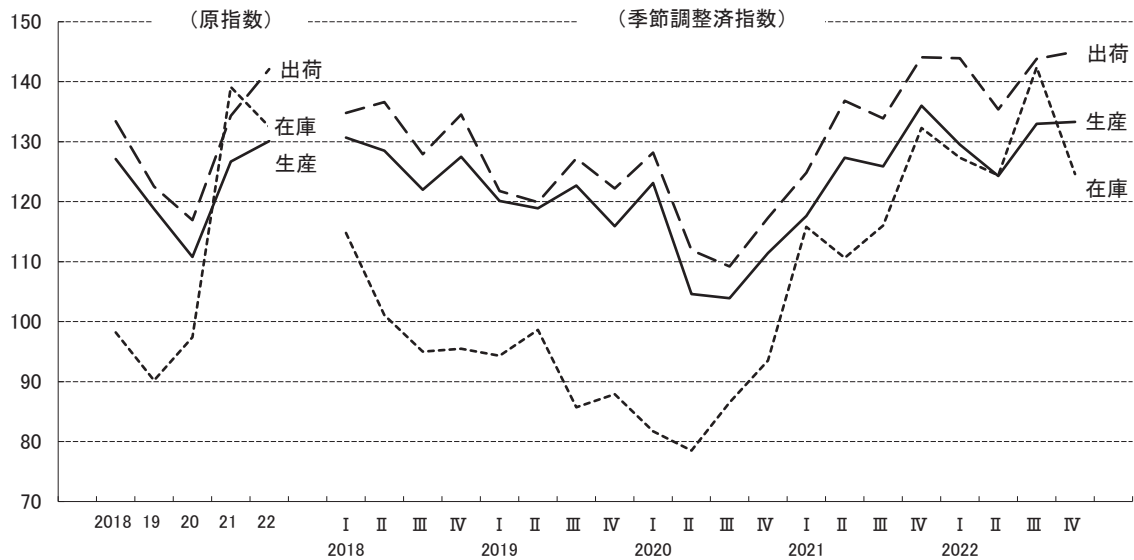
※在庫は、前年末比を用いています。また、「輸送機械工業」は在庫系列を採用していないため業種数に含まれません。

業種別生産指数(原指数)の前年比



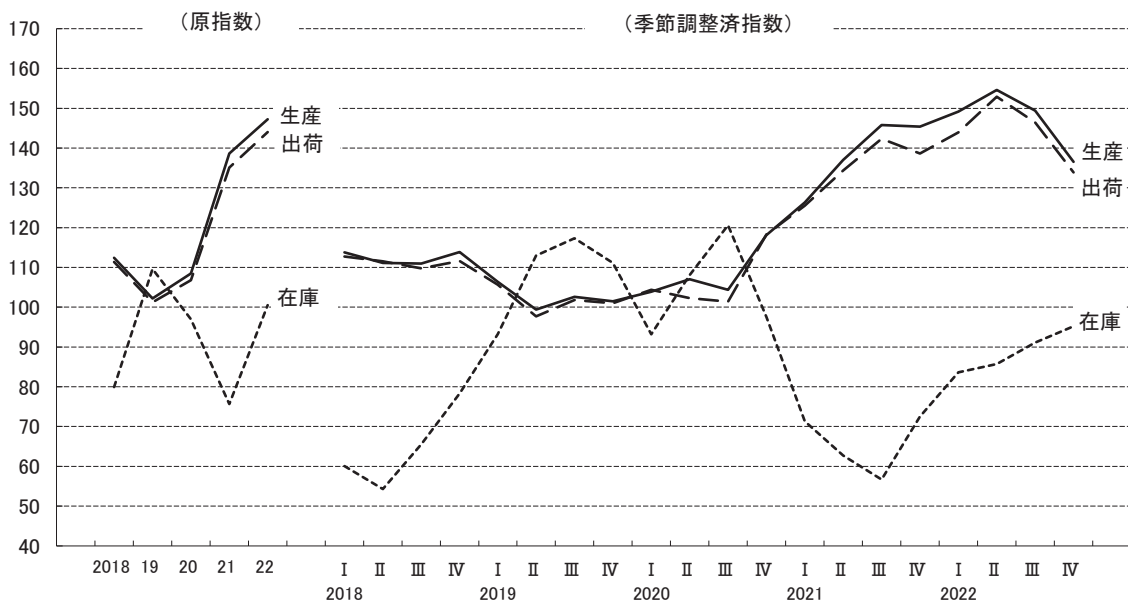
**汎用・生産用・
業務用機械工業**

2022年の生産指数（原指数）は年平均130.1、前年比2.7%増となりました。出荷指数（原指数）は年平均142.1、同5.8%増、在庫指数（原指数）は年末値で132.5、前年末比4.7%減となりました。



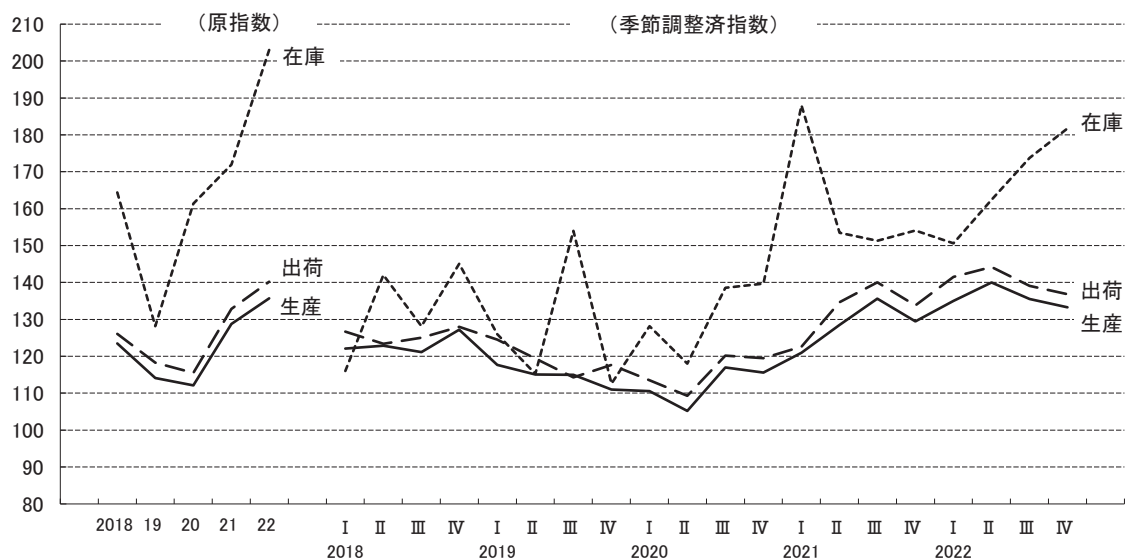
**電子部品・
デバイス工業**

2022年の生産指数（原指数）は年平均147.2、前年比6.2%増となりました。出荷指数（原指数）は年平均144.0、同6.6%増、在庫指数（原指数）は年末値で100.5、前年末比32.8%増となりました。



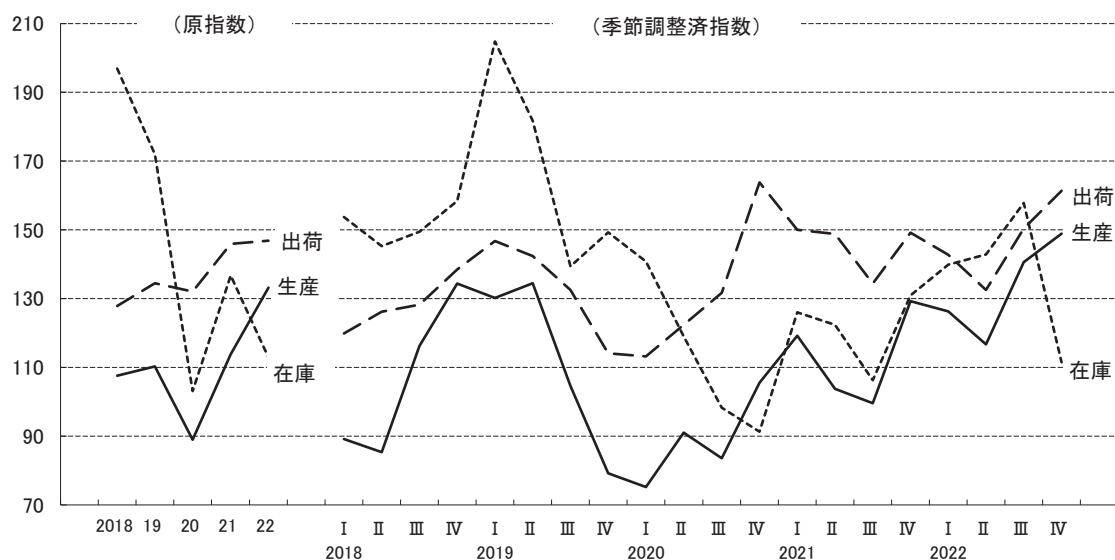
電気機械工業

2022年の生産指数（原指数）は年平均135.7、前年比5.4%増となりました。出荷指数（原指数）は年平均140.2、同5.6%増、在庫指数（原指数）は年末値で203.0、前年末比18.1%増となりました。



情報通信機械工業

2022年の生産指数（原指数）は年平均133.2、前年比17.0%増となりました。出荷指数（原指数）は年平均146.9、同0.7%増、在庫指数（原指数）は年末値で112.9、前年末比17.4%減となりました。



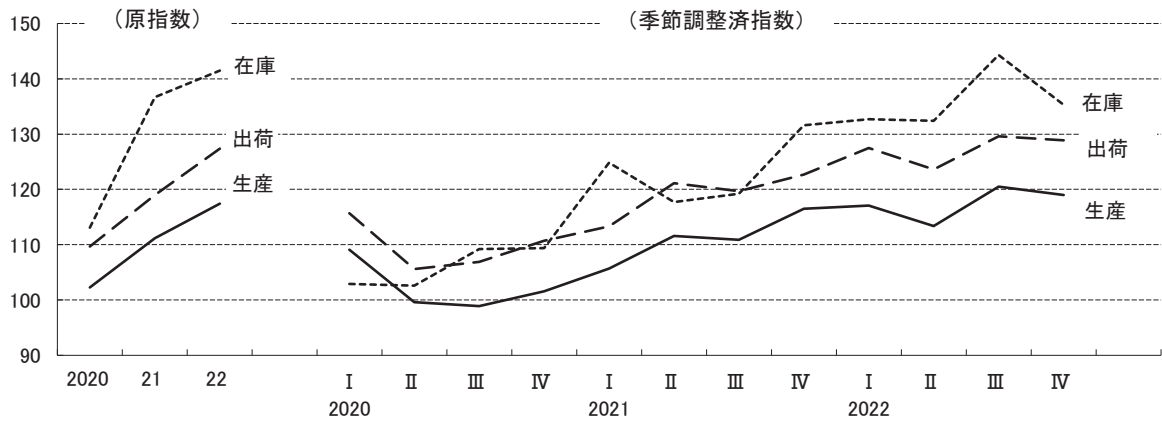
3 財別の動き

2022年の生産指数（原指数）は、116.8、前年比3.4%増となり、財別にみると主に資本財が上昇に寄与しました。最終需要財は117.4で前年比5.6%増、生産財は116.3で同1.2%増となりました。

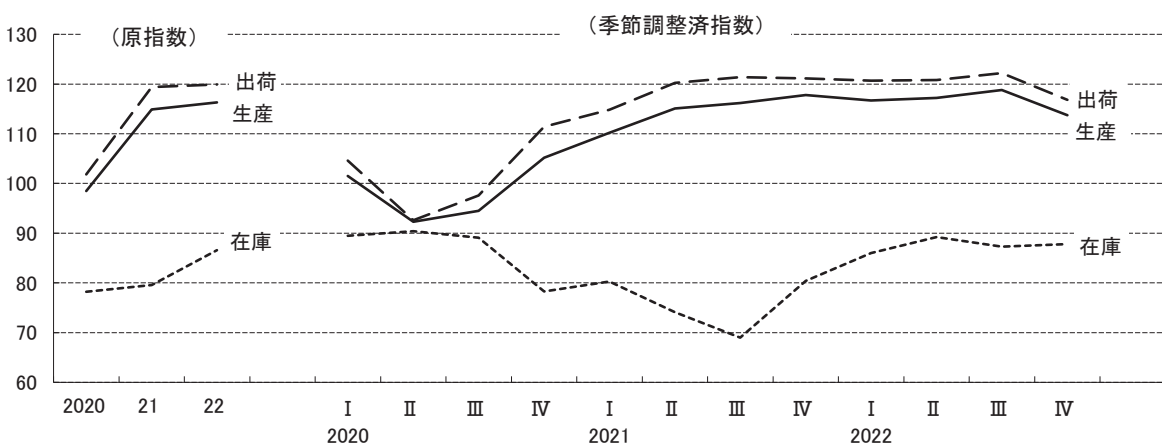
出荷指数（原指数）を財別にみると、最終需要財は127.4で前年比7.1%増となりました。これは主に資本財が上昇に寄与しました。生産財は119.9で同0.4%増となりました。

在庫指数（原指数）を財別にみると、最終需要財は年末値で141.5、前年末比3.5%増となりました。これは主に建設財が上昇に寄与しました。生産財は年末値で86.6で同8.8%増となりました。

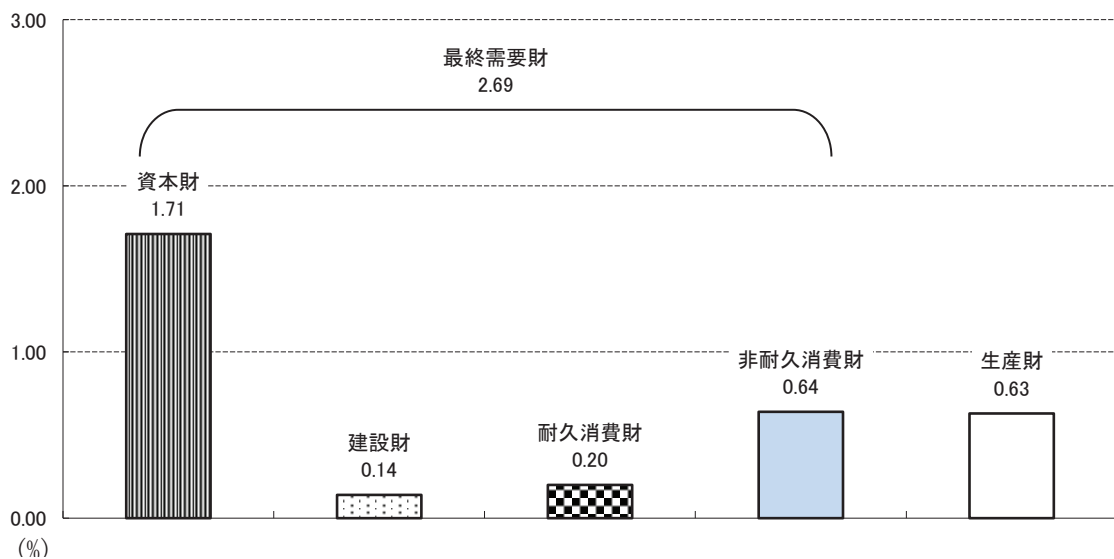
最終需要財の推移



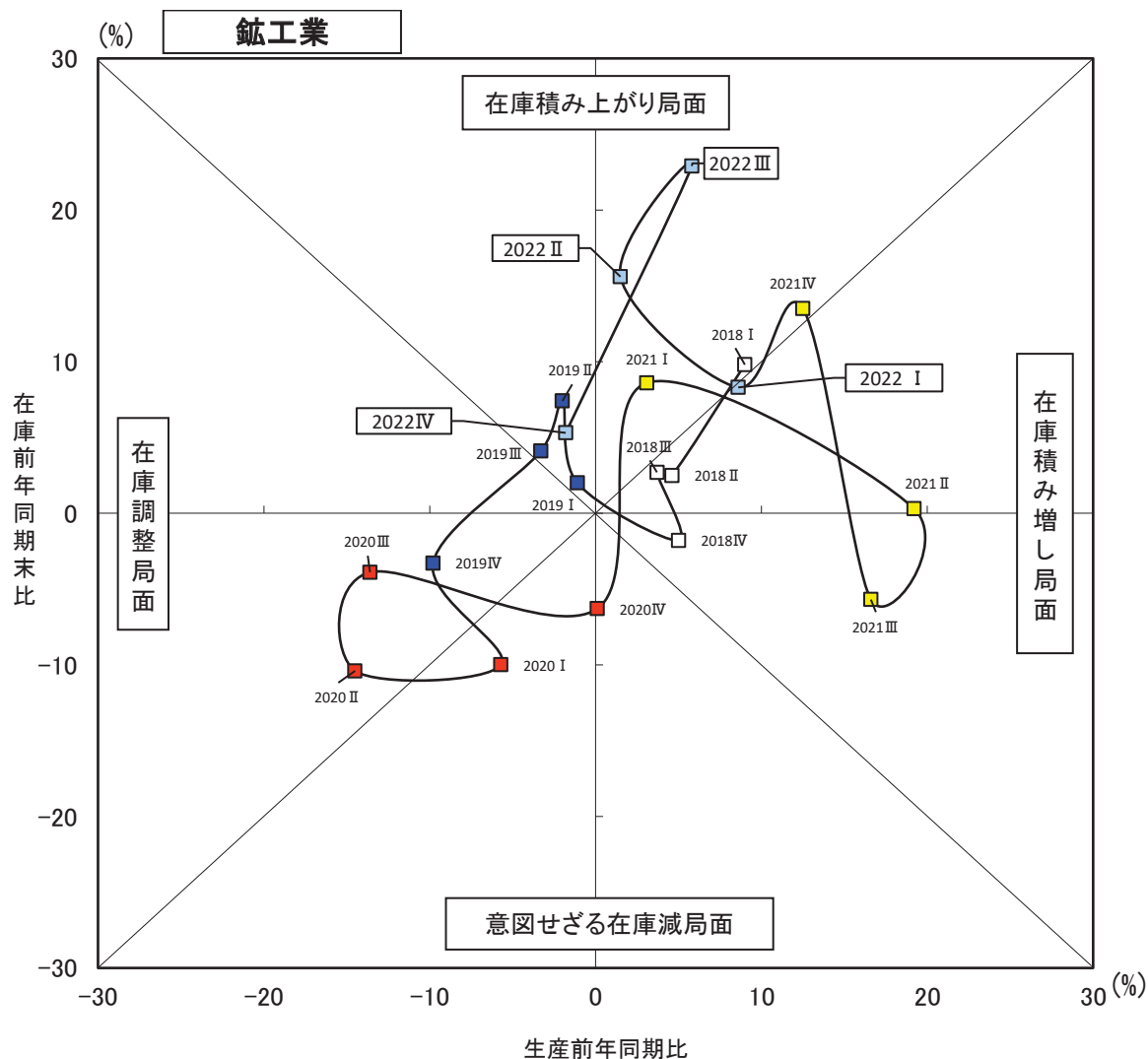
生産財の推移



生産指数(原指数)の財別寄与度(2021年)

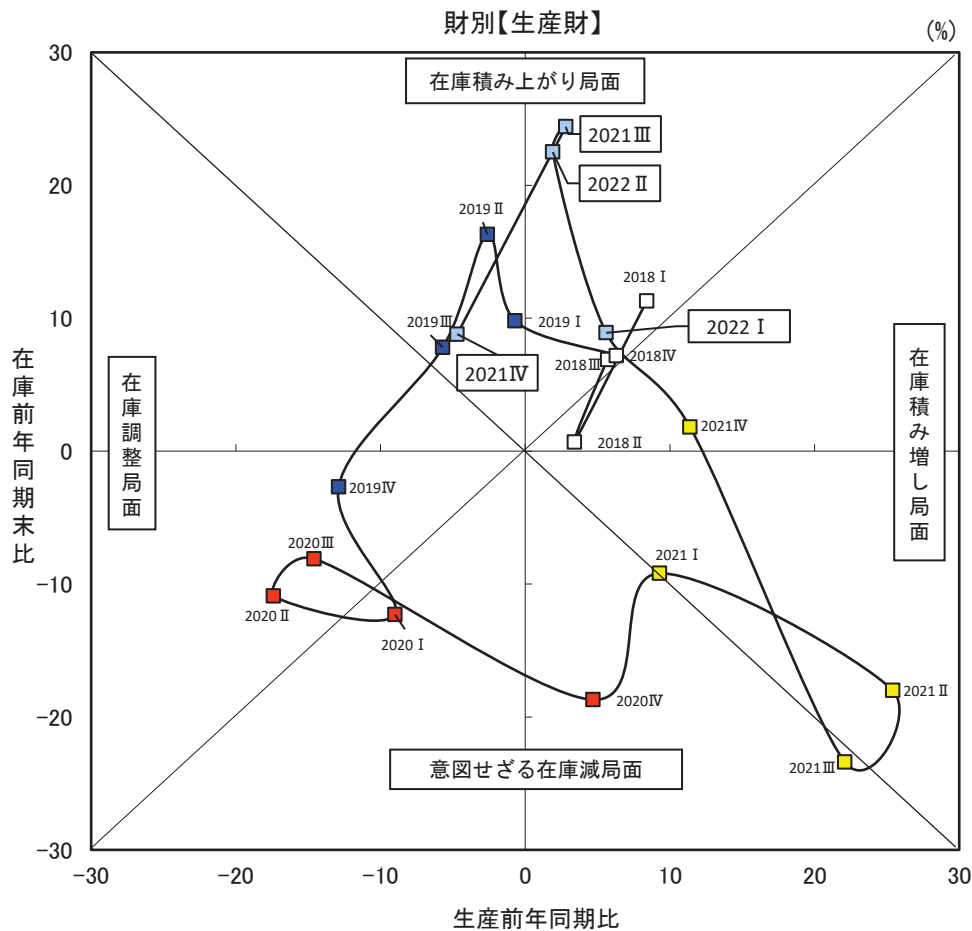
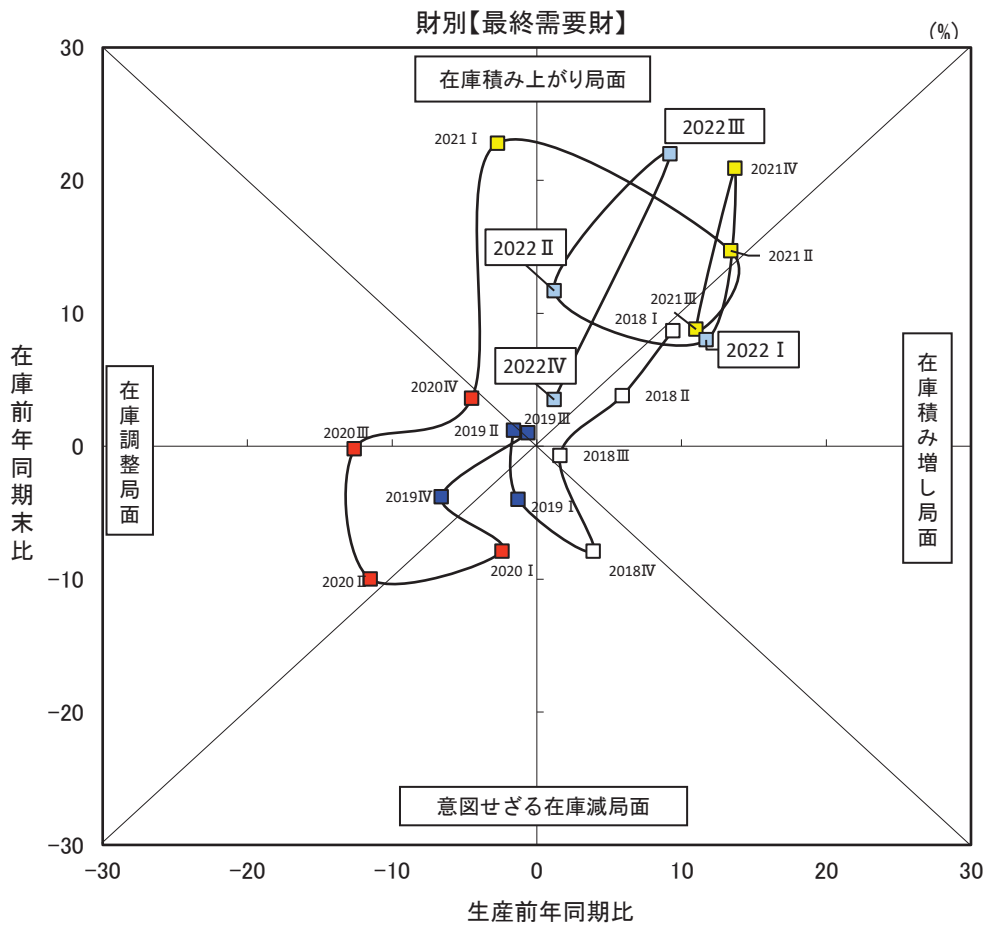


4 在庫循環の推移



*局面の見方（生産と在庫について以下のような循環が見られることが多い）

- ・意図せざる在庫減局面（第一局面）・・・需要が予測を上回り、一時的に在庫が減少する。
- ・在庫積み増し局面（第二局面）・・・将来の需要増に備え増産し、在庫を積極的に積み増そうとする。
- ・在庫積み上がり局面（第三局面）・・・需要が予測を下回り、在庫が積み上がってしまう。
- ・在庫調整局面（第四局面）・・・減産を進め、積み上がった在庫を減らそうとする。



VI 統計表

1 年次別指数(原指数)

(1) 業種分類 年次別 生産指数(2003年～2022年)

業種及び ウェイト										
	鉱工業	製造工業	鉄鋼業	非鉄金属 工業	金属製品 工業	汎用・ 生産用・ 業務用 機械工業	電子部品・ デバイス 工業	電気機械 工業	情報通信 機械工業	輸送機械 工業
時系列	10 000.0	9 999.1	67.7	148.7	649.0	2 413.1	1 476.8	808.6	802.5	656.6
リンク係数	1.045	1.046	1.384	1.004	1.087	0.865	1.308	0.655	1.410	0.885
2003年	131.2	131.2	134.3	154.7	104.6	81.0	170.3	73.0	303.8	139.5
2004年	142.5	142.5	144.0	163.1	111.7	99.7	184.6	85.2	323.8	150.8
2005年	139.7	139.7	158.1	159.8	119.0	102.2	171.2	84.0	308.2	162.1
2006年	140.1	140.1	170.7	154.9	128.1	106.3	175.3	94.9	282.2	134.7
2007年	136.2	136.3	182.2	130.9	127.8	109.3	164.7	89.9	237.2	135.8
2008年	120.8	120.9	170.4	126.2	119.3	104.7	146.8	76.5	185.2	118.6
2009年	90.4	90.5	91.5	82.1	92.4	58.9	106.1	49.0	170.2	69.2
2010年	104.5	104.6	138.4	100.4	108.7	86.5	130.8	65.5	141.0	88.5
2011年	98.2	98.2	135.7	94.1	102.4	96.9	119.3	66.3	78.7	79.9
2012年	95.3	95.4	131.4	94.7	97.1	89.6	110.4	75.3	64.9	88.9
2013年	97.4	97.4	121.1	100.7	98.2	82.7	107.8	86.7	99.1	96.4
2014年	101.1	101.1	124.1	101.5	100.3	96.0	106.6	98.7	100.4	103.7
2015年	100.0	100.0	100.0	100.0	100.0	100.0	100.0	100.0	100.0	100.0
2016年	101.6	101.6	102.0	103.7	102.3	101.3	103.3	104.1	96.3	102.5
2017年	108.4	108.4	114.9	111.3	107.2	116.8	107.3	117.6	90.0	113.4
2018年	114.4	114.4	122.5	112.8	111.8	127.1	112.4	123.5	107.6	115.4
2019年	109.7	109.7	111.5	108.3	101.4	118.8	102.2	114.1	110.3	126.5
2020年	100.4	100.4	89.1	95.5	90.9	110.8	108.5	112.1	89.0	103.0
2021年	113.0	113.0	108.1	107.1	99.1	126.7	138.6	128.8	113.8	107.5
2022年	116.8	116.8	105.4	104.4	83.0	130.1	147.2	135.7	133.2	107.0

(2) 業種分類 年次別 出荷指数(2003年～2022年)

業種及び ウェイト										
	鉱工業	製造工業	鉄鋼業	非鉄金属 工業	金属製品 工業	汎用・ 生産用・ 業務用 機械工業	電子部品・ デバイス 工業	電気機械 工業	情報通信 機械工業	輸送機械 工業
時系列	10 000.0	9 999.4	89.0	228.6	580.4	2 308.6	1 506.2	726.1	862.3	729.9
リンク係数	1.091	1.091	1.344	1.013	1.063	0.842	1.206	0.643	2.023	0.950
2003年	128.9	128.8	124.3	145.2	111.9	81.0	174.4	60.6	235.1	150.5
2004年	136.1	136.0	133.7	153.0	117.6	99.5	161.0	71.9	258.2	162.6
2005年	139.9	139.8	143.9	150.0	119.6	103.2	168.6	70.4	288.7	175.0
2006年	141.5	141.4	156.7	148.2	127.5	108.7	168.5	79.3	299.1	144.5
2007年	139.5	139.3	166.4	130.3	127.8	112.5	159.0	74.9	290.2	145.6
2008年	124.4	124.4	159.6	123.9	117.4	104.3	140.8	71.2	212.7	127.7
2009年	90.1	90.1	88.6	83.1	94.5	55.6	100.8	47.1	184.7	71.7
2010年	109.1	109.1	134.4	101.3	106.3	84.2	120.6	64.3	202.3	95.0
2011年	107.4	107.4	128.7	95.0	99.9	92.1	110.1	66.2	189.8	85.0
2012年	107.0	107.0	128.7	94.1	96.2	85.4	103.0	78.2	214.7	91.3
2013年	106.1	106.1	118.9	99.9	97.4	80.5	109.0	87.7	203.3	97.7
2014年	104.4	104.4	120.3	100.5	102.4	95.1	106.4	98.6	141.8	105.2
2015年	100.0	100.0	100.0	100.0	100.0	100.0	100.0	100.0	100.0	100.0
2016年	103.6	103.6	106.7	101.3	100.9	102.9	104.6	105.0	105.9	102.3
2017年	111.0	111.0	123.9	107.9	100.6	120.4	107.7	117.4	113.1	111.4
2018年	117.4	117.4	135.7	109.3	106.5	133.4	111.4	126.1	127.9	110.6
2019年	112.5	112.5	109.3	104.5	97.6	122.5	101.2	118.3	134.5	121.8
2020年	105.6	105.6	89.8	93.0	88.1	116.9	106.8	115.5	132.1	100.0
2021年	119.2	119.2	106.7	104.5	101.0	134.3	135.1	132.8	145.9	104.6
2022年	123.4	123.4	102.5	102.1	95.7	142.1	144.0	140.2	146.9	103.8

									業種及び
									ウェイト
窯業・土石 製品工業	化学工業	プラスチック 製品工業	紙・ 紙加工工 業	木材・ 木製品 工業	繊維工業	食料品 工業	その他 工業	鉱業	
242.0	315.1	307.6	91.7	70.7	42.0	1 342.5	564.5	0.9	時系列
1.273	1.141	1.038	0.954	1.187	1.875	0.983	1.338	0.975	リンク係数
169.0	87.9	163.9	99.0	275.6	355.3	99.1	193.5	201.4	2003年
167.4	86.4	166.1	98.5	248.6	315.4	100.9	166.3	206.2	2004年
169.9	92.5	152.9	96.1	209.1	275.3	100.4	166.2	190.9	2005年
155.2	85.8	151.6	95.2	169.8	260.5	96.8	172.4	168.3	2006年
162.7	89.6	152.8	101.7	189.1	246.4	100.8	166.5	178.9	2007年
143.2	85.5	136.0	98.5	143.2	222.0	96.4	152.0	127.0	2008年
103.9	92.6	95.1	92.7	135.5	186.8	95.2	125.5	93.9	2009年
127.3	114.1	103.8	95.4	118.7	187.5	98.3	133.8	97.5	2010年
119.8	105.5	102.6	99.7	116.4	201.0	98.1	136.5	117.2	2011年
112.6	102.6	100.3	97.7	110.8	190.7	98.9	131.4	96.5	2012年
104.9	114.4	95.8	99.3	104.1	168.1	97.2	125.4	98.6	2013年
112.8	101.8	101.5	100.8	113.4	131.9	103.6	93.3	102.6	2014年
100.0	100.0	100.0	100.0	100.0	100.0	100.0	100.0	100.0	2015年
100.0	81.7	101.3	101.7	117.5	88.9	104.5	104.3	94.0	2016年
104.0	78.0	99.0	101.6	110.3	93.6	107.5	110.9	90.3	2017年
98.1	76.9	105.4	102.1	90.7	95.1	112.1	108.7	105.4	2018年
85.2	79.7	108.0	100.3	99.0	93.8	111.6	101.4	84.8	2019年
74.8	82.7	92.6	98.4	85.6	80.9	105.7	61.3	70.3	2020年
87.4	82.3	90.7	101.9	107.2	70.4	108.2	46.5	59.4	2021年
94.0	87.8	94.7	103.4	108.2	69.4	112.0	41.5	50.4	2022年

									業種及び
									ウェイト
窯業・土石 製品工業	化学工業	プラスチック 製品工業	紙・ 紙加工工 業	木材・ 木製品 工業	繊維工業	食料品 工業	その他 工業	鉱業	
242.0	231.0	307.8	135.0	60.9	30.3	1 408.4	552.9	0.6	時系列
1.157	1.156	0.981	1.082	1.228	1.387	0.956	1.290	0.967	リンク係数
152.8	89.8	146.9	134.1	274.4	167.8	96.8	166.0	121.7	2003年
157.2	92.3	153.3	127.0	250.3	158.9	97.3	141.4	126.0	2004年
159.1	92.5	141.4	119.8	210.4	159.8	98.6	141.8	115.0	2005年
146.0	92.6	142.4	116.7	165.6	165.7	95.4	147.1	143.0	2006年
152.9	96.6	141.1	118.9	186.4	152.6	98.6	143.2	140.8	2007年
131.4	88.4	129.0	114.4	142.5	140.3	95.8	138.3	117.3	2008年
89.8	91.1	88.4	105.1	133.9	125.2	94.4	116.0	98.9	2009年
115.7	115.6	98.1	108.2	122.8	138.7	95.6	129.0	96.7	2010年
115.8	106.5	98.3	108.2	114.0	129.4	96.8	138.5	110.1	2011年
103.5	105.9	95.5	101.9	109.6	125.4	96.6	128.4	97.4	2012年
102.4	118.5	95.2	104.1	110.6	122.3	98.9	118.5	95.0	2013年
109.5	104.1	100.8	105.6	116.0	118.0	100.1	95.5	101.4	2014年
100.0	100.0	100.0	100.0	100.0	100.0	100.0	100.0	100.0	2015年
102.7	90.3	101.1	104.3	124.5	94.6	104.8	106.2	93.8	2016年
103.5	86.8	97.8	103.6	114.9	96.6	106.6	113.0	90.3	2017年
98.1	81.6	102.0	104.0	95.8	93.1	112.0	112.7	104.6	2018年
83.9	85.4	105.8	98.7	106.4	89.1	110.5	105.4	85.2	2019年
77.9	78.7	91.1	98.1	90.4	66.3	107.1	66.3	71.4	2020年
92.8	83.7	90.1	101.4	109.6	57.2	107.3	81.8	62.1	2021年
91.9	89.1	94.0	99.0	108.5	59.0	111.8	83.5	54.5	2022年

VI 統計表

1 年次別指数(原指数)

(3) 業種分類 年次別 在庫指数(末)(2003年～2022年)

業種及び ウェイト										
	鉱工業	製造工業	鉄鋼業	非鉄金属工業	金属製品工業	汎用・生産用・業務用機械工業	電子部品・デバイス工業	電気機械工業	情報通信機械工業	輸送機械工業
時系列	10 000.0	9 997.3	127.9	256.5	423.4	2 461.9	1 592.8	779.9	751.9	-
リンク係数	0.992	0.991	1.017	0.832	0.797	2.145	0.643	1.418	1.791	-
2003年	105.9	105.7	88.3	110.2	42.0	327.8	30.0	69.2	115.2	-
2004年	115.1	114.9	86.0	118.7	49.7	386.3	39.3	80.9	133.3	-
2005年	116.2	116.0	87.0	114.4	63.7	392.8	41.1	67.7	170.3	-
2006年	118.7	118.5	97.0	108.1	69.1	466.1	46.0	83.3	158.1	-
2007年	114.2	114.0	111.6	79.0	73.1	402.2	44.1	91.8	176.1	-
2008年	131.7	131.6	103.6	89.0	95.6	427.3	62.7	221.1	235.3	-
2009年	95.2	95.2	88.1	76.6	78.5	259.1	43.8	167.5	128.8	-
2010年	102.1	102.0	100.7	88.4	82.0	185.8	66.0	194.5	193.4	-
2011年	107.6	107.5	94.5	94.3	95.7	136.9	103.8	89.9	261.8	-
2012年	113.8	113.7	82.3	92.8	107.2	141.6	84.3	84.1	298.6	-
2013年	95.5	95.4	80.4	94.0	105.9	101.1	76.3	84.1	179.8	-
2014年	102.2	102.2	105.4	100.3	94.9	98.6	101.3	108.5	125.3	-
2015年	98.0	98.0	96.5	95.5	100.2	101.8	84.8	120.3	92.6	-
2016年	96.8	96.8	114.8	98.0	101.8	110.9	64.3	115.9	120.7	-
2017年	108.5	108.6	133.2	110.3	128.1	119.5	57.2	154.0	186.2	-
2018年	106.5	106.6	164.1	99.6	106.3	98.2	79.9	164.4	196.9	-
2019年	103.0	103.0	108.0	110.5	108.7	90.2	109.6	128.2	172.0	-
2020年	96.5	96.5	79.1	111.0	92.3	97.4	97.0	161.4	103.1	-
2021年	109.5	109.5	82.8	113.4	140.6	139.1	75.7	171.9	136.7	-
2022年	115.3	115.4	95.4	116.0	137.7	132.5	100.5	203.0	112.9	-

(4) 業種分類 年次別 在庫指数(平均)(2003年～2022年)

業種及び ウェイト										
	鉱工業	製造工業	鉄鋼業	非鉄金属工業	金属製品工業	汎用・生産用・業務用機械工業	電子部品・デバイス工業	電気機械工業	情報通信機械工業	輸送機械工業
時系列	10 000.0	9 997.3	127.9	256.5	423.4	2 461.9	1 592.8	779.9	751.9	-
リンク係数	0.992	0.991	1.017	0.832	0.797	2.145	0.643	1.418	1.791	-
2003年	106.0	105.8	81.8	111.3	39.9	291.7	23.3	81.6	121.1	-
2004年	110.9	110.7	87.3	110.3	45.8	309.8	33.0	88.2	123.6	-
2005年	114.4	114.2	86.7	115.3	58.1	334.9	37.7	81.3	143.3	-
2006年	115.4	115.2	90.9	104.8	65.5	373.5	40.5	82.1	175.2	-
2007年	116.2	116.0	106.4	83.5	69.0	378.0	47.1	88.8	186.6	-
2008年	118.9	118.8	101.9	80.6	83.2	366.0	49.7	170.5	217.4	-
2009年	105.2	105.0	85.7	64.1	83.3	302.7	55.0	171.3	134.0	-
2010年	99.2	99.1	101.7	83.2	79.7	214.5	64.3	141.8	179.1	-
2011年	107.8	107.7	92.2	92.6	93.0	145.9	104.0	150.1	192.7	-
2012年	122.5	122.3	84.9	89.6	96.9	133.6	91.2	125.5	449.9	-
2013年	98.4	98.4	83.8	92.4	99.9	97.5	87.7	77.9	183.6	-
2014年	99.6	99.6	98.7	95.0	95.4	95.5	88.8	87.8	159.5	-
2015年	100.0	100.0	100.0	100.0	100.0	100.0	100.0	100.0	100.0	-
2016年	97.6	97.6	110.1	97.6	102.4	105.9	72.1	106.8	108.9	-
2017年	98.6	98.7	129.6	99.5	105.7	111.5	57.2	121.7	115.1	-
2018年	102.2	102.2	145.9	99.9	113.3	103.5	63.9	139.1	148.7	-
2019年	105.8	105.8	113.9	103.1	115.5	93.9	106.4	128.7	172.9	-
2020年	97.7	97.7	91.0	108.9	113.3	87.5	103.1	125.2	118.5	-
2021年	98.4	98.5	85.8	113.9	122.5	110.2	67.0	159.2	118.1	-
2022年	112.1	112.1	89.0	110.1	142.0	128.6	86.1	166.6	136.6	-

									業種及び
									ウェイト
窯業・土石 製品工業	化学工業	プラスチック 製品工業	紙・ 紙加工品 工業	木材・ 木製品 工業	繊維工業	食料品 工業	その他 工業	鉱業	
408.7	401.0	442.3	252.0	59.7	56.3	1 325.9	657.1	2.7	時系列
0.879	0.695	1.215	0.345	1.068	1.130	0.548	1.020	2.321	リンク係数
121.0	45.5	133.8	32.4	131.2	94.8	104.2	130.1	×	2003年
111.5	40.4	115.1	35.2	112.2	110.3	111.3	129.7	×	2004年
107.0	57.3	147.5	31.6	97.7	107.0	95.3	127.2	×	2005年
103.1	51.5	134.3	28.6	111.2	94.0	73.4	117.9	×	2006年
108.3	47.8	138.2	28.2	116.6	102.7	63.9	131.2	×	2007年
95.2	49.9	135.9	43.3	111.5	127.8	54.5	117.1	×	2008年
85.7	60.5	132.8	45.6	123.8	116.6	46.8	92.0	×	2009年
93.1	68.1	119.0	35.1	96.9	92.3	63.6	93.2	×	2010年
88.8	77.9	126.2	35.4	102.3	109.7	63.6	119.8	×	2011年
90.9	77.7	129.8	90.2	102.3	101.3	81.0	121.8	×	2012年
77.2	95.7	99.5	77.6	86.5	94.0	74.5	92.6	×	2013年
85.3	98.2	116.7	78.2	91.9	124.2	100.4	102.9	×	2014年
100.3	103.4	101.7	79.1	108.1	89.3	90.5	109.5	×	2015年
91.3	95.7	92.8	78.3	102.7	103.7	83.0	106.1	×	2016年
104.4	80.4	100.8	70.5	86.5	112.9	87.1	115.6	×	2017年
104.0	64.1	100.0	58.7	75.7	98.4	85.3	119.0	×	2018年
124.7	52.6	107.4	65.2	54.1	90.4	86.9	85.6	×	2019年
95.3	66.3	93.3	61.3	43.2	114.7	74.1	90.6	×	2020年
85.7	67.7	75.8	66.0	48.6	87.3	82.6	100.0	×	2021年
92.1	69.2	89.4	79.0	64.9	66.6	86.2	116.8	×	2022年

									業種及び
									ウェイト
窯業・土石 製品工業	化学工業	プラスチック 製品工業	紙・ 紙加工品 工業	木材・ 木製品 工業	繊維工業	食料品 工業	その他 工業	鉱業	
408.7	401.0	442.3	252.0	59.7	56.3	1 325.9	657.1	2.7	時系列
0.879	0.695	1.215	0.345	1.068	1.130	0.548	1.020	2.321	リンク係数
108.1	49.5	130.4	39.9	134.9	111.0	113.9	138.7	×	2003年
111.2	50.8	136.1	37.8	123.1	105.1	114.3	118.2	×	2004年
112.6	51.0	125.5	35.6	103.4	105.7	116.0	118.5	×	2005年
103.2	51.0	126.4	34.7	81.5	109.6	112.1	122.9	×	2006年
108.2	53.3	125.3	35.3	91.7	100.9	115.9	119.8	×	2007年
99.0	48.3	138.4	36.5	116.1	114.4	65.5	105.1	×	2008年
80.7	55.7	130.4	41.0	126.5	124.2	57.2	102.1	×	2009年
87.9	69.5	121.5	34.5	106.8	113.0	54.8	102.0	×	2010年
93.8	65.9	124.9	33.5	99.2	95.9	70.9	108.8	×	2011年
89.7	83.2	131.3	58.6	105.4	104.1	80.7	97.8	×	2012年
90.2	94.7	109.0	84.0	100.0	93.7	80.9	99.7	×	2013年
89.8	96.7	100.4	81.2	87.4	99.5	102.4	100.5	×	2014年
100.0	100.0	100.0	100.0	100.0	100.0	100.0	100.0	×	2015年
103.7	98.3	102.2	85.1	103.2	86.7	92.4	107.2	×	2016年
108.4	86.9	113.1	77.4	93.3	105.9	89.4	111.6	×	2017年
105.6	74.3	107.5	70.8	80.2	100.6	93.2	122.3	×	2018年
112.2	58.2	107.0	73.3	68.5	91.7	92.1	107.3	×	2019年
120.0	62.7	96.9	73.7	50.0	111.4	87.2	95.6	×	2020年
90.8	67.5	88.6	79.7	49.5	97.3	79.4	98.0	×	2021年
92.8	64.0	89.8	87.3	56.4	72.8	94.0	117.4	×	2022年

2 原指数

(1-1) 生産指数 業種分類

	鉱工業		製造工業		鉄鋼業		非鉄金属工業				金属製品工業			汎用・生産用・業務用機械工業		汎用機械工業		ボイラ・圧縮機・油圧・空気機械		運搬機械
	ウェイト		鉄鋼	非鉄	非鉄金属	伸銅・アルミニウム圧延製品	電線・ケーブル	非鉄金属	金属製品	建設用金属製品	金属製ばね	その他の金属製品	機械工業	機械工業	原動機	圧縮機	油圧・空気機械	運搬機械		
ウェイト	10000.0	9999.1	67.7	67.7	148.7	9.6	22.3	33.0	83.8	649.0	110.2	426.4	112.4	2413.1	681.9	184.6	142.1	91.5		
2018年	114.4	114.4	122.5	122.5	112.8	114.5	X	115.6	115.0	111.8	X	115.0	103.5	127.1	123.0	100.3	167.7	X		
2019年	109.7	109.7	111.5	111.5	108.3	116.5	X	105.1	111.7	101.4	X	103.7	100.4	118.8	113.9	90.4	157.4	X		
2020年	100.4	100.4	89.1	89.1	95.5	103.4	X	92.4	98.2	90.9	X	93.6	86.1	110.8	103.0	X	144.1	X		
2021年	113.0	113.0	108.1	108.1	107.1	108.5	X	114.3	106.0	99.1	X	102.1	103.2	126.7	116.9	X	184.2	X		
2022年	116.8	116.8	105.4	105.4	104.4	108.6	X	110.1	103.4	83.0	X	76.0	100.7	130.1	117.6	X	193.7	X		
2018年度	114.2	114.2	123.0	123.0	111.8	114.6	X	113.1	114.1	109.2	X	112.3	101.5	124.3	120.8	95.5	176.9	X		
2019年度	108.1	108.1	105.7	105.7	108.1	115.7	X	104.3	111.8	100.1	X	102.8	98.1	120.4	113.1	88.2	154.6	X		
2020年度	101.2	101.2	92.2	92.2	95.6	102.6	X	95.2	97.2	92.5	X	96.6	88.1	109.7	102.9	X	145.4	X		
2021年度	115.4	115.4	105.9	105.9	106.4	108.7	X	115.2	104.4	95.4	X	94.4	105.9	129.9	119.3	X	190.7	X		
2018年 I期	112.6	112.6	120.1	120.1	111.6	116.4	X	112.2	114.8	111.5	X	115.7	105.4	129.4	125.2	112.7	139.6	X		
2018年 II期	113.0	113.0	120.1	120.1	112.3	112.0	X	113.1	114.8	112.3	X	117.0	99.0	130.9	120.9	97.2	163.9	X		
2018年 III期	113.2	113.2	118.4	118.4	109.7	107.4	X	116.1	110.4	109.4	X	112.7	96.5	123.3	118.5	96.9	186.1	X		
2018年 IV期	118.9	118.9	131.4	131.4	117.7	122.1	X	120.8	119.8	114.0	X	114.7	112.9	124.8	127.5	94.4	181.3	X		
2019年 I期	111.4	111.4	122.1	122.1	107.7	116.9	X	102.5	111.3	101.0	X	104.6	97.8	118.3	116.3	93.4	176.1	X		
2019年 II期	110.7	110.7	123.9	123.9	108.4	120.7	X	105.4	112.1	101.6	X	104.2	97.1	118.7	112.4	91.0	163.5	X		
2019年 III期	109.5	109.5	109.9	109.9	108.8	114.1	X	107.9	112.1	100.0	X	101.2	98.8	124.0	115.3	87.9	159.1	X		
2019年 IV期	107.2	107.3	90.1	90.1	108.1	114.4	X	104.7	111.1	102.9	X	104.9	107.8	114.3	111.5	89.2	130.8	X		
2020年 I期	105.0	105.0	98.9	98.9	107.1	113.5	X	99.4	112.0	95.8	X	101.0	88.6	124.5	113.1	84.6	164.8	X		
2020年 II期	94.7	94.7	73.5	73.5	79.3	82.9	X	89.3	73.2	73.2	X	70.9	73.9	104.9	95.4	X	123.6	X		
2020年 III期	94.6	94.6	79.2	79.2	89.3	102.1	X	82.1	95.0	89.2	X	89.9	83.5	101.6	88.8	X	131.0	X		
2020年 IV期	107.3	107.3	104.7	104.7	106.4	115.2	X	98.7	112.7	105.2	X	112.8	98.3	112.1	114.7	X	157.1	X		
2021年 I期	108.3	108.3	111.5	111.5	107.2	110.2	X	110.5	108.1	102.5	X	112.9	96.5	120.2	112.6	X	169.8	X		
2021年 II期	112.9	112.9	112.6	112.6	108.5	104.6	X	114.0	108.3	101.6	X	105.3	98.9	128.9	111.5	X	178.9	X		
2021年 III期	110.3	110.3	100.9	100.9	103.1	108.1	X	115.8	98.5	98.6	X	101.2	107.5	121.9	104.4	X	188.0	X		
2021年 IV期	120.7	120.7	107.2	107.2	109.6	111.2	X	116.8	109.0	93.6	X	88.7	110.0	135.7	135.3	X	200.1	X		
2022年 I期	117.6	117.6	102.8	102.8	104.5	110.7	X	114.2	101.8	87.7	X	82.4	107.2	133.0	122.2	X	195.8	X		
2022年 II期	114.6	114.6	102.7	102.7	101.0	107.3	X	108.4	97.2	85.9	X	77.8	100.4	123.9	117.3	X	193.3	X		
2022年 III期	116.7	116.7	103.1	103.1	104.2	106.3	X	107.8	104.7	80.8	X	72.9	102.4	130.5	107.9	X	183.4	X		
2022年 IV期	118.5	118.5	113.0	113.0	107.8	110.2	X	110.2	110.0	77.6	X	70.7	92.6	133.0	122.9	X	202.5	X		
2018年 1月	103.5	103.5	109.7	109.7	103.4	110.1	X	105.4	104.8	101.0	X	102.8	99.6	112.6	96.9	92.2	129.7	X		
2018年 2月	111.1	111.1	119.9	119.9	110.6	118.6	X	113.9	112.3	108.3	X	116.1	100.2	129.8	138.0	116.2	137.7	X		
2018年 3月	123.2	123.2	130.8	130.8	120.7	120.6	X	117.3	127.4	125.2	X	128.1	116.5	145.7	140.8	129.7	151.3	X		
2018年 4月	111.9	111.9	116.0	116.0	113.7	110.8	X	118.0	115.6	111.6	X	118.7	102.5	128.8	118.2	97.8	138.4	X		
2018年 5月	111.8	111.8	118.8	118.8	108.0	111.7	X	100.5	112.5	110.2	X	111.1	98.5	130.3	120.5	93.8	158.0	X		
2018年 6月	115.4	115.4	125.5	125.5	115.1	113.5	X	120.8	116.3	115.0	X	121.2	96.1	133.5	123.9	100.0	195.4	X		
2018年 7月	116.1	116.1	125.5	125.5	117.1	118.6	X	130.7	116.7	116.1	X	122.9	92.4	129.2	117.3	97.3	202.1	X		
2018年 8月	109.0	109.0	108.0	108.0	101.1	99.2	X	97.7	104.1	101.8	X	103.5	90.5	117.6	113.1	95.8	174.5	X		
2018年 9月	114.5	114.5	121.7	121.7	110.9	104.3	X	120.0	112.5	110.3	X	111.8	106.5	123.1	125.1	97.5	181.8	X		
2018年 10月	122.2	122.2	136.5	136.5	123.6	121.7	X	133.5	124.9	117.5	X	119.6	108.7	121.0	121.1	104.4	194.5	X		
2018年 11月	120.7	120.7	136.8	136.8	121.9	133.0	X	122.7	123.7	118.6	X	120.1	108.7	126.9	120.3	96.4	179.7	X		
2018年 12月	113.9	113.9	120.8	120.8	107.5	111.7	X	106.2	110.9	105.9	X	104.5	121.3	126.6	141.0	82.5	169.8	X		
2019年 1月	103.4	103.4	117.0	117.0	101.3	112.5	X	97.1	104.0	96.9	X	101.8	89.9	104.5	106.5	82.4	164.9	X		
2019年 2月	111.1	111.1	123.9	123.9	107.9	114.4	X	103.6	110.9	103.5	X	105.6	101.3	116.3	104.0	100.7	176.9	X		
2019年 3月	119.8	119.8	125.4	125.4	114.0	123.9	X	106.8	119.1	102.5	X	106.3	102.1	134.2	133.0	97.2	186.4	X		
2019年 4月	112.3	112.3	124.5	124.5	109.8	123.3	X	104.8	113.7	100.4	X	103.7	87.9	112.9	109.4	96.3	169.3	X		
2019年 5月	106.9	106.9	124.3	124.3	107.7	120.2	X	99.1	113.1	98.5	X	102.8	94.5	117.6	113.5	85.4	163.8	X		
2019年 6月	112.8	112.8	122.9	122.9	107.8	118.7	X	112.2	109.6	106.0	X	106.2	108.8	125.7	114.4	91.4	157.4	X		
2019年 7月	117.4	117.4	122.0	122.0	121.1	125.8	X	119.5	125.6	111.5	X	115.2	99.3	128.1	116.0	101.8	179.6	X		
2019年 8月	97.6	97.6	95.2	95.2	95.3	102.6	X	97.7	95.1	88.2	X	86.3	95.3	109.3	101.5	77.2	134.3	X		
2019年 9月	113.6	113.6	112.4	112.4	110.0	113.8	X	106.4	115.6	100.2	X	102.1	101.9	134.5	128.3	84.6	163.4	X		
2019年 10月	108.0	108.0	105.2	105.2	108.9	123.3	X	115.5	108.4	104.9	X	105.1	111.3	107.6	106.5	92.2	146.4	X		
2019年 11月	108.0	108.0	82.8	82.8	109.7	110.8	X	104.0	113.4	102.6	X	105.3	106.2	111.8	114.6	83.9	114.9	X		
2019年 12月	105.7	105.8	82.3	82.3	105.6	109.1	X	94.7	111.5	101.1	X	104.3	105.9	123.5	113.4	91.5	131.1	X		
2020年 1月	100.1	100.1	96.6	96.6	105.3	121.3	X	87.7	113.6	91.1	X	98.0	81.5	120.5	101.0	79.8	153.6	X		
2020年 2月	102.3	102.3	94.8	94.8	105.1	107.2	X	94.2	111.1	99.9	X	103.7	96.7	116.5	102.9	78.7	159.3	X		
2020年 3月	112.6	112.6	105.2	105.2	110.9	112.0	X	116.2	111.3	96.3	X	101.2	87.6	136.5	135.4	95.4	181.6	X		
2020年 4月	103.7	103.7	87.3	87.3	89.6	99.0	X	97.2	85.4	87.1	X	86.6	78.4	110.0	115.1	X	145.9	X		
2020年 5月	84.3	84.3	58.0	58.0	68.0	69.3	X	80.0	57.2											

汎用 機械部品	生産用		土木建 設機械	基礎素材 産業用 機械	金属工 作機械	金型	半導体・ フラットパネル 製造装置	産業用 ロボット	機械 工具	その他の 生産用 機械	業務用		計測 機器	光学機 械・同 部品	その他の 業務用 機械	電子部品 ・デバイス			ウェイト
	機械工業	機械工業									機械工業	電子部品				電子回路	半導体 素子		
263.7	1276.4	430.0	286.7	168.5	137.1	41.8	157.1	19.5	35.7	454.8	206.5	95.5	152.8	1476.8	394.1	681.8	282.3	2018年	
103.8	135.4	X	102.1	99.6	119.5	139.1	226.5	125.2	117.9	109.9	139.0	X	94.6	112.4	122.3	99.3	133.0	2018年	
96.9	122.9	X	92.5	89.3	91.3	92.5	194.5	129.8	118.4	114.7	126.0	X	X	102.2	109.3	92.9	119.4	2019	
92.9	117.5	X	68.2	61.6	77.7	62.9	266.3	142.9	110.7	103.6	119.5	X	X	108.5	107.8	112.2	108.0	2020	
95.7	143.6	X	78.2	74.7	50.1	142.6	317.4	162.1	124.7	93.7	124.8	X	X	138.6	139.0	145.8	131.8	2021	
87.2	148.4	X	71.7	76.7	79.2	69.5	372.6	129.7	104.0	97.7	129.1	X	X	147.2	140.1	158.2	X	2022	
101.9	131.4	X	100.6	99.7	105.4	141.1	220.1	126.8	117.9	109.8	137.2	X	X	110.6	118.8	97.5	133.4	2018年度	
99.1	124.3	X	85.1	83.4	99.5	67.1	216.1	133.1	117.8	120.3	125.4	X	X	102.0	110.4	95.1	112.3	2019	
91.1	119.8	X	69.2	60.6	59.6	82.5	270.4	147.1	112.8	91.8	117.0	X	X	113.9	113.4	118.0	112.3	2020	
94.0	147.8	X	79.9	82.4	66.8	130.2	330.4	162.2	121.8	95.2	128.8	X	X	143.8	141.5	154.0	X	2021	
101.2	137.3	X	105.8	90.5	133.5	140.0	228.2	118.4	124.9	113.2	129.7	X	113.8	113.5	120.5	102.4	133.8	2018年	
106.6	145.6	X	102.1	98.6	113.2	153.3	303.9	115.6	119.3	104.4	147.4	X	73.7	112.2	125.3	97.7	131.2	I期	
101.1	130.9	X	94.9	107.0	111.8	133.0	213.9	137.0	101.1	109.3	148.3	X	89.6	112.0	122.4	98.0	133.0	II期	
106.3	127.7	X	105.8	102.3	119.5	130.2	159.9	129.7	126.4	112.9	130.5	X	101.5	112.1	120.9	99.2	134.1	III期	
93.7	121.4	X	99.6	90.8	77.1	147.8	202.7	124.8	124.7	112.5	122.5	X	X	106.0	106.5	95.1	135.2	IV期	
93.5	124.1	X	95.6	115.9	82.6	89.2	175.9	126.9	126.2	113.1	130.2	X	X	97.9	106.5	85.8	118.6	2019年	
98.3	128.5	X	101.7	78.5	103.5	80.9	196.6	130.4	97.1	124.5	135.3	X	X	103.4	112.5	94.6	116.6	I期	
102.1	117.7	X	73.3	71.9	101.8	52.2	202.7	137.1	125.4	108.8	116.1	X	X	101.7	111.7	96.2	107.0	II期	
102.7	127.0	X	69.7	67.2	110.1	46.2	289.0	138.1	122.4	134.7	120.1	X	X	105.2	110.8	104.0	106.8	2020年	
93.7	116.4	X	60.0	103.9	77.3	84.3	241.8	136.7	108.4	87.1	124.7	X	X	106.3	105.0	109.9	106.0	I期	
86.5	108.3	X	75.4	28.2	80.6	49.4	271.7	145.4	88.8	101.9	133.6	X	X	102.4	95.5	107.1	107.8	II期	
88.8	118.4	X	67.9	47.2	42.9	71.8	262.8	151.3	123.0	90.5	99.4	X	X	120.1	119.9	127.7	111.4	III期	
95.2	135.9	X	73.4	62.8	37.8	124.4	305.3	154.9	131.1	87.5	110.4	X	X	126.9	133.2	127.1	124.0	2021年	
95.5	149.0	X	70.9	78.1	58.3	144.7	337.3	155.2	128.5	98.2	131.9	X	X	137.0	141.2	141.4	130.0	I期	
95.7	137.4	X	75.0	81.2	62.6	129.4	275.1	163.4	117.5	98.8	141.5	X	X	143.7	139.8	153.8	136.1	II期	
96.6	152.1	X	93.4	76.5	41.8	171.8	351.8	175.0	121.7	90.3	115.2	X	X	146.8	141.8	160.7	137.1	III期	
88.4	152.8	X	80.2	93.7	104.6	75.1	357.5	155.2	119.4	93.6	126.4	X	X	147.7	143.2	160.1	X	2022年	
90.3	137.6	X	68.9	80.8	28.7	61.1	350.4	146.0	99.3	95.5	132.2	X	X	155.1	142.3	172.7	X	I期	
87.5	151.3	X	61.1	60.4	68.7	78.2	445.7	132.0	94.1	106.4	147.1	X	X	150.0	138.9	163.2	X	II期	
82.6	151.8	X	76.6	71.8	114.8	63.8	336.8	85.7	103.3	95.2	110.7	X	X	135.9	135.9	136.8	X	III期	
95.5	124.9	X	94.3	80.2	161.6	82.0	186.1	109.1	112.1	101.7	126.2	X	71.7	109.5	117.8	94.1	136.8	2018年	
104.8	130.2	X	99.3	90.1	141.0	166.8	181.2	119.9	126.8	116.6	133.1	X	131.1	109.0	114.5	98.2	130.1	1月	
103.4	156.9	X	123.7	101.1	98.0	171.3	317.2	126.3	135.9	121.4	129.8	X	138.7	122.0	129.1	115.0	134.6	2	
106.0	146.9	X	93.9	115.2	111.3	158.9	272.6	121.5	131.0	94.0	128.2	X	74.7	109.8	121.2	98.7	120.0	3	
105.4	144.0	X	99.3	82.7	146.7	140.7	329.3	113.1	125.5	106.3	154.0	X	65.6	110.5	122.8	94.7	133.3	4	
108.4	146.0	X	113.0	98.0	81.6	160.2	309.7	112.1	101.5	112.8	159.9	X	80.7	116.2	131.8	99.7	138.2	5	
106.8	138.6	X	83.0	119.1	121.5	99.1	251.4	136.3	96.0	120.7	156.8	X	111.2	119.0	132.5	102.7	142.1	6	
100.5	125.9	X	85.5	99.9	74.4	154.1	212.8	142.4	99.3	101.3	141.6	X	75.0	108.4	119.9	92.1	133.8	7	
96.1	128.2	X	116.1	101.9	139.6	145.9	177.4	132.3	107.9	105.8	146.5	X	82.6	108.6	114.9	99.3	123.2	8	
112.0	124.5	X	85.1	123.6	108.3	101.0	178.6	129.7	125.9	111.1	140.8	X	90.9	116.4	126.2	101.8	142.7	9	
108.7	132.8	X	125.9	92.7	130.9	149.8	148.3	131.6	132.8	120.6	136.8	X	109.0	111.8	124.4	96.9	132.4	10	
98.2	125.8	X	106.5	90.7	119.4	139.8	152.8	127.7	120.6	107.0	113.8	X	104.5	108.0	112.0	98.9	127.3	11	
92.2	102.7	X	79.5	80.2	86.8	117.7	159.9	126.6	123.3	106.3	115.2	X	X	101.5	105.5	85.7	133.4	2019年	
96.6	121.9	X	89.6	86.2	82.3	117.8	214.2	123.4	120.0	110.7	129.9	X	X	106.3	107.3	93.7	141.0	1月	
92.4	139.7	X	129.6	105.9	62.3	208.0	233.9	124.4	130.7	120.6	122.4	X	X	110.1	106.6	105.9	131.3	2	
88.3	117.6	X	76.2	107.8	101.0	52.7	171.7	127.3	143.6	104.7	123.4	X	X	95.9	106.4	80.2	120.5	3	
91.0	120.1	X	99.6	112.8	60.2	127.1	152.0	124.2	137.8	116.7	123.4	X	X	96.7	103.4	82.9	124.7	4	
101.1	134.5	X	110.9	127.1	86.6	87.9	204.0	129.1	97.3	117.8	143.8	X	X	101.0	109.7	94.2	110.5	5	
106.6	136.2	X	96.6	67.6	125.7	39.4	210.3	131.9	90.5	123.7	146.2	X	X	108.4	119.7	98.1	122.8	6	
84.9	110.8	X	94.1	90.4	112.4	82.7	126.8	124.3	83.7	117.0	130.7	X	X	93.8	101.8	83.7	109.6	7	
103.5	138.4	X	114.3	77.4	72.4	120.5	252.8	135.0	117.2	132.8	128.9	X	X	107.9	115.9	101.9	117.5	8	
101.8	106.0	X	65.3	66.2	105.1	50.0	141.0	137.6	128.3	113.5	125.0	X	X	104.2	117.6	93.8	116.4	9	
102.9	111.3	X	80.7	48.0	63.8	64.8	192.2	138.4	125.9	109.2	116.4	X	X	101.0	108.6	97.2	106.0	10	
101.5	135.9	X	74.0	101.6	136.5	41.8	274.8	135.3	121.9	103.6	106.9	X	X	99.8	108.9	97.5	98.6	11	
98.8	133.2	X	70.9	73.4	95.7	21.5	308.7	138.0	125.9	113.8	126.8	X	X	95.7	108.4	90.4	94.5	2020年	
103.2	118.4	X	68.2	62.7	118.3	43.5	266.2	136.0	115.3	131.8	114.2	X	X	105.8	108.0	105.3	111.0	1月	
106.0	129.3	X	70.0	65.4	116.2	73.7	292.2	140.2	126.1	158.4	123.3	X	X	114.1	116.0	116.2	115.0	2	
97.3	115.2	X	59.1	61.8	76.5	131.3	181.1	131.9	128.3	87.5	113.1	X	X	105.8	112.8	112.8	84.1	3	
85.4	100.3	X	48.5	131.5	69.6	34.2	223.7	134.1	108.3	81.6	126.3	X	X	102.2	104.7	102.5	104.2	4	
98.5	133.7	X	72.3	118.5	85.7	87.5	320.5	144.1	88.6	92.3	134.8	X	X	111.0	97.5	114.4	129.6	5	
92.7	109.6	X	73.8	39.6	66.3	59.1	237.0	145.9	70.1	100.5	150.5	X	X	104.3	93.4	109.9	111.5	6	
77.7	101.0	X	71.8	23.2	69.9	55.8	288.2	144.6	90.6	97.9	132.9	X	X	92.9	87.6	95.4	100.4	7	
89.0	114.4	X	80.5	21.9	105.6	33.2	289.8	145.6	105.7	107.4	117.4	X	X	110.0	105.6	116.1	111.6	8	
93.0	108.7	X	61.2	45.1	20.8	61.9	242.6	147.1	128.9	102.8	117.2	X	X	119.3	119.8	125.0	115.0	9	
85.5	111.5	X	48.6	44.5	45.5	33.8	244.9	153.4	123.3	84.9	91.8	X	X	118.7	118.6	126.3	109.3	10	
87.9	135.0	X	94.0	52.1	62.4	119.8	300.8	153.3	116.7	83.7	89.1	X	X	122.3	121.2	131.9	109.9	11	
86.5	117.0	X	57.5	59.6	45.2	137.3	241.0	148.6	124.1	74.5	95.1	X	X	117.9	125.0	118.9	113.0	2021年	
89.1	126.8	X	84.5	53.4	25.2	123.1	255.9	157.3	126.1	92.1	111.2	X	X	119.3	126.3	118.0	118.6	1月	
110.0	164.0	X	78.2	75.4	42.9	112.9	419.0	158.9	143.2	95.8	125.0								

2 原指数

(1-1) 生産指数 業種分類(つづき)

	電気機械工業		情報通信機械工業							輸送機工業			窯業・土石製品工業					
	集積回路	その他の電子部品	回転電気機械	静止電気機械	開閉制御装置・機器	民生用電気機械	配線・照明用具	電気計測器	工業用通信機械	民生用電子機械	電子計算機及び関連装置	自動車体	自動車部品	機体部品	工業			
ウェイト	44.2	74.4	808.6	326.9	102.0	74.9	92.1	7.5	205.2	802.5	38.3	568.2	196.0	656.6	2.1	613.4	41.1	242.0
2018年	X	87.1	123.5	138.0	X	128.0	101.9	X	122.2	107.6	X	X	105.5	115.4	X	110.0	X	98.1
2019	126.4	70.8	114.1	117.1	X	128.7	81.6	X	142.8	110.3	X	X	117.0	126.5	X	119.9	X	85.2
2020	121.7	72.5	112.1	132.7	X	114.4	82.4	X	112.9	89.0	146.4	X	89.5	103.0	X	99.4	X	74.8
2021	151.6	89.4	128.8	149.0	X	118.4	86.4	X	146.2	113.8	191.7	X	105.7	107.5	X	105.2	X	87.4
2022	131.7	83.9	135.7	148.9	X	114.2	78.9	X	172.0	133.2	253.2	X	118.9	107.0	X	103.8	X	94.0
2018年度	X	84.9	122.4	134.8	X	128.9	96.3	X	131.4	117.1	X	X	110.9	117.9	X	111.4	X	96.1
2019	126.2	67.9	112.2	119.8	X	127.5	82.6	X	131.2	96.2	X	X	116.3	125.1	X	119.4	X	81.1
2020	127.1	78.2	114.6	135.8	X	114.7	85.3	X	115.1	101.2	148.2	X	89.1	100.1	X	97.1	X	78.0
2021	146.0	87.8	132.2	152.1	X	117.3	81.8	X	156.4	116.7	217.5	X	106.3	107.0	X	104.8	X	89.8
2018年 I 期	133.5	88.6	124.0	129.6	126.2	122.7	94.6	X	129.2	89.2	X	X	96.9	113.8	X	110.8	X	91.6
II 期	X	90.6	122.5	143.4	X	129.0	92.2	X	113.1	78.1	X	X	112.9	115.9	X	109.5	X	99.2
III 期	X	87.6	117.7	139.2	X	132.6	95.7	X	102.6	119.8	X	X	107.7	110.0	X	105.2	X	101.3
IV 期	X	81.6	129.8	139.7	X	127.7	125.2	X	143.8	143.1	X	X	104.4	121.8	X	114.4	X	100.1
2019年 I 期	126.3	79.9	119.5	117.0	X	126.5	72.0	X	166.2	127.4	X	X	118.6	123.8	X	116.4	X	83.5
II 期	119.1	71.3	111.6	116.5	X	126.1	76.5	X	139.6	122.2	X	X	117.6	128.0	X	122.6	X	79.3
III 期	130.1	69.9	110.8	113.4	X	134.7	83.0	X	136.5	108.4	X	X	118.1	128.7	X	121.7	X	89.0
IV 期	130.2	62.0	114.5	121.5	X	127.5	94.7	X	129.0	83.1	X	X	113.9	125.4	X	119.0	X	89.1
2020年 I 期	125.6	68.4	112.1	127.6	X	121.9	76.1	X	119.6	71.2	161.0	X	115.6	118.2	X	114.1	X	67.1
II 期	121.5	73.0	102.9	123.3	X	104.5	75.8	X	100.4	88.9	125.5	X	75.7	81.0	X	75.7	X	74.3
III 期	111.5	69.2	111.8	136.5	X	101.5	83.5	X	111.1	82.9	142.8	X	65.1	94.7	X	92.1	X	70.2
IV 期	128.3	79.4	121.5	143.4	X	129.8	94.2	X	120.3	113.2	156.1	X	101.5	118.2	X	115.6	X	87.6
2021年 I 期	147.0	91.0	122.0	140.2	X	123.0	87.7	X	128.5	119.9	168.2	X	114.2	106.3	X	105.0	X	79.8
II 期	158.0	88.7	125.1	145.6	X	112.9	74.6	X	143.8	101.4	192.2	X	108.6	106.1	X	103.7	X	84.4
III 期	161.7	89.7	131.8	150.0	X	118.6	73.8	X	165.6	93.0	210.1	X	91.3	103.3	X	101.5	X	88.2
IV 期	139.8	88.0	136.1	160.1	X	119.3	109.4	X	146.8	141.0	196.3	X	108.8	114.1	X	110.7	X	97.0
2022年 I 期	124.4	84.8	135.9	152.6	X	118.4	69.2	X	169.3	131.3	271.3	X	116.3	104.3	X	103.4	X	89.4
II 期	120.2	91.1	136.8	145.6	X	118.8	84.6	X	182.8	109.7	225.2	X	108.2	96.0	X	92.8	X	92.7
III 期	146.0	79.7	132.7	150.6	X	109.8	70.0	X	160.6	132.1	245.8	X	123.4	108.0	X	103.0	X	97.3
IV 期	136.0	80.2	137.5	146.8	X	109.9	91.7	X	175.3	159.8	270.4	X	127.7	119.8	X	115.9	X	96.7
2018年 1月	130.9	90.4	118.0	118.1	116.0	118.6	118.2	X	120.1	85.8	X	X	93.3	106.2	X	100.6	X	82.9
2月	130.6	84.7	122.6	133.0	120.6	118.3	96.0	X	121.8	92.0	X	X	96.8	109.8	X	108.6	X	90.1
3月	138.9	90.7	131.4	137.8	142.0	131.2	69.5	X	145.7	89.9	X	X	100.7	125.5	X	123.1	X	101.9
4月	X	91.9	126.8	153.3	112.2	135.8	95.4	X	104.3	72.7	X	X	97.0	115.6	X	108.8	X	97.3
5月	X	89.8	116.5	127.8	83.9	118.6	95.5	X	124.8	72.9	X	X	116.3	118.0	X	110.9	X	94.4
6月	X	90.0	124.1	149.0	X	132.6	85.7	X	110.3	88.8	X	X	125.3	114.0	X	108.8	X	106.0
7月	X	94.0	118.9	139.5	X	144.4	82.2	X	105.6	108.7	X	X	117.1	117.3	X	114.1	X	108.1
8月	X	84.4	112.8	130.9	X	127.8	79.2	X	104.1	124.4	X	X	108.8	97.4	X	91.6	X	94.7
9月	X	84.3	121.4	147.1	X	125.6	125.8	X	98.0	126.3	X	X	97.3	115.3	X	110.0	X	101.2
10月	X	80.9	131.2	145.5	X	132.4	158.9	X	120.7	151.5	X	X	100.2	133.5	X	117.3	X	102.9
11月	X	85.1	132.6	143.3	X	133.6	104.9	X	156.4	150.9	X	X	105.2	117.5	X	117.5	X	103.5
12月	X	78.9	125.6	130.2	X	117.1	111.9	X	154.3	126.8	X	X	107.9	114.4	X	108.3	X	94.0
2019年 1月	135.9	84.1	109.1	106.7	X	121.1	81.3	X	142.8	128.0	X	X	108.5	120.7	X	111.4	X	77.6
2月	115.7	79.8	124.7	123.9	X	119.0	68.6	X	178.4	125.4	X	X	115.5	122.8	X	115.1	X	81.9
3月	127.2	75.7	124.6	120.4	X	139.3	66.1	X	177.3	128.8	X	X	131.7	128.0	X	122.8	X	91.1
4月	122.3	74.3	115.6	128.6	X	119.5	75.6	X	137.2	129.1	X	X	122.0	128.6	X	124.9	X	77.6
5月	114.3	71.1	104.8	100.5	X	129.7	77.1	X	138.7	114.7	X	X	117.5	124.0	X	119.8	X	80.3
6月	120.6	68.4	114.3	120.3	X	129.1	76.7	X	142.8	122.8	X	X	113.2	131.5	X	123.1	X	79.9
7月	139.8	70.5	113.7	119.3	X	141.1	61.0	X	145.4	121.9	X	X	118.7	136.2	X	132.3	X	96.7
8月	120.0	68.5	99.9	100.9	X	125.9	92.3	X	114.9	98.3	X	X	113.6	114.2	X	104.9	X	81.1
9月	130.4	70.8	118.8	120.1	X	137.1	95.8	X	149.3	105.0	X	X	122.1	135.7	X	128.0	X	89.1
10月	140.3	61.8	111.9	113.1	X	141.3	110.0	X	122.4	90.2	X	X	105.7	127.9	X	123.8	X	98.8
11月	124.1	63.4	114.8	128.4	X	124.5	83.5	X	125.0	90.1	X	X	115.1	125.4	X	116.7	X	88.4
12月	126.2	60.8	116.7	122.9	X	116.7	90.7	X	139.7	69.1	X	X	120.8	122.8	X	116.5	X	80.0
2020年 1月	120.7	66.8	105.1	105.0	X	132.9	84.6	X	117.5	72.9	164.4	X	115.2	117.4	X	111.5	X	68.9
2月	118.3	72.3	112.8	135.7	X	111.0	73.9	X	114.5	66.8	136.5	X	108.5	117.2	X	113.2	X	63.7
3月	137.8	66.2	118.5	142.2	X	121.7	69.7	X	126.9	74.0	182.2	X	123.1	120.0	X	114.0	X	68.6
4月	126.6	73.5	110.0	128.6	X	129.8	86.9	X	105.0	105.4	144.5	X	97.2	105.0	X	97.0	X	85.3
5月	113.2	72.5	87.1	110.0	X	88.6	60.3	X	75.5	82.8	111.4	X	74.9	65.4	X	59.8	X	66.2
6月	124.7	73.0	111.5	131.2	X	95.1	80.1	X	120.6	78.4	120.7	X	55.0	72.7	X	70.4	X	71.3
7月	122.2	72.8	111.7	134.1	X	99.3	90.3	X	111.9	78.4	146.6	X	54.5	89.1	X	90.4	X	71.2
8月	104.5	62.8	108.4	132.2	X	84.4	86.0	X	112.4	71.6	131.0	X	61.8	80.9	X	77.8	X	64.0
9月	107.9	72.1	115.3	143.1	X	120.7	74.3	X	109.1	98.6	150.9	X	79.0	114.1	X	108.2	X	75.4
10月	123.7	77.5	123.2	143.3	X	133.7	94.0	X	127.0	114.0	170.3	X	87.9	122.4	X	116.8	X	86.5
11月	127.8	80.5	118.8	146.0	X	125.0	83.9	X	111.4	110.7	134.8	X	103.3	121.8	X	118.1	X	85.8
12月	133.3	80.2	122.5	140.8	X	130.6	104.7	X	122.4	114.8	163.3	X	113.2	110.3	X	111.9	X	

(平成27年(2015年)=100)

ガラス	陶磁器・ファインセラミックス	セメント・セメント製品	その他の窯業・土石製品	化学工業					プラスチック			紙・紙加工品	木材・木製品工業		繊維工業	製糸	ウェイト	
				無機化学工業製品	プラスチック	油脂製品	化粧品	医薬品	プラスチック工業製品	プラスチック工業製品	板紙		紙加工品					
5.9	14.7	111.6	109.8	315.1	3.7	4.1	5.6	12.9	288.8	307.6	307.6	91.7	22.6	69.1	70.7	42.0	0.5	
X	X	X	111.7	76.9	107.3	X	X	X	73.5	105.4	105.4	102.1	X	98.9	90.7	95.1	X	2018年
X	X	X	88.3	79.7	110.4	X	X	X	77.1	108.0	108.0	100.3	X	96.9	99.0	93.8	X	2019
-	X	X	51.9	82.7	107.8	X	X	X	81.6	92.6	92.6	98.4	X	94.2	85.6	80.9	X	2020
-	135.1	X	67.6	82.3	113.3	X	X	X	80.2	90.7	90.7	101.9	X	97.7	107.2	70.4	X	2021
-	231.6	X	68.0	87.8	112.2	X	X	X	86.6	94.7	94.7	103.4	X	100.7	108.2	69.4	X	2022
X	X	X	107.4	79.6	108.1	X	X	X	76.4	106.5	106.5	101.5	X	98.2	95.9	93.4	X	2018年度
X	X	X	78.7	78.0	110.4	X	X	X	75.8	107.4	107.4	99.9	X	96.2	94.9	94.7	X	2019
-	X	X	51.8	80.9	108.6	X	X	X	79.7	86.5	86.5	98.8	X	94.6	85.6	74.8	X	2020
-	172.0	X	71.0	86.0	113.5	X	X	X	84.3	94.6	94.6	102.4	X	98.3	112.4	70.4	X	2021
X	X	X	117.4	74.5	104.2	X	X	X	71.8	102.6	102.6	96.6	X	92.5	82.5	98.9	X	2018年 I 期
X	X	X	116.2	86.6	106.8	X	X	X	83.7	105.4	105.4	99.3	X	94.0	94.9	93.1	X	II
X	X	X	113.4	82.1	102.6	X	X	X	78.6	103.6	103.6	107.5	X	107.8	90.7	91.8	X	III
X	X	X	99.6	64.5	115.4	X	X	X	60.1	110.0	110.0	104.9	X	101.5	94.9	96.4	X	IV
X	X	X	100.2	85.0	107.7	X	X	X	83.1	106.9	106.9	94.4	X	89.3	103.1	92.4	X	2019年 I 期
X	X	X	78.8	76.2	111.5	X	X	X	72.6	110.1	110.1	97.2	X	93.9	99.0	93.6	X	II
X	X	X	90.8	78.2	104.9	X	X	X	75.0	106.3	106.3	106.4	X	104.7	94.9	94.9	X	III
-	X	X	83.2	79.4	117.4	X	X	X	77.8	108.6	108.6	103.1	X	99.8	99.0	94.1	X	IV
-	X	X	61.8	78.4	107.9	X	X	X	77.9	104.7	104.7	93.1	X	86.4	86.6	96.2	X	2020年 I 期
-	X	X	52.7	86.6	105.0	X	X	X	85.1	87.7	87.7	92.6	X	89.3	86.6	82.2	X	II
-	X	X	38.5	74.7	104.0	X	X	X	72.9	87.9	87.9	106.1	X	103.5	78.4	70.5	X	III
-	X	X	54.8	90.9	114.2	X	X	X	90.6	90.3	90.3	101.9	X	97.6	90.7	74.9	X	IV
-	102.4	X	61.3	71.5	111.2	X	X	X	70.0	80.1	80.1	94.6	X	88.0	86.6	71.4	X	2021年 I 期
-	119.4	X	67.4	83.6	115.1	X	X	X	80.5	97.6	97.6	99.5	X	95.4	119.6	69.5	X	II
-	136.4	X	70.9	82.5	110.6	X	X	X	79.8	91.6	91.6	110.8	X	108.3	111.3	67.4	X	III
-	182.1	X	70.9	91.5	116.3	X	X	X	90.4	93.7	93.7	102.8	X	98.9	111.3	73.2	X	IV
-	250.3	X	74.6	86.5	112.1	X	X	X	86.5	95.6	95.6	96.3	X	90.5	107.2	71.3	X	2022年 I 期
-	223.2	X	71.9	77.8	114.3	X	X	X	74.6	95.0	95.0	101.9	X	99.4	115.4	71.3	X	II
-	225.3	X	69.4	92.1	104.6	X	X	X	89.7	94.3	94.3	114.0	X	112.1	103.1	69.5	X	III
-	227.6	X	56.2	94.9	117.9	X	X	X	95.6	93.7	93.7	101.5	X	100.7	107.2	65.3	X	IV
X	X	X	111.4	72.0	100.2	X	X	X	70.2	98.8	98.8	83.1	X	76.1	74.2	93.4	X	2018年 1月
X	X	X	112.5	78.9	100.3	X	X	X	75.9	100.4	100.4	95.9	X	93.8	74.2	101.5	X	2
X	X	X	128.4	72.7	112.1	X	X	X	69.3	108.5	108.5	110.8	X	107.5	99.0	101.9	X	3
X	X	X	123.7	75.6	108.2	X	X	X	72.7	101.8	101.8	98.7	X	93.9	99.0	91.7	X	4
X	X	X	109.5	95.5	106.0	X	X	X	92.8	104.5	104.5	97.5	X	91.7	86.6	92.9	X	5
X	X	X	115.5	88.6	106.1	X	X	X	85.5	109.9	109.9	101.6	X	96.4	99.0	94.8	X	6
X	X	X	120.1	67.8	91.8	X	X	X	63.3	110.5	110.5	103.3	X	111.3	99.0	96.4	X	7
X	X	X	106.7	75.9	109.7	X	X	X	73.0	97.7	97.7	115.8	X	113.1	86.6	88.2	X	8
X	X	X	113.5	102.7	106.3	X	X	X	99.4	102.6	102.6	103.4	X	99.0	86.6	90.9	X	9
X	X	X	93.2	69.6	119.8	X	X	X	66.9	114.9	114.9	110.9	X	108.4	99.0	99.4	X	10
X	X	X	108.4	57.2	109.7	X	X	X	51.5	112.3	112.3	104.1	X	99.8	99.0	90.8	X	11
X	X	X	97.2	66.6	116.8	X	X	X	61.8	102.8	102.8	99.7	X	96.3	86.6	99.0	X	12
X	X	X	96.8	70.8	103.2	X	X	X	67.3	106.9	106.9	86.2	X	80.0	99.0	90.0	X	2019年 1月
X	X	X	93.6	99.1	103.6	X	X	X	98.9	105.4	105.4	93.6	X	91.2	86.6	89.5	X	2
X	X	X	110.2	85.2	116.2	X	X	X	83.2	108.3	108.3	103.5	X	96.8	123.7	97.6	X	3
X	X	X	78.1	98.2	113.6	X	X	X	97.2	104.4	104.4	107.8	X	104.0	99.0	97.3	X	4
X	X	X	85.1	58.4	110.0	X	X	X	53.2	112.4	112.4	93.6	X	84.0	86.6	91.5	X	5
X	X	X	73.3	71.9	110.8	X	X	X	67.5	113.4	113.4	90.1	X	93.8	111.3	92.1	X	6
X	X	X	95.7	94.6	105.4	X	X	X	92.5	113.7	113.7	113.5	X	110.9	99.0	114.3	X	7
-	X	X	91.3	67.7	108.1	X	X	X	63.9	97.6	97.6	99.9	X	98.3	86.6	83.2	X	8
-	X	X	85.3	72.2	101.2	X	X	X	68.5	107.5	107.5	105.9	X	104.9	99.0	87.3	X	9
-	X	X	102.0	84.5	118.0	X	X	X	83.1	110.7	110.7	109.4	X	106.1	99.0	94.6	X	10
-	X	X	77.2	78.4	118.4	X	X	X	76.7	109.4	109.4	101.4	X	97.6	99.0	90.5	X	11
-	X	X	70.5	75.2	115.9	X	X	X	73.5	105.8	105.8	98.5	X	95.7	99.0	97.3	X	12
-	X	X	76.9	86.5	109.7	X	X	X	86.6	103.2	103.2	85.9	X	76.7	99.0	88.4	X	2020年 1月
-	X	X	57.5	75.4	107.8	X	X	X	75.3	101.8	101.8	93.7	X	88.1	74.2	96.4	X	2
-	X	X	51.0	73.3	106.2	X	X	X	71.8	109.0	109.0	99.6	X	94.5	86.6	103.7	X	3
-	X	X	73.5	88.6	108.7	X	X	X	89.2	95.8	95.8	102.0	X	98.0	86.6	89.2	X	4
-	X	X	44.8	85.9	100.9	X	X	X	83.4	77.7	77.7	85.0	X	74.3	74.2	82.0	X	5
-	X	X	39.7	85.3	105.3	X	X	X	82.8	89.5	89.5	99.9	X	95.5	99.0	75.3	X	6
-	X	X	40.0	90.4	98.6	X	X	X	90.5	93.9	93.9	109.6	X	108.8	86.6	75.9	X	7
-	X	X	36.4	63.3	105.1	X	X	X	60.6	80.7	80.7	98.7	X	94.2	61.9	68.6	X	8
-	X	X	39.0	70.4	108.4	X	X	X	67.7	89.1	89.1	109.9	X	107.5	86.6	67.1	X	9
-	X	X	48.4	97.2	118.9	X	X	X	96.7	92.9	92.9	107.5	X	103.2	86.6	79.8	X	10
-	X	X	53.1	73.9	114.7	X	X	X	71.6	92.3	92.3	100.0	X	95.0	99.0	71.0	X	11
-	X	X	62.8	101.7	108.9	X	X	X	103.4	85.7	85.7	98.1	X	94.7	86.6	73.8	X	12
-	95.5	X	56.5	67.7	111.7	X	X	X	66.5	71.7	71.7	85.0	X	76.7	74.2	71.6	X	2021年 1月
-	91.4	X	58.4	83.9	102.3	X	X	X	83.5	76.1	76.1	94.0	X	88.5	86.6	66.1	X	2
-	120.3	X	69.1	62.9	119.5	X	X	X	60.1	92.5	92.5	104.9	X	98.9	99.0	76.6	X	3
-	117.0	X	65.2	87.4	113.5	X	X	X	85.5	106.8	106.8	105.2	X	100.9	111.3	73.8	X	4
-	107.8	X	67.9	70.8	112.5	X	X	X	67.7	83.7	83.7	94.2	X	84.6	111.3	61.9	X	5
-	133.3	X	69.1	92.6	119.2	X	X	X	88.2	102.2	102.2	99.1</						

2 原指数

(1-1) 生産指数 業種分類(つづき)

	生産指数															鉱業			
	繊維系	ニット・ 繊維二次 製品	食料品 工業					その他 工業					ゴム製品 工業	皮革製品 工業	家具工業	印刷業	その他の 製品工業	非金属 鉱業	天然ガス 鉱業
			肉製品	乳製品	味・ しょう油	その他の 食料品	飲料	飼料	その他 工業										
ウェイト	6.4	35.1	1342.5	21.5	249.6	421.7	120.9	513.7	15.1	564.5	19.1	6.7	72.2	178.8	287.7	0.9	0.8	0.1	
2018年	X	77.3	112.1	100.7	107.4	101.6	103.9	124.9	127.3	108.7	X	X	96.4	X	124.4	105.4	X	X	
2019年	X	79.4	111.6	87.2	102.1	105.7	107.6	122.7	125.5	101.4	X	X	99.9	X	114.8	84.8	X	X	
2020年	X	78.0	105.7	92.4	98.4	101.3	106.4	112.5	126.0	61.3	X	X	85.9	X	51.5	70.3	X	X	
2021年	X	60.3	108.2	81.9	96.2	102.8	103.6	120.4	118.2	46.5	X	X	84.8	X	23.7	59.4	X	X	
2022年	X	59.9	112.0	77.4	98.7	105.3	107.9	126.0	128.0	41.5	X	X	82.5	X	17.2	50.4	X	X	
2018年度	X	76.9	113.1	98.7	107.5	102.7	104.1	126.6	127.4	104.7	X	X	97.7	X	117.3	106.9	X	X	
2019年度	X	80.9	111.3	87.2	100.7	104.4	108.6	123.3	123.2	97.6	X	X	98.5	X	108.6	82.6	X	X	
2020年度	X	73.1	104.1	92.2	97.9	101.8	105.0	108.8	117.1	53.9	X	X	83.1	X	40.0	64.5	X	X	
2021年度	X	60.0	110.9	79.1	97.2	103.8	104.9	125.7	127.4	44.1	X	X	103.8	X	19.0	57.0	X	X	
2018年 I 期	X	77.7	104.5	96.7	100.4	98.2	99.6	112.4	129.8	116.7	X	X	127.5	X	133.2	78.0	X	X	
II 期	X	75.6	112.8	102.6	109.0	98.6	101.6	129.2	125.7	103.3	X	X	79.7	X	119.2	121.0	X	X	
III 期	X	76.8	111.7	93.7	107.1	99.8	102.2	126.6	117.5	102.0	X	X	76.0	X	117.9	104.2	X	X	
IV 期	X	79.1	119.3	109.9	113.1	109.9	112.2	131.5	136.1	112.9	X	X	102.5	X	127.5	118.4	X	X	
2019年 I 期	X	76.1	108.5	88.7	100.9	102.4	100.5	119.3	130.3	100.5	X	X	132.5	X	104.7	84.1	X	X	
II 期	X	77.3	117.3	84.6	106.8	106.0	104.8	135.9	123.7	103.2	X	X	81.3	X	121.4	79.5	X	X	
III 期	X	79.5	103.9	81.5	97.7	102.2	106.6	108.2	118.6	97.5	X	X	81.8	X	113.9	79.7	X	X	
IV 期	X	84.8	116.8	93.9	102.8	112.3	118.5	127.4	129.3	104.3	X	X	104.1	X	119.0	96.0	X	X	
2020年 I 期	X	81.9	107.0	88.7	95.6	97.2	104.4	121.6	121.1	85.5	X	X	127.0	X	79.9	75.3	X	X	
II 期	X	77.1	107.0	88.7	101.3	101.6	111.6	113.1	129.6	54.8	X	X	64.8	X	52.1	68.6	X	X	
III 期	X	76.6	104.0	91.1	99.5	97.0	99.9	112.8	124.2	50.8	X	X	70.7	X	40.4	58.8	X	X	
IV 期	X	76.2	104.6	101.1	97.1	109.6	109.8	102.4	129.0	54.0	X	X	81.1	X	33.8	58.6	X	X	
2021年 I 期	X	62.5	100.7	87.7	93.7	99.1	98.7	106.7	85.5	56.1	X	X	115.6	X	33.6	51.8	X	X	
II 期	X	57.4	110.5	77.9	97.0	101.7	105.2	126.4	130.6	49.2	X	X	74.9	X	31.5	67.0	X	X	
III 期	X	57.5	105.9	74.7	96.3	98.8	101.8	118.2	121.6	39.1	X	X	68.7	X	15.7	62.2	X	X	
IV 期	X	63.9	115.7	87.3	97.8	111.7	108.9	130.1	134.9	41.6	X	X	79.9	X	14.2	56.4	X	X	
2022年 I 期	X	61.2	111.5	76.3	97.8	102.9	103.8	128.2	122.5	46.3	X	X	109.1	X	14.5	42.4	X	X	
II 期	X	59.3	119.3	76.1	102.7	103.5	115.2	143.0	126.5	37.7	X	X	72.7	X	15.9	51.5	X	X	
III 期	X	60.8	108.8	73.6	95.2	99.8	108.0	124.0	123.3	40.9	X	X	68.0	X	21.5	56.8	X	X	
IV 期	X	58.1	108.5	83.6	99.2	114.9	104.8	108.7	139.5	41.2	X	X	80.1	X	16.8	50.9	X	X	
2018年 1月	X	74.9	93.9	99.9	97.8	95.3	88.9	90.6	132.8	112.2	X	X	120.6	X	141.2	42.4	X	X	
2月	X	77.5	99.3	87.7	99.0	94.3	100.1	103.2	119.5	119.2	X	X	129.9	X	133.7	67.3	X	X	
3月	X	80.7	120.4	102.5	104.4	105.1	109.9	143.4	137.1	118.8	X	X	131.9	X	124.8	124.2	X	X	
4月	X	75.8	114.3	104.3	108.1	97.9	101.5	134.0	122.5	106.2	X	X	92.7	X	122.9	110.3	X	X	
5月	X	75.0	111.8	109.4	103.5	97.7	100.4	129.7	130.3	106.2	X	X	73.4	X	127.3	127.1	X	X	
6月	X	75.9	112.4	94.0	115.3	100.2	102.8	123.8	124.3	97.4	X	X	72.9	X	107.3	125.6	X	X	
7月	X	80.9	112.8	100.1	115.5	97.7	101.7	127.1	113.0	102.6	X	X	69.9	X	116.3	138.6	X	X	
8月	X	75.5	113.7	90.9	103.7	98.9	97.8	135.2	117.9	92.9	X	X	75.8	X	107.4	91.6	X	X	
9月	X	74.0	108.7	90.1	102.2	102.8	107.2	117.4	121.6	110.4	X	X	82.4	X	130.0	82.4	X	X	
10月	X	80.7	126.7	107.3	114.3	118.4	117.8	142.2	135.7	116.0	X	X	89.1	X	135.3	153.6	X	X	
11月	X	76.3	121.8	111.7	116.8	113.1	115.3	133.0	136.3	114.0	X	X	104.3	X	132.7	104.3	X	X	
12月	X	80.3	109.3	110.6	108.2	98.3	103.6	119.3	136.3	108.8	X	X	114.1	X	114.4	97.3	X	X	
2019年 1月	X	78.3	94.1	99.9	91.6	93.2	94.6	94.4	138.1	101.4	X	X	124.0	X	120.7	74.8	X	X	
2月	X	72.5	106.7	79.6	105.0	102.0	101.9	113.1	124.4	95.9	X	X	133.4	X	95.2	91.2	X	X	
3月	X	77.6	124.7	86.6	106.2	111.9	105.1	150.4	128.3	104.3	X	X	140.2	X	98.1	86.3	X	X	
4月	X	79.2	122.6	96.0	114.3	114.1	113.8	136.6	127.1	124.5	X	X	97.7	X	147.6	78.2	X	X	
5月	X	78.3	113.7	85.1	101.5	96.9	99.6	137.8	123.8	92.4	X	X	73.7	X	111.5	83.7	X	X	
6月	X	74.4	115.7	72.6	104.7	107.0	101.0	133.3	120.1	92.8	X	X	72.4	X	105.2	76.7	X	X	
7月	X	91.7	115.9	90.8	105.0	109.8	113.9	127.6	120.5	107.4	X	X	86.3	X	133.4	76.6	X	X	
8月	X	72.3	93.7	72.4	90.8	89.1	95.5	98.5	118.3	80.3	X	X	78.6	X	86.4	78.7	X	X	
9月	X	74.6	102.2	81.2	97.2	107.7	110.4	98.5	116.9	104.7	X	X	80.5	X	121.8	83.9	X	X	
10月	X	88.3	121.3	93.3	100.9	115.8	126.7	135.9	113.9	105.5	X	X	97.2	X	118.5	104.0	X	X	
11月	X	80.6	122.5	90.1	110.8	118.8	119.3	132.8	137.9	108.0	X	X	108.3	X	128.9	122.2	X	X	
12月	X	85.4	106.5	98.3	96.7	102.2	109.4	113.6	136.1	99.3	X	X	106.7	X	109.7	61.7	X	X	
2020年 1月	X	79.8	89.9	89.8	85.2	83.8	94.6	95.6	116.2	91.6	X	X	116.2	X	97.3	72.4	X	X	
2月	X	78.6	107.4	83.7	98.4	99.7	105.9	118.9	121.8	78.4	X	X	125.9	X	77.1	51.9	X	X	
3月	X	87.2	123.8	92.7	103.3	108.1	112.7	150.4	130.3	86.4	X	X	138.8	X	65.2	101.6	X	X	
4月	X	77.5	122.0	93.8	106.2	127.1	115.7	128.0	127.3	64.0	X	X	85.2	X	66.9	99.5	X	X	
5月	X	77.3	96.5	83.7	94.9	89.5	99.5	101.7	132.4	49.0	X	X	51.7	X	46.7	70.4	X	X	
6月	X	76.6	102.4	88.6	102.7	88.3	119.6	109.6	129.0	51.3	X	X	57.6	X	42.6	95.9	X	X	
7月	X	85.5	114.2	99.5	103.3	99.3	111.8	132.5	125.7	50.9	X	X	71.9	X	42.1	44.8	X	X	
8月	X	73.1	93.2	85.7	96.1	86.0	90.0	97.9	125.7	47.2	X	X	64.9	X	37.7	61.4	X	X	
9月	X	71.3	104.6	88.2	99.1	105.6	97.8	108.1	121.2	54.3	X	X	75.2	X	41.5	70.2	X	X	
10月	X	88.2	102.5	94.4	104.0	107.0	121.7	93.3	124.1	55.6	X	X	80.5	X	30.8	79.2	X	X	
11月	X	71.7	110.9	101.9	99.0	112.6	110.2	115.3	125.8	51.3	X	X	80.2	X	34.0	40.4	X	X	
12月	X	68.7	100.5	107.1	88.4	109.1	97.6	98.6	137.0	55.1	X	X	82.7	X	36.6	56.3	X	X	
2021年 1月	X	65.9	87.4	81.9	85.1	88.4	96.7	88.3	0.0	48.1	X	X	101.7	X	30.7				

(1-2) 生産指数 用途分類(財別)

(平成27年(2015年)=100)

鉱工業	生産財							生産財	ウェイト
	最終 需要財	投資財	資本財	建設財	消費財	耐久 消費財	非耐久 消費財		
10000.0	4918.1	2679.6	2279.9	399.7	2238.5	564.0	1674.5	5081.9	
114.4	113.9	122.3	126.6	97.5	103.8	101.0	104.8	115.0	2018年
109.7	111.0	118.0	122.0	95.4	102.5	95.3	104.9	108.5	2019
100.4	102.3	111.3	114.4	93.5	91.6	65.9	100.3	98.5	2020
113.0	111.2	124.7	129.8	95.7	95.0	74.4	101.9	114.9	2021
116.8	117.4	132.6	138.3	99.6	99.3	78.5	106.2	116.3	2022
114.2	113.5	120.4	124.3	97.7	105.3	102.8	106.1	114.8	2018年度
108.1	110.3	119.1	123.3	94.9	99.8	86.5	104.3	106.0	2019
101.2	101.6	110.3	113.3	93.3	91.2	69.4	98.5	100.9	2020
115.4	114.3	128.9	134.4	97.4	96.7	72.4	104.9	116.4	2021
112.6	112.9	125.7	132.3	87.9	97.7	95.3	98.5	112.2	2018年 I期
113.0	114.1	125.1	130.1	96.3	100.9	82.8	107.0	112.0	II
113.2	111.2	116.8	120.3	96.7	104.5	101.1	105.6	115.2	III
118.9	117.3	121.5	123.8	108.9	112.3	124.6	108.1	120.6	IV
111.4	111.4	118.0	123.1	89.0	103.4	102.9	103.6	111.4	2019年 I期
110.7	112.3	116.3	120.4	92.7	107.5	104.6	108.5	109.1	II
109.5	110.5	122.4	126.7	97.2	96.4	90.5	98.3	108.6	III
107.2	109.6	115.5	117.7	102.6	102.7	83.4	109.2	105.0	IV
105.0	108.7	122.1	128.2	87.0	92.7	67.6	101.2	101.4	2020年 I期
94.7	99.4	106.1	108.8	91.0	91.4	59.4	102.2	90.1	II
94.6	96.6	104.3	106.0	94.4	87.3	57.3	97.4	92.7	III
107.3	104.7	112.6	114.5	101.7	95.2	79.2	100.5	109.9	IV
108.3	105.8	118.3	124.0	86.2	90.8	81.8	93.8	110.8	2021年 I期
112.9	112.7	126.8	132.1	96.1	95.9	71.8	103.9	113.0	II
110.3	107.2	121.7	126.5	94.4	89.8	58.6	100.3	113.2	III
120.7	119.0	132.1	136.6	106.0	103.4	85.1	109.5	122.4	IV
117.6	118.2	135.1	142.4	93.2	97.9	74.1	105.8	117.0	2022年 I期
114.6	114.0	125.8	130.1	101.4	99.9	69.3	110.2	115.1	II
116.7	117.1	132.5	138.2	100.1	98.6	80.3	104.7	116.4	III
118.5	120.4	136.8	142.7	103.5	100.7	90.1	104.2	116.6	IV
103.5	102.7	109.5	114.7	79.5	94.5	110.3	89.3	104.3	2018年 1月
111.1	111.0	124.9	132.1	83.8	94.4	91.7	95.2	111.1	2
123.2	125.1	142.7	150.0	100.5	104.1	84.0	110.9	121.3	3
111.9	112.7	123.8	129.4	91.6	99.5	79.7	106.1	111.1	4
111.8	114.8	124.6	129.9	94.4	103.0	89.0	107.7	108.9	5
115.4	114.8	126.9	131.1	102.9	100.3	79.6	107.3	116.0	6
116.1	112.7	122.6	126.2	102.6	100.8	91.0	104.1	119.3	7
109.0	108.2	111.6	115.3	90.4	104.1	98.9	105.9	109.8	8
114.5	112.6	116.1	119.4	97.1	108.5	113.3	106.8	116.4	9
122.2	117.2	115.0	115.7	111.2	119.7	131.6	115.7	127.2	10
120.7	119.5	124.3	126.5	112.1	113.8	128.7	108.7	121.9	11
113.9	115.3	125.3	129.1	103.5	103.3	113.6	99.9	112.6	12
103.4	99.7	102.0	105.3	83.1	97.0	119.5	89.4	107.0	2019年 1月
111.1	110.3	117.5	122.2	91.1	101.7	91.4	105.1	111.8	2
119.8	124.1	134.5	141.9	92.8	111.6	97.8	116.3	115.5	3
112.3	114.1	111.2	114.8	90.3	117.6	120.7	116.6	110.6	4
106.9	108.4	114.3	119.4	85.5	101.3	97.9	102.5	105.5	5
112.8	114.4	123.4	127.1	102.2	103.6	95.2	106.4	111.2	6
117.4	117.6	125.1	128.7	104.2	108.6	100.6	111.3	117.2	7
97.6	98.3	108.8	112.6	87.0	85.8	79.1	88.0	96.9	8
113.6	115.7	133.2	138.9	100.3	94.8	91.8	95.7	111.6	9
108.0	107.8	108.3	108.7	106.2	107.3	86.7	114.2	108.1	10
108.0	111.0	114.3	116.2	103.4	107.1	88.7	113.3	105.2	11
105.7	110.0	123.8	128.2	98.3	93.6	74.7	100.0	101.6	12
100.1	103.9	118.3	124.8	81.2	86.7	79.4	89.2	96.3	2020年 1月
102.3	104.0	115.2	120.0	87.7	90.6	61.1	100.6	100.6	2
112.6	118.1	132.7	139.8	92.0	100.7	62.3	113.7	107.2	3
103.7	107.0	109.9	111.8	98.8	103.6	71.0	114.6	100.5	4
84.3	87.7	91.1	92.9	81.1	83.7	54.8	93.4	81.0	5
96.1	103.5	117.4	121.7	93.0	86.9	52.5	98.5	88.9	6
96.1	99.4	102.5	103.9	94.5	95.7	57.1	108.7	93.0	7
86.0	90.0	99.9	102.7	83.9	78.0	53.2	86.4	82.2	8
101.7	100.3	110.5	111.5	104.9	88.1	61.6	97.1	103.0	9
107.0	102.8	109.2	109.2	109.4	95.2	79.4	100.5	111.0	10
105.2	100.5	104.5	105.7	97.8	95.7	76.1	102.3	109.7	11
109.8	110.7	124.1	128.7	97.9	94.6	82.1	98.8	108.9	12
97.9	93.2	101.3	105.6	76.9	83.5	83.5	83.6	102.5	2021年 1月
105.0	103.1	115.0	119.2	90.8	88.8	79.8	91.9	106.8	2
122.1	121.1	138.7	147.1	90.8	100.0	82.2	106.0	123.1	3
115.7	116.0	124.4	130.2	91.1	106.0	80.9	114.4	115.4	4
103.7	105.4	117.7	122.9	87.7	90.7	71.7	97.1	102.1	5
119.2	116.7	138.2	143.3	109.6	90.9	62.9	100.3	121.6	6
113.8	109.8	125.7	130.5	98.1	90.8	47.6	105.4	117.6	7
102.3	101.6	113.4	118.6	83.7	87.4	53.5	98.9	103.0	8
114.7	110.2	126.0	130.3	101.4	91.2	74.8	96.7	119.0	9
118.9	118.2	130.7	134.9	106.5	103.3	93.1	106.8	119.6	10
123.6	124.3	139.5	144.7	109.4	106.2	80.7	114.8	122.9	11
119.6	114.5	126.0	130.2	102.1	100.6	81.5	107.0	124.7	12
107.0	104.7	116.0	120.9	87.9	91.1	77.6	95.6	109.2	2022年 1月
114.5	114.1	128.9	135.3	92.4	96.4	70.0	105.2	114.8	2
131.3	135.7	160.3	171.0	99.3	106.1	74.7	116.7	127.1	3
117.3	114.5	121.8	125.6	100.2	105.7	71.0	117.3	120.1	4
103.8	103.5	112.1	115.5	92.8	93.3	62.4	103.7	104.0	5
122.6	124.1	143.6	149.3	111.2	100.8	74.6	109.6	121.2	6
119.3	119.1	132.9	138.6	100.3	102.5	73.2	112.4	119.6	7
112.2	112.9	124.8	129.9	95.4	98.7	78.0	105.7	111.6	8
118.6	119.2	139.8	146.0	104.5	94.5	89.6	96.1	118.1	9
117.2	117.3	134.0	138.5	108.7	97.2	85.3	101.2	117.1	10
118.3	118.2	131.8	136.3	106.6	101.8	91.6	105.2	118.4	11
119.9	125.7	144.6	153.2	95.3	103.0	93.5	106.2	114.3	12

2 原指数

(2-1) 出荷指数 業種分類

	鉱工業		製造工業		鉄鋼業		非鉄金属工業			金属製品工業		汎用・生産用・業務用機械工業			汎用			ボイラ・圧縮機・油圧・空気機械			運搬機械
	ウェイト		鉄鋼業	非鉄金属工業	非鉄金属工業	伸銅・アルミニウム圧延製品	電線・ケーブル	非鉄金属	金属製品	建設用金属製品	金属製ばね	その他の金属製品	機械工業	機械工業	原動機	圧縮機	油圧	空気機械	運搬機械		
ウェイト	10000.0	9999.4	89.0	89.0	228.6	32.6	58.8	42.0	95.2	580.4	105.0	363.2	112.2	2308.6	671.7	203.6	139.3	99.4			
2018年	117.4	117.4	135.7	135.7	109.3	109.8	X	114.7	114.5	106.5	X	106.8	104.3	133.4	123.9	101.2	167.7	X			
2019年	112.5	112.5	109.3	109.3	104.5	108.6	X	102.6	111.0	97.6	X	96.6	105.0	122.5	114.6	91.7	157.4	X			
2020年	105.6	105.6	89.8	89.8	93.0	94.3	X	94.5	97.9	88.1	X	86.4	96.5	116.9	102.8	X	144.1	X			
2021年	119.2	119.2	106.7	106.7	104.5	104.9	X	115.6	105.2	101.0	X	94.7	138.3	134.3	117.4	X	184.2	X			
2022年	123.4	123.4	102.5	102.5	102.1	101.9	X	110.3	102.7	95.7	X	84.1	136.6	142.1	118.6	X	193.7	X			
2018年度	116.9	116.9	133.0	133.0	108.5	109.9	X	112.0	113.6	104.2	X	104.0	104.2	130.0	121.4	96.7	176.9	X			
2019年度	111.5	111.5	103.9	103.9	104.2	107.2	X	102.4	111.3	97.1	X	96.3	104.8	124.8	113.3	88.8	154.6	X			
2020年度	106.7	106.7	92.2	92.2	93.0	94.4	X	97.3	96.8	90.0	X	88.2	104.1	116.0	102.9	X	145.4	X			
2021年度	121.7	121.7	104.9	104.9	104.1	105.2	X	116.0	103.7	101.3	X	92.4	142.5	139.4	120.0	X	190.7	X			
2018年 I 期	115.8	115.9	131.8	131.8	108.1	108.9	X	112.4	114.3	103.2	X	105.0	99.1	134.2	127.6	114.6	139.5	X			
2018年 II 期	119.3	119.3	131.1	131.1	108.7	107.7	X	113.5	114.4	106.3	X	108.3	99.0	141.9	121.4	98.3	163.9	X			
2018年 III 期	115.4	115.4	132.7	132.7	107.2	107.6	X	115.9	110.1	105.9	X	107.0	98.7	129.5	118.6	97.3	186.1	X			
2018年 IV 期	118.9	118.9	147.1	147.1	113.0	115.0	X	117.1	119.2	110.5	X	106.9	120.4	127.9	128.0	94.7	181.3	X			
2019年 I 期	113.9	113.9	120.9	120.9	105.0	109.3	X	101.7	110.7	94.1	X	93.8	98.7	120.9	117.7	96.5	176.1	X			
2019年 II 期	113.4	113.4	120.8	120.8	104.3	111.0	X	103.7	111.5	98.6	X	99.2	98.6	121.8	113.3	92.9	163.5	X			
2019年 III 期	113.5	113.5	108.1	108.1	103.5	105.7	X	100.1	111.4	98.3	X	97.0	104.2	130.0	115.5	87.7	159.1	X			
2019年 IV 期	109.3	109.3	87.5	87.5	105.0	108.3	X	104.7	110.5	99.4	X	96.3	118.5	117.3	111.9	89.7	130.8	X			
2020年 I 期	109.9	109.9	99.2	99.2	103.8	103.9	X	101.1	111.8	91.9	X	92.6	98.0	130.2	112.6	84.8	164.8	X			
2020年 II 期	98.4	98.4	74.3	74.3	79.6	74.6	X	91.8	73.3	72.8	X	65.4	88.7	113.5	94.7	X	123.6	X			
2020年 III 期	100.1	100.1	80.5	80.5	85.4	88.9	X	82.7	94.7	86.9	X	83.4	92.7	107.7	87.9	X	131.0	X			
2020年 IV 期	113.8	113.8	105.3	105.3	103.0	110.0	X	102.3	111.9	100.8	X	104.2	106.4	116.5	116.1	X	157.1	X			
2021年 I 期	114.6	114.6	108.6	108.6	103.9	104.2	X	112.4	107.2	99.5	X	99.6	128.4	126.3	113.0	X	169.8	X			
2021年 II 期	120.9	120.9	110.3	110.3	106.3	105.0	X	116.4	107.5	103.5	X	98.4	132.7	139.7	111.5	X	178.9	X			
2021年 III 期	117.8	117.8	101.3	101.3	101.2	105.2	X	117.0	97.8	100.0	X	92.3	144.3	131.5	107.7	X	187.9	X			
2021年 IV 期	123.6	123.6	106.7	106.7	106.6	105.2	X	116.8	108.2	101.2	X	88.3	147.9	139.7	137.2	X	200.0	X			
2022年 I 期	124.3	124.3	101.3	101.3	102.4	105.2	X	113.9	101.1	100.6	X	90.6	145.0	146.7	123.4	X	198.8	X			
2022年 II 期	121.5	121.5	98.7	98.7	100.4	99.5	X	110.8	96.4	96.6	X	83.0	135.0	135.7	118.1	X	193.2	X			
2022年 III 期	124.2	124.2	100.8	100.8	101.1	98.3	X	108.1	104.0	96.2	X	84.4	140.6	143.2	108.2	X	183.3	X			
2022年 IV 期	123.8	123.8	109.3	109.3	104.3	104.6	X	108.3	109.2	89.5	X	78.3	125.9	142.9	124.8	X	202.5	X			
2018年 1月	103.7	103.8	121.6	121.6	101.1	103.7	X	105.5	104.3	91.8	X	91.6	88.9	116.2	98.1	97.9	129.6	X			
2018年 2月	114.1	114.1	131.4	131.4	107.2	108.1	X	112.3	112.0	101.3	X	106.9	97.6	134.1	140.5	115.4	137.6	X			
2018年 3月	129.7	129.7	142.4	142.4	115.9	115.0	X	119.4	126.7	116.6	X	116.5	110.7	152.3	144.1	130.5	151.3	X			
2018年 4月	119.2	119.2	127.3	127.3	110.9	110.7	X	117.9	115.0	106.2	X	109.2	108.8	143.7	119.7	101.1	138.4	X			
2018年 5月	116.6	116.6	130.4	130.4	104.3	100.2	X	103.9	112.0	104.1	X	104.7	88.8	139.9	120.1	91.3	158.0	X			
2018年 6月	122.2	122.2	135.7	135.7	111.0	112.2	X	118.7	116.1	108.7	X	111.1	99.3	142.0	124.3	102.4	195.4	X			
2018年 7月	119.9	119.9	139.5	139.5	112.7	114.8	X	123.7	114.5	108.8	X	112.3	93.0	134.5	116.9	99.4	202.1	X			
2018年 8月	110.6	110.6	121.7	121.7	101.6	100.4	X	110.1	103.9	100.4	X	101.9	89.4	124.6	112.6	95.0	174.5	X			
2018年 9月	115.8	115.8	137.0	137.0	107.4	107.7	X	113.8	111.9	108.5	X	106.9	113.7	129.3	126.3	97.5	181.8	X			
2018年 10月	120.1	120.1	151.1	151.1	117.6	117.5	X	127.1	124.3	110.3	X	106.0	116.5	125.7	119.7	102.8	194.5	X			
2018年 11月	114.8	114.8	152.7	152.7	117.5	122.2	X	120.6	123.3	112.4	X	109.3	112.5	110.7	120.7	99.0	179.7	X			
2018年 12月	121.8	121.8	137.4	137.4	103.8	105.2	X	103.6	109.9	108.8	X	105.5	132.3	140.9	143.7	82.3	169.8	X			
2019年 1月	101.9	101.9	114.8	114.8	99.5	103.5	X	100.2	103.3	89.8	X	92.7	84.7	100.4	107.5	86.6	164.9	X			
2019年 2月	114.4	114.4	123.8	123.8	105.6	108.2	X	102.2	110.3	98.4	X	95.7	107.8	118.3	109.4	102.2	176.9	X			
2019年 3月	125.4	125.4	124.1	124.1	109.9	116.1	X	102.6	118.5	94.2	X	92.9	103.7	144.0	136.2	100.7	186.4	X			
2019年 4月	115.5	115.5	123.5	123.5	105.1	114.2	X	102.6	112.9	97.9	X	101.8	83.4	115.9	110.4	98.3	169.3	X			
2019年 5月	107.9	107.9	120.1	120.1	103.7	109.6	X	99.3	112.6	95.4	X	97.7	96.4	115.5	115.0	88.3	163.8	X			
2019年 6月	116.8	116.8	118.8	118.8	104.2	109.1	X	109.2	108.9	102.4	X	98.2	116.0	133.9	114.6	92.1	157.5	X			
2019年 7月	120.1	120.1	119.8	119.8	114.1	117.0	X	110.5	124.6	107.7	X	108.8	102.7	135.4	115.2	102.0	179.6	X			
2019年 8月	101.0	101.0	92.4	92.4	90.9	92.7	X	91.6	94.6	89.5	X	86.7	99.4	111.1	102.1	77.3	134.3	X			
2019年 9月	119.4	119.4	112.0	112.0	105.4	107.5	X	98.3	114.9	97.6	X	95.6	110.5	143.6	129.1	83.8	163.4	X			
2019年 10月	107.4	107.4	97.0	97.0	105.9	109.8	X	112.9	107.6	102.6	X	99.0	118.8	109.5	106.2	92.9	146.4	X			
2019年 11月	107.8	107.8	83.0	83.0	104.2	108.1	X	101.0	112.8	97.8	X	94.2	118.4	111.0	115.6	84.3	114.9	X			
2019年 12月	112.8	112.8	82.4	82.4	104.9	106.9	X	100.2	111.2	97.9	X	95.7	118.4	131.3	114.0	91.8	131.0	X			
2020年 1月	101.6	101.6	94.7	94.7	103.2	108.9	X	96.9	113.4	90.0	X	95.7	86.0	121.4	99.9	79.9	153.5	X			
2020年 2月	110.0	110.0	95.9	95.9	100.7	98.1	X	98.2	110.9	96.1	X	93.7	111.0	127.1	101.4	78.7	159.3	X			
2020年 3月	118.1	118.1	106.9	106.9	107.6	105.0	X	108.3	111.2	89.7	X	88.4	97.0	142.0	136.6	95.8	181.6	X			
2																					

(平成27年(2015年)=100)

汎用 機械部品	生産用		土木建 設機械	基礎素材 産業用 機械	金属工 作機械	金型	半導体・ フラットパネル 製造装置	産業用 ロボット	機械 工具	その他の 生産用 機械	業務用		計測 機器	光学機 械・同 部品	その他の 業務用 機械	電子部品 ・デバイス			ウェイト
	機械工業	機械工業									機械工業	電子部品				電子回路	半導体 素子		
229.4	1289.8	451.4	249.0	195.4	99.3	31.7	214.3	15.2	33.5	347.1	208.0	52.8	86.3	1506.2	344.9	624.8	407.2	ウェイト	
104.0	140.9	X	102.1	101.5	119.5	139.1	226.5	122.2	105.2	123.5	147.0	X	94.7	111.4	121.6	99.0	127.5	2018年	
96.8	126.1	X	92.5	86.8	91.3	92.5	194.5	122.2	103.3	124.6	136.7	X	X	101.2	108.7	92.6	113.8	2019	
93.1	125.3	X	68.2	64.4	77.7	62.9	266.3	133.7	97.6	113.2	128.1	X	X	106.8	106.7	111.7	106.6	2020	
96.1	149.6	X	78.2	72.5	50.1	142.6	317.4	149.1	107.4	110.2	136.8	X	X	135.1	137.9	144.9	129.7	2021	
87.6	163.2	X	71.7	70.9	79.2	69.5	372.6	116.6	95.4	109.3	135.1	X	X	144.0	139.3	157.1	X	2022	
102.1	136.3	X	100.6	100.0	105.4	141.1	220.1	122.7	104.7	123.1	145.6	X	X	109.5	118.0	97.2	126.9	2018年度	
99.0	129.7	X	85.1	84.0	99.5	67.1	216.1	124.6	101.2	128.9	137.2	X	X	101.7	109.9	94.8	111.6	2019	
91.4	126.1	X	69.2	59.6	59.6	82.5	270.4	137.4	102.6	103.8	124.4	X	X	112.1	112.1	117.4	111.0	2020	
94.3	157.2	X	79.9	77.6	66.8	130.2	330.4	147.3	103.5	110.8	138.8	X	X	139.1	140.6	153.0	X	2021	
101.4	139.7	X	105.8	99.1	133.5	140.0	228.2	116.5	123.5	126.4	143.2	X	112.3	111.8	119.6	102.1	126.5	2018年	
106.8	157.7	X	102.1	99.3	113.2	153.3	303.9	120.4	134.4	122.7	157.1	X	75.0	113.3	125.3	97.4	133.6	I期	
101.4	134.3	X	94.9	104.5	111.8	133.0	213.9	128.5	72.5	132.4	168.0	X	90.3	110.7	121.9	97.7	125.6	II期	
106.5	132.0	X	105.8	102.9	119.5	130.2	159.9	123.4	90.5	112.2	119.5	X	101.3	109.8	119.5	98.9	124.1	III期	
93.6	121.4	X	99.6	93.3	77.1	147.8	202.7	118.6	121.3	125.1	137.9	X	X	104.4	105.2	94.8	124.2	IV期	
93.4	126.3	X	95.6	84.3	82.6	89.2	175.9	120.1	135.8	121.6	135.7	X	X	96.9	105.9	85.5	111.7	2019年	
98.2	133.8	X	101.7	91.0	103.5	80.9	196.6	122.0	87.9	144.2	163.2	X	X	102.7	112.5	94.3	112.3	I期	
102.1	122.7	X	73.3	78.6	101.8	52.2	202.7	128.0	68.1	107.4	109.9	X	X	101.0	111.0	95.8	106.8	II期	
102.5	136.0	X	69.7	81.9	110.1	46.2	289.0	128.4	113.1	142.3	139.9	X	X	106.3	110.2	103.5	115.6	III期	
93.8	127.1	X	60.0	98.5	77.3	84.3	241.8	130.7	128.2	99.0	126.6	X	X	101.2	103.7	109.4	92.9	IV期	
86.8	113.7	X	75.4	32.2	80.6	49.4	271.7	132.8	63.6	123.6	155.0	X	X	98.9	94.5	106.7	96.2	2020年	
89.4	124.4	X	67.9	44.8	42.9	71.8	262.8	143.1	85.4	87.7	90.8	X	X	120.8	118.6	127.2	121.7	I期	
95.6	139.0	X	73.4	62.8	37.8	124.4	305.3	142.9	133.0	104.9	125.4	X	X	127.5	131.5	126.3	133.3	II期	
95.9	161.7	X	70.9	59.8	58.3	144.7	337.3	143.6	136.6	112.6	140.4	X	X	133.4	140.3	140.6	127.9	III期	
96.2	145.3	X	75.0	84.3	62.6	129.4	275.1	150.3	73.6	125.9	166.9	X	X	139.7	138.9	153.0	133.1	IV期	
96.7	152.2	X	93.4	82.9	41.8	171.8	351.8	159.7	86.2	97.6	114.4	X	X	140.0	140.8	159.6	124.5	2021年	
88.4	169.6	X	80.2	83.4	104.6	75.1	357.5	135.6	117.5	107.1	133.5	X	X	143.5	142.4	158.9	X	I期	
90.7	151.5	X	68.9	70.5	28.7	61.1	350.4	129.6	118.1	111.2	141.7	X	X	152.4	141.3	171.5	X	II期	
88.1	165.8	X	61.1	66.9	68.7	78.2	445.7	119.7	65.5	126.9	165.2	X	X	146.7	138.0	162.0	X	III期	
83.1	165.9	X	76.6	62.7	114.8	63.8	336.8	81.5	80.6	92.1	100.1	X	X	133.4	135.5	135.9	X	IV期	
95.7	127.7	X	94.3	80.0	161.6	82.0	186.1	97.6	78.8	108.8	125.4	X	71.1	107.5	117.1	93.8	126.1	2018年	
104.9	132.6	X	99.3	94.7	141.0	166.8	181.2	119.4	112.2	127.1	142.7	X	129.1	107.1	113.6	97.9	120.5	1	
103.7	158.9	X	123.7	122.5	98.0	171.3	317.2	132.4	179.5	143.3	161.6	X	136.8	120.8	128.1	114.6	133.0	2	
106.3	166.2	X	93.9	111.2	111.3	158.9	272.6	122.3	180.7	106.3	132.2	X	76.2	110.0	121.3	98.4	127.7	3	
105.5	154.5	X	99.3	94.2	146.7	140.7	329.3	124.8	125.4	123.9	160.5	X	66.6	112.1	123.0	94.5	136.2	4	
108.6	152.3	X	113.0	92.4	81.6	160.2	309.7	114.2	97.0	138.0	178.6	X	82.2	116.9	131.6	99.4	137.0	5	
106.9	140.1	X	83.0	101.4	121.5	99.1	251.4	128.3	75.1	147.5	184.1	X	111.2	117.3	132.4	102.5	132.7	6	
100.8	130.2	X	85.5	95.3	74.4	154.1	212.8	132.5	68.4	126.6	164.7	X	75.7	107.8	119.7	91.8	126.1	7	
96.5	132.5	X	116.1	116.9	139.6	145.9	177.4	124.6	74.0	123.2	155.1	X	84.0	106.9	113.7	98.9	118.1	8	
112.2	131.2	X	85.1	116.9	108.3	101.0	178.6	119.2	86.1	116.8	135.2	X	91.1	110.8	124.3	101.4	119.1	9	
109.0	114.6	X	125.9	94.7	130.9	149.8	148.3	128.7	104.1	118.4	123.7	X	108.5	110.6	123.4	96.6	126.4	10	
98.2	150.1	X	106.5	97.2	119.4	139.8	152.8	122.2	81.3	101.5	99.6	X	104.4	107.9	110.9	98.6	126.8	11	
91.9	93.5	X	79.5	73.3	86.8	117.7	159.9	119.8	82.0	112.1	119.6	X	X	101.8	104.3	85.4	129.0	12	
96.4	120.9	X	89.6	80.3	82.3	117.8	214.2	117.5	112.9	125.6	145.3	X	X	105.7	106.0	93.4	130.8	2019年	
92.4	149.9	X	129.6	126.2	62.3	208.0	233.9	118.5	169.0	137.6	148.7	X	X	105.7	105.3	105.6	112.9	1	
88.3	122.7	X	76.2	77.3	101.0	52.7	171.7	120.5	179.1	101.4	108.3	X	X	93.0	105.9	80.0	105.9	2	
91.0	113.2	X	99.6	76.2	60.2	127.1	152.0	118.0	135.6	125.2	133.7	X	X	96.2	102.6	82.6	116.4	3	
100.9	142.9	X	110.9	99.4	86.6	87.9	204.0	121.9	92.8	138.2	165.1	X	X	101.4	109.3	93.9	112.9	4	
106.5	142.8	X	96.6	81.5	125.7	39.4	210.3	124.0	80.2	147.0	174.1	X	X	108.2	119.6	97.8	120.4	5	
84.9	110.0	X	94.1	84.1	112.4	82.7	126.8	118.5	70.9	132.4	150.6	X	X	92.7	101.4	83.5	102.6	6	
103.2	148.5	X	114.3	107.4	72.4	120.5	252.8	123.4	112.5	153.1	165.0	X	X	107.1	116.4	101.5	114.0	7	
101.8	108.9	X	65.3	67.0	105.1	50.0	141.0	132.2	69.5	118.2	127.4	X	X	103.1	116.7	93.5	111.8	8	
102.9	110.5	X	80.7	56.1	63.8	64.8	192.2	129.1	66.1	104.5	104.6	X	X	99.5	107.8	96.8	103.3	9	
101.5	148.8	X	74.0	112.8	136.5	41.8	274.8	122.6	68.6	99.5	97.7	X	X	100.3	108.5	97.1	105.4	10	
98.8	135.9	X	70.9	84.5	95.7	21.5	308.7	114.6	74.5	109.4	111.2	X	X	98.0	107.6	90.1	107.4	11	
102.9	138.1	X	68.2	68.9	118.3	43.5	266.2	137.4	102.2	135.9	129.8	X	X	108.6	107.0	104.8	123.6	12	
105.7	134.1	X	70.0	92.4	116.2	73.7	292.2	133.1	162.5	181.7	178.6	X	X	112.3	115.9	115.6	115.8	2020年	
97.2	114.4	X	59.1	44.7	76.5	131.3	181.1	125.8	165.7	83.7	93.7	X	X	102.8	111.2	112.3	87.6	1	
85.4	116.3	X	48.5	110.7	69.6	34.2	223.7	131.7	126.5	92.4	123.4	X	X	98.5	103.7	101.9	95.1	2	
98.7	150.7	X	72.3	140.1	85.7	87.5	320.5	134.7	92.4	120.9	162.7	X	X	102.2	96.2	113.9	96.1	3	
93.1	114.2	X	73.8	36.6	66.3	59.1	237.0	135.5	61.4	125.0	168.3	X	X	98.1	92.6	109.5	89.4	4	
78.0	108.4	X	71.8	26.4	69.9	55.8	288.2	134.1	57.6	116.0	146.5								

2 原指数

(2-1) 出荷指数 業種分類(つづき)

	集積回路	その他の電子部品	電気機械工業		静止電気機械	開閉制御装置・電機機械	民生用電機機械	配線・照明器具	電気計測器	情報通信機械工業		輸送機械工業		自動車体	自動車部品	機体部品	窯業・土石製品工業	
			回転電気機械	726.1						344.8	75.0	46.3	72.6					7.2
ウェイト	44.8	84.5	726.1	344.8	75.0	46.3	72.6	7.2	180.2	862.3	27.0	586.6	248.7	729.9	1.8	703.2	24.9	242.0
2018年	X	75.8	126.1	137.9	X	128.5	114.0	X	120.4	127.9	X	X	110.9	110.6	X	107.6	X	98.1
2019	124.9	61.6	118.3	117.0	X	129.3	111.9	X	143.1	134.5	X	X	119.6	121.8	X	118.2	X	83.9
2020	122.7	63.4	115.5	132.5	X	114.7	100.2	X	108.9	132.1	146.6	X	111.9	100.0	X	98.0	X	77.9
2021	136.8	77.2	132.8	148.8	X	119.0	90.7	X	147.7	145.9	192.0	X	119.7	104.6	X	103.3	X	92.8
2022	127.0	72.4	140.2	148.8	X	115.0	93.5	X	171.8	146.9	253.5	X	129.8	103.8	X	101.9	X	91.9
2018年度	X	73.3	125.8	134.7	X	129.6	113.1	X	130.9	135.5	X	X	115.0	112.4	X	108.8	X	95.9
2019	124.0	59.9	115.5	119.6	X	128.1	106.1	X	129.1	124.7	X	X	118.5	121.0	X	117.8	X	79.7
2020	130.7	68.3	117.6	135.6	X	115.0	100.4	X	110.4	142.2	148.4	X	115.7	97.2	X	95.5	X	82.6
2021	132.3	75.5	137.5	151.9	X	118.0	88.7	X	164.4	144.7	217.8	X	120.0	104.3	X	103.1	X	93.8
2018年 I 期	116.3	78.7	129.0	129.5	126.2	123.1	121.4	X	135.2	131.5	X	X	108.8	110.7	X	109.0	X	91.3
II	X	78.6	122.5	143.3	X	129.6	100.7	X	100.6	121.9	X	X	117.6	110.7	X	107.2	X	99.6
III	X	76.0	123.7	139.1	X	132.7	103.1	X	115.2	124.1	X	X	107.7	105.3	X	102.7	X	101.7
IV	X	69.8	129.0	139.6	X	128.5	131.0	X	130.5	134.1	X	X	109.6	115.6	X	111.4	X	99.8
2019年 I 期	118.0	68.7	127.9	116.9	X	127.6	117.6	X	177.4	162.1	X	X	124.9	118.1	X	114.0	X	82.5
II	120.1	60.2	115.1	116.4	X	126.9	104.8	X	136.5	138.4	X	X	116.5	123.9	X	120.9	X	80.0
III	135.8	60.5	110.9	113.3	X	134.9	110.5	X	122.3	131.4	X	X	122.1	124.4	X	120.6	X	87.1
IV	125.7	57.0	119.5	121.3	X	128.0	114.7	X	136.2	106.0	X	X	115.0	120.9	X	117.4	X	85.8
2020年 I 期	114.5	61.9	116.4	127.4	X	122.5	94.3	X	121.1	123.1	161.3	X	120.6	114.8	X	112.5	X	65.9
II	112.4	64.0	105.8	123.1	X	104.6	89.4	X	96.5	119.0	125.7	X	108.1	77.4	X	74.5	X	79.5
III	120.9	60.3	115.2	136.2	X	101.9	89.4	X	109.0	128.1	143.0	X	98.2	92.0	X	90.6	X	74.4
IV	142.8	67.5	124.7	143.1	X	129.7	127.4	X	109.0	158.3	156.3	X	120.7	115.8	X	114.3	X	91.6
2021年 I 期	146.7	81.3	124.8	139.9	X	123.6	95.4	X	127.0	163.2	168.5	X	135.6	103.5	X	102.7	X	84.6
II	139.1	76.1	131.2	145.4	X	113.9	85.5	X	150.4	143.5	192.5	X	121.6	102.7	X	101.3	X	91.7
III	137.7	77.2	136.3	149.9	X	118.9	74.3	X	169.1	125.0	210.4	X	98.5	100.8	X	99.7	X	92.5
IV	123.7	74.2	139.1	159.9	X	119.7	107.4	X	144.2	151.8	196.6	X	123.2	111.4	X	109.5	X	102.5
2022年 I 期	128.6	74.3	143.3	152.5	X	119.5	87.8	X	178.0	158.5	271.7	X	136.5	102.3	X	101.8	X	88.5
II	126.5	78.4	140.1	145.5	X	120.1	98.5	X	179.0	123.5	225.5	X	126.7	91.8	X	90.0	X	90.2
III	133.5	69.1	138.0	150.5	X	110.4	90.5	X	159.6	137.3	246.2	X	130.1	103.5	X	100.6	X	94.1
IV	119.4	67.8	139.5	146.7	X	109.8	97.1	X	170.5	168.2	270.8	X	126.1	117.5	X	115.4	X	95.0
2018年 1月	108.2	80.3	116.2	118.0	116.0	118.9	105.4	X	117.4	115.1	X	X	103.2	101.8	X	98.7	X	80.7
2	123.3	76.0	121.9	132.8	120.6	118.8	120.2	X	104.4	133.1	X	X	100.7	107.4	X	106.7	X	87.6
3	117.3	79.9	148.9	137.7	142.0	131.5	138.6	X	183.9	146.4	X	X	122.5	123.0	X	121.6	X	105.6
4	X	76.7	125.9	153.1	112.2	135.8	95.3	X	90.9	117.3	X	X	106.1	110.2	X	106.4	X	96.7
5	X	80.1	110.4	127.8	83.9	120.0	95.4	X	92.9	111.1	X	X	123.8	113.4	X	109.5	X	94.3
6	X	79.1	131.2	148.9	X	133.1	111.3	X	118.0	137.4	X	X	122.8	108.5	X	105.6	X	107.7
7	X	79.5	127.4	139.5	X	143.6	107.7	X	122.4	124.4	X	X	114.1	113.4	X	111.6	X	105.6
8	X	74.8	118.5	130.9	X	128.3	100.9	X	110.5	117.2	X	X	110.4	91.9	X	88.7	X	95.9
9	X	73.6	125.3	147.0	X	126.1	100.6	X	112.7	130.7	X	X	98.7	110.6	X	107.7	X	103.6
10	X	70.1	127.9	145.4	X	133.5	127.5	X	113.0	134.6	X	X	104.5	122.7	X	113.8	X	106.5
11	X	72.9	132.5	143.2	X	134.2	116.3	X	142.1	127.2	X	X	110.6	114.6	X	114.5	X	99.7
12	X	66.5	126.7	130.2	X	117.7	149.3	X	136.5	140.4	X	X	113.7	109.4	X	105.9	X	93.3
2019年 1月	116.1	73.4	111.9	106.6	X	122.4	119.4	X	135.9	138.8	X	X	108.6	114.2	X	109.0	X	73.2
2	117.7	68.4	135.0	123.9	X	119.9	107.4	X	198.0	161.3	X	X	121.9	116.7	X	114.4	X	85.9
3	120.3	64.3	136.7	120.3	X	140.5	125.9	X	198.2	186.1	X	X	144.2	123.4	X	120.5	X	88.5
4	121.9	59.6	119.4	128.5	X	120.7	103.5	X	131.5	148.9	X	X	120.1	125.4	X	123.3	X	76.8
5	115.8	63.3	105.4	100.5	X	130.1	103.6	X	129.2	124.5	X	X	118.2	120.3	X	118.0	X	77.5
6	122.5	57.8	120.5	120.1	X	129.9	107.2	X	148.9	141.9	X	X	111.2	125.9	X	121.3	X	85.8
7	143.8	60.9	113.9	119.1	X	141.5	87.0	X	130.4	133.4	X	X	118.3	133.9	X	131.8	X	87.8
8	128.0	58.7	99.5	100.8	X	126.1	97.7	X	110.0	121.5	X	X	115.1	108.6	X	103.5	X	80.6
9	135.7	61.8	119.2	119.9	X	137.0	146.8	X	126.6	139.3	X	X	132.8	130.8	X	126.4	X	93.0
10	139.1	57.1	114.0	113.0	X	141.2	96.7	X	135.3	99.5	X	X	102.9	124.5	X	122.2	X	88.6
11	118.4	57.9	120.5	128.2	X	125.2	111.7	X	128.6	113.0	X	X	111.9	119.4	X	114.6	X	89.2
12	119.5	55.9	124.1	122.7	X	117.5	135.6	X	144.8	105.4	X	X	130.2	118.8	X	115.4	X	79.7
2020年 1月	117.9	61.6	107.3	104.8	X	134.2	94.1	X	122.3	107.4	164.7	X	108.1	115.2	X	113.8	X	64.0
2	120.8	65.2	122.0	135.5	X	111.3	99.6	X	129.2	123.9	136.8	X	125.0	113.7	X	111.5	X	63.5
3	104.8	58.9	120.0	142.0	X	122.0	89.3	X	111.9	138.1	182.5	X	128.6	115.6	X	112.3	X	70.1
4	118.1	63.1	112.3	128.4	X	129.6	92.4	X	104.1	127.9	144.7	X	127.6	99.8	X	95.4	X	83.8
5	109.0	63.9	90.0	109.8	X	88.7	75.8	X	71.0	101.6	111.6	X	101.7	61.6	X	58.5	X	74.0
6	110.0	65.1	115.1	131.0	X	95.6	100.0	X	114.5	127.5	120.8	X	95.0	70.8	X	69.5	X	80.8
7	123.8	64.9	111.7	133.9	X	99.6	82.7	X	102.2	126.4	146.7	X	97.3	88.0	X	88.7	X	73.1
8	115.4	55.0	112.4	131.9	X	84.9	93.3	X	111.1	109.1	131.2	X	89.1	78.0	X	76.2	X	69.5
9	123.6	61.1	121.6	142.8	X	121.1	92.3	X	113.7	148.9	151.1	X	108.2	110.1	X	106.9	X	80.7
10	151.0	66.2	128.1	143.0	X	133.4	158.8	X	110.1	162.9	170.5	X	112.6	118.5	X	115.4	X	87.4
11	135.7	68.1	122.7	145.8	X	125.0	105.9	X	105.5	152.6	134.9	X	120.0	118.7	X	116.6	X	90.5
12	1																	

(平成27年(2015年)=100)

ガラス	陶磁器・ ファインセラ ミックス	セメント・セ ラント製品	その他の 窯業・土 石製品	化学工業							プラスチック 製品		紙・ 紙加工品	板紙	紙加工品	木材・木製 品工業	繊維工業	製糸	ウェイト
				無機化学 工業製品	プラスチック	油脂製品	化粧品	医薬品	プラスチック 工業	プラスチック 製品									
6.7	31.5	106.6	97.2	231.0	3.7	3.5	6.6	11.4	205.8	307.8	307.8	135.0	74.2	60.8	60.9	30.3	0.1		
X	X	X	112.3	81.6	106.8	X	X	X	77.4	102.0	102.0	104.0	X	92.4	95.8	93.1	X	2018年	
X	X	X	86.6	85.4	109.8	X	X	X	82.8	105.8	105.8	98.7	X	84.4	106.4	89.1	X	2019	
-	X	X	56.4	78.7	107.5	X	X	X	76.9	91.1	91.1	98.1	X	80.9	90.4	66.3	X	2020	
-	136.9	X	70.1	83.7	112.9	X	X	X	81.2	90.1	90.1	101.4	X	84.8	109.6	57.2	X	2021	
-	130.2	X	68.7	89.1	111.9	X	X	X	87.6	94.0	94.0	99.0	X	84.6	108.5	59.0	X	2022	
X	X	X	107.9	83.9	107.5	X	X	X	79.9	103.3	103.3	102.1	X	90.3	100.0	92.0	X	2018年度	
X	X	X	76.5	81.6	110.2	X	X	X	79.4	106.3	106.3	98.4	X	83.3	103.2	86.0	X	2019	
-	X	X	57.7	78.9	108.1	X	X	X	76.7	84.6	84.6	98.5	X	81.4	89.4	62.1	X	2020	
-	145.7	X	72.9	87.1	113.1	X	X	X	85.1	93.7	93.7	101.4	X	85.1	113.8	56.5	X	2021	
X	X	X	116.5	77.5	103.9	X	X	X	73.9	96.4	96.4	100.9	X	86.3	89.4	94.8	X	2018年 I 期	
X	X	X	118.6	82.3	105.7	X	X	X	77.7	106.4	106.4	98.6	X	87.2	97.9	109.8	X	II	
X	X	X	114.8	77.2	104.1	X	X	X	71.8	97.7	97.7	103.5	X	98.8	93.6	81.5	X	III	
X	X	X	99.4	89.5	113.6	X	X	X	86.2	107.4	107.4	113.1	X	97.4	102.1	86.4	X	IV	
X	X	X	98.7	86.5	106.7	X	X	X	84.0	101.4	101.4	93.3	X	77.9	106.4	90.5	X	2019年 I 期	
X	X	X	84.4	90.8	110.7	X	X	X	87.6	110.2	110.2	94.5	X	80.7	102.1	101.0	X	II	
X	X	X	88.0	82.1	107.0	X	X	X	78.3	105.4	105.4	101.7	X	92.0	110.6	82.3	X	III	
-	X	X	75.3	82.3	114.8	X	X	X	81.4	106.0	106.0	105.1	X	87.1	106.4	82.6	X	IV	
-	X	X	58.1	71.1	108.3	X	X	X	70.2	103.8	103.8	92.3	X	73.3	93.6	78.2	X	2020年 I 期	
-	X	X	62.5	79.9	104.0	X	X	X	77.0	86.2	86.2	93.1	X	73.4	85.1	71.1	X	II	
-	X	X	43.8	74.3	105.6	X	X	X	71.9	86.6	86.6	100.4	X	88.5	85.1	59.0	X	III	
-	X	X	61.2	89.5	112.2	X	X	X	88.5	87.6	87.6	106.5	X	88.6	97.9	56.9	X	IV	
-	115.0	X	63.3	71.7	110.8	X	X	X	69.2	78.1	78.1	94.1	X	75.3	89.4	61.3	X	2021年 I 期	
-	129.0	X	73.7	85.1	113.6	X	X	X	81.3	97.1	97.1	97.5	X	80.6	110.6	65.3	X	II	
-	145.5	X	68.3	85.1	112.0	X	X	X	81.8	92.2	92.2	105.8	X	93.8	123.4	46.7	X	III	
-	158.0	X	74.9	93.2	115.2	X	X	X	92.6	92.9	92.9	108.4	X	89.4	114.9	55.5	X	IV	
-	150.3	X	74.8	84.9	111.8	X	X	X	84.6	92.8	92.8	93.9	X	76.8	106.4	58.4	X	2022年 I 期	
-	123.1	X	73.0	87.4	113.6	X	X	X	84.3	93.7	93.7	97.3	X	82.4	114.9	70.6	X	II	
-	122.7	X	69.5	88.4	105.6	X	X	X	84.8	96.1	96.1	106.0	X	93.1	110.6	51.5	X	III	
-	124.5	X	57.6	95.9	116.4	X	X	X	96.8	93.5	93.5	99.0	X	86.0	102.1	55.3	X	IV	
X	X	X	104.5	70.1	101.2	X	X	X	67.5	90.2	90.2	89.3	X	73.3	76.6	81.8	X	2018年 1月	
X	X	X	109.6	66.7	99.1	X	X	X	61.0	93.3	93.3	99.6	X	88.1	89.4	96.8	X	2	
X	X	X	135.4	95.6	111.4	X	X	X	93.3	105.8	105.8	113.8	X	97.6	102.1	105.8	X	3	
X	X	X	124.1	91.4	105.9	X	X	X	89.4	106.7	106.7	96.5	X	85.5	102.1	127.3	X	4	
X	X	X	110.6	77.8	105.2	X	X	X	71.4	103.3	103.3	100.4	X	84.5	89.4	108.9	X	5	
X	X	X	121.1	77.7	106.0	X	X	X	72.2	109.3	109.3	98.9	X	91.5	102.1	93.1	X	6	
X	X	X	115.7	78.2	96.5	X	X	X	73.0	106.4	106.4	103.1	X	104.1	102.1	75.5	X	7	
X	X	X	108.2	79.0	108.6	X	X	X	75.7	92.0	92.0	107.5	X	100.6	89.4	79.6	X	8	
X	X	X	120.5	74.5	107.1	X	X	X	66.8	94.8	94.8	100.0	X	91.8	89.4	89.3	X	9	
X	X	X	97.0	84.1	117.7	X	X	X	81.6	111.1	111.1	118.7	X	100.2	114.9	92.7	X	10	
X	X	X	100.3	86.1	110.1	X	X	X	81.5	109.1	109.1	113.4	X	100.6	102.1	74.2	X	11	
X	X	X	100.9	98.2	113.0	X	X	X	95.5	102.0	102.0	107.1	X	91.4	89.4	92.2	X	12	
X	X	X	85.8	79.7	105.5	X	X	X	76.1	93.2	93.2	88.1	X	71.5	89.4	73.6	X	2019年 1月	
X	X	X	103.0	101.8	102.8	X	X	X	101.6	106.7	106.7	91.5	X	78.8	102.1	82.3	X	2	
X	X	X	107.2	78.0	111.9	X	X	X	74.3	104.4	104.4	100.3	X	83.4	127.7	115.7	X	3	
X	X	X	79.5	120.8	114.2	X	X	X	122.0	107.3	107.3	105.5	X	90.3	102.1	123.4	X	4	
X	X	X	82.7	73.0	110.2	X	X	X	67.3	112.1	112.1	93.0	X	73.2	89.4	100.0	X	5	
X	X	X	91.0	78.7	107.7	X	X	X	73.4	111.3	111.3	85.0	X	78.7	114.9	79.6	X	6	
X	X	X	77.0	84.0	110.5	X	X	X	79.8	114.7	114.7	109.0	X	98.1	114.9	71.0	X	7	
-	X	X	92.9	73.8	103.4	X	X	X	69.9	98.2	98.2	94.8	X	85.5	102.1	82.7	X	8	
-	X	X	94.2	88.4	107.0	X	X	X	85.3	103.2	103.2	102.2	X	92.5	114.9	93.1	X	9	
-	X	X	79.4	76.2	117.4	X	X	X	74.1	107.9	107.9	106.3	X	90.0	102.1	84.1	X	10	
-	X	X	77.1	75.9	114.6	X	X	X	74.2	105.2	105.2	105.6	X	85.5	114.9	71.3	X	11	
-	X	X	69.5	94.9	112.4	X	X	X	95.8	104.8	104.8	103.5	X	85.8	102.1	92.3	X	12	
-	X	X	65.1	68.7	107.2	X	X	X	67.4	99.1	99.1	86.9	X	69.8	102.1	69.3	X	2020年 1月	
-	X	X	58.0	71.3	105.1	X	X	X	71.2	100.7	100.7	89.2	X	72.8	89.4	85.5	X	2	
-	X	X	51.2	73.4	112.5	X	X	X	71.9	111.6	111.6	100.7	X	77.3	89.4	79.9	X	3	
-	X	X	71.8	95.0	108.8	X	X	X	96.3	95.5	95.5	105.7	X	78.7	76.6	78.3	X	4	
-	X	X	57.9	66.0	97.2	X	X	X	60.4	76.1	76.1	86.0	X	63.3	76.6	58.8	X	5	
-	X	X	57.8	78.8	105.9	X	X	X	74.4	87.1	87.1	87.0	X	78.1	102.1	76.1	X	6	
-	X	X	38.4	81.4	98.8	X	X	X	80.3	91.6	91.6	105.3	X	93.3	89.4	55.5	X	7	
-	X	X	46.3	69.0	105.9	X	X	X	66.6	80.1	80.1	89.2	X	80.2	76.6	59.0	X	8	
-	X	X	46.8	72.4	112.2	X	X	X	68.8	88.1	88.1	106.7	X	91.9	89.4	62.6	X	9	
-	X	X	49.8	94.4	115.3	X	X	X	92.8	91.4	91.4	109.1	X	92.1	102.1	63.3	X	10	
-	X	X	61.5	78.7	112.7	X	X	X	76.0	86.9	86.9	108.0	X	84.0	89.4	46.5	X	11	
-	X	X	72.4	95.5	108.5	X	X	X	96.6	84.6	84.6	102.5	X	89.6	102.1	60.8	X	12	
-	110.5	X	50.8	63.1	109.3	X	X	X	60.6	73.7	73.7	83.2	X	68.6	76.6	47.1	X	2021年 1月	
-	102.3	X	67.7	71.9	104.8	X	X	X	69.1	73.3	73.3	90.2	X	73.0	89.4	53.7	X	2	
-	132.1	X	71.4	80.0	118.3	X	X	X	78.0	87.3	87.3	108.8	X	84.3	102.1	83.2	X	3	
-	127.5	X	72.3	94.0	115.3	X	X	X	92.2	108.2	108.2	110.5	X	84.4	102.1	78.4	X	4	
-	116.3	X	70.4	74.6	111.1	X	X	X	71.1	83.3	83.3	81.9	X	68.7	102.1	60.6	X	5	
-	143.1	X	78.3	86.6	114.3	X	X	X	8										

2 原指数

(2-1) 出荷指数 業種分類(つづき)

	食料品工業										その他工業					鉱業		
	繊維系	ニット・ 繊維二次 製品	肉製品	乳製品	味そ・ しょう油	その他の 食料品	飲料	飼料	その他 工業	ゴム製品 工業	皮革製品 工業	家具工業	印刷業	その他の 製品工業	非金属 鉱業	天然ガス 鉱業		
																	1.2	29.0
ウェイト	1.2	29.0	1408.4	87.1	284.1	355.0	113.9	558.7	9.6	552.9	24.2	6.1	56.0	153.7	312.9	0.6	0.5	0.1
2018年	X	89.8	112.0	100.7	104.6	101.3	100.6	126.4	127.3	112.7	X	X	99.2	X	127.2	104.6	X	X
2019年	X	86.8	110.5	87.2	100.0	102.4	105.0	125.6	125.5	105.4	X	X	100.4	X	118.8	85.2	X	X
2020年	X	65.2	107.1	92.4	97.9	101.5	106.7	117.5	126.0	66.3	X	X	90.1	X	61.1	71.4	X	X
2021年	X	55.1	107.3	81.9	96.9	101.0	104.8	121.0	118.2	81.8	X	X	85.5	X	88.2	62.1	X	X
2022年	X	56.7	111.8	77.4	98.9	102.4	106.3	130.4	128.0	83.5	X	X	80.5	X	94.6	54.5	X	X
2018年度	X	89.1	112.9	98.7	104.8	101.7	100.8	128.7	127.4	109.0	X	X	99.2	X	121.8	105.8	X	X
2019年度	X	83.6	110.8	87.2	98.9	103.1	106.9	126.2	123.2	100.6	X	X	98.2	X	111.7	82.7	X	X
2020年度	X	61.4	105.8	92.2	98.0	100.4	105.1	115.2	117.1	65.5	X	X	89.2	X	60.9	66.6	X	X
2021年度	X	54.1	108.5	79.1	97.4	101.8	105.9	123.2	127.4	82.4	X	X	81.2	X	90.2	59.9	X	X
2018年 I 期	X	90.7	98.2	96.7	97.7	95.2	96.4	100.5	129.8	119.5	X	X	147.0	X	129.9	79.4	X	X
II 期	X	107.3	115.8	102.6	106.4	99.0	98.5	136.7	125.7	109.6	X	X	73.8	X	127.8	116.3	X	X
III 期	X	78.4	116.3	93.7	105.7	94.1	98.1	143.0	117.5	106.3	X	X	84.3	X	121.0	106.0	X	X
IV 期	X	82.7	117.7	109.9	108.5	117.0	109.2	125.6	136.1	115.3	X	X	91.6	X	130.0	116.6	X	X
2019年 I 期	X	88.2	102.0	88.7	98.7	96.7	97.2	109.6	130.3	104.8	X	X	147.2	X	108.5	84.3	X	X
II 期	X	99.0	118.6	84.6	104.0	100.6	103.8	145.7	123.7	105.5	X	X	76.5	X	122.9	79.6	X	X
III 期	X	79.4	108.4	81.5	97.5	97.4	102.6	126.2	118.6	103.3	X	X	89.4	X	118.5	79.8	X	X
IV 期	X	80.6	113.1	93.9	99.9	114.9	116.3	120.9	129.3	107.9	X	X	88.4	X	125.3	96.9	X	X
2020年 I 期	X	75.3	103.2	88.7	94.0	99.3	104.8	112.1	121.1	85.6	X	X	138.3	X	79.9	74.3	X	X
II 期	X	70.1	108.6	88.7	101.1	97.7	110.0	121.8	129.6	54.1	X	X	58.0	X	51.9	79.6	X	X
III 期	X	59.2	110.0	91.1	99.7	94.7	100.0	129.7	124.2	50.7	X	X	75.8	X	40.7	61.8	X	X
IV 期	X	56.2	106.7	101.1	96.9	114.4	111.9	106.3	129.0	74.7	X	X	88.2	X	71.8	61.5	X	X
2021年 I 期	X	60.0	97.7	87.7	94.3	94.9	98.4	102.7	85.5	82.6	X	X	134.8	X	79.1	55.2	X	X
II 期	X	63.3	112.9	77.9	97.3	99.1	107.5	135.8	130.6	80.8	X	X	69.1	X	90.1	68.9	X	X
III 期	X	44.1	110.2	74.7	97.8	95.8	103.0	132.5	121.6	81.7	X	X	67.4	X	92.5	62.5	X	X
IV 期	X	53.0	108.6	87.3	97.9	114.4	110.3	112.9	134.9	82.1	X	X	70.6	X	91.1	61.8	X	X
2022年 I 期	X	55.9	102.3	76.3	96.5	97.9	102.6	111.5	122.5	85.0	X	X	117.5	X	86.9	46.5	X	X
II 期	X	68.3	121.0	76.1	102.4	101.1	114.0	151.4	126.5	81.5	X	X	66.6	X	96.3	56.4	X	X
III 期	X	49.0	113.5	73.6	97.6	96.1	107.0	140.0	123.3	95.6	X	X	69.4	X	119.5	58.1	X	X
IV 期	X	53.7	110.3	83.6	99.0	114.6	101.6	118.8	139.5	71.7	X	X	68.6	X	75.6	57.0	X	X
2018年 1月	X	77.7	87.6	99.9	96.6	83.5	85.6	83.3	132.8	101.6	X	X	118.1	X	117.9	49.3	X	X
2月	X	92.0	95.6	87.7	95.3	95.9	95.8	96.4	119.5	130.1	X	X	159.6	X	142.9	67.2	X	X
3月	X	102.3	111.5	102.5	101.2	106.2	107.9	121.7	137.1	126.9	X	X	163.3	X	128.8	121.7	X	X
4月	X	125.6	116.6	104.3	104.2	110.3	98.8	132.4	122.5	103.5	X	X	83.2	X	117.7	112.0	X	X
5月	X	106.6	115.1	109.4	103.4	91.6	98.0	140.1	130.3	113.6	X	X	65.4	X	137.6	115.2	X	X
6月	X	89.7	115.7	94.0	111.7	95.0	98.6	137.6	124.3	111.8	X	X	72.8	X	128.2	121.7	X	X
7月	X	71.9	119.0	100.1	112.6	90.3	98.3	147.8	113.0	111.9	X	X	85.5	X	127.2	137.2	X	X
8月	X	77.0	116.3	90.9	102.0	94.4	95.2	145.7	117.9	97.0	X	X	86.4	X	108.8	88.0	X	X
9月	X	86.2	113.5	90.1	102.6	97.5	100.8	135.4	121.6	110.1	X	X	80.9	X	127.0	92.7	X	X
10月	X	88.6	119.4	107.3	110.4	114.3	114.0	129.9	135.7	122.2	X	X	82.8	X	143.6	141.2	X	X
11月	X	70.5	108.7	111.7	110.8	115.1	111.3	102.2	136.3	111.1	X	X	100.0	X	125.3	105.9	X	X
12月	X	88.9	125.1	110.6	104.2	121.5	102.3	144.7	136.3	112.6	X	X	91.9	X	121.0	102.8	X	X
2019年 1月	X	71.3	90.3	99.9	92.6	90.5	92.1	86.4	138.1	96.7	X	X	129.4	X	108.5	76.0	X	X
2月	X	79.7	100.3	79.6	100.8	93.7	98.2	107.4	124.4	103.3	X	X	140.2	X	107.7	79.0	X	X
3月	X	113.7	115.3	86.6	102.6	105.8	101.4	135.0	128.3	114.5	X	X	172.1	X	109.4	97.2	X	X
4月	X	121.9	126.5	96.0	107.8	122.5	112.5	146.1	127.1	121.5	X	X	93.6	X	139.9	79.6	X	X
5月	X	98.6	114.6	85.1	101.3	87.1	99.6	146.5	123.8	96.3	X	X	69.0	X	113.2	83.6	X	X
6月	X	76.4	114.7	72.6	103.0	92.3	99.2	144.6	120.1	98.7	X	X	67.0	X	115.7	75.5	X	X
7月	X	65.9	119.2	90.8	102.6	100.6	106.7	146.3	120.5	114.1	X	X	86.9	X	135.5	79.9	X	X
8月	X	81.1	100.1	72.4	91.9	88.7	93.4	117.0	118.3	86.3	X	X	91.1	X	93.9	76.4	X	X
9月	X	91.3	105.9	81.2	98.0	102.8	107.7	115.3	116.9	109.6	X	X	90.3	X	126.0	83.2	X	X
10月	X	82.6	112.3	93.3	99.2	111.2	122.4	120.7	113.9	109.9	X	X	82.9	X	125.0	107.6	X	X
11月	X	68.9	112.0	90.1	105.7	109.8	116.4	118.7	137.9	106.2	X	X	94.1	X	125.0	115.0	X	X
12月	X	90.2	115.1	98.3	94.7	123.8	110.1	123.3	136.1	107.7	X	X	88.2	X	125.9	68.2	X	X
2020年 1月	X	67.3	87.7	89.8	86.7	85.4	94.2	87.5	111.3	78.8	X	X	119.3	X	72.0	69.3	X	X
2月	X	82.4	103.9	83.7	95.1	100.0	106.1	113.4	121.8	86.2	X	X	137.7	X	89.6	57.6	X	X
3月	X	76.1	118.1	92.7	100.2	112.4	114.0	135.3	130.3	91.9	X	X	158.0	X	78.2	95.7	X	X
4月	X	76.4	118.2	93.8	103.2	120.3	113.0	129.3	127.3	64.0	X	X	76.1	X	66.0	95.2	X	X
5月	X	57.6	95.4	83.7	96.9	79.7	98.8	103.2	132.4	51.1	X	X	43.6	X	51.6	75.7	X	X
6月	X	76.4	112.2	88.6	103.2	93.1	118.2	131.0	129.0	47.1	X	X	54.2	X	38.2	92.7	X	X
7月	X	55.9	121.5	99.5	102.7	101.6	111.1	149.2	125.7	49.7	X	X	67.1	X	41.5	54.3	X	X
8月	X	59.2	100.9	85.7	98.2	85.3	91.4	116.0	125.7	47.5	X	X	72.1	X	36.9	61.8	X	X
9月	X	62.4	107.7	88.2	98.2	97.2	97.6	124.0	121.2	54.8	X	X	88.3	X	43.7	69.4	X	X
10月	X	63.6	108.2	94.4	102.5	113.4	123.8	106.6	124.1	61.1	X	X	82.6	X	41.5	80.5	X	X
11月	X	45.4	103.7	101.9	98.1	107.4	112.3	102.5	125.8	73.8	X	X	83.4	X	76.2	46.7	X	X
12月	X	59.7	108.2	107.1	90.0	122.3	99.6	109.9	137.0	89.2	X	X	98.6	X	9			

(2-2) 出荷指数 用途分類(財別)

(平成27年(2015年)=100)

鉱工業	生産財								ウェイト
	最終 需要財	投資財	資本財	建設財	消費財	耐久 消費財	非耐久 消費財		
10000.0	4702.9	2569.9	2176.8	393.1	2133.0	552.0	1581.0	5297.1	
117.4	119.1	127.8	133.2	97.7	108.6	112.1	107.4	115.9	2018年
112.5	115.9	121.3	125.8	96.4	109.3	114.6	107.5	109.6	2019
105.6	109.7	117.4	121.7	94.1	100.4	94.5	102.5	101.8	2020
119.2	119.0	131.5	138.0	95.0	104.1	104.8	103.8	119.4	2021
123.4	127.4	142.8	150.7	98.8	109.0	109.0	109.0	119.9	2022
116.9	118.7	125.4	130.4	97.7	110.6	116.1	108.6	115.3	2018年度
111.5	115.7	122.9	127.7	96.1	107.0	106.5	107.2	107.8	2019
106.7	109.3	116.6	120.8	93.5	100.5	98.8	101.1	104.4	2020
121.7	122.7	137.5	144.8	97.0	104.9	103.0	105.5	120.7	2021
115.8	116.7	130.6	138.0	89.6	100.0	113.4	95.3	115.1	2018年 I 期
119.3	123.1	133.8	140.8	95.1	110.1	107.9	110.9	116.1	II
115.4	116.8	123.1	127.9	96.7	109.3	105.4	110.6	114.2	III
118.9	119.7	123.6	126.1	109.5	115.1	121.8	112.7	118.1	IV
113.9	115.1	121.2	126.9	89.7	107.8	129.4	100.3	112.8	2019年 I 期
113.4	117.6	118.4	123.1	91.7	116.6	120.2	115.4	109.7	II
113.5	117.8	127.5	132.3	100.5	106.1	108.5	105.3	109.7	III
109.3	113.0	118.3	120.9	103.6	106.8	100.5	109.0	106.0	IV
109.9	114.3	127.5	134.5	88.6	98.4	96.9	99.0	105.9	2020年 I 期
98.4	107.3	114.8	119.3	90.1	98.2	81.0	104.2	90.6	II
100.1	105.7	111.0	113.9	95.0	99.2	84.5	104.4	95.2	III
113.8	111.6	116.4	118.9	102.8	105.9	115.3	102.6	115.6	IV
114.6	112.6	124.1	131.0	85.9	98.6	114.2	93.2	116.4	2021年 I 期
120.9	123.8	136.5	144.3	93.0	108.6	107.0	109.2	118.3	II
117.8	117.6	130.2	136.5	95.3	102.4	89.1	107.0	118.1	III
123.6	122.2	135.0	140.3	105.6	106.7	109.1	105.8	124.8	IV
124.3	127.2	148.2	158.0	94.1	101.9	106.9	100.1	121.7	2022年 I 期
121.5	125.1	136.0	142.5	99.9	112.1	97.9	117.1	118.2	II
124.2	129.0	143.6	151.3	101.0	111.4	112.8	110.9	119.9	III
123.8	128.4	143.3	151.0	100.2	110.5	118.1	107.8	119.8	IV
103.7	101.8	112.2	118.0	80.0	89.3	104.2	84.1	105.5	2018年 1月
114.1	114.5	127.6	135.2	85.7	98.7	118.4	91.8	113.8	2
129.7	133.8	152.0	160.8	103.2	112.0	117.7	110.0	126.0	3
119.2	123.7	135.5	143.5	90.9	109.4	98.3	113.3	115.3	4
116.6	121.5	131.4	138.4	92.7	109.6	110.4	109.3	112.3	5
122.2	124.0	134.5	140.4	101.6	111.3	114.9	110.1	120.7	6
119.9	120.6	128.0	133.1	99.9	111.6	107.6	113.0	119.4	7
110.6	113.8	118.5	123.5	90.8	108.2	100.5	110.9	107.7	8
115.8	116.1	122.8	127.0	99.3	108.0	108.1	107.9	115.5	9
120.1	117.8	119.0	120.4	111.6	116.3	122.3	114.2	122.1	10
114.8	111.0	114.2	114.8	110.8	107.1	116.8	103.7	118.2	11
121.8	130.4	137.5	143.1	106.0	121.9	126.3	120.3	114.1	12
101.9	97.1	97.6	100.6	80.6	96.5	123.0	87.2	106.3	2019年 1月
114.4	115.1	120.7	125.5	94.4	108.4	124.4	102.8	113.7	2
125.4	133.2	145.4	154.7	94.1	118.5	140.7	110.8	118.5	3
115.5	119.6	112.6	117.1	87.4	128.0	132.9	126.3	111.9	4
107.9	110.8	111.5	116.2	84.9	110.0	111.5	109.5	105.3	5
116.8	122.3	131.0	136.1	102.9	111.9	116.1	110.5	111.8	6
120.1	123.0	130.7	135.0	106.9	113.8	111.3	114.7	117.5	7
101.0	104.3	110.8	114.4	90.4	96.5	94.7	97.1	98.1	8
119.4	126.0	140.9	147.6	104.2	108.1	119.5	104.1	113.4	9
107.4	107.3	110.1	110.8	106.0	104.1	93.2	107.9	107.5	10
107.8	110.0	113.3	114.8	105.2	106.0	104.1	106.7	105.8	11
112.8	121.8	131.4	137.1	99.7	110.3	104.1	112.5	104.8	12
101.6	104.9	118.7	125.7	80.3	88.2	96.9	85.2	98.6	2020年 1月
110.0	114.1	127.0	133.2	92.5	98.5	95.9	99.4	106.4	2
118.1	124.0	136.8	144.7	93.0	108.6	97.9	112.3	112.8	3
104.3	109.4	110.8	113.4	96.5	107.7	86.2	115.2	99.8	4
87.6	94.4	101.7	105.4	81.4	85.6	72.7	90.1	81.6	5
103.4	118.1	131.9	139.1	92.3	101.4	84.2	107.4	90.3	6
100.9	107.7	108.7	111.1	95.5	106.5	82.1	115.1	94.9	7
91.4	99.7	107.3	111.4	84.6	90.5	75.9	95.7	84.0	8
108.1	109.6	117.1	119.3	105.0	100.6	95.6	102.4	106.8	9
113.7	111.2	113.8	114.5	110.1	108.1	116.2	105.2	115.8	10
108.8	101.9	101.8	102.5	98.2	101.9	112.8	98.1	115.0	11
118.8	121.8	133.6	139.7	100.0	107.6	117.0	104.4	116.0	12
102.0	97.0	105.1	110.2	76.9	87.2	108.8	79.6	106.5	2021年 1月
111.0	109.3	121.9	127.5	90.5	94.2	109.4	88.9	112.5	2
130.7	131.4	145.4	155.4	90.4	114.5	124.4	111.0	130.1	3
122.3	124.6	130.6	138.2	88.2	117.4	110.1	120.0	120.3	4
112.8	121.6	136.9	146.4	83.8	103.2	101.6	103.8	104.9	5
127.6	125.3	142.1	148.4	107.0	105.1	109.2	103.7	129.6	6
124.3	124.3	137.3	144.1	99.6	108.7	92.9	114.2	124.3	7
110.3	113.4	124.3	131.8	82.7	100.2	82.1	106.5	107.6	8
118.9	115.0	128.9	133.5	103.6	98.2	92.3	100.3	122.3	9
119.2	118.7	131.9	136.9	104.0	102.8	107.3	101.2	119.7	10
127.6	128.5	145.3	151.6	110.6	108.2	112.1	106.8	126.7	11
123.9	119.3	127.8	132.5	102.2	109.1	107.9	109.5	128.1	12
111.2	109.4	123.9	130.7	86.1	92.0	102.0	88.5	112.8	2022年 1月
116.0	115.2	130.9	137.6	94.1	96.2	93.9	97.0	116.6	2
145.7	157.0	189.8	205.6	102.0	117.5	124.9	114.9	135.6	3
123.4	124.5	132.4	138.4	99.0	115.0	94.1	122.4	122.5	4
111.3	115.2	124.3	130.3	91.3	104.2	90.2	109.0	107.8	5
129.7	135.7	151.2	158.8	109.3	117.1	109.4	119.8	124.2	6
129.7	136.1	149.5	158.0	102.7	119.9	119.4	120.1	124.0	7
119.0	124.2	136.1	143.5	95.2	109.8	101.6	112.7	114.4	8
123.8	126.8	145.2	152.5	105.0	104.5	117.5	99.9	121.2	9
123.0	125.3	139.5	145.4	106.7	108.2	108.1	108.2	120.9	10
124.4	126.4	137.1	143.2	103.3	113.5	129.3	108.0	122.7	11
124.1	133.5	153.2	164.4	90.7	109.7	117.0	107.2	115.8	12

2 原指数

(3-1) 在庫指数 業種分類

	鉱工業		製造工業		鉄鋼業		非鉄金属工業				金属製品工業		汎用・生産用・業務用機械工業		汎用機械工業		ボイラ・圧縮機・油圧・空気圧機械		運搬機械	
	ウェイト		鋳造品	鍛造品	非鉄金属地金	伸縮・アルミニウム圧延製品	電線・ケーブル	非鉄金属铸件	建設用金属製品	金属製ばね	その他の金属製品	汎用・生産用・業務用機械工業	汎用機械工業	ボイラ・圧縮機	油圧・空気圧機械	運搬機械				
ウェイト	10000.0	9997.3	127.9	127.9	256.5	46.3	54.0	156.2	-	423.4	-	423.4	-	2461.9	578.2	578.2	-	-	-	-
2018年(末)	106.5	106.6	164.1	164.1	99.6	106.5	X	75.5	-	106.3	-	106.3	-	98.2	X	X	-	-	-	-
2019	103.0	103.0	108.0	108.0	110.5	117.3	X	94.2	-	108.7	-	108.7	-	90.2	X	X	-	-	-	-
2020	96.5	96.5	79.1	79.1	111.0	147.0	X	89.5	-	92.3	-	92.3	-	97.4	X	X	-	-	-	-
2021	109.5	109.5	82.8	82.8	113.4	116.0	X	95.5	-	140.6	-	140.6	-	139.1	X	X	-	-	-	-
2022	115.3	115.4	95.4	95.4	116.0	87.1	X	108.2	-	137.7	-	137.7	-	132.5	X	X	-	-	-	-
2018年度(末)	100.8	100.8	124.7	124.7	96.0	106.4	X	74.7	-	123.1	-	123.1	-	88.1	X	X	-	-	-	-
2019	90.7	90.7	98.1	98.1	111.7	125.2	X	92.8	-	118.5	-	118.5	-	74.2	X	X	-	-	-	-
2020	98.5	98.5	85.6	85.6	116.5	162.1	X	90.3	-	123.5	-	123.5	-	107.7	X	X	-	-	-	-
2021	106.7	106.7	80.9	80.9	110.6	95.6	X	100.1	-	145.1	-	145.1	-	124.5	X	X	-	-	-	-
2018 I 期(末)	98.8	98.9	133.4	133.4	103.2	127.5	X	79.6	-	115.4	-	115.4	-	114.3	X	X	-	-	-	-
II	99.3	99.3	145.7	145.7	100.6	123.2	X	72.9	-	114.3	-	114.3	-	100.3	X	X	-	-	-	-
III	95.3	95.3	149.9	149.9	92.4	105.0	X	67.5	-	103.2	-	103.2	-	89.3	X	X	-	-	-	-
IV	106.5	106.6	164.1	164.1	99.6	106.5	X	75.5	-	106.3	-	106.3	-	98.2	X	X	-	-	-	-
2019 I 期	100.8	100.8	124.7	124.7	96.0	106.4	X	74.7	-	123.1	-	123.1	-	88.1	X	X	-	-	-	-
II	106.6	106.7	111.3	111.3	97.7	115.6	X	76.0	-	121.2	-	121.2	-	100.2	X	X	-	-	-	-
III	99.2	99.2	94.9	94.9	108.8	118.0	X	92.3	-	106.7	-	106.7	-	77.3	X	X	-	-	-	-
IV	103.0	103.0	108.0	108.0	110.5	117.3	X	94.2	-	108.7	-	108.7	-	90.2	X	X	-	-	-	-
2020 I 期	90.7	90.7	98.1	98.1	111.7	125.2	X	92.8	-	118.5	-	118.5	-	74.2	X	X	-	-	-	-
II	95.5	95.5	92.4	92.4	103.0	102.6	X	90.7	-	126.0	-	126.0	-	78.4	X	X	-	-	-	-
III	95.3	95.3	85.0	85.0	107.1	139.3	X	93.0	-	105.2	-	105.2	-	76.0	X	X	-	-	-	-
IV	96.5	96.5	79.1	79.1	111.0	147.0	X	89.5	-	92.3	-	92.3	-	97.4	X	X	-	-	-	-
2021 I 期	98.5	98.5	85.6	85.6	116.5	162.1	X	90.3	-	123.5	-	123.5	-	107.7	X	X	-	-	-	-
II	95.8	95.8	91.4	91.4	114.2	153.4	X	89.5	-	122.3	-	122.3	-	111.3	X	X	-	-	-	-
III	89.9	89.9	82.8	82.8	115.7	137.7	X	90.0	-	121.5	-	121.5	-	100.0	X	X	-	-	-	-
IV	109.5	109.5	82.8	82.8	113.4	116.0	X	95.5	-	140.6	-	140.6	-	139.1	X	X	-	-	-	-
2022 I 期	106.7	106.7	80.9	80.9	110.6	95.6	X	100.1	-	145.1	-	145.1	-	124.5	X	X	-	-	-	-
II	110.7	110.8	88.5	88.5	106.5	84.0	X	97.5	-	157.5	-	157.5	-	121.6	X	X	-	-	-	-
III	110.5	110.5	90.9	90.9	109.9	88.9	X	99.7	-	131.4	-	131.4	-	127.5	X	X	-	-	-	-
IV	115.3	115.4	95.4	95.4	116.0	87.1	X	108.2	-	137.7	-	137.7	-	132.5	X	X	-	-	-	-
2018年 1月	108.1	108.1	130.9	130.9	105.7	115.5	X	80.2	-	113.0	-	113.0	-	122.8	X	X	-	-	-	-
2	109.2	109.2	132.9	132.9	103.9	126.1	X	80.9	-	116.0	-	116.0	-	121.4	X	X	-	-	-	-
3	98.8	98.9	133.4	133.4	103.2	127.5	X	79.6	-	115.4	-	115.4	-	114.3	X	X	-	-	-	-
4	95.5	95.6	139.8	139.8	99.7	120.5	X	77.4	-	116.7	-	116.7	-	93.4	X	X	-	-	-	-
5	100.5	100.5	139.5	139.5	99.9	128.9	X	73.0	-	111.1	-	111.1	-	102.6	X	X	-	-	-	-
6	99.3	99.3	145.7	145.7	100.6	123.2	X	72.9	-	114.3	-	114.3	-	100.3	X	X	-	-	-	-
7	100.9	100.9	148.0	148.0	103.7	124.3	X	77.1	-	120.0	-	120.0	-	97.6	X	X	-	-	-	-
8	99.9	99.9	152.1	152.1	94.2	114.3	X	64.3	-	110.9	-	110.9	-	93.2	X	X	-	-	-	-
9	95.3	95.3	149.9	149.9	92.4	105.0	X	67.5	-	103.2	-	103.2	-	89.3	X	X	-	-	-	-
10	99.4	99.4	156.9	156.9	95.6	102.8	X	72.7	-	112.4	-	112.4	-	92.3	X	X	-	-	-	-
11	112.9	112.9	157.9	157.9	99.9	108.9	X	73.9	-	119.9	-	119.9	-	116.5	X	X	-	-	-	-
12	106.5	106.6	164.1	164.1	99.6	106.5	X	75.5	-	106.3	-	106.3	-	98.2	X	X	-	-	-	-
2019年 1月	110.9	110.9	138.4	138.4	96.1	108.8	X	70.2	-	109.6	-	109.6	-	104.0	X	X	-	-	-	-
2	108.8	108.8	131.5	131.5	93.0	107.8	X	69.6	-	116.1	-	116.1	-	105.5	X	X	-	-	-	-
3	100.8	100.8	124.7	124.7	96.0	106.4	X	74.7	-	123.1	-	123.1	-	88.1	X	X	-	-	-	-
4	104.7	104.7	121.0	121.0	100.0	108.2	X	76.9	-	121.4	-	121.4	-	98.0	X	X	-	-	-	-
5	110.5	110.5	116.3	116.3	99.9	111.8	X	74.4	-	118.4	-	118.4	-	105.5	X	X	-	-	-	-
6	106.6	106.7	111.3	111.3	97.7	115.6	X	76.0	-	121.2	-	121.2	-	100.2	X	X	-	-	-	-
7	108.1	108.1	104.5	104.5	103.2	120.4	X	81.4	-	122.0	-	122.0	-	93.8	X	X	-	-	-	-
8	104.3	104.4	102.7	102.7	108.2	118.5	X	85.6	-	109.8	-	109.8	-	93.5	X	X	-	-	-	-
9	99.2	99.2	94.9	94.9	108.8	118.0	X	92.3	-	106.7	-	106.7	-	77.3	X	X	-	-	-	-
10	103.3	103.3	106.0	106.0	108.5	135.0	X	93.9	-	114.2	-	114.2	-	78.7	X	X	-	-	-	-
11	109.2	109.3	108.0	108.0	115.8	127.1	X	97.2	-	115.3	-	115.3	-	91.5	X	X	-	-	-	-
12	103.0	103.0	108.0	108.0	110.5	117.3	X	94.2	-	108.7	-	108.7	-	90.2	X	X	-	-	-	-
2020年 1月	110.2	110.2	105.8	105.8	107.3	119.7	X	87.8	-	108.1	-	108.1	-	108.0	X	X	-	-	-	-
2	98.3	98.3	105.0	105.0	111.2	125.2	X	87.0	-	104.8	-	104.8	-	90.7	X	X	-	-	-	-
3	90.7	90.7	98.1	98.1	111.7	125.2	X	92.8	-	118.5	-	118.5	-	74.2	X	X	-	-	-	-
4	95.3	95.3	97.0	97.0	104.6	105.5	X	89.2	-	142.9	-	142.9	-	91.6	X	X	-	-	-	-
5	96.8	96.8	95.3	95.3	109.1	114.8	X	87.8	-	123.4	-	123.4	-	90.3	X	X	-	-	-	-
6	95.5	95.5	92.4	92.4	103.0	102.6	X	90.7	-	126.0	-	126.0	-	78.4	X	X	-	-	-	-
7	98.2	98.2	86.3	86.3	109.4	125.5	X	94.9	-	120.4	-	120.4	-	81.1	X	X	-	-	-	-
8	99.6	99.6	81.8	81.8	106.6	127.5	X	86.3	-	117.5	-	117.5	-	83.0	X	X	-	-	-	-
9	95.3	95.3	85.0	85.0	107.1	139.3	X	93.0	-	105.2	-	105.2	-	76.0	X	X	-	-	-	-
10	96.3	96.3	82.7	82.7	112.1	149.4	X	91.1	-	103.3	-	103.3	-	79.6	X	X	-	-	-	-
11	100.0	100.0	83.1	83.1	113.6	151.6	X	91.4	-	97.6	-	97.6	-	99.2	X	X	-	-	-	-
12	96.5	96.5	79.1	79.1	111.0	147.0	X	89.5</												

汎用 機械部品	生産用										業務用				電子部品・デバイス				ウェイト
	機械工業	土木建設機械	基礎素材産業用機械	金属工作機械	金型	半導体・フラットパネル製造装置	産業用ロボット	機械工具	その他の生産用機械	機械工業	計測機器	光学機械・同部品	その他の業務用機械	工業	電子部品	電子回路	半導体素子		
-	1374.1	356.6	-	832.6	-	-	-	11.1	173.8	509.6	124.1	385.5	-	1592.8	-	-	1389.0	ウェイト	
-	95.8	X	-	X	-	-	-	X	99.0	X	X	X	-	79.9	-	-	X	2018年(末)	
-	121.2	X	-	X	-	-	-	X	103.1	X	X	X	-	109.6	-	-	X	2019	
-	122.2	X	-	X	-	-	-	X	100.8	X	X	X	-	97.0	-	-	X	2020	
-	229.5	X	-	X	-	-	-	X	114.6	X	X	X	-	75.7	-	-	X	2021	
-	191.4	X	-	X	-	-	-	X	98.8	X	X	X	-	100.5	-	-	X	2022	
-	119.3	X	-	X	-	-	-	X	85.4	X	X	X	-	95.7	-	-	X	2018年度(末)	
-	117.2	X	-	X	-	-	-	X	95.7	X	X	X	-	89.6	-	-	X	2019	
-	164.1	X	-	X	-	-	-	X	80.7	X	X	X	-	67.0	-	-	X	2020	
-	201.3	X	-	X	-	-	-	X	100.5	X	X	X	-	81.8	-	-	X	2021	
-	130.7	X	-	X	-	-	-	X	85.3	X	X	X	-	62.6	-	-	X	2018 I期	
-	108.6	X	-	X	-	-	-	X	53.6	X	X	X	-	52.5	-	-	X	II	
-	114.8	X	-	X	-	-	-	X	74.7	X	X	X	-	63.4	-	-	X	III	
-	95.8	X	-	X	-	-	-	X	99.0	X	X	X	-	79.9	-	-	X	IV	
-	119.3	X	-	X	-	-	-	X	85.4	X	X	X	-	95.7	-	-	X	2019 I期	
-	130.4	X	-	X	-	-	-	X	57.2	X	X	X	-	109.5	-	-	X	II	
-	122.4	X	-	X	-	-	-	X	56.0	X	X	X	-	115.2	-	-	X	III	
-	121.2	X	-	X	-	-	-	X	103.1	X	X	X	-	109.6	-	-	X	IV	
-	117.2	X	-	X	-	-	-	X	95.7	X	X	X	-	89.6	-	-	X	2020 I期	
-	101.2	X	-	X	-	-	-	X	57.6	X	X	X	-	105.9	-	-	X	II	
-	112.2	X	-	X	-	-	-	X	74.5	X	X	X	-	126.1	-	-	X	III	
-	122.2	X	-	X	-	-	-	X	100.8	X	X	X	-	97.0	-	-	X	IV	
-	164.1	X	-	X	-	-	-	X	80.7	X	X	X	-	67.0	-	-	X	2021 I期	
-	158.8	X	-	X	-	-	-	X	55.2	X	X	X	-	60.6	-	-	X	II	
-	164.4	X	-	X	-	-	-	X	90.1	X	X	X	-	58.4	-	-	X	III	
-	229.5	X	-	X	-	-	-	X	114.6	X	X	X	-	75.7	-	-	X	IV	
-	201.3	X	-	X	-	-	-	X	100.5	X	X	X	-	81.8	-	-	X	2022 I期	
-	195.4	X	-	X	-	-	-	X	66.0	X	X	X	-	83.6	-	-	X	II	
-	208.7	X	-	X	-	-	-	X	87.7	X	X	X	-	92.1	-	-	X	III	
-	191.4	X	-	X	-	-	-	X	98.8	X	X	X	-	100.5	-	-	X	IV	
-	121.2	X	-	X	-	-	-	X	108.1	X	X	X	-	57.7	-	-	X	2018年 1月	
-	119.3	X	-	X	-	-	-	X	108.0	X	X	X	-	62.1	-	-	X	2	
-	130.7	X	-	X	-	-	-	X	85.3	X	X	X	-	62.6	-	-	X	3	
-	101.2	X	-	X	-	-	-	X	60.7	X	X	X	-	57.4	-	-	X	4	
-	103.8	X	-	X	-	-	-	X	55.6	X	X	X	-	53.5	-	-	X	5	
-	108.6	X	-	X	-	-	-	X	53.6	X	X	X	-	52.5	-	-	X	6	
-	118.5	X	-	X	-	-	-	X	58.5	X	X	X	-	58.3	-	-	X	7	
-	120.8	X	-	X	-	-	-	X	66.3	X	X	X	-	61.6	-	-	X	8	
-	114.8	X	-	X	-	-	-	X	74.7	X	X	X	-	63.4	-	-	X	9	
-	106.3	X	-	X	-	-	-	X	84.8	X	X	X	-	77.4	-	-	X	10	
-	138.9	X	-	X	-	-	-	X	89.6	X	X	X	-	80.8	-	-	X	11	
-	95.8	X	-	X	-	-	-	X	99.0	X	X	X	-	79.9	-	-	X	12	
-	117.4	X	-	X	-	-	-	X	108.9	X	X	X	-	81.4	-	-	X	2019年 1月	
-	128.7	X	-	X	-	-	-	X	105.8	X	X	X	-	86.3	-	-	X	2	
-	119.3	X	-	X	-	-	-	X	85.4	X	X	X	-	95.7	-	-	X	3	
-	117.4	X	-	X	-	-	-	X	64.9	X	X	X	-	107.4	-	-	X	4	
-	136.0	X	-	X	-	-	-	X	59.2	X	X	X	-	112.4	-	-	X	5	
-	130.4	X	-	X	-	-	-	X	57.2	X	X	X	-	109.5	-	-	X	6	
-	126.5	X	-	X	-	-	-	X	58.2	X	X	X	-	110.2	-	-	X	7	
-	129.4	X	-	X	-	-	-	X	59.8	X	X	X	-	114.9	-	-	X	8	
-	122.4	X	-	X	-	-	-	X	56.0	X	X	X	-	115.2	-	-	X	9	
-	122.2	X	-	X	-	-	-	X	81.7	X	X	X	-	117.1	-	-	X	10	
-	131.3	X	-	X	-	-	-	X	89.3	X	X	X	-	117.1	-	-	X	11	
-	121.2	X	-	X	-	-	-	X	103.1	X	X	X	-	109.6	-	-	X	12	
-	134.8	X	-	X	-	-	-	X	116.5	X	X	X	-	98.1	-	-	X	2020年 1月	
-	111.3	X	-	X	-	-	-	X	115.7	X	X	X	-	86.9	-	-	X	2	
-	117.2	X	-	X	-	-	-	X	95.7	X	X	X	-	89.6	-	-	X	3	
-	126.9	X	-	X	-	-	-	X	74.9	X	X	X	-	82.0	-	-	X	4	
-	112.3	X	-	X	-	-	-	X	62.6	X	X	X	-	82.8	-	-	X	5	
-	101.2	X	-	X	-	-	-	X	57.6	X	X	X	-	105.9	-	-	X	6	
-	105.4	X	-	X	-	-	-	X	58.0	X	X	X	-	121.0	-	-	X	7	
-	106.6	X	-	X	-	-	-	X	66.5	X	X	X	-	128.3	-	-	X	8	
-	112.2	X	-	X	-	-	-	X	74.5	X	X	X	-	126.1	-	-	X	9	
-	105.8	X	-	X	-	-	-	X	85.5	X	X	X	-	116.5	-	-	X	10	
-	133.7	X	-	X	-	-	-	X	90.2	X	X	X	-	102.6	-	-	X	11	
-	122.2	X	-	X	-	-	-	X	100.8	X	X	X	-	97.0	-	-	X	12	
-	131.3	X	-	X	-	-	-	X	107.9	X	X	X	-	83.0	-	-	X	2021年 1月	
-	132.5	X	-	X	-	-	-	X	101.7	X	X	X	-	73.5	-	-	X	2	
-	164.1	X	-	X	-	-	-	X	80.7	X	X	X	-	67.0	-	-	X	3	
-	167.3	X	-	X	-	-	-	X	53.3	X	X	X	-	67.5	-	-	X	4	
-	134.0	X	-	X	-	-	-	X	48.9	X	X	X	-	67.3	-	-	X	5	
-	158.8	X	-	X	-	-	-	X	55.2	X	X	X	-	60.6	-	-	X	6	
-	148.4	X	-	X	-	-	-	X	62.1	X	X	X	-	62.9	-	-	X	7	
-	137.2	X	-	X	-	-	-	X	74.7	X	X	X	-	61.4	-	-	X	8	
-	164.4	X	-	X	-	-	-	X	90.1	X	X	X	-	58.4	-	-	X	9	
-	191.4	X	-	X	-	-	-	X	102.3	X	X	X	-	59.7	-	-	X	10	
-	208.1	X	-	X	-	-	-	X	110.9	X	X	X	-	66.5	-	-	X	11	
-	229.5	X	-	X	-	-	-	X	114.6	X	X	X	-	75.7	-	-	X	12	
-	219.5	X	-	X	-	-	-	X	123.9	X	X	X	-	77.4	-	-	X	2022年 1月	
-	243.7	X	-	X	-	-	-	X	123.4	X	X	X	-	77.6	-	-	X	2	
-	201.3	X	-	X	-	-	-	X	100.5	X	X	X	-	81.8	-	-	X	3	
-	183.9	X	-	X	-	-	-	X	74.8	X	X	X	-	79.3	-	-	X	4	
-	176.6	X	-	X	-	-	-	X	70.2	X	X	X	-	77.5	-	-	X	5	
-	195.4	X	-	X	-	-	-	X	66.0	X	X	X	-	83.6	-	-	X	6	
-	190.3	X	-	X	-	-	-	X	67.4	X	X	X	-	85.6	-	-	X	7	
-	191.0	X	-	X	-	-	-	X	75.8	X	X	X	-	89.8	-	-	X	8	
-	208.7	X	-	X	-	-	-	X	87.7	X	X	X	-	92.1	-	-	X	9	
-	214.1	X	-	X	-	-	-	X	93.7	X	X	X	-	89.5	-	-	X		

2 原指数

(3-1) 在庫指数 業種分類(つづき)

	電気機械工業		情報通信機械工業							輸送機械工業			窯業・土石製品工業				
	集積回路	その他の電子部品	回転電気機械	静止電気機械	開閉制御装置・機器	民生用電気機械	配線・照明器具	電気計測器	機械工業	通信機械	民生用電子機械	電子計算機及び関連装置		自動車車体	自動車部品	機体部品	
ウェイト	124.3	79.5	779.9	-	-	-	527.0	103.9	149.0	751.9	-	707.2	44.7	-	-	-	408.7
2018年(末)	X	X	164.4	-	-	-	X	X	X	196.9	-	X	155.8	-	-	-	104.0
2019	X	X	128.2	-	-	-	X	X	X	172.0	-	X	114.8	-	-	-	124.7
2020	X	X	161.4	-	-	-	X	X	X	103.1	-	X	172.4	-	-	-	95.3
2021	X	X	171.9	-	-	-	X	X	X	136.7	-	X	136.9	-	-	-	85.7
2022	X	X	203.0	-	-	-	X	X	X	112.9	-	X	180.3	-	-	-	92.1
2018年度(末)	X	X	101.5	-	-	-	X	X	X	165.3	-	X	123.2	-	-	-	108.0
2019	X	X	100.2	-	-	-	X	X	X	117.6	-	X	160.4	-	-	-	137.0
2020	X	X	155.3	-	-	-	X	X	X	118.2	-	X	168.5	-	-	-	94.1
2021	X	X	121.2	-	-	-	X	X	X	133.8	-	X	133.2	-	-	-	87.5
2018 I期	X	X	95.8	-	-	-	X	X	X	113.2	-	X	155.6	-	-	-	105.9
II	X	X	155.0	-	-	-	X	X	X	123.9	-	X	161.5	-	-	-	104.8
III	X	X	105.9	-	-	-	X	X	X	147.0	-	X	130.8	-	-	-	100.9
IV	X	X	164.4	-	-	-	X	X	X	196.9	-	X	155.8	-	-	-	104.0
2019 I期	X	X	101.5	-	-	-	X	X	X	165.3	-	X	123.2	-	-	-	108.0
II	X	X	120.1	-	-	-	X	X	X	155.4	-	X	97.6	-	-	-	99.7
III	X	X	132.4	-	-	-	X	X	X	129.5	-	X	121.9	-	-	-	104.2
IV	X	X	128.2	-	-	-	X	X	X	172.0	-	X	114.8	-	-	-	124.7
2020 I期	X	X	100.2	-	-	-	X	X	X	117.6	-	X	160.4	-	-	-	137.0
II	X	X	118.6	-	-	-	X	X	X	101.4	-	X	175.2	-	-	-	119.4
III	X	X	134.8	-	-	-	X	X	X	87.1	-	X	172.6	-	-	-	106.5
IV	X	X	161.4	-	-	-	X	X	X	103.1	-	X	172.4	-	-	-	95.3
2021 I期	X	X	155.3	-	-	-	X	X	X	118.2	-	X	168.5	-	-	-	94.1
II	X	X	150.3	-	-	-	X	X	X	110.6	-	X	149.6	-	-	-	80.2
III	X	X	146.1	-	-	-	X	X	X	82.6	-	X	138.6	-	-	-	89.7
IV	X	X	171.9	-	-	-	X	X	X	136.7	-	X	136.9	-	-	-	85.7
2022 I期	X	X	121.2	-	-	-	X	X	X	133.8	-	X	133.2	-	-	-	87.5
II	X	X	157.4	-	-	-	X	X	X	134.1	-	X	133.6	-	-	-	87.4
III	X	X	164.1	-	-	-	X	X	X	134.1	-	X	176.4	-	-	-	93.2
IV	X	X	203.0	-	-	-	X	X	X	112.9	-	X	180.3	-	-	-	92.1
2018年 1月	X	X	146.2	-	-	-	X	X	X	179.7	-	X	228.8	-	-	-	109.4
2	X	X	160.0	-	-	-	X	X	X	154.6	-	X	235.9	-	-	-	111.8
3	X	X	95.8	-	-	-	X	X	X	113.2	-	X	155.6	-	-	-	105.9
4	X	X	124.2	-	-	-	X	X	X	107.5	-	X	148.6	-	-	-	106.4
5	X	X	160.6	-	-	-	X	X	X	122.2	-	X	136.8	-	-	-	107.3
6	X	X	155.0	-	-	-	X	X	X	123.9	-	X	161.5	-	-	-	104.8
7	X	X	148.6	-	-	-	X	X	X	155.1	-	X	194.0	-	-	-	108.3
8	X	X	132.4	-	-	-	X	X	X	162.3	-	X	170.0	-	-	-	105.2
9	X	X	105.9	-	-	-	X	X	X	147.0	-	X	130.8	-	-	-	100.9
10	X	X	123.6	-	-	-	X	X	X	142.8	-	X	108.6	-	-	-	98.5
11	X	X	152.6	-	-	-	X	X	X	178.9	-	X	116.0	-	-	-	104.7
12	X	X	164.4	-	-	-	X	X	X	196.9	-	X	155.8	-	-	-	104.0
2019年 1月	X	X	169.9	-	-	-	X	X	X	215.9	-	X	168.0	-	-	-	111.4
2	X	X	137.5	-	-	-	X	X	X	200.1	-	X	175.4	-	-	-	105.2
3	X	X	101.5	-	-	-	X	X	X	165.3	-	X	123.2	-	-	-	108.0
4	X	X	117.5	-	-	-	X	X	X	173.8	-	X	145.7	-	-	-	107.7
5	X	X	120.8	-	-	-	X	X	X	180.0	-	X	118.7	-	-	-	112.8
6	X	X	120.1	-	-	-	X	X	X	155.4	-	X	97.6	-	-	-	99.7
7	X	X	127.6	-	-	-	X	X	X	187.1	-	X	123.9	-	-	-	114.2
8	X	X	121.8	-	-	-	X	X	X	160.6	-	X	131.6	-	-	-	112.7
9	X	X	132.4	-	-	-	X	X	X	129.5	-	X	121.9	-	-	-	104.2
10	X	X	132.4	-	-	-	X	X	X	160.9	-	X	128.6	-	-	-	122.6
11	X	X	134.7	-	-	-	X	X	X	173.8	-	X	141.6	-	-	-	122.8
12	X	X	128.2	-	-	-	X	X	X	172.0	-	X	114.8	-	-	-	124.7
2020年 1月	X	X	126.9	-	-	-	X	X	X	186.1	-	X	176.4	-	-	-	134.6
2	X	X	96.6	-	-	-	X	X	X	159.0	-	X	136.0	-	-	-	136.2
3	X	X	100.2	-	-	-	X	X	X	117.6	-	X	160.4	-	-	-	137.0
4	X	X	101.2	-	-	-	X	X	X	112.8	-	X	129.1	-	-	-	140.7
5	X	X	106.5	-	-	-	X	X	X	136.8	-	X	200.3	-	-	-	132.2
6	X	X	118.6	-	-	-	X	X	X	101.4	-	X	175.2	-	-	-	119.4
7	X	X	120.3	-	-	-	X	X	X	104.5	-	X	160.7	-	-	-	119.9
8	X	X	128.4	-	-	-	X	X	X	106.3	-	X	196.6	-	-	-	112.3
9	X	X	134.8	-	-	-	X	X	X	87.1	-	X	172.6	-	-	-	106.5
10	X	X	155.1	-	-	-	X	X	X	102.6	-	X	149.4	-	-	-	106.2
11	X	X	151.9	-	-	-	X	X	X	104.6	-	X	143.5	-	-	-	99.9
12	X	X	161.4	-	-	-	X	X	X	103.1	-	X	172.4	-	-	-	95.3
2021年 1月	X	X	158.4	-	-	-	X	X	X	131.0	-	X	154.7	-	-	-	99.3
2	X	X	164.6	-	-	-	X	X	X	132.8	-	X	152.1	-	-	-	95.6
3	X	X	155.3	-	-	-	X	X	X	118.2	-	X	168.5	-	-	-	94.1
4	X	X	153.8	-	-	-	X	X	X	153.7	-	X	202.6	-	-	-	90.8
5	X	X	150.1	-	-	-	X	X	X	154.6	-	X	137.2	-	-	-	88.4
6	X	X	150.3	-	-	-	X	X	X	110.6	-	X	149.6	-	-	-	80.2
7	X	X	156.2	-	-	-	X	X	X	82.9	-	X	153.3	-	-	-	83.4
8	X	X	167.1	-	-	-	X	X	X	92.3	-	X	155.2	-	-	-	89.7
9	X	X	146.1	-	-	-	X	X	X	82.6	-	X	138.6	-	-	-	89.7
10	X	X	169.3	-	-	-	X	X	X	106.5	-	X	144.4	-	-	-	99.9
11	X	X	167.2	-	-	-	X	X	X	115.8	-	X	126.2	-	-	-	92.2
12	X	X	171.9	-	-	-	X	X	X	136.7	-	X	136.9	-	-	-	85.7
2022年 1月	X	X	178.8	-	-	-	X	X	X	155.0	-	X	148.7	-	-	-	92.4
2	X	X	177.1	-	-	-	X	X	X	165.6	-	X	150.3	-	-	-	99.1
3	X	X	121.2	-	-	-	X	X	X	133.8	-	X	133.2	-	-	-	87.5
4	X	X	147.1	-	-	-	X	X	X	126.4	-	X	109.5	-	-	-	91.4
5	X	X	153.5	-	-	-	X	X	X	130.7	-	X	108.5	-	-	-	89.8
6	X	X	157.4	-	-	-	X	X	X	134.1	-	X	133.6	-	-	-	87.4
7	X	X	159.8	-	-	-	X	X	X	129.5	-	X	137.2	-	-	-	94.2
8	X	X	164.7	-	-	-	X	X	X	148.3	-	X	176.0	-	-	-	94.8
9	X	X	164.1	-	-	-	X	X	X	134.1	-	X	176.4	-	-	-	93.2
10	X	X	182.6	-	-	-	X	X	X	147.7	-	X	187.6	-	-		

ガラス	陶磁器・ ファインセラ ミックス	セメント・セ ラミ製品	その他の 窯業・土 石製品	化学工業				無機化学 工業製品	プラスチック 工業製品	油脂製品	化粧品	医薬品	プラスチック 製品		紙・ 紙加工品	板紙	紙加工品	木材・木製 品工業	繊維工業	製糸	ウェイト
													工業	製品							
-	23.4	42.9	342.4	401.0	4.2	16.3	36.8	-	343.7	442.3	442.3	252.0	180.0	72.0	59.7	56.3	0.1				
-	X	X	87.0	64.1	X	X	X	-	61.5	100.0	100.0	58.7	X	26.5	75.7	98.4	X			2018年(末)	
-	X	X	109.9	52.6	X	X	X	-	47.0	107.4	107.4	65.2	X	25.0	54.1	90.4	X			2019	
-	X	X	74.9	66.3	X	X	X	-	64.5	93.3	93.3	61.3	X	20.9	43.2	114.7	X			2020	
-	X	X	68.5	67.7	X	X	X	-	64.1	75.8	75.8	66.0	X	22.0	48.6	87.3	X			2021	
-	X	X	75.1	69.2	X	X	X	-	67.4	89.4	89.4	79.0	X	22.3	64.9	66.6	X			2022	
-	X	X	92.5	65.0	X	X	X	-	62.2	113.6	113.6	70.8	X	32.3	75.7	94.7	X			2018年度(末)	
-	X	X	124.8	57.7	X	X	X	-	53.0	98.4	98.4	80.8	X	31.5	48.6	105.1	X			2019	
-	X	X	76.2	66.8	X	X	X	-	53.0	96.6	96.6	77.1	X	30.3	43.2	111.5	X			2020	
-	X	X	71.7	66.8	X	X	X	-	64.5	91.5	91.5	83.7	X	34.1	54.1	85.5	X			2021	
-	X	X	98.8	75.8	X	X	X	-	72.3	125.2	125.2	63.8	X	27.0	81.1	110.2	X			2018 I期	
-	X	X	91.5	75.9	X	X	X	-	75.0	98.4	98.4	82.5	X	31.1	81.1	87.5	X			II	
-	X	X	86.8	80.0	X	X	X	-	78.3	110.7	110.7	81.7	X	30.1	81.1	96.7	X			III	
-	X	X	87.0	64.1	X	X	X	-	61.5	100.0	100.0	58.7	X	26.5	75.7	98.4	X			IV	
-	X	X	92.5	65.0	X	X	X	-	62.2	113.6	113.6	70.8	X	32.3	75.7	94.7	X			2019 I期	
-	X	X	81.7	54.5	X	X	X	-	50.8	106.0	106.0	73.5	X	27.1	75.7	80.1	X			II	
-	X	X	88.1	52.9	X	X	X	-	47.9	102.4	102.4	80.3	X	30.4	59.5	90.0	X			III	
-	X	X	109.9	52.6	X	X	X	-	47.0	107.4	107.4	65.2	X	25.0	54.1	90.4	X			IV	
-	X	X	124.8	57.7	X	X	X	-	53.0	98.4	98.4	80.8	X	31.5	48.6	105.1	X			2020 I期	
-	X	X	102.2	65.9	X	X	X	-	61.8	96.1	96.1	68.1	X	32.2	54.1	112.1	X			II	
-	X	X	88.9	64.7	X	X	X	-	62.0	88.0	88.0	77.6	X	32.0	48.6	116.9	X			III	
-	X	X	74.9	66.3	X	X	X	-	64.5	93.3	93.3	61.3	X	20.9	43.2	114.7	X			IV	
-	X	X	76.2	66.8	X	X	X	-	65.7	96.6	96.6	77.1	X	30.3	43.2	111.5	X			2021 I期	
-	X	X	64.5	69.1	X	X	X	-	65.6	94.2	94.2	80.4	X	33.5	59.5	94.2	X			II	
-	X	X	76.2	66.9	X	X	X	-	65.1	82.3	82.3	88.2	X	34.2	48.6	87.4	X			III	
-	X	X	68.5	67.7	X	X	X	-	64.1	75.8	75.8	66.0	X	22.0	48.6	87.3	X			IV	
-	X	X	71.7	66.8	X	X	X	-	64.5	91.5	91.5	83.7	X	34.1	54.1	85.5	X			2022 I期	
-	X	X	72.9	60.6	X	X	X	-	55.8	96.5	96.5	85.1	X	33.3	59.5	65.0	X			II	
-	X	X	75.4	63.6	X	X	X	-	60.8	87.5	87.5	92.8	X	31.9	54.1	71.4	X			III	
-	X	X	75.1	69.2	X	X	X	-	67.4	89.4	89.4	79.0	X	22.3	64.9	66.6	X			IV	
-	X	X	102.4	82.1	X	X	X	-	79.6	114.4	114.4	73.6	X	31.2	86.5	116.5	X			2018年 1月	
-	X	X	105.4	86.6	X	X	X	-	84.8	124.0	124.0	69.4	X	32.1	81.1	112.2	X			2	
-	X	X	98.8	75.8	X	X	X	-	72.3	125.2	125.2	63.8	X	27.0	81.1	110.2	X			3	
-	X	X	97.6	72.1	X	X	X	-	67.4	107.8	107.8	69.8	X	26.4	81.1	104.2	X			4	
-	X	X	96.8	73.2	X	X	X	-	72.5	96.9	96.9	72.4	X	29.4	81.1	93.3	X			5	
-	X	X	91.5	75.9	X	X	X	-	75.0	98.4	98.4	82.5	X	31.1	81.1	87.5	X			6	
-	X	X	94.7	70.5	X	X	X	-	68.9	98.8	98.8	65.7	X	31.1	81.1	90.5	X			7	
-	X	X	93.6	72.6	X	X	X	-	69.6	101.6	101.6	74.1	X	31.0	81.1	100.9	X			8	
-	X	X	86.8	80.0	X	X	X	-	78.3	110.7	110.7	81.7	X	30.1	81.1	96.7	X			9	
-	X	X	84.4	72.2	X	X	X	-	70.2	107.3	107.3	71.5	X	31.9	75.7	95.3	X			10	
-	X	X	92.5	66.9	X	X	X	-	64.6	104.9	104.9	65.8	X	27.7	75.7	101.5	X			11	
-	X	X	87.0	64.1	X	X	X	-	61.5	100.0	100.0	58.7	X	26.5	75.7	98.4	X			12	
-	X	X	98.0	64.3	X	X	X	-	60.5	116.5	116.5	62.4	X	29.0	81.1	103.1	X			2019年 1月	
-	X	X	90.3	62.6	X	X	X	-	59.6	112.0	112.0	62.6	X	30.1	75.7	101.8	X			2	
-	X	X	92.5	65.0	X	X	X	-	62.2	113.6	113.6	70.8	X	32.3	75.7	94.7	X			3	
-	X	X	93.0	59.7	X	X	X	-	55.0	104.9	104.9	70.8	X	26.3	75.7	88.1	X			4	
-	X	X	96.2	56.3	X	X	X	-	52.8	103.9	103.9	81.5	X	26.8	75.7	81.0	X			5	
-	X	X	81.7	54.5	X	X	X	-	50.8	106.0	106.0	73.5	X	27.1	75.7	80.1	X			6	
-	X	X	98.9	58.2	X	X	X	-	55.1	104.1	104.1	77.8	X	31.9	70.3	89.2	X			7	
-	X	X	96.2	59.0	X	X	X	-	54.4	97.4	97.4	79.4	X	30.3	64.9	95.4	X			8	
-	X	X	88.1	52.9	X	X	X	-	47.9	102.4	102.4	80.3	X	30.4	59.5	90.0	X			9	
-	X	X	108.3	56.1	X	X	X	-	51.6	105.1	105.1	81.0	X	32.2	59.5	92.6	X			10	
-	X	X	108.2	57.2	X	X	X	-	52.7	110.5	110.5	74.1	X	29.6	54.1	94.3	X			11	
-	X	X	109.9	52.6	X	X	X	-	47.0	107.4	107.4	65.2	X	25.0	54.1	90.4	X			12	
-	X	X	121.7	57.8	X	X	X	-	52.7	113.3	113.3	76.5	X	29.3	54.1	101.9	X			2020年 1月	
-	X	X	123.3	59.0	X	X	X	-	53.9	108.3	108.3	82.8	X	28.4	48.6	97.2	X			2	
-	X	X	124.8	57.7	X	X	X	-	53.0	98.4	98.4	80.8	X	31.5	48.6	105.1	X			3	
-	X	X	126.5	55.5	X	X	X	-	50.3	99.0	99.0	69.9	X	26.8	54.1	115.8	X			4	
-	X	X	117.3	63.3	X	X	X	-	58.7	94.7	94.7	80.7	X	29.6	54.1	113.5	X			5	
-	X	X	102.2	65.9	X	X	X	-	61.8	96.1	96.1	68.1	X	32.2	54.1	112.1	X			6	
-	X	X	103.7	67.4	X	X	X	-	65.0	95.1	95.1	66.0	X	31.6	54.1	114.8	X			7	
-	X	X	94.4	66.9	X	X	X	-	63.5	89.9	89.9	77.7	X	30.3	48.6	119.4	X			8	
-	X	X	88.9	64.7	X	X	X	-	62.0	88.0	88.0	77.6	X	32.0	48.6	116.9	X			9	
-	X	X	88.2	63.8	X	X	X	-	62.5	89.6	89.6	75.2	X	28.6	43.2	112.7	X			10	
-	X	X	82.5	64.4	X	X	X	-	61.8	96.9	96.9	67.3	X	31.4	48.6	112.5	X			11	
-	X	X	74.9	66.3	X	X	X	-	64.5	93.3	93.3	61.3	X	20.9	43.2	114.7	X			12	
-	X	X	82.1	66.0	X	X	X	-	63.8	88.7	88.7	73.6	X	23.7	43.2	121.1	X			2021年 1月	
-	X	X	75.8	70.6	X	X	X	-	70.2	87.9	87.9	78.6	X	22.9	43.2	114.6	X			2	
-	X	X	76.2	66.8	X	X	X	-	65.7	96.6	96.6	77.1	X	30.3	43.2	111.5	X			3	
-	X	X	71.6	66.0	X	X	X	-	63.5	93.1	93.1	69.6	X	37.5	48.6	106.5	X			4	
-	X	X	71.3	65.4	X	X	X	-	62.9	91.4	91.4	90.5	X	30.4	54.1	100.5	X			5	
-	X	X	64.5	69.1	X	X	X	-	65.6	94.2	94.2	80.4	X	33.5	59.5	94.2	X			6	
-	X	X	69.3	68.7	X	X	X	-	64.0	89.6	89.6	81.3	X	28.4	54.1	89.8	X			7	
-	X	X	74.8	67.2	X	X	X	-	63.9	83.8	83.8	85.2	X	31.7	54.1	90.1	X			8	
-	X	X	76.2	66.9	X	X	X	-	65.1	82.3	82.3	88.2	X	34.2	48.6	87.4	X			9	
-	X	X	86.8	66.4	X	X	X	-	66.5	90.1	90.1	83.2	X	26.5	48.6	83.3	X			10	
-	X	X	76.5	68.7	X	X	X	-	67.0	89.1	89.1	82.1	X	31.8	48.6	81.6	X			11	
-	X	X	68.5	67.7	X	X	X	-	64.1	75.8	75.8	66.0	X	22.0	48.6	87.3	X			12	
-	X	X	76.9	61.4	X	X	X	-	59.6	81.4	81.4	75.8	X	29.5	54.1	87.3	X			2022年 1月	
-	X	X	83.7	63.3	X	X	X	-	60												

2 原指数

(3-1) 在庫指数 業種分類(つづき)

	業種分類																鉱業	
	繊維系		食料品工業	その他工業						ゴム製品工業	皮革製品工業	家具工業	印刷業	その他の製品工業	非金属鉱業	天然ガス鉱業		
	1.4	ニット・繊維二次製品	54.8	1325.9	肉製品	乳製品	味そ・しょう油	その他の食料品	飲料	飼料	657.1	123.7	47.3	147.9	-	338.2	2.7	2.7
ウェイト	1.4	54.8	1325.9	-	-	963.2	20.5	342.2	-	657.1	123.7	47.3	147.9	-	338.2	2.7	2.7	-
2018年(末)	X	99.1	85.3	-	-	78.9	77.1	103.9	-	119.0	X	X	108.4	-	125.8	X	X	-
2019	X	89.3	86.9	-	-	85.2	78.3	92.1	-	85.6	X	X	101.2	-	80.3	X	X	-
2020	X	115.1	74.1	-	-	80.0	66.2	58.0	-	90.6	X	X	72.0	-	104.1	X	X	-
2021	X	84.8	82.6	-	-	81.7	61.1	86.6	-	100.0	X	X	63.9	-	122.7	X	X	-
2022	X	65.8	86.2	-	-	87.3	63.9	84.5	-	116.8	X	X	72.1	-	150.7	X	X	-
2018年度(末)	X	94.4	96.8	-	-	83.1	86.3	136.1	-	99.4	X	X	84.5	-	102.3	X	X	-
2019	X	104.1	93.4	-	-	82.2	87.8	125.2	-	73.2	X	X	82.5	-	65.0	X	X	-
2020	X	110.1	80.7	-	-	83.0	76.5	74.5	-	101.1	X	X	41.7	-	132.2	X	X	-
2021	X	83.2	98.0	-	-	85.2	64.0	136.2	-	110.0	X	X	50.0	-	144.5	X	X	-
2018 I 期	X	110.5	97.5	-	-	84.1	65.8	137.0	-	106.0	X	X	98.8	-	111.1	X	X	-
II	X	87.2	94.1	-	-	82.6	66.2	128.3	-	120.9	X	X	106.8	-	142.4	X	X	-
III	X	97.0	89.8	-	-	86.7	71.8	99.5	-	122.1	X	X	93.3	-	135.9	X	X	-
IV	X	99.1	85.3	-	-	78.9	77.1	103.9	-	119.0	X	X	108.4	-	125.8	X	X	-
2019 I 期	X	94.4	96.8	-	-	83.1	86.3	136.1	-	99.4	X	X	84.5	-	102.3	X	X	-
II	X	78.9	96.3	-	-	87.0	72.2	123.9	-	120.9	X	X	91.1	-	140.4	X	X	-
III	X	88.7	87.5	-	-	90.3	77.2	80.1	-	118.6	X	X	78.6	-	144.5	X	X	-
IV	X	89.3	86.9	-	-	85.2	78.3	92.1	-	85.6	X	X	101.2	-	80.3	X	X	-
2020 I 期	X	104.1	93.4	-	-	82.2	87.8	125.2	-	73.2	X	X	82.5	-	65.0	X	X	-
II	X	111.0	91.4	-	-	84.7	94.8	110.1	-	102.5	X	X	92.3	-	114.6	X	X	-
III	X	117.2	82.9	-	-	85.7	91.0	74.7	-	97.0	X	X	83.7	-	105.2	X	X	-
IV	X	115.1	74.1	-	-	80.0	66.2	58.0	-	90.6	X	X	72.0	-	104.1	X	X	-
2021 I 期	X	110.1	80.7	-	-	83.0	76.5	74.5	-	101.1	X	X	41.7	-	132.2	X	X	-
II	X	91.7	79.2	-	-	84.3	72.0	65.2	-	88.3	X	X	49.5	-	102.4	X	X	-
III	X	84.6	75.4	-	-	86.0	70.8	45.8	-	94.8	X	X	50.7	-	117.6	X	X	-
IV	X	84.8	82.6	-	-	81.7	61.1	86.6	-	100.0	X	X	63.9	-	122.7	X	X	-
2022 I 期	X	83.2	98.0	-	-	85.2	64.0	136.2	-	110.0	X	X	50.0	-	144.5	X	X	-
II	X	63.2	97.5	-	-	86.4	67.9	130.6	-	129.3	X	X	58.5	-	172.9	X	X	-
III	X	70.6	93.1	-	-	88.5	67.2	107.5	-	96.8	X	X	55.8	-	116.7	X	X	-
IV	X	65.8	86.2	-	-	87.3	63.9	84.5	-	116.8	X	X	72.1	-	150.7	X	X	-
2018年 1月	X	116.8	91.0	-	-	85.7	66.1	107.5	-	101.8	X	X	130.6	-	91.5	X	X	-
2	X	112.6	92.2	-	-	84.8	68.3	114.6	-	112.0	X	X	115.1	-	119.0	X	X	-
3	X	110.5	97.5	-	-	84.1	65.8	137.0	-	106.0	X	X	98.8	-	111.1	X	X	-
4	X	104.5	95.0	-	-	79.9	65.1	139.1	-	135.6	X	X	103.3	-	164.8	X	X	-
5	X	93.3	94.8	-	-	81.3	69.5	134.4	-	136.5	X	X	107.1	-	162.8	X	X	-
6	X	87.2	94.1	-	-	82.6	66.2	128.3	-	127.1	X	X	106.8	-	142.4	X	X	-
7	X	90.5	91.6	-	-	84.5	67.3	113.1	-	125.2	X	X	98.7	-	140.2	X	X	-
8	X	101.2	92.3	-	-	85.5	63.4	113.0	-	131.4	X	X	92.9	-	154.2	X	X	-
9	X	97.0	89.8	-	-	86.7	71.8	99.5	-	122.1	X	X	93.3	-	135.9	X	X	-
10	X	95.8	92.6	-	-	87.6	75.5	107.6	-	121.4	X	X	96.0	-	131.4	X	X	-
11	X	102.3	101.7	-	-	86.5	78.1	145.8	-	130.0	X	X	97.8	-	149.6	X	X	-
12	X	99.1	85.3	-	-	78.9	77.1	103.9	-	119.0	X	X	108.4	-	125.8	X	X	-
2019年 1月	X	103.8	87.5	-	-	79.4	83.0	110.5	-	113.1	X	X	105.2	-	118.0	X	X	-
2	X	102.1	90.9	-	-	81.6	85.4	117.3	-	120.0	X	X	101.1	-	134.4	X	X	-
3	X	94.4	96.8	-	-	83.1	86.3	136.1	-	99.4	X	X	84.5	-	102.3	X	X	-
4	X	87.3	92.1	-	-	80.1	73.6	127.0	-	85.2	X	X	86.3	-	75.6	X	X	-
5	X	79.9	93.8	-	-	82.8	71.6	126.0	-	118.0	X	X	88.4	-	137.2	X	X	-
6	X	78.9	96.3	-	-	87.0	72.2	123.9	-	120.9	X	X	91.1	-	140.4	X	X	-
7	X	87.8	95.0	-	-	89.4	76.0	111.7	-	109.4	X	X	90.4	-	119.5	X	X	-
8	X	94.2	90.2	-	-	89.2	72.3	94.0	-	99.6	X	X	83.8	-	105.5	X	X	-
9	X	88.7	87.5	-	-	90.3	77.2	80.1	-	118.6	X	X	78.6	-	144.5	X	X	-
10	X	91.6	92.2	-	-	91.3	85.7	95.3	-	103.0	X	X	85.4	-	118.3	X	X	-
11	X	93.4	96.5	-	-	92.3	84.2	109.2	-	114.2	X	X	92.3	-	137.8	X	X	-
12	X	89.3	86.9	-	-	85.2	78.3	92.1	-	85.6	X	X	101.2	-	80.3	X	X	-
2020年 1月	X	101.1	88.5	-	-	84.4	87.0	100.3	-	121.1	X	X	99.2	-	153.3	X	X	-
2	X	96.0	90.2	-	-	83.9	91.4	107.8	-	97.5	X	X	92.8	-	108.0	X	X	-
3	X	104.1	93.4	-	-	82.2	87.8	125.2	-	73.2	X	X	82.5	-	65.0	X	X	-
4	X	114.9	94.7	-	-	83.8	95.0	125.5	-	85.2	X	X	86.9	-	84.0	X	X	-
5	X	112.3	97.5	-	-	86.5	94.8	128.7	-	83.7	X	X	90.8	-	81.2	X	X	-
6	X	111.0	91.4	-	-	84.7	94.8	110.1	-	102.5	X	X	92.3	-	114.6	X	X	-
7	X	114.3	88.1	-	-	83.6	89.1	100.9	-	100.8	X	X	94.4	-	107.9	X	X	-
8	X	119.2	84.4	-	-	83.5	99.7	86.1	-	100.7	X	X	90.6	-	107.1	X	X	-
9	X	117.2	82.9	-	-	85.7	91.0	74.7	-	97.0	X	X	83.7	-	105.2	X	X	-
10	X	113.3	78.6	-	-	83.3	85.0	64.9	-	90.2	X	X	82.3	-	95.7	X	X	-
11	X	113.3	82.2	-	-	84.6	79.1	75.8	-	105.0	X	X	80.4	-	125.4	X	X	-
12	X	115.1	74.1	-	-	80.0	66.2	58.0	-	90.6	X	X	72.0	-	104.1	X	X	-
2021年 1月	X	121.3	78.2	-	-	81.5	72.5	69.4	-	96.4	X	X	64.8	-	118.6	X	X	-
2	X	113.9	79.7	-	-	83.2	74.2	70.3	-	97.0	X	X	50.5	-	122.8	X	X	-
3	X	110.1	80.7	-	-	83.0	76.5	74.5	-	101.1	X	X	41.7	-	132.2	X	X	-
4	X	104.9	79.9	-	-	82.6	69.0	72.8	-	91.3	X	X	46.8	-	110.9	X	X	-
5	X	98.4	79.7	-	-	82.7	69.2	72.0	-	85.7	X	X	50.6	-	99.5	X	X	-
6	X	91.7	79.2	-	-	84.3	72.0	65.2	-	88.3	X	X	49.5	-	102.4	X	X	-
7	X	87.0	77.6	-	-	85.6	68.9	55.8	-	109.9	X	X	50.9	-	147.0	X	X	-
8	X	87.3	76.0	-	-	85.0	68.3	51.2	-	125.2	X	X	52.5	-	175.8	X	X	-
9	X	84.6	75.4	-	-	86.0	70.8	45.8	-	94.8	X	X	50.7	-	117.6	X	X	-
10	X	80.7	79.3															

(3-2) 在庫指数 用途分類(財別)

(平成27年(2015年)=100)

鉱工業	生産財								ウェイト
	最終 需要財	投資財	資本財	建設財	消費財	耐久 消費財	非耐久 消費財		
10000.0	5236.6	2490.6	1830.4	660.2	2746.0	888.6	1857.4	4763.4	
106.5	113.5	142.2	143.1	139.7	87.4	94.5	84.0	98.9	2018年(末)
103.0	109.2	138.2	143.8	122.8	82.8	85.3	81.6	96.2	2019
96.5	113.1	155.4	169.5	116.2	74.7	67.4	78.2	78.2	2020
109.5	136.7	199.0	216.9	149.3	80.1	80.2	80.1	79.6	2021
115.3	141.5	202.2	209.7	181.3	86.4	90.1	84.6	86.6	2022
100.8	104.0	120.6	124.1	110.9	89.0	85.5	90.7	97.1	2018年度(末)
90.7	95.8	113.1	118.7	97.6	80.1	65.5	87.1	85.2	2019
98.5	117.6	162.2	183.3	103.7	77.1	69.7	80.6	77.4	2020
106.7	127.0	167.9	185.2	120.0	89.9	87.6	91.1	84.3	2021
98.8	108.3	129.6	140.4	99.8	89.0	80.2	93.2	88.4	2018 I 期
99.3	112.3	137.5	142.2	124.4	89.5	84.7	91.8	85.1	II
95.3	99.8	113.3	113.3	113.3	87.6	82.7	90.0	90.3	III
106.5	113.5	142.2	143.1	139.7	87.4	94.5	84.0	98.9	IV
100.8	104.0	120.6	124.1	110.9	89.0	85.5	90.7	97.1	2019 I 期
106.6	113.6	143.3	150.4	123.3	86.7	82.6	88.6	99	II
99.2	100.8	124.4	134.9	95.4	79.5	75.2	81.5	97.3	III
103.0	109.2	138.2	143.8	122.8	82.8	85.3	81.6	96.2	IV
90.7	95.8	113.1	118.7	97.6	80.1	65.5	87.1	85.2	2020 I 期
95.5	102.2	123.1	130.0	104.0	83.3	72.4	88.5	88.2	II
95.3	100.6	125.1	128.0	117.2	78.4	69.0	82.9	89.4	III
96.5	113.1	155.4	169.5	116.2	74.7	67.4	78.2	78.2	IV
98.5	117.6	162.2	183.3	103.7	77.1	69.7	80.6	77.4	2021 I 期
95.8	117.2	164.3	178.9	123.8	74.5	65.5	78.8	72.3	II
89.9	109.5	150.9	159.0	128.4	72.0	65.4	75.1	68.5	III
109.5	136.7	199.0	216.9	149.3	80.1	80.2	80.1	79.6	IV
106.7	127.0	167.9	185.2	120.0	89.9	87.6	91.1	84.3	2022 I 期
110.7	130.9	176.7	187.8	146.0	89.3	87.7	90.0	88.6	II
110.5	133.6	184.5	196.7	150.4	87.4	87.5	87.4	85.2	III
115.3	141.5	202.2	209.7	181.3	86.4	90.1	84.6	86.6	IV
108.1	124.0	156.1	166.5	127.5	94.9	101.6	91.6	90.7	2018年 1月
109.2	123.8	156.8	168.7	123.6	93.9	95.4	93.1	93.1	2
98.8	108.3	129.6	140.4	99.8	89.0	80.2	93.2	88.4	3
95.5	104.3	120.3	122.4	114.4	89.7	87.1	91.0	85.9	4
100.5	112.8	137.3	144.1	118.6	90.6	91.8	90.0	87.1	5
99.3	112.3	137.5	142.2	124.4	89.5	84.7	91.8	85.1	6
100.9	111.6	135.5	134.1	139.2	89.9	91.2	89.3	89.1	7
99.9	106.4	125.1	124.1	128.0	89.5	87.2	90.6	92.7	8
95.3	99.8	113.3	113.3	113.3	87.6	82.7	90.0	90.3	9
99.4	103.5	119.4	117.9	123.5	89.2	86.7	90.4	94.8	10
112.9	124.2	155.0	160.0	141.0	96.2	95.1	96.7	100.5	11
106.5	113.5	142.2	143.1	139.7	87.4	94.5	84.0	98.9	12
110.9	121.4	153.9	159.0	139.9	91.8	104.3	85.9	99.3	2019年 1月
108.8	117.1	146.6	153.6	127.1	90.4	99.7	86.0	99.7	2
100.8	104.0	120.6	124.1	110.9	89.0	85.5	90.7	97.1	3
104.7	111.1	137.0	142.2	122.4	87.6	90.1	86.4	97.7	4
110.5	117.0	148.0	159.7	115.6	88.8	92.6	87.0	103.4	5
106.6	113.6	143.3	150.4	123.3	86.7	82.6	88.6	99	6
108.1	113.1	139.4	148.4	114.6	89.3	91.0	88.5	102.5	7
104.3	109.7	136.8	149.0	103.1	85.1	85.4	85.0	98.4	8
99.2	100.8	124.4	134.9	95.4	79.5	75.2	81.5	97.3	9
103.3	104.6	127.2	132.2	113.4	84.1	80.7	85.8	101.8	10
109.2	113.5	141.0	147.8	122.0	88.6	86.1	89.7	104.6	11
103.0	109.2	138.2	143.8	122.8	82.8	85.3	81.6	96.2	12
110.2	118.3	154.7	165.5	124.9	85.2	88.9	83.4	101.2	2020年 1月
98.3	104.2	128.5	134.8	110.9	82.2	76.2	85.1	91.8	2
90.7	95.8	113.1	118.7	97.6	80.1	65.5	87.1	85.2	3
95.3	104.7	131.1	142.4	99.7	80.7	66.7	87.4	84.9	4
96.8	107.8	131.4	143.6	97.5	86.5	76.0	91.5	84.7	5
95.5	102.2	123.1	130.0	104.0	83.3	72.4	88.5	88.2	6
98.2	103.4	126.5	137.2	96.8	82.4	71.9	87.5	92.6	7
99.6	104.5	131.1	140.9	103.9	80.4	71.8	84.6	94.3	8
95.3	100.6	125.1	128.0	117.2	78.4	69.0	82.9	89.4	9
96.3	104.0	136.6	139.4	128.7	74.5	62.5	80.2	87.8	10
100.0	114.9	154.8	167.8	118.6	78.7	69.1	83.3	83.5	11
96.5	113.1	155.4	169.5	116.2	74.7	67.4	78.2	78.2	12
99.4	117.6	160.5	180.2	105.7	78.7	75.1	80.5	79.5	2021年 1月
99.0	117.8	160.9	181.3	104.1	78.8	72.1	82.0	78.3	2
98.5	117.6	162.2	183.3	103.7	77.1	69.7	80.6	77.4	3
102.6	123.7	173.4	196.1	110.6	78.7	78.1	79.0	79.4	4
96.8	112.6	151.2	162.9	118.6	77.6	75.3	78.7	79.5	5
95.8	117.2	164.3	178.9	123.8	74.5	65.5	78.8	72.3	6
93.6	112.4	157.4	168.1	127.7	71.6	60.2	77.0	72.9	7
92.9	109.5	150.6	156.8	133.5	72.2	65.1	75.5	74.7	8
89.9	109.5	150.9	159.0	128.4	72.0	65.4	75.1	68.5	9
99.3	122.9	176.6	185.5	151.9	74.1	65.3	78.3	73.4	10
104.0	129.5	185.3	199.8	145.0	78.9	72.6	82.0	76	11
109.5	136.7	199.0	216.9	149.3	80.1	80.2	80.1	79.6	12
114.6	142.0	202.5	221.7	149.3	87.1	92.7	84.5	84.5	2022年 1月
120.5	149.3	214.4	238.6	147.3	90.2	92.2	89.2	88.9	2
106.7	127.0	167.9	185.2	120.0	89.9	87.6	91.1	84.3	3
107.8	128.7	172.5	184.8	138.6	89.0	84.9	91.0	84.7	4
108.4	127.8	169.9	182.5	135.1	89.6	84.8	91.9	87.1	5
110.7	130.9	176.7	187.8	146.0	89.3	87.7	90.0	88.6	6
109.8	129.3	173.0	186.4	136.0	89.6	89.3	89.8	88.4	7
110.1	130.0	174.4	184.5	146.2	89.7	92.7	88.2	88.3	8
110.5	133.6	184.5	196.7	150.4	87.4	87.5	87.4	85.2	9
115.0	139.6	198.4	208.4	170.7	86.3	87.0	85.9	88	10
115.7	141.0	202.3	212.2	174.8	85.3	84.9	85.5	88	11
115.3	141.5	202.2	209.7	181.3	86.4	90.1	84.6	86.6	12

3 季節調整済指数

(1-1)生産指数 業種分類

		鉱工業		製造工業		鉄鋼業		非鉄金属工業		金属製品工業		汎用・生産用・業務用機械工業		汎用機械工業		ボイラ・原動機		圧縮機・油圧・空気圧機械		運搬機械	
		ウェイト	10000.0	9999.1	67.7	67.7	148.7	9.6	22.3	33.0	83.8	649.0	110.2	426.4	112.4	2413.1	681.9	184.6	142.1	91.5	
2018年	I期	114.0	114.0	117.1	117.1	111.7	115.8	X	113.4	114.3	113.6	X	116.6	113.5	130.7	121.7	107.1	141.8	X		X
	II期	113.0	113.0	121.4	121.4	112.4	113.3	X	114.0	114.5	114.0	X	118.6	104.3	128.5	122.7	97.5	166.1	X		X
	III期	113.8	113.8	123.5	123.5	111.7	110.4	X	117.9	112.9	110.0	X	114.0	94.4	122.0	122.5	97.6	179.5	X		X
	IV期	116.5	116.6	128.0	128.0	114.4	118.2	X	115.3	117.2	109.0	X	110.1	103.5	127.5	124.6	97.2	181.5	X		X
2019年	I期	113.7	113.7	122.7	122.7	110.1	118.1	X	106.6	113.4	104.0	X	106.2	103.4	120.1	115.5	89.7	180.9	X		X
	II期	112.5	112.5	122.5	122.5	110.6	121.0	X	108.1	114.5	103.3	X	105.6	102.1	118.9	116.6	92.5	167.0	X		X
	III期	109.8	109.8	112.0	112.0	109.4	116.7	X	107.4	112.9	101.0	X	102.0	99.5	122.7	117.0	88.5	152.2	X		X
	IV期	105.0	105.0	88.4	88.4	104.6	112.4	X	99.7	108.2	98.1	X	101.6	98.3	115.9	108.7	92.3	131.9	X		X
2020年	I期	105.1	105.1	97.8	97.8	105.9	110.4	X	102.3	110.5	95.1	X	98.4	89.8	123.1	110.3	75.8	158.8	X		X
	II期	95.8	95.8	74.1	74.1	83.1	85.5	X	90.7	77.8	76.8	X	74.9	79.7	104.6	98.8	X	126.4	X		X
	III期	96.9	96.9	82.4	82.4	91.2	105.1	X	83.0	96.8	91.4	X	93.1	84.6	103.9	94.3	X	130.6	X		X
	IV期	103.5	103.4	99.4	99.4	99.4	109.2	X	92.8	104.4	97.6	X	104.5	87.1	111.4	107.2	X	156.2	X		X
2021年	I期	107.8	107.8	108.1	108.1	106.2	109.0	X	110.4	107.1	103.7	X	110.6	100.0	117.6	108.4	X	166.1	X		X
	II期	113.2	113.2	112.8	112.8	111.8	107.9	X	114.0	113.2	105.4	X	111.5	105.2	127.3	114.7	X	183.2	X		X
	III期	114.1	114.1	107.2	107.2	106.1	110.4	X	118.6	101.2	99.5	X	102.9	108.4	125.9	115.9	X	190.2	X		X
	IV期	117.0	117.0	103.9	103.9	104.5	106.6	X	113.2	102.7	88.8	X	84.4	100.4	136.0	128.4	X	197.2	X		X
2022年	I期	116.7	116.7	100.4	100.4	103.9	109.9	X	112.7	101.3	89.0	X	81.4	111.1	129.5	116.6	X	191.9	X		X
	II期	115.0	115.0	103.4	103.4	104.4	111.0	X	109.5	102.0	87.8	X	81.0	106.4	124.3	120.6	X	197.3	X		X
	III期	119.8	119.8	109.2	109.2	106.0	108.2	X	110.1	105.8	81.0	X	73.8	100.9	133.0	116.3	X	188.0	X		X
	IV期	116.6	116.6	110.3	110.3	104.1	107.1	X	108.7	105.5	75.6	X	68.6	87.2	133.3	115.7	X	200.2	X		X
2018年	1月	113.0	112.9	114.2	114.2	109.9	113.6	X	115.2	110.1	109.4	X	111.8	114.1	126.0	101.7	93.0	138.9	X		X
	2	114.5	114.5	117.4	117.4	111.0	119.7	X	110.6	114.2	110.9	X	116.4	107.3	136.0	140.1	108.0	142.8	X		X
	3	114.5	114.5	119.6	119.6	114.1	114.0	X	114.3	118.5	120.6	X	121.7	119.2	130.0	123.2	120.3	143.6	X		X
	4	114.1	114.1	118.2	118.2	113.6	112.0	X	116.1	115.5	113.7	X	118.6	108.2	132.4	123.6	98.6	146.7	X		X
	5	114.3	114.3	125.8	125.8	112.8	116.4	X	111.4	115.9	114.7	X	117.8	108.1	128.7	124.5	98.7	167.5	X		X
	6	110.7	110.7	120.2	120.2	110.9	111.5	X	114.6	112.1	113.7	X	119.4	96.5	124.4	120.0	95.3	184.1	X		X
	7	112.5	112.5	123.1	123.1	112.3	112.7	X	119.4	112.0	113.6	X	119.1	95.6	123.8	118.7	93.7	184.0	X		X
	8	113.5	113.6	122.0	122.0	110.4	109.5	X	113.1	113.2	107.2	X	111.5	91.0	119.1	123.3	98.6	179.5	X		X
	9	115.4	115.4	125.3	125.3	112.5	109.0	X	121.1	113.6	109.1	X	111.4	96.5	123.1	125.6	100.5	175.0	X		X
	10	116.2	116.2	127.2	127.2	114.9	113.4	X	119.0	117.2	110.9	X	112.6	101.2	123.0	122.2	100.8	183.9	X		X
	11	116.3	116.3	127.9	127.9	114.4	120.9	X	114.8	116.4	108.9	X	110.3	97.8	127.3	120.8	95.5	182.7	X		X
	12	117.1	117.2	128.8	128.8	114.0	120.3	X	112.2	118.0	107.2	X	107.4	111.5	133.2	130.9	95.3	178.0	X		X
2019年	1月	113.5	113.5	125.4	125.4	109.8	118.2	X	108.5	112.0	105.3	X	109.1	102.3	119.1	113.4	86.1	179.3	X		X
	2	114.4	114.4	123.3	123.3	109.7	116.7	X	102.9	114.1	105.5	X	106.2	106.2	120.1	115.4	91.8	183.4	X		X
	3	113.2	113.2	119.5	119.5	110.9	119.4	X	108.3	114.1	101.1	X	103.2	101.8	121.0	117.7	91.2	179.9	X		X
	4	113.7	113.6	122.5	122.5	108.9	120.9	X	101.8	113.1	102.2	X	103.5	95.4	116.3	115.3	94.4	172.8	X		X
	5	112.7	112.8	125.6	125.6	115.1	123.4	X	113.4	119.6	103.3	X	108.2	103.7	120.3	120.3	93.1	173.1	X		X
	6	111.1	111.1	119.3	119.3	107.9	118.6	X	109.0	110.8	104.3	X	105.2	107.2	120.1	114.2	90.1	155.1	X		X
	7	111.5	111.5	114.5	114.5	111.6	117.1	X	105.7	115.9	106.6	X	108.0	103.3	120.4	116.0	93.7	156.7	X		X
	8	105.4	105.4	109.9	109.9	108.7	118.2	X	113.9	110.3	96.7	X	96.2	98.8	116.9	114.8	86.1	145.7	X		X
	9	112.5	112.5	111.6	111.6	108.0	114.7	X	102.6	112.5	99.6	X	101.7	96.4	130.9	120.1	85.7	154.1	X		X
	10	104.5	104.5	97.5	97.5	102.6	115.9	X	102.8	105.2	99.2	X	100.6	102.8	111.1	108.0	90.8	140.4	X		X
	11	105.9	105.9	81.3	81.3	105.6	108.4	X	100.2	109.4	96.2	X	100.1	96.2	114.9	113.3	88.9	121.9	X		X
	12	104.6	104.7	86.5	86.5	105.6	112.9	X	96.2	110.0	98.9	X	104.1	95.8	121.7	104.9	97.1	133.3	X		X
2020年	1月	108.2	108.1	100.9	100.9	110.6	123.4	X	96.6	118.3	96.9	X	100.1	91.4	133.6	108.1	79.7	160.2	X		X
	2	104.3	104.4	95.6	95.6	104.5	103.5	X	98.6	112.5	97.6	X	100.4	90.8	118.7	108.0	74.3	151.2	X		X
	3	102.9	102.9	97.0	97.0	102.7	104.3	X	111.6	100.7	90.7	X	94.8	87.2	117.1	114.7	73.4	164.9	X		X
	4	101.9	101.9	85.0	85.0	90.0	97.9	X	94.3	87.8	89.3	X	88.2	85.2	110.8	117.5	X	143.9	X		X
	5	92.1	92.1	65.9	65.9	79.1	78.7	X	93.4	67.4	67.4	X	63.7	73.7	97.4	85.4	X	113.2	X		X
	6	93.5	93.5	71.4	71.4	80.1	79.8	X	84.5	78.3	73.7	X	72.9	80.3	105.7	93.5	X	122.1	X		X
	7	94.9	94.9	76.5	76.5	88.5	102.5	X	84.0	93.2	87.3	X	87.5	85.9	99.1	90.2	X	120.3	X		X
	8	96.8	96.8	81.2	81.2	89.1	102.8	X	75.4	95.8	89.8	X	92.5	77.9	107.5	99.1	X	130.4	X		X
	9	99.0	99.0	89.6	89.6	96.1	110.0	X	89.7	101.4	97.0	X	99.3	90.0	105.0	93.7	X	141.0	X		X
	10	102.0	101.9	98.8	98.8	99.1	108.9	X	88.7	105.9	98.4	X	104.3	86.1	109.8	106.9	X	150.7	X		X
	11	103.7	103.7	101.3	101.3	100.9	110.8	X	95.0	106.5	97.9	X	106.8	88.6	109.5	104.4	X	158.2	X		X
	12	104.7	104.6	98.2	98.2	98.3	107.9	X	94.6	100.8	96.4	X	102.3	86.7	115.0	110.3	X	159.7	X		X
2021年	1月	107.7	107.7	110.2	110.2	106.9	114.9	X	106.0	108.9	104.0	X	110.9	99.1	117.1	102.3	X	164.4	X		X
	2	107.5	107.5	103.6	103.6	104.1	107.8	X	110.6	105.3	103.6	X	110.1	98.2	118.8	115.1	X	165			

汎用 機械部品	生産用		土木建 設機械	基礎素材 産業用 機械	金属工 作機械	金型	半導体・ フラットパネル 製造装置	産業用 ロボット	機械 工具	その他の 生産用 機械	業務用		計測 機器	光学機 械・同 部品	その他の 業務用 機械	電子部品 ・デバイス			ウェイト
	機械工業	機械工業									機械工業	電子部品				電子回路	半導体 素子		
263.7	1276.4	430.0	286.7	168.5	137.1	41.8	157.1	19.5	35.7	454.8	206.5	95.5	152.8	1476.8	394.1	681.8	282.3	2018年	I期
100.3	141.2	X	102.9	103.2	137.2	118.8	260.2	115.0	115.1	111.3	137.9	X	93.0	113.8	124.5	100.2	133.6	2018年	II期
105.3	138.5	X	103.6	100.0	118.6	179.7	239.1	118.1	118.7	107.1	143.6	X	82.8	111.1	124.4	97.4	130.2	2018年	III期
105.2	128.7	X	92.5	95.7	112.9	140.5	201.1	135.1	123.0	106.8	136.9	X	92.9	111.0	120.8	98.0	132.3	2018年	IV期
104.2	134.9	X	112.0	100.6	123.8	147.9	201.8	130.1	116.1	113.3	138.1	X	104.6	113.9	119.2	102.2	135.2	2019年	I期
96.5	124.6	X	99.6	101.5	82.2	121.7	218.2	124.3	117.4	112.6	131.7	X	X	106.4	110.8	93.1	134.7	2019年	II期
95.5	119.5	X	98.0	103.5	75.3	108.5	152.6	128.5	122.2	120.4	129.8	X	X	99.4	107.2	88.4	119.8	2019年	III期
100.0	126.2	X	97.2	72.4	94.6	84.4	194.3	128.6	116.1	122.2	125.2	X	X	102.6	110.3	94.6	115.3	2019年	IV期
97.8	122.8	X	78.9	76.6	104.7	58.7	244.9	136.1	116.1	109.2	122.0	X	X	101.5	109.5	97.1	107.8	2020年	I期
102.0	127.8	X	67.9	76.2	104.3	41.9	286.6	139.9	113.4	128.4	128.4	X	X	103.9	111.7	101.5	104.4	2020年	II期
94.0	113.1	X	61.1	83.5	77.6	85.1	218.1	139.5	107.1	92.4	121.5	X	X	107.0	105.7	110.8	105.7	2020年	III期
89.0	110.3	X	71.6	31.4	71.3	54.7	277.4	143.7	106.9	99.2	122.2	X	X	104.4	98.3	110.3	108.0	2020年	IV期
85.2	118.9	X	69.4	49.1	43.8	70.9	297.2	149.4	112.4	91.3	104.9	X	X	118.1	114.7	126.5	112.3	2021年	I期
95.0	134.2	X	76.2	63.4	43.1	118.9	289.2	154.2	123.6	85.9	118.6	X	X	126.3	133.3	126.5	122.2	2021年	II期
95.4	143.8	X	74.7	64.4	57.0	136.0	310.5	158.5	127.4	100.2	125.4	X	X	137.0	140.9	142.6	129.6	2021年	III期
98.2	142.4	X	70.2	88.6	52.1	145.6	290.6	163.0	135.2	95.3	128.1	X	X	145.8	143.6	156.2	136.1	2021年	IV期
95.1	153.9	X	96.1	84.6	45.4	178.2	386.5	171.6	115.9	93.9	126.2	X	X	145.4	138.8	156.8	139.8	2022年	I期
89.8	148.8	X	79.8	86.8	90.1	79.4	347.7	156.9	111.4	93.3	133.0	X	X	149.2	142.5	163.2	X	2022年	II期
90.0	136.3	X	74.0	71.7	32.4	64.4	340.2	146.7	100.0	96.4	128.4	X	X	154.6	140.7	172.1	X	2022年	III期
87.5	155.2	X	58.7	69.3	59.9	76.6	433.7	128.5	105.0	100.7	130.0	X	X	149.4	141.7	161.6	X	2022年	IV期
83.0	153.3	X	75.5	77.2	122.5	57.7	363.0	87.3	100.2	101.2	126.9	X	X	136.5	136.6	136.9	X	2018年	1月
97.4	142.4	X	100.3	100.6	189.4	101.5	236.0	110.7	111.2	113.0	146.2	X	84.1	112.9	121.9	98.9	134.3	2018年	2月
102.9	144.1	X	108.1	100.1	147.2	171.3	242.1	114.6	115.2	113.7	140.0	X	100.0	113.4	121.3	100.4	131.9	2018年	3月
100.6	137.2	X	100.2	109.0	75.0	83.6	302.6	119.6	118.8	107.3	127.5	X	95.0	115.0	130.4	101.2	134.5	2018年	4月
106.4	143.8	X	100.4	127.5	129.6	254.5	229.8	120.4	113.2	108.3	140.0	X	89.3	108.8	121.8	97.0	127.8	2018年	5月
105.2	138.5	X	101.4	83.5	141.8	145.5	259.8	121.3	121.1	106.3	150.4	X	75.3	113.3	124.5	100.3	131.5	2018年	6月
104.3	133.1	X	109.1	89.1	84.3	139.0	227.8	112.6	121.8	106.7	140.3	X	83.8	111.3	126.8	94.9	131.3	2018年	7月
106.9	130.5	X	86.9	104.8	114.3	119.9	197.8	131.8	124.7	110.8	138.6	X	107.6	112.5	123.4	97.1	136.5	2018年	8月
104.4	124.6	X	88.5	86.0	89.3	129.2	207.4	141.5	121.2	101.1	133.0	X	81.1	110.4	118.9	98.5	132.2	2018年	9月
104.3	131.0	X	102.2	96.2	135.0	172.4	198.2	132.0	123.1	108.4	139.0	X	90.1	110.0	120.0	98.4	128.1	2018年	10月
106.5	127.5	X	86.8	107.9	105.0	133.7	219.2	127.2	112.6	109.2	136.4	X	103.5	113.4	118.9	100.3	135.9	2018年	11月
102.7	140.6	X	136.9	89.9	132.8	157.6	207.9	129.6	117.9	110.8	138.8	X	97.7	113.8	123.0	100.6	132.8	2018年	12月
103.3	136.7	X	112.2	104.0	133.7	152.3	178.3	133.6	117.7	120.0	139.1	X	112.6	114.4	115.6	105.7	137.0	2019年	1月
96.5	119.3	X	94.3	104.4	99.4	134.2	191.5	128.3	122.2	116.7	133.3	X	X	105.3	110.6	90.7	131.4	2019年	2月
96.6	130.7	X	100.5	94.1	80.6	123.5	270.8	120.8	112.1	109.3	135.2	X	X	109.1	112.8	95.1	140.7	2019年	3月
96.4	123.8	X	103.9	106.0	66.6	107.5	192.2	123.8	118.0	111.7	126.7	X	X	104.9	109.1	93.5	131.9	2019年	4月
91.2	116.3	X	87.5	102.5	90.9	91.2	161.7	123.0	119.1	118.2	133.2	X	X	96.9	107.4	81.7	125.3	2019年	5月
96.1	118.3	X	105.0	105.3	40.1	147.1	135.8	131.3	128.9	126.4	127.8	X	X	101.7	107.0	91.8	123.5	2019年	6月
99.1	124.0	X	101.5	102.7	94.9	87.2	160.3	131.3	118.7	116.5	128.3	X	X	99.5	107.3	91.7	110.6	2019年	7月
100.7	125.7	X	99.6	61.3	105.6	49.9	176.7	125.2	114.5	109.3	127.1	X	X	101.6	109.5	93.0	116.3	2019年	8月
93.6	115.3	X	97.9	79.5	107.7	82.0	132.9	129.2	108.1	124.7	126.1	X	X	98.8	103.5	92.2	114.1	2019年	9月
105.7	137.6	X	94.0	76.5	70.4	121.2	273.4	131.3	125.7	132.7	122.5	X	X	107.3	117.8	98.5	115.4	2019年	10月
97.4	110.2	X	78.7	62.2	82.5	67.3	188.2	134.1	115.6	114.4	123.5	X	X	101.6	110.2	93.9	111.0	2019年	11月
98.1	118.4	X	83.6	52.3	68.5	67.2	253.1	139.6	117.2	107.7	119.7	X	X	101.4	109.1	97.8	109.0	2019年	12月
97.8	139.8	X	74.3	115.2	163.2	41.5	293.5	134.5	115.5	105.6	122.7	X	X	101.6	109.2	99.7	103.4	2020年	1月
101.7	145.3	X	80.4	85.7	99.0	31.1	336.6	139.4	120.3	120.4	139.5	X	X	100.6	111.7	97.9	94.0	2020年	2月
99.1	124.6	X	64.6	76.6	98.3	51.1	290.9	143.0	109.1	124.6	119.4	X	X	105.4	110.8	104.6	106.7	2020年	3月
105.2	113.5	X	58.7	66.2	115.6	43.5	232.3	137.2	110.7	140.2	126.3	X	X	105.7	112.7	102.1	112.6	2020年	4月
96.8	113.7	X	64.4	59.7	81.8	144.8	176.8	130.5	108.8	97.3	120.5	X	X	106.2	110.8	111.7	88.3	2020年	5月
93.8	107.5	X	55.4	104.9	68.8	45.2	219.5	147.7	108.3	93.2	126.3	X	X	107.6	110.7	110.0	107.1	2020年	6月
91.5	118.0	X	63.5	86.0	82.1	65.4	258.1	140.2	104.2	86.7	117.6	X	X	107.3	95.7	110.8	121.7	2020年	7月
90.2	106.0	X	75.2	44.5	49.5	72.1	232.1	140.6	91.4	94.7	129.5	X	X	100.8	90.5	108.5	107.1	2020年	8月
88.3	112.9	X	74.6	24.0	69.7	59.5	302.5	150.7	119.9	104.9	125.5	X	X	102.5	97.5	107.3	107.0	2020年	9月
88.5	112.1	X	64.9	25.6	94.7	32.5	297.6	139.9	109.4	98.0	111.7	X	X	110.0	106.8	115.0	109.9	2020年	10月
87.1	114.8	X	68.7	46.5	28.8	76.7	287.0	147.1	117.4	99.3	111.5	X	X	114.5	110.9	120.9	110.6	2020年	11月
84.9	118.5	X	53.3	48.2	45.6	39.7	308.8	152.4	112.2	88.7	100.6	X	X	119.0	115.6	127.3	112.6	2020年	12月
83.5	123.3	X	86.3	52.7	57.0	96.4	295.8	148.7	107.5	85.9	102.7	X	X	120.7	117.7	131.2	113.7	2021年	1月
93.9	133.3	X	67.1	61.5	56.2	189.5	275.7	154.9	123.7	85.4	114.4	X	X	126.9	130.9	130.3	119.8	2021年	2月
92.4	132.0	X	95.5	58.4	26.0	95.2	283.8	155.3	122.4	89.6	120.5	X	X	122.8	132.0	121.7	117.6	2021年	3月
98.6	137.4	X	65.9	70.4	47.2	72.1	308.2	152.5	124.7	82.6	121.0	X	X	129.1	137.1	127.4	129.3	2021年	4月
96.8	143.8	X	80.1	57.9	55.8	94.1	315.1	155.2	121.1	90.0	118.6	X	X	132.8	136.6	133.3	131.9	2021年	5月
96.9	146.2	X	73.3	62.2	55.6	196.7	331.4	166.9	119.1	97.5	123.2	X	X	134.9	140.7	137.1	132.6	2021年	6月
92.5	141.3	X	70.6	73.1	59.7	117.1	284.9	153.5	141.9	104.0	134.4	X	X	143.3	145.3	157.4	124.2	2021年	7月
98.9	146.2	X	83.0	113.7	36.5	189.8	292.4	156.4	139.4	99.2	127.5	X	X	143.1	140.9	155.2	133.1	2021年	8月
97.1	142.1	X																	

3 季節調整済指数

(1-1) 生産指数 業種分類(つづき)

		電気機械工業		情報通信機械工業							輸送機械工業			窯業・土石製品工業					
		集積回路	その他の電子部品	回転電気機械	静止電気機械	開閉制御装置・機器	民生用電気機械	配線・照明用具	電気計測器	工業用機械	通信機械	民生用電子機械	電子計算機及び関連装置	自動車体	自動車部品	機体部品	工業		
ウェイト		44.2	74.4	808.6	326.9	102.0	74.9	92.1	7.5	205.2	802.5	38.3	568.2	196.0	656.6	2.1	613.4	41.1	242.0
2018年	I期	134.5	93.0	122.1	134.6	114.4	120.2	95.4	X	120.1	89.2	X	X	95.5	115.2	X	111.2	X	101.3
	II期	X	87.5	122.9	139.4	X	135.7	96.2	X	113.6	85.3	X	X	111.8	118.7	X	111.7	X	98.6
	III期	X	83.5	121.1	137.3	X	131.2	104.8	X	110.0	116.2	X	X	106.0	113.2	X	107.5	X	98.6
	IV期	X	84.4	127.2	139.4	X	124.7	108.7	X	143.6	134.4	X	X	107.6	113.9	X	109.0	X	93.8
2019年	I期	128.3	82.4	117.7	121.7	X	127.1	76.8	X	153.7	130.2	X	X	115.6	125.6	X	117.4	X	91.8
	II期	123.6	70.5	115.1	116.5	X	132.1	80.9	X	145.8	134.5	X	X	120.7	129.6	X	124.6	X	82.7
	III期	128.0	67.6	115.0	113.5	X	130.3	89.6	X	146.3	104.6	X	X	117.7	130.2	X	122.9	X	86.1
	IV期	124.8	63.5	111.0	118.6	X	125.7	78.5	X	131.7	79.2	X	X	118.9	122.1	X	117.2	X	83.9
2020年	I期	125.6	68.2	110.6	132.5	X	119.4	82.0	X	112.6	75.2	138.8	X	108.4	116.7	X	111.3	X	74.6
	II期	124.9	71.3	105.2	122.0	X	111.5	80.0	X	102.6	91.0	129.2	X	77.4	84.4	X	79.4	X	75.6
	III期	111.9	69.1	117.0	138.1	X	101.6	86.6	X	123.0	83.6	151.0	X	71.7	97.8	X	94.9	X	70.4
	IV期	122.7	81.5	115.6	138.6	X	123.7	80.7	X	115.0	105.5	167.0	X	98.7	109.7	X	108.4	X	80.3
2021年	I期	148.3	90.4	121.0	143.4	X	120.3	91.9	X	125.7	119.2	156.3	X	103.5	105.3	X	103.6	X	84.8
	II期	158.7	86.5	128.5	146.0	X	121.2	79.3	X	147.9	103.8	199.7	X	109.6	109.8	X	109.6	X	86.4
	III期	162.3	90.2	135.6	151.1	X	119.3	79.1	X	170.8	99.6	213.2	X	103.5	108.4	X	105.2	X	88.8
	IV期	138.1	90.5	129.5	155.2	X	113.0	91.9	X	139.6	129.3	206.2	X	105.6	106.7	X	103.1	X	88.3
2022年	I期	129.0	86.0	135.0	156.3	X	115.3	73.6	X	163.8	126.3	240.8	X	106.9	103.0	X	101.2	X	94.7
	II期	122.6	87.7	140.0	149.3	X	122.7	88.9	X	180.6	116.7	236.8	X	110.5	102.8	X	100.2	X	94.5
	III期	140.5	80.3	135.5	151.4	X	111.0	76.9	X	167.8	140.6	253.9	X	134.4	110.8	X	105.5	X	96.3
	IV期	135.1	81.8	133.3	141.0	X	109.2	77.6	X	176.0	148.9	290.9	X	127.6	117.7	X	108.2	X	90.7
2018年	1月	128.0	97.5	123.1	134.0	121.3	112.6	111.6	X	118.7	89.1	X	X	91.3	113.2	X	108.1	X	102.2
	2	138.2	93.7	121.8	133.9	107.7	121.5	103.2	X	118.9	90.3	X	X	94.4	113.6	X	111.2	X	101.6
	3	137.2	87.7	121.5	135.9	114.1	126.4	71.3	X	122.6	88.1	X	X	100.7	118.8	X	114.2	X	100.1
	4	X	90.6	127.8	145.2	114.8	145.6	101.3	X	107.3	84.7	X	X	108.1	119.0	X	111.8	X	98.3
	5	X	86.2	120.8	136.6	89.7	127.8	99.3	X	120.0	79.7	X	X	111.4	125.5	X	117.3	X	96.9
	6	X	85.8	120.1	136.4	X	133.8	88.1	X	113.4	91.5	X	X	115.8	112.7	X	105.9	X	100.7
	7	X	85.0	118.7	134.4	X	134.1	99.5	X	108.6	102.0	X	X	109.2	114.6	X	109.2	X	98.4
	8	X	81.9	120.0	138.9	X	133.5	94.2	X	108.9	125.6	X	X	108.6	110.0	X	105.0	X	98.3
	9	X	83.7	124.5	138.7	X	125.9	120.7	X	112.4	121.1	X	X	100.3	115.1	X	108.2	X	99.2
	10	X	83.3	127.0	143.6	X	124.1	121.3	X	124.4	133.5	X	X	103.1	118.8	X	109.1	X	95.0
	11	X	86.4	127.2	137.0	X	129.4	95.1	X	151.3	139.2	X	X	106.9	107.3	X	108.8	X	93.0
	12	X	83.5	127.3	137.6	X	120.6	109.7	X	155.0	130.5	X	X	112.8	115.6	X	109.1	X	93.3
2019年	1月	131.8	87.2	113.4	120.8	X	123.2	79.7	X	143.2	137.3	X	X	107.7	125.7	X	116.5	X	93.9
	2	125.2	85.7	122.3	124.2	X	125.1	77.1	X	168.1	123.5	X	X	113.2	127.2	X	118.6	X	91.6
	3	127.8	74.4	117.3	120.1	X	132.9	73.6	X	149.9	129.7	X	X	125.9	123.9	X	117.2	X	89.9
	4	123.7	73.7	116.7	122.0	X	128.0	79.2	X	144.5	148.6	X	X	132.6	127.4	X	124.4	X	82.3
	5	120.6	70.3	115.1	114.7	X	138.3	80.7	X	144.0	130.0	X	X	119.6	130.6	X	127.5	X	88.5
	6	126.4	67.4	113.5	112.9	X	129.9	82.9	X	148.9	125.0	X	X	109.8	130.9	X	122.0	X	77.4
	7	135.2	65.8	113.5	115.0	X	127.4	75.6	X	144.8	111.3	X	X	110.4	128.4	X	122.4	X	86.6
	8	122.2	67.9	112.2	111.8	X	131.8	108.1	X	134.3	103.9	X	X	119.2	130.6	X	123.0	X	87.2
	9	126.7	69.1	119.4	113.8	X	131.7	85.2	X	159.9	98.5	X	X	123.5	131.5	X	123.3	X	84.5
	10	127.5	64.4	110.3	114.8	X	131.3	78.3	X	134.4	83.2	X	X	116.9	121.1	X	118.7	X	92.8
	11	122.7	63.4	110.9	119.8	X	124.8	76.2	X	131.6	83.6	X	X	119.8	120.5	X	115.0	X	81.4
	12	124.3	62.6	111.7	121.2	X	121.0	81.0	X	129.0	70.8	X	X	120.1	124.8	X	117.8	X	77.6
2020年	1月	119.2	66.2	109.1	121.6	X	126.8	82.2	X	117.4	76.5	167.2	X	110.0	120.1	X	115.7	X	80.2
	2	123.7	72.0	112.4	135.6	X	118.2	82.2	X	113.8	74.0	118.0	X	110.0	117.3	X	113.4	X	77.0
	3	134.0	66.3	110.3	140.4	X	113.2	81.5	X	106.5	75.2	131.2	X	105.2	112.6	X	104.9	X	66.6
	4	126.5	71.0	109.1	118.9	X	133.2	89.7	X	108.6	103.5	139.0	X	93.9	104.1	X	96.0	X	84.8
	5	123.9	71.1	97.5	122.2	X	104.2	67.0	X	83.2	91.3	119.4	X	80.5	75.6	X	71.3	X	72.6
	6	124.2	71.9	109.0	125.0	X	97.2	83.4	X	116.1	78.3	129.1	X	57.8	73.4	X	71.0	X	69.4
	7	116.3	69.9	113.9	133.0	X	97.1	102.3	X	117.0	78.4	134.8	X	59.3	89.8	X	88.8	X	68.0
	8	113.2	64.1	123.1	145.1	X	94.4	89.8	X	136.3	81.3	150.1	X	73.6	97.9	X	95.6	X	71.0
	9	106.3	73.2	113.9	136.1	X	113.2	67.6	X	115.8	91.0	168.1	X	82.2	105.6	X	100.4	X	72.1
	10	115.8	80.3	116.4	138.5	X	120.2	74.5	X	123.0	99.5	183.9	X	91.3	109.8	X	107.4	X	76.9
	11	126.1	80.7	116.0	138.2	X	123.7	78.4	X	115.9	106.1	143.1	X	103.1	114.4	X	112.7	X	80.2
	12	126.1	83.5	114.4	139.2	X	127.2	89.3	X	106.2	110.9	174.1	X	101.8	105.0	X	105.0	X	83.7
2021年	1月	140.4	79.5	119.0	140.1	X	120.1	91.6	X	125.9	126.7	169.4	X	108.6	106.7	X	104.1	X	83.8
	2	148.9	87.9	121.5	145.5	X	122.4	94.6	X	122.3	118.3	169.1	X	97.6	103.8	X	103.4	X	86.8
	3	155.6	103.7	122.6	144.5	X	118.5	89.5	X	128.9	112.5	130.5	X	104.3	105.3	X	103.4	X	83.7
	4	153.9	79.9	130.2	146.2	X	116.8	81.1	X	154.2	104.2	167.4	X	110.3	112.1	X	110.0	X	84.5
	5	161.2	89.9	126.5	145.5	X	117.5	69.1	X	148.5	105.0	179.6	X	111.1	98.9	X	100.1	X	85.8
	6	160.9	89.8	128.8	146.2	X	129.3	87.8	X	141.1	102.2	252.1	X	107.5	118.3	X	116.5	X	89.0
	7	159.9	89.7	135.0	162.2	X	124.0	81.3	X	152.0	80.6	222.8	X	106.6	126.9	X	119.2	X	88.6
	8	175.7	90.9	130.6	150.5	X	121.8	74.3	X	156.0	102.1	211.4	X	108.5	110.6	X	109.8	X	87.7
	9	151.2	90.0	141.3	140.6	X	112.0	81.7	X	204.5	116.2								

(平成27年(2015年)=100)

				化学工業					プラスチック				紙・紙加工		木材・木製品工業		繊維工業																																												
ガラス	陶磁器・ファインセラミックス	セメント・セメント製品	その他の窯業・土石製品	無機化学工業製品	プラスチック	油脂製品	化粧品	医薬品	プラスチック工業製品	プラスチック工業製品	紙加工工業	板紙	紙加工工業	品工業	繊維工業	製糸																																													
5.9	14.7	111.6	109.8	315.1	3.7	4.1	5.6	12.9	288.8	307.6	307.6	91.7	22.6	69.1	70.7	42.0	0.5	ウェイト																																											
X	X	X	120.5	77.8	106.4	X	X	X	74.6	106.3	106.3	105.1	X	101.1	88.2	99.0	X	2018年	I期	X																																									
X	X	X	112.2	88.1	106.1	X	X	X	85.3	100.2	100.2	101.8	X	98.3	94.0	94.8	X					II期	X																																						
X	X	X	110.6	84.6	105.3	X	X	X	81.7	107.4	107.4	99.0	X	96.9	87.8	92.2	X									III期	X																																		
X	X	X	103.1	58.6	110.7	X	X	X	54.5	108.1	108.1	102.6	X	99.3	93.6	94.3	X													IV期	X																														
X	X	X	100.2	85.9	110.4	X	X	X	83.0	109.7	109.7	103.2	X	98.7	107.8	93.3	X	2019年	I期	X																																									
X	X	X	80.0	82.8	111.7	X	X	X	78.3	105.7	105.7	100.0	X	98.8	99.6	96.2	X					II期	X																																						
X	X	X	88.6	78.8	107.8	X	X	X	76.6	109.3	109.3	98.1	X	94.3	94.5	95.8	X									III期	X																																		
-	X	X	85.2	74.3	112.7	X	X	X	73.0	107.6	107.6	100.4	X	97.2	98.5	91.7	X	IV期	X																																										
-	X	X	61.4	82.1	109.0	X	X	X	80.9	103.8	103.8	99.8	X	94.3	89.3	93.8	X					2020年	I期	X																																					
-	X	X	52.9	85.1	106.1	X	X	X	83.4	87.0	87.0	95.7	X	93.2	84.7	83.1	X	II期	X																																										
-	X	X	40.4	79.1	107.3	X	X	X	78.4	90.4	90.4	98.2	X	93.9	79.5	74.1	X									III期	X																																		
-	X	X	53.7	88.1	107.6	X	X	X	87.7	88.0	88.0	98.8	X	93.9	87.9	72.9	X													IV期	X																														
-	102.4	X	59.0	72.4	113.0	X	X	X	70.2	82.7	82.7	101.6	X	97.2	93.1	69.9	X	2021年	I期	X																																									
-	123.7	X	69.1	81.4	115.5	X	X	X	78.4	95.8	95.8	103.4	X	98.9	112.7	69.7	X					II期	X																																						
-	148.5	X	73.7	86.9	114.1	X	X	X	85.2	92.5	92.5	102.3	X	97.7	111.3	70.9	X									III期	X																																		
-	157.2	X	68.5	86.9	111.0	X	X	X	85.7	91.0	91.0	100.5	X	96.6	110.5	71.3	X													IV期	X																														
-	242.5	X	71.7	86.1	113.1	X	X	X	84.7	96.7	96.7	103.4	X	99.7	112.0	70.0	X	2022年	I期	X																																									
-	230.2	X	72.2	79.5	114.2	X	X	X	76.9	94.5	94.5	105.1	X	101.9	108.2	71.1	X					II期	X																																						
-	237.6	X	69.8	94.3	108.5	X	X	X	93.6	94.5	94.5	104.6	X	101.1	105.1	72.1	X									III期	X																																		
-	228.9	X	57.7	90.0	113.5	X	X	X	90.1	93.5	93.5	101.4	X	100.5	109.0	64.8	X													IV期	X																														
X	X	X	124.1	78.9	103.8	X	X	X	77.0	104.6	104.6	102.5	X	93.5	86.9	97.1	X	2018年	1月	X																																									
X	X	X	121.1	79.4	107.7	X	X	X	75.3	106.2	106.2	103.2	X	101.0	84.4	103.8	X					2	X																																						
X	X	X	116.3	75.2	107.8	X	X	X	71.5	108.0	108.0	109.6	X	108.8	93.2	96.1	X									3	X																																		
X	X	X	115.0	84.3	106.2	X	X	X	82.1	97.4	97.4	101.9	X	98.4	101.5	91.8	X													4	X																														
X	X	X	110.5	97.9	106.6	X	X	X	93.9	101.3	101.3	103.0	X	99.8	89.7	94.7	X																	5	X																										
X	X	X	111.2	82.0	105.6	X	X	X	80.0	102.0	102.0	100.5	X	96.8	90.9	97.9	X																					6	X																						
X	X	X	108.4	63.1	99.9	X	X	X	58.9	107.4	107.4	94.9	X	97.8	89.7	95.2	X																									7	X																		
X	X	X	110.3	77.6	108.8	X	X	X	75.5	107.4	107.4	102.6	X	98.3	89.5	90.4	X																													8	X														
X	X	X	113.2	113.0	107.3	X	X	X	110.8	107.4	107.4	99.4	X	94.5	84.2	90.9	X																																	9	X										
X	X	X	97.2	63.3	112.4	X	X	X	61.9	109.6	109.6	102.4	X	99.9	86.8	93.8	X																																					10	X						
X	X	X	106.2	50.1	107.0	X	X	X	44.1	108.4	108.4	103.0	X	99.5	95.4	93.8	X																																									11	X		
X	X	X	105.8	62.5	112.6	X	X	X	57.4	106.4	106.4	102.5	X	98.5	98.6	95.4	X																																												
X	X	X	104.2	78.2	108.3	X	X	X	74.4	110.9	110.9	104.6	X	97.7	111.0	93.4	X	2019年	1月	X																																									
X	X	X	98.7	93.4	111.1	X	X	X	91.2	109.9	109.9	101.1	X	98.6	98.7	92.2	X					2	X																																						
X	X	X	97.8	86.0	111.9	X	X	X	83.3	108.3	108.3	103.9	X	99.7	113.8	94.3	X									3	X																																		
X	X	X	75.5	107.0	111.6	X	X	X	106.6	100.5	100.5	107.6	X	106.1	102.1	96.8	X													4	X																														
X	X	X	90.4	70.9	112.4	X	X	X	61.1	108.9	108.9	99.9	X	93.1	94.7	95.9	X																	5	X																										
X	X	X	74.0	70.4	111.2	X	X	X	67.2	107.6	107.6	92.6	X	97.2	101.9	95.9	X																					6	X																						
X	X	X	87.7	83.3	112.2	X	X	X	82.6	109.3	109.3	102.2	X	95.9	91.2	107.2	X																									7	X																		
-	X	X	93.8	75.5	109.5	X	X	X	72.0	108.0	108.0	91.7	X	89.3	95.1	91.2	X																													8	X														
-	X	X	84.3	77.5	101.8	X	X	X	75.2	110.6	110.6	100.3	X	97.8	97.2	88.9	X																																	9	X										
-	X	X	102.3	80.8	112.2	X	X	X	80.2	106.2	106.2	100.5	X	97.7	93.3	91.9	X																																					10	X						
-	X	X	78.0	71.3	115.6	X	X	X	69.2	107.2	107.2	101.5	X	98.5	97.8	93.8	X																																									11	X		
-	X	X	75.3	70.8	110.2	X	X	X	69.5	109.5	109.5	99.1	X	95.4	104.4	89.3	X																																												
-	X	X	73.6	89.7	114.0	X	X	X	89.0	104.7	104.7	102.3	X	94.1	102.4	91.8	X	2020年	1月	X																																									
-	X	X	64.6	82.6	110.9	X	X	X	81.6	101.4	101.4	99.7	X	94.6	85.8	95.2	X					2	X																																						
-	X	X	46.1	74.0	102.1	X	X	X	72.1	105.4	105.4	97.4	X	94.2	79.6	94.4	X									3	X																																		
-	X	X	67.0	86.5	107.3	X	X	X	86.5	95.2	95.2	100.7	X	96.4	85.2	86.7	X													4	X																														
-	X	X	48.8	87.5	105.1	X	X	X	83.6	78.8	78.8	96.4	X	89.0	84.0	85.2	X																	5	X																										
-	X	X	43.0	81.2	105.9	X	X	X	80.1	86.9	86.9	90.0	X	94.1	85.0	77.4	X																					6	X																						
-	X	X	40.4	83.5	106.6	X	X	X	83.9	90.6	90.6	98.7	X	94.7	83.5	75.4	X																									7	X																		
-	X	X	40.2	75.4	107.0	X	X	X	73.7	90.7	90.7	95.2	X	91.1	71.8	75.6	X																													8	X														
-	X	X	40.6	78.5	108.4	X	X	X	77.5	89.8	89.8	100.7	X	96.0	83.2	71.4	X																																	9	X										
-	X	X	47.4	88.9	110.0	X	X	X	88.7	89.3	89.3	99.8	X	94.7	80.5	75.7	X																																					10	X						
-	X	X	51.9	79.6	108.9	X	X	X	77.3	88.7	88.7	99.8	X	95.2	97.7	73.8	X																																									11	X		
-	X	X	61.9	95.8	103.8	X	X	X	97.2	85.9	85.9	96.8	X	91.9	85.6	69.1	X																																												
-	105.2	X	57.0	74.5	115.4	X	X	X	73.0	77.3	77.3	103.2	X	98.8	86.5	75.2	X	2021年	1月	X																																									
-	96.6	X	60.2	77.2	109.8	X	X	X	75.0	81.7	81.7	101.0	X	96.2	100.5	66.7	X					2	X																																						
-	105.3	X	59.9	65.5	113.7	X	X	X	62.5	89.0	89.0	100.7	X	96.5	92.4	67.9	X									3	X																																		
-	118.8	X	62.2	81.5	112.1	X	X	X	78.8	100.8	100.8	101.6	X	97.8	106.7	70.6	X													4	X																														
-	123.2	X	71.8	76.0	116.4	X	X	X	72.3	90.1	90.1	105.2	X	99.7	118.4	65.5	X																	5	X																										
-	129.2	X	73.3	86.8	118.0	X	X	X	84.0	96.6	96.6	103.3	X	99.1	113.1	72.9	X																					6	X																						
-	148.3	X	71.6	77.4	111.3	X	X	X	73.9	96.6	96.6	103.4	X	99.2	116.3	72.5	X																									7	X																		
-	144.7	X	73.2	93.0	116.1	X	X	X	90.9	93.5	93.5	103.7	X	98.5	110.1	69.8	X																													8	X														
-	152.6	X	76.4	90.4	114.9	X	X	X	90.7	87.3	87.3	99.8	X	95.5	107.5	70.4	X																																	9	X										
-	144.2	X	76.2	83.9	110.7	X	X	X	82.1	89.9	89.9	100.7	X	96.0	109.6	69.4	X																																					10	X						
-	150.6	X	65.9	90.5	110.7	X	X	X	89.4	92.6	92.6	100.8	X	96.9	108.6	76.4	X																																									11	X		
-	176.8	X	63.5	86.2	111.5	X	X	X	85.6	90.4	90.4	100.1	X	97.0	113.3	68.0	X																																												

3 季節調整済指数

(1-1)生産指数 業種分類(つづき)

		繊維・ニット・ 二次製品		食料品 工業							その他 工業					鉱業			
		紡績糸	ニット・ 二次製品	肉製品	乳製品	味そ・ しょう油	その他の 食料品	飲料	飼料	ゴム製品 工業	皮革製品 工業	家具工業	印刷業	その他の 製品工業	非金属 鉱業	天然ガス 鉱業			
ウェイト		6.4	35.1	1342.5	21.5	249.6	421.7	120.9	513.7	15.1	564.5	19.1	6.7	72.2	178.8	287.7	0.9	0.8	0.1
2018年	I期	X	80.8	108.2	98.6	103.4	98.6	102.6	119.6	126.3	116.3	X	X	95.8	X	140.2	98.5	X	X
	II期	X	77.9	110.2	104.3	105.8	103.9	101.4	119.3	124.7	106.5	X	X	98.3	X	117.4	111.1	X	X
	III期	X	75.5	114.7	99.4	108.3	103.9	103.7	130.5	124.5	104.8	X	X	96.3	X	116.7	103.6	X	X
	IV期	X	75.3	115.0	100.2	112.2	99.6	107.6	131.7	132.7	107.1	X	X	96.6	X	124.3	101.7	X	X
2019年	I期	X	78.7	112.4	91.9	103.5	105.0	105.5	127.1	126.0	100.9	X	X	100.4	X	110.7	114.8	X	X
	II期	X	80.2	116.1	86.6	104.4	115.3	106.6	126.6	122.8	107.6	X	X	99.5	X	122.7	78.7	X	X
	III期	X	78.8	107.4	85.6	99.2	106.8	107.5	112.9	125.5	100.3	X	X	102.4	X	112.0	81.4	X	X
	IV期	X	80.9	112.9	84.2	101.2	102.4	112.4	125.8	124.4	98.7	X	X	98.1	X	114.7	78.2	X	X
2020年	I期	X	83.6	109.6	89.4	98.3	99.0	109.8	122.7	117.8	83.4	X	X	94.7	X	81.3	95.0	X	X
	II期	X	79.2	104.2	91.4	98.6	103.3	110.8	106.3	129.3	59.4	X	X	79.9	X	54.3	83.0	X	X
	III期	X	76.5	107.0	94.8	100.6	101.8	102.5	118.2	130.4	54.1	X	X	87.3	X	41.5	62.2	X	X
	IV期	X	72.7	100.6	91.7	95.0	100.7	102.3	101.1	124.4	48.7	X	X	76.1	X	30.7	49.0	X	X
2021年	I期	X	63.5	104.3	89.6	96.4	102.1	104.7	110.6	85.5	52.0	X	X	87.0	X	33.2	60.8	X	X
	II期	X	59.1	107.0	80.7	95.0	102.3	103.2	117.0	130.6	52.4	X	X	91.2	X	30.1	62.5	X	X
	III期	X	58.2	109.5	78.5	97.4	103.2	104.0	123.7	121.6	42.6	X	X	84.9	X	16.9	62.3	X	X
	IV期	X	60.4	112.1	79.0	96.1	103.5	102.9	129.7	134.9	39.0	X	X	77.4	X	13.8	50.7	X	X
2022年	I期	X	61.5	115.4	78.0	99.5	105.1	109.9	133.6	122.5	42.4	X	X	81.8	X	14.8	50.3	X	X
	II期	X	61.4	114.8	78.7	100.6	103.5	111.3	131.7	126.5	40.7	X	X	86.8	X	15.6	45.8	X	X
	III期	X	61.1	112.0	77.5	96.6	104.5	109.1	128.2	123.3	43.3	X	X	82.5	X	21.0	54.8	X	X
	IV期	X	55.8	107.2	76.6	98.7	108.4	102.3	112.5	139.5	40.1	X	X	80.6	X	17.5	49.8	X	X
2018年	1月	X	79.7	108.8	99.0	103.7	99.7	101.2	123.8	127.1	124.4	X	X	98.4	X	158.2	73.8	X	X
	2	X	84.0	108.2	95.2	103.4	101.7	103.0	116.1	124.7	114.1	X	X	96.2	X	133.4	103.6	X	X
	3	X	78.7	107.5	101.5	103.1	94.3	103.5	118.8	127.0	110.3	X	X	92.8	X	129.0	118.2	X	X
	4	X	77.0	109.8	102.4	106.0	101.2	100.9	119.6	122.4	107.8	X	X	98.7	X	122.6	98.0	X	X
	5	X	78.3	111.6	108.0	103.3	106.1	103.1	121.7	126.7	111.5	X	X	99.1	X	124.1	110.8	X	X
	6	X	78.4	109.3	102.4	108.2	104.4	100.3	116.7	124.9	100.2	X	X	97.1	X	105.5	124.6	X	X
	7	X	77.7	110.5	102.0	109.4	101.3	100.0	119.2	122.0	104.3	X	X	92.4	X	111.4	127.6	X	X
	8	X	74.5	117.6	95.7	107.5	106.0	102.6	137.3	125.8	102.8	X	X	98.3	X	116.5	95.6	X	X
	9	X	74.2	116.0	100.5	107.9	104.5	108.5	135.1	125.8	107.2	X	X	98.1	X	122.2	87.6	X	X
	10	X	75.1	116.3	100.0	111.4	103.1	107.2	131.0	132.2	106.4	X	X	91.9	X	123.9	118.0	X	X
	11	X	77.1	115.3	98.8	113.7	99.0	108.9	131.4	137.3	106.6	X	X	97.3	X	125.0	84.1	X	X
	12	X	73.8	113.4	101.9	111.4	96.8	106.8	132.6	128.6	108.3	X	X	100.6	X	124.0	103.0	X	X
2019年	1月	X	80.1	108.8	97.8	96.0	99.4	107.2	128.2	128.7	107.9	X	X	101.2	X	124.7	120.5	X	X
	2	X	77.6	115.9	88.0	108.6	108.8	106.2	127.8	128.2	93.2	X	X	100.3	X	97.3	137.3	X	X
	3	X	78.3	112.4	90.0	106.0	106.9	103.1	125.3	121.0	101.6	X	X	99.7	X	110.1	86.5	X	X
	4	X	80.0	117.5	90.0	110.2	120.0	114.1	123.6	125.6	118.8	X	X	101.8	X	139.6	75.8	X	X
	5	X	81.5	116.8	85.7	102.7	114.3	106.6	130.0	119.6	103.0	X	X	98.7	X	114.5	81.2	X	X
	6	X	79.0	114.0	84.0	100.4	111.7	99.2	126.2	123.1	101.0	X	X	97.9	X	113.9	79.0	X	X
	7	X	83.1	112.1	88.7	99.2	109.1	108.9	120.6	129.1	105.1	X	X	110.2	X	120.7	72.0	X	X
	8	X	76.6	101.1	82.2	97.3	103.9	104.0	102.8	125.2	95.8	X	X	100.9	X	101.9	87.5	X	X
	9	X	76.7	109.0	85.9	101.1	107.5	109.5	115.2	122.2	100.0	X	X	96.1	X	113.3	84.7	X	X
	10	X	82.3	113.0	85.1	98.6	105.8	117.6	125.0	111.3	98.9	X	X	98.7	X	111.1	80.8	X	X
	11	X	82.3	117.4	82.8	107.3	107.2	112.3	128.8	133.6	102.0	X	X	100.2	X	120.1	89.4	X	X
	12	X	78.2	108.2	84.8	97.8	94.2	107.4	123.7	128.2	95.3	X	X	95.3	X	112.8	64.4	X	X
2020年	1月	X	82.7	107.1	87.4	93.5	91.9	108.7	123.8	108.0	90.2	X	X	94.2	X	92.3	108.4	X	X
	2	X	84.1	111.5	89.5	99.8	104.6	111.3	123.0	122.0	78.9	X	X	90.9	X	79.5	83.3	X	X
	3	X	84.1	110.1	91.3	101.7	100.6	109.5	121.4	123.5	81.1	X	X	98.9	X	72.0	93.4	X	X
	4	X	78.5	113.1	88.7	100.2	119.2	111.3	114.8	127.4	63.8	X	X	88.9	X	63.3	89.1	X	X
	5	X	81.0	100.1	91.9	98.2	102.7	108.9	97.1	131.5	58.2	X	X	72.3	X	52.8	73.6	X	X
	6	X	78.1	99.4	93.6	97.5	88.1	112.2	107.0	128.9	56.3	X	X	78.6	X	46.7	86.3	X	X
	7	X	78.5	110.0	95.1	98.7	101.8	108.2	123.2	132.1	53.4	X	X	92.2	X	41.9	46.2	X	X
	8	X	77.1	102.4	100.0	102.7	102.0	103.2	107.6	133.8	57.9	X	X	83.4	X	45.4	71.4	X	X
	9	X	73.8	108.5	89.4	100.4	101.5	96.1	123.8	125.4	50.9	X	X	86.4	X	37.2	69.1	X	X
	10	X	81.3	95.3	91.5	99.8	93.5	106.4	89.6	123.4	49.7	X	X	81.4	X	28.6	58.2	X	X
	11	X	72.5	104.2	93.6	95.5	104.7	103.6	108.2	124.8	47.9	X	X	74.2	X	31.2	36.6	X	X
	12	X	64.4	102.2	90.1	89.8	103.9	96.9	105.6	124.9	48.5	X	X	72.6	X	32.3	52.1	X	X
2021年	1月	X	67.8	105.5	86.9	95.1	101.9	113.3	113.8	0.0	49.5	X	X	84.1	X	31.5	53.7	X	X
	2	X	61.2	102.7	92.5	95.8	103.1	99.4	105.2	122.6	53.4	X	X	86.1	X	35.8	64.5	X	X
	3	X	61.4	104.8	89.3	98.3	101.4	101.4	112.8	134.0	53.1	X	X	90.7	X	32.3	64.2	X	X
	4	X	62.3	109.5	78.4	97.8	105.5	105.2	122.3	128.6	51.7	X	X	90.4	X	32.2	59.0	X	X
	5	X	56.1	107.1	83.4	94.0	99.4	101.1	121.8	132.9	59.3	X	X	89.7	X	40.5	72.7	X	X
	6	X	58.9	104.5	80.3	93.1	102.0	103.3	107.0	130.4	46.2	X	X	93.5	X	17.7	55.7	X	X
	7	X	57.1	107.8	78.4	93.7	102.8	100.5	123.0	121.9	43.1	X	X	87.9	X	18.0	78.4	X	X
	8	X	58.6	112.4	80.0	97.4	102.9	107.2	134.4	120.1	42.9	X	X	85.6	X	17.8	50.7	X	X
	9	X	58.9	108.2	77.2	101.1	103.8	104.4	113.6	12									

(1-2) 生産指数 用途分類(財別)

(平成27年(2015年)=100)

鉱工業	生産財							生産財	ウェイト
	最終 需要財	投資財	資本財	建設財	消費財	耐久 消費財	非耐久 消費財		
10000.0	4918.1	2679.6	2279.9	399.7	2238.5	564.0	1674.5	5081.9	
114.0	114.7	125.9	131.3	95.8	101.8	99.3	102.0	113.6	2018年 I 期
113.0	113.6	124.3	128.7	98.5	100.2	85.7	105.4	112.5	II
113.8	111.9	116.5	119.9	95.6	106.4	100.9	108.4	114.8	III
116.5	115.3	122.7	127.0	99.5	106.7	115.5	103.1	118.3	IV
113.7	113.6	118.4	122.0	97.9	107.8	106.4	107.8	114.0	2019年 I 期
112.5	113.7	117.7	121.3	96.9	109.2	111.2	109.0	111.1	II
109.8	111.4	122.3	126.6	96.5	98.0	91.7	100.6	107.8	III
105.0	107.9	116.4	120.5	93.3	98.0	77.7	104.7	103.0	IV
105.1	109.1	120.9	125.4	94.5	95.2	68.5	103.9	101.5	2020年 I 期
95.8	99.6	106.4	108.8	93.4	90.3	61.5	100.0	92.3	II
96.9	98.9	106.8	109.0	94.5	89.7	61.0	100.0	94.5	III
103.5	101.6	111.2	114.4	91.7	91.3	71.0	97.5	105.2	IV
107.8	105.7	116.6	120.5	94.2	92.9	79.9	96.9	110.2	2021年 I 期
113.2	111.6	125.8	131.0	97.8	94.6	74.6	101.6	115.1	II
114.1	110.9	125.6	131.2	94.3	93.5	64.5	103.2	116.2	III
117.0	116.5	131.0	137.0	96.2	98.7	76.8	105.9	117.8	IV
116.7	117.1	132.3	137.4	101.7	99.4	72.2	108.8	116.7	2022年 I 期
115.0	113.4	125.6	129.9	102.2	99.2	73.7	107.3	117.2	II
119.8	120.5	135.5	142.0	99.4	101.8	85.3	106.6	118.8	III
116.6	119.0	136.4	143.6	96.0	97.7	83.7	103.0	113.7	IV
113.0	114.5	123.2	128.4	92.0	105.9	115.6	102.3	111.3	2018年 1 月
114.5	116.1	129.8	137.3	90.9	100.7	94.8	102.5	113.1	2
114.5	113.5	124.8	128.3	104.4	98.7	87.6	101.2	116.5	3
114.1	115.1	127.9	133.3	96.7	99.6	87.2	104.6	112.1	4
114.3	115.0	124.5	128.8	98.8	103.7	90.0	108.0	113.6	5
110.7	110.7	120.6	124.0	99.9	97.2	80.0	103.6	111.9	6
112.5	110.3	118.9	122.1	100.0	96.6	90.8	100.1	114.3	7
113.5	110.6	113.5	117.2	93.1	107.0	102.3	109.1	114.7	8
115.4	114.8	117.1	120.5	93.7	115.6	109.6	115.9	115.4	9
116.2	112.5	116.5	120.0	99.0	107.9	112.6	106.0	120.6	10
116.3	115.5	123.7	128.3	99.3	106.1	115.7	102.3	116.9	11
117.1	117.8	127.9	132.8	100.1	106.2	118.1	101.1	117.5	12
113.5	112.1	116.6	119.9	97.9	107.7	118.7	103.4	114.8	2019年 1 月
114.4	114.6	119.8	123.2	98.7	108.2	93.7	113.0	114.2	2
113.2	114.1	118.8	122.8	97.2	107.6	106.8	107.0	113.1	3
113.7	115.3	115.6	118.8	97.3	116.6	128.2	115.0	111.5	4
112.7	113.2	118.5	122.5	94.8	107.0	105.1	107.1	112.5	5
111.1	112.7	119.0	122.6	98.5	103.9	100.4	104.9	109.4	6
111.5	113.1	119.7	123.3	98.6	102.0	97.9	104.7	109.8	7
105.4	105.7	116.7	120.5	94.8	92.9	89.2	94.0	104.6	8
112.5	115.5	130.4	136.1	96.0	99.2	88.0	103.0	108.9	9
104.5	107.1	113.5	117.1	95.9	99.0	77.5	106.6	104.2	10
105.9	109.2	115.6	119.7	92.3	102.4	81.1	108.3	102.8	11
104.6	107.4	120.0	124.8	91.8	92.6	74.4	99.2	101.9	12
108.2	114.4	131.8	138.1	95.2	95.1	73.1	103.6	101.6	2020年 1 月
104.3	107.3	116.6	120.4	93.6	95.9	65.6	105.3	101.9	2
102.9	105.6	114.2	117.7	94.7	94.6	66.8	102.7	100.9	3
101.9	104.2	111.3	113.4	101.8	94.7	65.1	104.9	100.0	4
92.1	95.1	98.6	100.3	90.5	90.5	61.9	99.0	89.7	5
93.5	95.5	109.3	112.8	87.9	85.7	57.4	96.2	87.3	6
94.9	98.4	102.3	104.1	91.6	91.0	60.1	102.4	91.2	7
96.8	99.7	110.8	113.9	93.0	87.9	63.1	96.3	94.0	8
99.0	98.7	107.3	108.9	99.0	90.2	59.8	101.3	98.2	9
102.0	100.4	110.6	113.7	93.2	88.1	68.4	94.3	103.0	10
103.7	100.7	108.8	111.8	90.9	92.4	69.8	99.1	107.3	11
104.7	103.7	114.1	117.7	90.9	93.3	74.8	99.2	105.2	12
107.7	105.1	116.0	120.2	92.0	93.6	77.7	99.0	110.2	2021年 1 月
107.5	106.8	118.4	121.9	99.4	93.4	83.0	96.0	108.7	2
108.1	105.1	115.4	119.5	91.2	91.8	79.0	95.8	111.7	3
112.1	111.5	125.5	131.4	94.2	94.8	74.4	102.5	113.9	4
112.5	111.3	124.3	129.3	97.0	96.3	78.2	102.3	113.6	5
115.0	111.9	127.7	132.2	102.3	92.8	71.1	99.9	117.8	6
114.6	111.0	128.1	133.9	95.2	88.8	54.9	100.5	117.4	7
114.5	111.2	124.1	129.6	92.6	96.9	65.5	107.4	116.5	8
113.1	110.5	124.7	130.2	95.1	94.8	73.1	101.7	114.8	9
115.9	116.9	132.5	139.8	93.3	97.6	81.9	103.2	115.0	10
119.7	122.0	142.8	150.1	99.1	99.3	73.8	107.2	117.8	11
115.4	110.5	117.6	121.1	96.2	99.2	74.6	107.2	120.7	12
115.7	116.6	129.8	134.6	102.5	99.7	69.5	110.4	116.3	2022年 1 月
116.6	116.4	129.5	134.7	100.9	99.9	72.2	108.9	116.9	2
117.7	118.2	137.5	143.0	101.6	98.6	75.0	107.0	117.0	3
116.0	113.3	126.0	130.4	103.3	96.9	70.1	105.8	119.3	4
111.2	108.3	118.6	121.8	101.2	98.6	68.7	107.2	115.3	5
117.7	118.7	132.3	137.5	102.2	102.0	82.4	108.8	116.9	6
119.6	120.4	135.0	141.6	97.7	100.4	81.8	107.4	118.8	7
122.4	121.0	134.1	139.5	102.0	106.1	88.3	109.5	123.0	8
117.4	120.2	137.5	144.8	98.5	98.8	85.9	102.9	114.5	9
116.4	118.5	137.2	144.5	97.9	95.3	81.6	102.1	114.5	10
115.6	117.6	135.2	142.0	97.1	96.3	83.2	100.4	113.0	11
117.7	120.9	136.7	144.3	93.1	101.6	86.2	106.6	113.5	12

3 季節調整済指数

(2-1) 出荷指数 業種分類

		鉱工業		製造工業		鉄鋼業		非鉄金属工業		金属製品工業		汎用・生産用・業務用機械工業		汎用		ボイラ・原動機		圧縮機・油圧・空気圧機械		運搬機械
		ウェイト	10000.0	9999.4	89.0	89.0	228.6	32.6	58.8	42.0	95.2	580.4	105.0	363.2	112.2	2308.6	671.7	203.6	139.3	99.4
2018年	I期	116.9	117.0	129.4	129.4	108.0	109.8	X	115.0	113.6	106.2	X	105.9	110.0	134.8	123.3	107.3	141.7	X	
	II期	117.4	117.4	132.3	132.3	109.0	108.2	X	114.0	114.1	108.2	X	108.7	105.1	136.6	123.8	98.7	166.1	X	
	III期	115.6	115.6	137.6	137.6	108.9	109.3	X	116.1	112.7	105.0	X	106.7	96.6	127.9	123.2	98.4	179.5	X	
	IV期	119.5	119.5	143.2	143.2	110.1	110.7	X	112.6	116.6	106.5	X	105.5	107.1	134.5	124.5	98.6	181.5	X	
2019年	I期	115.6	115.6	124.4	124.4	106.8	110.9	X	105.8	112.7	98.4	X	96.2	107.4	121.8	116.2	91.6	180.9	X	
	II期	113.1	113.1	121.0	121.0	106.8	112.4	X	106.1	113.9	100.2	X	99.1	105.0	119.9	117.9	94.4	167.0	X	
	III期	113.3	113.3	109.3	109.3	104.5	107.7	X	99.9	112.3	97.5	X	96.3	104.5	127.2	117.9	89.0	152.2	X	
	IV期	109.3	109.3	84.0	84.0	102.0	105.6	X	100.2	107.7	95.0	X	94.4	104.7	122.2	109.0	93.2	131.8	X	
2020年	I期	109.1	109.1	99.2	99.2	102.6	103.2	X	103.1	110.3	93.1	X	92.3	101.9	128.2	109.5	75.1	158.8	X	
	II期	98.9	98.9	75.2	75.2	82.8	77.1	X	91.7	77.9	76.7	X	69.3	94.9	111.9	98.4	X	126.4	X	
	III期	102.5	102.5	83.7	83.7	88.3	92.3	X	86.0	96.5	87.3	X	84.2	94.0	109.2	94.1	X	130.6	X	
	IV期	110.9	110.9	98.8	98.8	96.7	102.3	X	97.1	103.7	93.3	X	97.1	93.0	117.3	107.8	X	156.1	X	
2021年	I期	113.7	113.7	105.6	105.6	102.4	103.0	X	111.8	106.3	100.6	X	99.3	134.0	124.8	108.3	X	166.1	X	
	II期	120.9	120.9	110.8	110.8	109.0	109.9	X	115.8	112.3	106.3	X	102.5	137.9	136.8	114.9	X	183.2	X	
	III期	120.4	120.4	107.3	107.3	105.1	108.2	X	121.7	100.5	101.3	X	93.7	147.0	133.9	115.9	X	190.1	X	
	IV期	122.0	122.0	102.8	102.8	101.7	98.7	X	113.2	102.0	96.5	X	83.6	137.0	144.1	129.9	X	197.1	X	
2022年	I期	123.7	123.7	99.5	99.5	101.6	103.6	X	112.5	100.6	101.4	X	89.8	150.4	143.9	117.3	X	191.9	X	
	II期	121.8	121.8	100.5	100.5	102.8	103.5	X	110.5	101.2	99.5	X	86.3	140.4	135.4	121.8	X	197.3	X	
	III期	125.7	125.7	105.8	105.8	103.4	100.7	X	111.9	105.1	96.3	X	84.6	139.0	143.8	117.4	X	188.0	X	
	IV期	123.0	123.0	105.5	105.5	101.3	100.3	X	107.0	104.9	86.9	X	76.5	119.9	145.0	116.6	X	200.2	X	
2018年	1月	116.0	116.1	126.3	126.3	105.6	109.3	X	111.1	109.5	98.0	X	96.5	110.5	133.6	103.0	98.1	138.8	X	
	2	116.9	116.9	130.0	130.0	108.0	109.6	X	115.6	113.8	104.1	X	108.3	104.4	137.6	142.7	105.1	142.7	X	
	3	117.9	117.9	132.0	132.0	110.5	110.6	X	118.2	117.5	116.4	X	112.9	115.1	133.2	124.1	118.6	143.6	X	
	4	118.0	118.0	130.7	130.7	110.0	110.7	X	115.3	115.2	108.5	X	109.3	112.5	141.0	125.9	101.1	146.7	X	
	5	119.0	119.0	134.0	134.0	108.9	105.9	X	111.7	115.3	108.5	X	108.1	103.0	138.1	124.4	97.3	167.4	X	
	6	115.3	115.3	132.1	132.1	108.2	107.9	X	114.9	111.7	107.5	X	108.8	99.7	130.7	121.2	97.8	184.1	X	
	7	116.2	116.2	135.8	135.8	108.7	109.6	X	116.4	111.7	107.4	X	108.1	98.4	130.0	118.1	93.6	184.0	X	
	8	115.8	115.8	136.9	136.9	108.2	110.8	X	116.3	113.1	102.5	X	106.2	91.2	126.2	124.4	100.4	179.5	X	
	9	114.9	114.9	140.1	140.1	109.7	107.5	X	115.7	113.3	105.0	X	105.9	100.2	127.5	127.0	101.2	175.0	X	
	10	118.2	118.2	142.3	142.3	110.0	109.4	X	114.5	116.8	106.3	X	104.8	105.2	131.3	119.2	101.3	183.9	X	
	11	117.4	117.4	143.6	143.6	110.2	111.7	X	113.2	115.8	105.8	X	105.1	98.8	129.6	121.9	98.8	182.6	X	
	12	122.9	122.9	143.8	143.8	110.2	110.9	X	110.2	117.2	107.5	X	106.5	117.2	142.6	132.4	95.6	177.9	X	
2019年	1月	114.8	114.7	123.2	123.2	106.1	110.1	X	107.1	111.2	98.1	X	98.8	104.8	117.2	114.6	89.2	179.3	X	
	2	116.9	116.9	126.9	126.9	107.0	110.2	X	105.6	113.4	101.9	X	98.3	112.1	122.3	115.5	92.2	183.4	X	
	3	115.2	115.2	123.0	123.0	107.4	112.5	X	104.7	113.5	95.2	X	91.6	105.4	126.0	118.6	93.3	179.9	X	
	4	114.1	114.1	123.8	123.8	103.7	112.9	X	99.3	112.6	99.8	X	100.0	91.3	117.2	116.3	95.2	172.8	X	
	5	112.7	112.7	121.5	121.5	111.7	117.8	X	111.3	119.2	100.1	X	99.9	111.1	118.4	122.5	96.9	173.1	X	
	6	112.4	112.4	117.8	117.8	104.9	106.6	X	107.8	110.0	100.7	X	97.5	112.6	124.2	114.8	91.1	155.2	X	
	7	114.5	114.5	111.7	111.7	106.3	109.6	X	101.4	115.1	104.0	X	102.5	108.6	127.5	115.6	92.8	156.7	X	
	8	108.6	108.6	105.9	105.9	102.6	107.2	X	101.2	109.7	93.4	X	91.9	103.3	115.9	116.6	88.5	145.7	X	
	9	116.7	116.7	110.4	110.4	104.5	106.2	X	97.0	112.0	95.0	X	94.4	101.6	138.2	121.4	85.8	154.1	X	
	10	106.7	106.7	91.3	91.3	101.4	105.4	X	102.7	104.5	98.0	X	96.6	107.5	115.6	108.4	90.0	140.4	X	
	11	110.7	110.7	79.6	79.6	101.0	104.2	X	97.8	108.8	92.9	X	92.6	103.3	123.1	114.4	89.2	121.9	X	
	12	110.5	110.5	81.2	81.2	103.6	107.1	X	100.2	109.8	94.0	X	94.0	103.4	127.9	104.3	97.5	133.2	X	
2020年	1月	112.3	112.3	99.6	99.6	106.3	110.9	X	101.8	118.1	96.1	X	98.6	104.6	139.9	107.1	78.0	160.1	X	
	2	109.9	109.9	98.2	98.2	101.9	101.5	X	102.9	112.3	94.2	X	94.2	101.5	123.6	107.6	74.0	151.3	X	
	3	106.0	106.0	99.9	99.9	99.5	97.2	X	104.7	100.6	88.9	X	84.1	99.7	121.1	113.8	73.2	165.0	X	
	4	102.4	102.4	84.9	84.9	90.3	94.8	X	97.3	87.8	82.2	X	70.7	98.9	111.4	117.9	X	143.9	X	
	5	94.8	94.8	65.8	65.8	79.1	62.7	X	94.0	67.9	72.7	X	64.9	92.7	108.3	84.5	X	113.2	X	
	6	99.6	99.6	74.9	74.9	79.1	73.9	X	83.7	78.0	75.2	X	72.3	93.1	116.0	92.7	X	122.1	X	
	7	99.6	99.6	78.9	78.9	85.2	86.7	X	85.6	93.0	83.8	X	79.4	97.5	104.7	89.4	X	120.3	X	
	8	102.7	102.7	81.9	81.9	87.0	92.2	X	82.7	95.5	83.2	X	80.5	85.0	112.3	99.4	X	130.4	X	
	9	105.2	105.2	90.2	90.2	92.8	98.1	X	89.7	100.9	94.8	X	92.6	99.5	110.5	93.4	X	141.0	X	
	10	109.7	109.7	99.8	99.8	95.3	100.9	X	93.5	105.2	94.6	X	97.1	92.9	115.1	107.2	X	150.7	X	
	11	111.1	111.1	100.4	100.4	98.6	105.0	X	96.7	105.8	93.0	X	98.8	94.4	113.7	105.0	X	158.1	X	
	12	111.8	111.8	96.3	96.3	96.1	101.0	X	101.1	100.1	92.3	X	95.4	91.8	123.2	111.3	X	159.5	X	
2021年	1月	113.3	113.3	104.7	104.7	103.0	105.5	X	111.2	108.2	99.0	X	98.4	137.5	122.7	102.4	X	164.4	X	
	2	113.0	113.0	102.4	102.4	100.7	99.5	X	111.1	104.4	100.9	X	100.7	125.9	127.2	115.8	X	165.1	X	
	3	114.8	114.8	109.6	109.6	103.6	104.1	X	113.0	106.2	101.9									

汎用 機械部品	生産用		土木建 設機械	基礎素材 産業用 機械	金属工 作機械	金型	半導体・ フラットパネル 製造装置	産業用 ロボット	機 械 工 具	その他の 生産用 機械	業務用		計測 機器	光学機 械・同 部品	その他の 業務用 機械	電子部品 ・デバイス			ウェイト
	機械工業	機械工業									機 械	機 械				機 械	機 械	電子部品	
229.4	1289.8	451.4	249.0	195.4	99.3	31.7	214.3	15.2	33.5	347.1	208.0	52.8	86.3	1506.2	344.9	624.8	407.2	ウェイト	
100.5	144.0	X	102.9	97.7	137.2	118.8	260.2	112.2	107.3	126.0	150.9	X	93.4	112.7	123.5	99.8	126.6	2018年 I 期	
105.5	146.4	X	103.6	108.6	118.6	179.7	239.1	119.9	104.2	124.2	156.0	X	83.5	111.5	124.5	97.1	128.9	2018年 II 期	
105.4	133.1	X	92.5	95.0	112.9	140.5	201.1	125.7	105.7	121.2	143.8	X	92.7	109.8	120.0	97.7	126.6	2018年 III 期	
104.4	141.2	X	112.0	106.5	123.8	147.9	201.8	129.2	102.5	121.0	138.2	X	104.3	111.6	118.3	101.9	127.0	2018年 IV 期	
96.4	124.2	X	99.6	93.2	82.2	121.7	218.2	117.7	107.3	125.8	144.9	X	X	105.7	110.0	92.8	124.9	2019年 I 期	
95.4	119.3	X	98.0	86.8	75.3	108.5	152.6	118.7	105.0	127.6	138.6	X	X	97.7	106.4	88.1	111.2	2019年 II 期	
99.8	131.4	X	97.2	83.1	94.6	84.4	194.3	118.6	121.5	132.0	140.1	X	X	101.8	109.9	94.3	113.2	2019年 III 期	
97.8	128.5	X	78.9	81.1	104.7	58.7	244.9	130.3	79.3	117.9	129.6	X	X	101.0	109.1	96.8	107.6	2019年 IV 期	
101.9	135.8	X	67.9	85.3	104.3	41.9	286.6	126.2	98.9	137.2	140.4	X	X	104.4	111.4	101.0	110.2	2020年 I 期	
94.1	121.8	X	61.1	94.2	77.6	85.1	218.1	131.8	99.1	103.1	126.3	X	X	102.3	104.3	110.2	94.9	2020年 II 期	
89.3	116.2	X	71.6	31.6	71.3	54.7	277.4	131.1	90.9	110.9	130.2	X	X	101.4	97.0	109.9	99.4	2020年 III 期	
85.7	125.3	X	69.4	47.3	43.8	70.9	297.2	142.0	100.7	98.3	110.8	X	X	118.3	113.6	125.9	119.3	2020年 IV 期	
95.6	139.9	X	76.2	58.7	43.1	118.9	289.2	144.9	111.5	101.5	125.3	X	X	125.5	132.0	125.7	126.7	2021年 I 期	
95.9	154.9	X	74.7	60.7	57.0	136.0	310.5	144.8	103.7	113.0	137.4	X	X	134.4	139.4	141.7	131.6	2021年 II 期	
98.4	148.1	X	70.2	81.4	52.1	145.6	290.6	149.7	106.5	113.2	138.9	X	X	142.3	142.9	155.3	137.3	2021年 III 期	
95.1	158.7	X	96.1	89.0	45.4	178.2	386.5	157.4	107.8	112.5	145.6	X	X	138.6	138.0	155.9	124.3	2021年 IV 期	
90.0	167.8	X	79.8	77.1	90.1	79.4	347.7	139.8	95.9	106.6	137.9	X	X	143.9	141.8	162.1	X	2022年 I 期	
90.4	148.6	X	74.0	74.9	32.4	64.4	340.2	128.8	93.8	111.4	137.9	X	X	152.9	139.3	170.9	X	2022年 II 期	
87.9	166.9	X	58.7	66.3	59.9	76.6	433.7	118.2	94.4	111.4	135.2	X	X	146.4	141.0	160.3	X	2022年 III 期	
83.6	170.0	X	75.5	65.4	122.5	57.7	363.0	81.5	97.1	107.7	130.1	X	X	133.9	136.2	135.9	X	2022年 IV 期	
97.5	150.1	X	100.3	96.9	189.4	101.5	236.0	101.8	105.8	124.9	156.2	X	84.7	111.9	121.4	98.6	126.0	2018年 1月	
103.0	141.2	X	108.1	98.3	147.2	171.3	242.1	112.5	108.2	129.3	154.8	X	100.1	111.7	121.1	100.0	123.4	2018年 2月	
100.9	140.8	X	100.2	98.0	75.0	83.6	302.6	122.2	108.0	123.7	141.7	X	95.4	114.5	128.0	100.8	130.3	2018年 3月	
106.7	152.6	X	100.4	127.9	129.6	254.5	229.8	117.7	111.0	127.0	168.0	X	89.8	108.7	122.0	96.7	125.0	2018年 4月	
105.4	148.8	X	101.4	110.9	141.8	145.5	259.8	123.0	93.3	123.2	153.0	X	76.2	114.2	124.5	100.0	132.6	2018年 5月	
104.5	137.8	X	109.1	86.9	84.3	139.0	227.8	119.1	108.3	122.5	147.1	X	84.6	111.5	127.0	94.6	129.1	2018年 6月	
106.9	137.2	X	86.9	101.6	114.3	119.9	197.8	122.8	107.1	125.1	147.8	X	106.2	111.4	123.0	96.9	130.2	2018年 7月	
104.7	130.6	X	88.5	90.5	89.3	129.2	207.4	129.8	108.5	116.5	141.8	X	81.5	108.9	118.0	98.1	125.3	2018年 8月	
104.7	131.6	X	102.2	92.9	135.0	172.4	198.2	124.6	101.5	121.9	141.7	X	90.5	109.0	118.9	98.0	124.4	2018年 9月	
106.7	137.5	X	86.8	112.5	105.0	133.7	219.2	125.8	103.9	116.1	133.7	X	103.4	108.6	117.5	100.0	120.3	2018年 10月	
103.0	136.6	X	136.9	99.1	132.8	157.6	207.9	129.6	106.0	122.4	139.0	X	97.4	112.7	122.8	100.3	128.5	2018年 11月	
103.4	149.5	X	112.2	107.9	133.7	152.3	178.3	132.2	97.6	124.6	142.0	X	112.0	113.5	114.6	105.3	132.1	2018年 12月	
96.4	112.8	X	94.3	95.2	99.4	134.2	191.5	122.9	111.1	128.0	146.1	X	X	105.9	109.6	90.4	128.2	2019年 1月	
96.4	129.4	X	100.5	85.5	80.6	123.5	270.8	115.1	108.2	125.8	151.3	X	X	109.5	112.4	94.8	132.6	2019年 2月	
96.4	130.5	X	103.9	99.0	66.6	107.5	192.2	115.2	102.7	137.3	137.3	X	X	101.6	108.0	93.2	114.0	2019年 3月	
91.1	115.9	X	87.5	86.2	90.9	91.2	161.7	112.1	107.8	123.8	140.7	X	X	93.5	106.7	81.4	106.0	2019年 4月	
96.1	113.2	X	105.0	85.8	40.1	147.1	135.8	114.1	103.6	133.1	137.4	X	X	100.7	105.8	91.4	117.3	2019年 5月	
99.0	128.7	X	101.5	88.5	94.9	87.2	160.3	129.8	103.6	126.0	137.7	X	X	99.0	106.7	91.4	110.2	2019年 6月	
100.6	136.0	X	99.6	83.0	105.6	49.9	176.7	116.1	111.2	121.3	136.9	X	X	101.6	109.0	92.7	115.4	2019年 7月	
93.5	114.4	X	97.9	80.7	107.7	82.0	132.9	118.7	107.4	130.4	137.5	X	X	96.4	102.2	91.9	108.0	2019年 8月	
105.3	143.9	X	94.0	85.6	70.4	121.2	273.4	121.1	146.0	144.4	145.9	X	X	107.5	118.4	98.2	116.3	2019年 9月	
97.5	115.1	X	78.7	71.6	82.5	67.3	188.2	133.5	83.5	123.8	133.3	X	X	102.3	109.6	93.7	112.1	2019年 10月	
98.0	128.7	X	83.6	60.8	68.5	67.2	253.1	130.1	69.0	115.6	124.7	X	X	100.0	108.7	97.4	106.2	2019年 11月	
97.8	141.8	X	74.3	110.9	163.2	41.5	293.5	127.4	85.4	114.4	130.8	X	X	100.8	109.1	99.4	104.6	2019年 12月	
101.8	156.0	X	80.4	99.5	99.0	31.1	336.6	123.1	98.1	123.9	135.5	X	X	101.3	111.1	97.5	104.3	2020年 1月	
99.0	132.9	X	64.6	83.6	98.3	51.1	290.9	128.6	100.1	135.2	133.9	X	X	107.2	110.0	104.0	113.7	2020年 2月	
104.9	118.4	X	58.7	72.9	115.6	43.5	232.3	126.9	98.4	152.4	151.9	X	X	104.8	113.0	101.5	112.7	2020年 3月	
96.8	111.6	X	64.4	49.1	81.8	144.8	176.8	123.3	99.0	101.3	120.3	X	X	103.1	109.3	110.8	91.8	2020年 4月	
93.8	119.7	X	55.4	111.7	68.8	45.2	219.5	135.3	97.2	101.5	128.9	X	X	103.2	109.1	109.4	97.5	2020年 5月	
91.8	134.2	X	63.5	121.7	82.1	65.4	258.1	136.7	101.2	106.6	129.8	X	X	100.7	94.6	110.3	95.4	2020年 6月	
90.5	112.3	X	75.2	38.9	49.5	72.1	232.1	129.3	87.4	108.2	133.0	X	X	96.0	89.3	108.0	90.4	2020年 7月	
88.6	119.2	X	74.6	26.7	69.7	59.5	302.5	137.9	89.2	114.0	132.6	X	X	98.9	96.2	107.1	97.2	2020年 8月	
88.8	117.2	X	64.9	29.3	94.7	32.5	297.6	126.1	96.2	110.5	125.1	X	X	109.4	105.6	114.6	110.7	2020年 9月	
87.6	121.5	X	68.7	52.0	28.8	76.7	287.0	144.5	101.4	104.4	114.2	X	X	115.5	109.6	120.4	119.6	2020年 10月	
85.4	122.9	X	53.3	53.7	45.6	39.7	308.8	140.4	100.5	97.8	110.2	X	X	120.0	114.5	126.8	125.3	2020年 11月	
84.0	131.4	X	86.3	36.3	57.0	96.4	295.8	141.1	100.1	92.7	108.1	X	X	119.3	116.8	130.6	113.0	2020年 12月	
94.4	136.5	X	67.1	57.1	56.2	189.5	275.7	148.1	112.9	99.4	120.6	X	X	125.2	129.3	129.6	123.7	2021年 1月	
92.9	140.4	X	95.5	57.1	26.0	95.2	283.8	145.5	111.8	100.1	125.1	X	X	122.1	131.0	120.9	125.0	2021年 2月	
99.4	142.8	X	65.9	61.9	47.2	72.1	308.2	141.1	109.8	105.0	130.								

3 季節調整済指数

(2-1) 出荷指数 業種分類(つづき)

		電気機械工業					情報通信機械工業					輸送機械工業			窯業・土石製品工業				
		集積回路	その他の電子部品	回転電気機械	静止電気機械	開閉制御装置・機器	民生用電気機械	配線・照明用具	電気計測器	工業用通信機械	民生用電子機械	電子計算機及び関連装置	自動車体	自動車部品	機体部品	工業			
ウェイト		44.8	84.5	726.1	344.8	75.0	46.3	72.6	7.2	180.2	862.3	27.0	586.6	248.7	729.9	1.8	703.2	24.9	242.0
2018年	I期	126.2	81.1	126.7	134.5	114.4	120.6	116.3	X	121.0	119.9	X	X	97.8	111.3	X	109.3	X	101.3
	II期	X	76.8	123.4	139.3	X	136.2	110.6	X	104.4	126.2	X	X	113.4	113.7	X	109.7	X	98.9
	III期	X	72.3	125.0	137.3	X	131.4	114.3	X	117.4	128.2	X	X	116.8	108.2	X	105.0	X	100.1
	IV期	X	73.2	128.0	139.3	X	125.4	115.4	X	135.7	138.5	X	X	117.3	108.6	X	105.9	X	92.3
2019年	I期	125.3	70.3	124.5	121.3	X	128.0	112.8	X	159.7	146.8	X	X	114.4	119.5	X	115.0	X	91.5
	II期	124.1	59.5	119.4	117.2	X	132.8	114.9	X	146.8	142.4	X	X	112.6	125.9	X	122.9	X	83.9
	III期	127.5	58.2	114.3	113.2	X	131.0	119.6	X	130.0	132.5	X	X	125.8	125.5	X	121.5	X	84.9
	IV期	121.5	58.3	117.7	118.1	X	126.2	101.4	X	141.3	114.1	X	X	123.6	118.4	X	115.6	X	80.0
2020年	I期	118.6	61.6	113.5	132.3	X	120.0	93.2	X	109.6	113.2	139.0	X	113.5	112.3	X	109.6	X	73.7
	II期	117.7	63.3	109.3	121.9	X	111.5	97.9	X	102.6	122.4	129.4	X	107.6	80.5	X	78.0	X	80.2
	III期	116.8	59.7	120.2	137.8	X	102.2	98.2	X	119.1	131.7	151.2	X	105.3	94.8	X	93.5	X	74.7
	IV期	135.4	69.0	119.5	138.3	X	123.7	109.1	X	106.9	163.8	167.2	X	123.3	109.0	X	107.3	X	83.2
2021年	I期	152.5	80.1	122.6	143.2	X	120.8	94.7	X	118.7	150.0	156.5	X	122.3	102.3	X	101.3	X	91.4
	II期	143.5	75.3	134.7	145.8	X	122.0	92.9	X	156.0	148.8	200.0	X	120.3	107.1	X	106.5	X	92.4
	III期	133.8	76.9	140.0	150.9	X	119.8	83.2	X	176.1	134.4	213.5	X	110.8	105.3	X	103.4	X	92.7
	IV期	119.9	76.3	133.8	154.9	X	113.6	92.2	X	140.0	149.2	206.5	X	123.2	103.2	X	101.8	X	93.9
2022年	I期	129.2	73.8	141.5	156.1	X	116.2	89.3	X	164.1	142.8	241.2	X	125.7	100.6	X	99.5	X	95.1
	II期	129.3	76.8	144.2	149.2	X	123.7	101.2	X	183.4	132.5	237.2	X	126.4	99.6	X	98.0	X	91.5
	III期	130.6	69.1	139.1	151.3	X	111.7	99.4	X	165.3	150.4	254.3	X	141.0	106.3	X	103.3	X	93.1
	IV期	120.5	70.0	136.8	140.9	X	109.4	85.3	X	172.9	161.4	291.3	X	129.8	108.7	X	107.0	X	88.6
2018年	1月	117.6	85.1	125.3	133.9	121.3	112.8	97.9	X	111.7	122.2	X	X	105.7	108.8	X	106.3	X	102.3
	2	138.4	83.5	119.0	133.8	107.7	122.0	120.1	X	100.8	120.2	X	X	88.0	110.3	X	109.2	X	99.6
	3	122.7	74.6	135.8	135.8	114.1	127.0	131.0	X	150.5	117.3	X	X	99.7	114.9	X	112.4	X	102.1
	4	X	77.6	126.6	145.1	114.8	145.7	100.4	X	100.5	128.5	X	X	103.7	113.4	X	109.6	X	99.6
	5	X	76.7	117.1	136.5	89.7	128.6	112.5	X	96.7	124.7	X	X	118.8	120.9	X	116.3	X	97.3
	6	X	76.0	126.5	136.3	X	134.2	118.9	X	116.0	125.4	X	X	117.7	106.9	X	103.1	X	99.7
	7	X	72.9	125.8	134.4	X	133.8	121.3	X	120.1	127.6	X	X	120.7	109.9	X	107.0	X	103.0
	8	X	72.1	125.3	138.9	X	134.0	115.2	X	116.4	130.6	X	X	121.5	105.3	X	102.4	X	98.2
	9	X	71.8	123.8	138.6	X	126.5	106.5	X	115.7	126.3	X	X	108.1	109.4	X	105.6	X	99.1
	10	X	73.0	127.0	143.4	X	125.0	119.0	X	118.9	139.1	X	X	118.3	110.4	X	105.9	X	97.3
	11	X	74.0	128.1	136.9	X	130.0	113.3	X	139.2	132.3	X	X	114.9	106.0	X	105.9	X	90.9
	12	X	72.5	128.8	137.5	X	121.2	113.9	X	149.1	144.1	X	X	118.7	109.4	X	105.8	X	88.8
2019年	1月	121.5	75.2	120.8	120.5	X	123.9	114.9	X	142.5	145.5	X	X	115.3	118.9	X	114.1	X	90.9
	2	129.2	73.5	128.3	123.9	X	126.0	108.7	X	180.5	145.1	X	X	110.4	121.0	X	116.1	X	96.5
	3	125.2	62.2	124.4	119.6	X	134.1	114.8	X	156.1	149.8	X	X	117.6	118.5	X	114.7	X	87.1
	4	123.3	60.7	121.5	124.6	X	129.3	110.7	X	146.6	152.8	X	X	115.8	124.8	X	122.8	X	82.9
	5	124.1	60.4	118.9	114.5	X	138.3	119.7	X	147.0	140.9	X	X	112.6	127.4	X	125.5	X	86.6
	6	125.0	57.4	117.9	112.5	X	130.7	114.4	X	146.7	133.4	X	X	109.5	125.4	X	120.5	X	82.2
	7	132.5	57.2	113.5	114.8	X	128.3	98.3	X	127.9	135.2	X	X	121.9	124.9	X	121.6	X	83.6
	8	123.7	57.8	112.7	111.4	X	132.4	111.7	X	130.9	133.2	X	X	120.2	125.5	X	121.4	X	86.4
	9	126.2	59.7	116.8	113.3	X	132.2	148.9	X	131.3	129.1	X	X	135.4	126.2	X	121.6	X	84.8
	10	127.0	58.4	116.6	114.3	X	131.6	90.2	X	148.4	106.1	X	X	116.5	117.1	X	117.3	X	83.1
	11	115.3	57.7	117.3	119.3	X	125.2	109.7	X	131.8	122.5	X	X	119.2	117.8	X	113.1	X	82.6
	12	122.3	58.7	119.3	120.6	X	121.8	104.4	X	143.6	113.6	X	X	135.0	120.2	X	116.5	X	74.2
2020年	1月	120.5	60.6	114.7	121.4	X	128.0	94.9	X	121.6	112.5	167.6	X	111.9	116.4	X	114.3	X	77.9
	2	123.9	65.6	116.4	135.4	X	118.6	99.3	X	118.6	115.3	117.9	X	122.5	113.2	X	111.1	X	75.0
	3	111.5	58.6	109.5	140.2	X	113.4	85.5	X	88.5	111.7	131.4	X	106.2	107.2	X	103.3	X	68.3
	4	119.4	63.9	112.1	118.7	X	132.7	99.8	X	112.0	127.2	139.2	X	121.8	98.8	X	94.6	X	84.0
	5	118.6	62.1	103.7	122.0	X	104.1	91.4	X	87.1	120.2	119.8	X	103.3	71.6	X	69.3	X	81.1
	6	115.0	63.9	112.2	125.1	X	97.6	102.5	X	108.6	119.8	129.2	X	97.7	71.2	X	70.1	X	75.6
	7	114.3	61.8	115.8	132.8	X	97.8	97.1	X	108.6	129.9	135.1	X	102.7	87.4	X	87.0	X	73.8
	8	115.9	56.1	127.1	144.7	X	95.1	104.1	X	135.6	124.8	150.4	X	100.8	95.2	X	94.2	X	76.0
	9	120.1	61.2	117.8	135.8	X	113.7	93.5	X	113.1	140.4	168.2	X	112.4	101.7	X	99.2	X	74.2
	10	134.7	69.0	122.2	138.1	X	120.1	136.8	X	108.7	166.6	184.6	X	123.8	108.2	X	106.4	X	78.1
	11	131.3	67.4	120.1	138.0	X	123.8	101.3	X	109.4	161.9	142.8	X	123.9	115.1	X	111.6	X	84.9
	12	140.2	70.5	116.1	138.9	X	127.1	89.1	X	102.7	163.0	174.3	X	122.2	103.8	X	103.9	X	86.5
2021年	1月	150.7	72.7	119.7	139.9	X	120.3	84.6	X	115.3	158.1	169.7	X	131.0	103.6	X	102.4	X	89.7
	2	142.0	74.9	122.2	145.3	X	123.1	105.7	X	110.4	145.3	169.3	X	112.6	101.5	X	101.1	X	95.2
	3	164.8	92.8	126.0	144.3	X	118.9	93.9	X	130.5	146.5	130.6	X	123.4	101.7	X	100.5	X	89.4
	4	134.9	73.7	137.8	146.1	X	117.7	99.9	X	160.1	144.5	167.6	X	122.2	109.1	X	108.1	X	92.3
	5	150.8	75.3	134.8	145.4	X	118.6	90.9	X	166.1	154.7	179.9	X	124.3	96.3	X	96.7	X	91.3
	6	144.8	77.0	131.6	146.0	X	129.6	87.8	X	141.8	147.3	252.5	X	114.4	115.8	X	114.8	X	93.6
	7	130.4	77.3	141.1	162.0	X	124.5	97.3	X	151.8	136.6	223.2	X	109.2	122.4	X	117.6	X	97.3
	8	138.0	77.8	133.2	150.2	X	122.3	72.4	X	151.8	129.4	211.8	X	115.1	108.5	X	108.2	X	87.7
	9	132.9	75.6	145.8	140.5	X													

(平成27年(2015年)=100)

ガラス	陶磁器 ・ファインセラ ミックス	セメント・セ ラミクス	その他の 窯業・土 石製品	化学工業							プラスチック 製品		紙・ 紙加工品	板紙	紙加工品	木材・木製 品工業	繊維工業	製糸	ウェイト
					無機化学 工業製品	プラスチック	油脂製品	化粧品	医薬品	プラスチック 工業	プラスチック 製品								
6.7	31.5	106.6	97.2	231.0	3.7	3.5	6.6	11.4	205.8	307.8	307.8	135.0	74.2	60.8	60.9	30.3	0.1		
X	X	X	124.4	82.5	105.7	X	X	X	78.2	99.7	99.7	109.8	X	94.9	97.6	90.7	X	2018年 I期 II III IV	
X	X	X	116.1	82.4	105.9	X	X	X	77.7	101.0	101.0	100.9	X	92.5	97.6	91.1	X		
X	X	X	112.0	79.3	106.5	X	X	X	75.0	101.8	101.8	101.2	X	91.3	91.3	93.4	X		
X	X	X	99.0	80.3	109.1	X	X	X	76.6	105.4	105.4	104.2	X	91.2	97.3	98.6	X		
X	X	X	101.5	91.3	109.4	X	X	X	87.6	106.2	106.2	102.1	X	86.8	113.4	87.2	X	2019年 I期 II III IV	
X	X	X	85.2	90.3	110.7	X	X	X	86.7	104.1	104.1	97.6	X	86.3	104.9	85.8	X		
X	X	X	85.6	85.1	108.9	X	X	X	82.8	107.5	107.5	99.1	X	84.0	108.9	91.3	X		
-	X	X	76.9	76.0	110.5	X	X	X	74.2	103.9	103.9	97.1	X	81.6	102.9	91.1	X	2020年 I期 II III IV	
-	X	X	59.7	77.3	108.7	X	X	X	75.7	105.6	105.6	99.5	X	80.8	98.9	75.4	X		
-	X	X	61.8	78.6	105.1	X	X	X	76.0	84.7	84.7	95.7	X	78.7	86.1	64.1	X		
-	X	X	45.4	78.1	107.6	X	X	X	76.7	88.5	88.5	98.2	X	80.9	85.6	64.8	X		
-	X	X	59.4	82.8	106.9	X	X	X	81.1	85.6	85.6	98.1	X	82.1	90.3	59.2	X	2021年 I期 II III IV	
-	114.0	X	64.1	76.6	112.8	X	X	X	74.2	81.1	81.1	101.1	X	83.8	97.3	59.7	X		
-	134.8	X	71.0	83.7	114.0	X	X	X	80.7	94.7	94.7	100.0	X	86.0	110.7	57.8	X		
-	146.7	X	71.2	87.5	114.0	X	X	X	84.9	92.0	92.0	103.2	X	85.3	120.7	51.5	X		
-	149.4	X	73.4	86.1	111.2	X	X	X	84.1	91.3	91.3	100.7	X	83.5	108.6	59.0	X	2022年 I期 II III IV	
-	147.6	X	74.5	92.3	112.9	X	X	X	91.2	95.1	95.1	101.6	X	85.1	115.2	59.0	X		
-	129.3	X	69.9	85.9	114.1	X	X	X	84.0	92.5	92.5	100.5	X	87.0	113.3	61.0	X		
-	121.8	X	72.1	89.1	108.1	X	X	X	86.9	95.5	95.5	101.5	X	84.4	106.6	57.3	X		
-	122.7	X	58.3	89.2	112.9	X	X	X	88.5	93.1	93.1	94.0	X	82.8	101.1	59.1	X	2018年 1月 2 3 4 5 6 7 8 9 10 11 12	
X	X	X	133.2	82.4	104.8	X	X	X	79.2	96.5	96.5	105.3	X	86.7	91.6	90.3	X		
X	X	X	120.7	72.7	106.2	X	X	X	66.6	100.7	100.7	110.3	X	96.5	100.6	91.4	X		
X	X	X	119.2	92.4	106.2	X	X	X	88.8	101.9	101.9	113.9	X	101.4	100.7	90.3	X		
X	X	X	129.3	82.9	105.5	X	X	X	79.3	102.5	102.5	97.4	X	89.7	108.1	90.7	X		
X	X	X	111.1	85.2	106.6	X	X	X	78.2	101.2	101.2	105.9	X	95.9	92.1	90.1	X		
X	X	X	107.9	79.2	105.5	X	X	X	75.7	99.3	99.3	99.3	X	91.8	92.7	92.6	X		
X	X	X	117.4	77.6	103.2	X	X	X	74.4	101.5	101.5	98.4	X	94.4	90.6	94.6	X		
X	X	X	107.1	78.6	107.6	X	X	X	74.4	100.5	100.5	103.4	X	92.6	94.6	91.9	X		
X	X	X	111.4	81.6	108.6	X	X	X	76.2	103.5	103.5	101.7	X	86.8	88.8	93.6	X		
X	X	X	102.4	78.2	109.4	X	X	X	76.7	108.8	108.8	105.9	X	90.6	97.4	97.3	X		
X	X	X	100.7	81.7	108.3	X	X	X	76.8	103.9	103.9	102.8	X	92.5	98.6	98.3	X		
X	X	X	94.0	81.1	109.6	X	X	X	76.2	103.5	103.5	103.9	X	90.4	96.0	100.1	X	2019年 1月 2 3 4 5 6 7 8 9 10 11 12	
X	X	X	102.9	91.1	109.5	X	X	X	86.5	102.6	102.6	103.1	X	85.3	104.5	83.6	X		
X	X	X	107.7	107.5	110.1	X	X	X	105.6	113.2	113.2	100.9	X	86.8	110.9	79.3	X		
X	X	X	94.0	75.3	108.6	X	X	X	70.8	102.7	102.7	102.3	X	88.3	124.8	98.8	X		
X	X	X	84.3	105.9	111.5	X	X	X	103.8	102.2	102.2	102.9	X	92.2	107.9	88.0	X		
X	X	X	86.8	83.0	111.3	X	X	X	77.4	106.4	106.4	100.5	X	84.3	99.6	84.1	X		
X	X	X	84.6	82.1	109.3	X	X	X	78.9	103.6	103.6	89.5	X	82.3	107.3	85.3	X		
X	X	X	80.7	82.2	114.4	X	X	X	79.8	107.2	107.2	101.0	X	85.7	102.9	87.8	X		
-	X	X	94.0	78.1	104.6	X	X	X	73.8	106.5	106.5	96.5	X	81.9	112.2	92.4	X		
-	X	X	82.1	95.1	107.8	X	X	X	94.9	108.9	108.9	99.7	X	84.5	111.7	93.6	X		
-	X	X	83.2	74.8	109.3	X	X	X	72.9	104.8	104.8	96.6	X	81.8	90.8	87.3	X		
-	X	X	78.9	76.1	114.5	X	X	X	74.3	102.3	102.3	98.4	X	81.2	112.3	91.9	X		
-	X	X	68.6	77.1	107.8	X	X	X	75.5	104.6	104.6	96.3	X	81.7	105.5	94.1	X	2020年 1月 2 3 4 5 6 7 8 9 10 11 12	
-	X	X	71.3	77.4	110.2	X	X	X	75.5	106.5	106.5	100.6	X	82.8	119.2	79.5	X		
-	X	X	61.7	82.1	108.1	X	X	X	80.9	103.4	103.4	99.1	X	80.3	89.9	76.4	X		
-	X	X	46.1	72.5	107.7	X	X	X	70.6	106.9	106.9	98.8	X	79.4	87.6	70.2	X		
-	X	X	71.5	79.7	106.8	X	X	X	78.1	93.7	93.7	100.7	X	79.8	79.4	59.0	X		
-	X	X	59.9	76.6	102.7	X	X	X	72.8	77.8	77.8	97.5	X	77.8	88.5	55.6	X		
-	X	X	54.0	79.4	105.7	X	X	X	77.0	82.7	82.7	88.9	X	78.5	90.3	77.7	X		
-	X	X	45.2	80.4	104.4	X	X	X	79.9	86.8	86.8	98.7	X	81.5	85.3	67.4	X		
-	X	X	48.2	76.0	108.1	X	X	X	74.0	88.9	88.9	95.2	X	80.0	86.5	66.1	X		
-	X	X	42.8	77.8	110.3	X	X	X	76.2	89.8	89.8	100.8	X	81.2	85.0	60.9	X		
-	X	X	51.6	90.7	108.3	X	X	X	90.0	89.2	89.2	99.3	X	83.5	86.1	63.9	X		
-	X	X	61.1	80.3	109.7	X	X	X	77.6	84.5	84.5	100.6	X	80.8	88.1	57.4	X		
-	X	X	65.4	77.4	102.6	X	X	X	75.6	83.2	83.2	94.5	X	81.9	96.7	56.3	X	2021年 1月 2 3 4 5 6 7 8 9 10 11 12	
-	114.2	X	60.3	74.5	114.5	X	X	X	71.6	81.9	81.9	101.4	X	85.9	93.8	57.3	X		
-	113.6	X	68.4	75.5	111.6	X	X	X	74.6	76.3	76.3	99.8	X	82.0	100.4	55.8	X		
-	114.3	X	63.5	79.7	112.2	X	X	X	76.4	85.2	85.2	102.1	X	83.6	97.7	66.1	X		
-	131.2	X	70.2	79.5	112.8	X	X	X	75.6	103.2	103.2	103.6	X	85.2	108.3	58.4	X		
-	134.2	X	70.7	85.8	115.6	X	X	X	84.5	87.1	87.1	93.6	X	84.7	112.7	57.7	X		
-	139.1	X	72.1	85.7	113.7	X	X	X	81.9	93.8	93.8	102.8	X	88.2	111.1	57.4	X		
-	153.0	X	74.7	86.6	113.7	X	X	X	83.1	94.5	94.5	104.3	X	86.6	133.0	56.6	X		
-	138.2	X	68.3	89.2	114.4	X	X	X	85.4	93.2	93.2	105.2	X	85.6	111.3	43.2	X		
-	149.0	X	70.7	86.7	113.8	X	X	X	86.3	88.4	88.4	100.0	X	83.7	117.7	54.7	X		
-	150.2	X	74.6	87.5	109.9	X	X	X	85.5	87.9	87.9	102.7	X	83.6	104.4	55.9	X		
-	156.3	X	75.1	88.2	111.2	X	X	X	87.2	93.8	93.8	98.3	X	83.5	110.8	68.1	X		
-	141.6	X	70.4	82.6	112.5	X	X	X	79.6	92.2	92.2	101.0	X	83.5	110.7	53.1	X	2022年 1月 2 3 4 5 6 7 8 9 10 11 12	
-	150.1	X	76.3	110.3	112.6	X	X	X	112.9	92.6	92.6	103.0	X	84.9	118.6	64.7	X		
-	147.6	X	69.4	83.1	113.2	X	X	X	79.3	93.5	93.5	99.4	X	81.6	113.5	54.8	X		
-	145.2	X	77.9	83.6	112.8	X	X	X	81.5	99.2	99.2	102.3	X	88.8	113.6	57.6	X		
-	150.8	X	70.1	84.4	113.1	X	X	X	82.8	95.3	95.3	99.4	X	89.5	119.6	62.9	X		
-	130.9	X	67.5	85.5	111.9	X	X	X	83.8	91.6	91.6	100.0	X	83.8	110.5	61.5	X		
-	106.2	X	72.2	87.9	117.3	X	X	X	85.3	90.7	90.7	102.0	X	87.6	109.8	58.7	X		
-	92.7	X	81.6	89.0	109.9	X	X	X	84.2	94.8	94.8	102.1	X	83.2	113.7	60.2	X		
-	128.8	X	68.1	87.9	99.1	X	X	X	86.6	94.5	94.5	103.5	X	85.8	109.6	57.3	X		
-	144.0	X	66.6	90.5	115.2	X	X	X	89.8	97.2	97.2	98.8	X	84.3	96.6	54.4	X		
-	155.3	X	58.8	86.7	110.8	X	X	X	85.8	89.4	89.4	95.8	X	81.6	100.2	67.1	X		
-	101.8	X	54.8	92.1	115.4	X	X	X	92.1	94.5	94.5	95.6	X	83.7	101.6	59.6	X		
-	111.1	X	61.4	88.9	112.6	X	X	X	87.7	95.3	95.3	90.7	X	83.0	101.6	50.7	X		

3 季節調整済指数

(2-1) 出荷指数 業種分類(つづき)

		食料品工業										その他工業					鉱業		
		紡績糸	ニット・繊維二次製品	肉製品	乳製品	味そ・しょう油	その他の食料品	飲料	飼料	ゴム製品工業	皮革製品工業	家具工業	印刷業	その他の製品工業	非金属鉱業	天然ガス鉱業			
ウェイト		1.2	29.0	1408.4	87.1	284.1	355.0	113.9	558.7	9.6	552.9	24.2	6.1	56.0	153.7	312.9	0.6	0.5	0.1
2018年	I期	X	87.0	108.4	98.6	101.5	100.4	99.9	120.7	126.3	117.6	X	X	94.0	X	137.5	100.4	X	X
	II期	X	88.3	109.5	104.3	103.4	102.1	97.5	119.8	124.7	111.3	X	X	97.6	X	125.2	111.0	X	X
	III期	X	90.0	113.3	99.4	105.3	100.8	100.2	129.3	124.5	109.9	X	X	103.0	X	120.9	101.8	X	X
	IV期	X	94.9	117.1	100.2	108.3	102.0	104.1	138.2	132.7	111.2	X	X	108.2	X	124.9	102.3	X	X
2019年	I期	X	85.5	113.2	91.9	102.0	103.1	102.0	131.7	126.0	105.4	X	X	98.5	X	116.7	107.3	X	X
	II期	X	83.0	113.3	86.6	101.8	103.7	105.6	128.7	122.8	108.6	X	X	99.9	X	122.3	78.6	X	X
	III期	X	88.2	105.7	85.6	97.6	103.6	104.4	115.4	125.5	106.0	X	X	103.9	X	118.4	80.3	X	X
	IV期	X	89.2	111.5	84.2	99.2	100.5	109.5	130.7	124.4	103.5	X	X	100.2	X	120.3	81.5	X	X
2020年	I期	X	73.0	111.3	89.4	97.8	103.5	109.3	127.1	117.8	82.7	X	X	91.9	X	79.1	89.0	X	X
	II期	X	62.9	103.4	91.4	98.1	100.0	109.5	109.2	129.3	58.4	X	X	78.9	X	53.6	84.5	X	X
	III期	X	64.8	107.9	94.8	99.6	100.7	103.0	119.1	130.4	55.1	X	X	89.4	X	45.1	64.6	X	X
	IV期	X	58.7	104.4	91.7	95.5	100.3	104.1	113.6	124.4	66.9	X	X	97.6	X	61.2	52.1	X	X
2021年	I期	X	58.4	106.7	89.6	98.1	100.0	104.6	118.8	85.5	78.7	X	X	89.0	X	80.9	64.5	X	X
	II期	X	55.7	106.8	80.7	95.1	101.1	105.7	119.6	130.6	86.0	X	X	95.1	X	92.1	65.2	X	X
	III期	X	48.8	108.2	78.5	97.5	101.5	105.6	122.7	121.6	87.1	X	X	80.4	X	99.7	62.5	X	X
	IV期	X	56.5	107.7	79.0	96.9	101.4	103.5	122.4	134.9	76.1	X	X	76.9	X	82.0	56.0	X	X
2022年	I期	X	56.8	112.4	78.0	99.3	102.9	109.0	130.3	122.5	84.0	X	X	76.1	X	93.6	54.6	X	X
	II期	X	58.6	113.9	78.7	100.1	103.4	110.3	133.0	126.5	85.6	X	X	88.7	X	95.7	52.4	X	X
	III期	X	54.9	110.6	77.5	97.5	101.9	108.0	128.2	123.3	94.6	X	X	82.4	X	114.1	56.7	X	X
	IV期	X	57.2	110.8	76.6	99.1	102.4	99.0	129.8	139.5	69.9	X	X	78.2	X	74.0	54.2	X	X
2018年	1月	X	86.2	109.6	99.0	102.1	99.9	99.6	125.9	127.1	117.1	X	X	98.8	X	135.7	79.7	X	X
	2	X	87.7	107.7	95.2	101.1	101.0	98.8	119.4	124.7	120.7	X	X	101.4	X	140.4	100.4	X	X
	3	X	87.2	107.9	101.5	101.2	100.3	101.4	116.8	127.0	115.1	X	X	81.9	X	136.5	121.2	X	X
	4	X	98.4	108.6	102.4	103.2	100.7	98.6	118.3	122.4	106.5	X	X	95.2	X	123.9	103.0	X	X
	5	X	87.3	110.5	108.0	101.9	102.0	96.8	122.8	126.7	116.1	X	X	96.3	X	130.1	116.4	X	X
	6	X	89.2	109.3	102.4	105.2	103.5	97.1	118.3	124.9	111.2	X	X	101.4	X	121.5	113.5	X	X
	7	X	91.2	110.6	102.0	106.3	100.1	97.5	122.0	122.0	111.5	X	X	106.6	X	120.7	117.3	X	X
	8	X	88.6	112.9	95.7	104.3	101.8	99.1	128.8	125.8	108.4	X	X	103.3	X	117.6	96.5	X	X
	9	X	90.3	116.4	100.5	105.2	100.4	104.0	137.2	125.8	109.8	X	X	99.2	X	124.5	91.5	X	X
	10	X	93.5	116.8	100.0	107.2	103.0	103.4	137.1	132.2	110.3	X	X	99.7	X	125.3	109.5	X	X
	11	X	94.7	112.7	98.8	109.8	101.8	104.7	125.4	137.3	110.4	X	X	117.6	X	121.2	90.0	X	X
	12	X	96.5	121.8	101.9	107.9	101.2	104.3	152.0	128.6	113.0	X	X	107.4	X	128.1	107.3	X	X
2019年	1月	X	82.2	113.2	97.8	96.9	107.3	104.9	131.8	128.7	109.9	X	X	104.7	X	123.0	112.8	X	X
	2	X	77.8	113.8	88.0	105.9	99.1	102.6	133.4	128.2	99.1	X	X	96.1	X	107.9	114.3	X	X
	3	X	96.5	112.7	90.0	103.1	102.8	98.5	129.9	121.0	107.2	X	X	94.7	X	119.1	94.7	X	X
	4	X	85.3	118.1	90.0	106.1	108.9	112.3	132.0	125.6	121.0	X	X	102.7	X	137.3	73.5	X	X
	5	X	81.5	111.7	85.7	100.9	99.6	105.9	128.5	119.6	103.6	X	X	100.0	X	114.0	86.2	X	X
	6	X	82.2	110.1	84.0	98.4	102.5	98.7	125.6	123.1	101.3	X	X	96.9	X	115.5	76.0	X	X
	7	X	83.5	110.2	88.7	97.2	107.9	104.4	122.7	129.1	108.9	X	X	102.4	X	124.1	73.4	X	X
	8	X	89.8	99.6	82.2	96.4	100.0	100.5	105.8	125.2	102.4	X	X	105.4	X	109.5	86.3	X	X
	9	X	91.3	107.3	85.9	99.3	103.0	108.4	117.7	122.2	106.6	X	X	104.0	X	121.5	81.3	X	X
	10	X	85.6	109.8	85.1	96.9	101.3	111.7	125.8	111.3	101.8	X	X	98.6	X	114.0	83.3	X	X
	11	X	89.9	113.5	82.8	104.0	100.2	110.0	134.7	133.6	105.7	X	X	104.1	X	123.3	89.4	X	X
	12	X	92.0	111.2	84.8	96.6	100.1	106.9	131.5	128.2	103.0	X	X	97.9	X	123.7	71.9	X	X
2020年	1月	X	77.7	109.4	87.4	96.0	101.9	107.8	128.9	108.0	85.2	X	X	94.2	X	77.8	100.7	X	X
	2	X	73.9	111.5	89.5	97.7	103.8	110.4	126.0	122.0	80.4	X	X	92.7	X	81.8	78.8	X	X
	3	X	67.4	113.1	91.3	99.6	104.9	109.6	126.3	123.5	82.4	X	X	88.8	X	77.6	87.5	X	X
	4	X	56.8	107.4	88.7	99.2	103.1	109.9	116.6	127.4	66.1	X	X	85.8	X	63.9	88.8	X	X
	5	X	53.9	96.4	91.9	97.3	97.6	107.2	95.5	131.5	58.6	X	X	71.1	X	55.9	80.3	X	X
	6	X	78.0	106.3	93.6	97.8	99.3	111.5	115.5	128.9	50.5	X	X	79.9	X	41.0	84.5	X	X
	7	X	68.4	111.8	95.1	98.0	105.9	109.3	122.5	132.1	52.2	X	X	82.8	X	43.1	53.7	X	X
	8	X	65.7	104.4	100.0	102.8	99.8	103.4	111.8	133.8	58.4	X	X	87.4	X	47.8	72.4	X	X
	9	X	60.3	107.4	89.4	98.1	96.3	96.2	123.0	125.4	54.7	X	X	97.9	X	44.4	67.7	X	X
	10	X	64.1	106.0	91.5	98.5	102.8	109.8	113.6	123.4	55.6	X	X	98.2	X	39.7	60.8	X	X
	11	X	56.6	104.6	93.6	96.1	99.8	105.5	114.3	124.8	69.0	X	X	93.3	X	65.7	40.9	X	X
	12	X	55.3	102.7	90.1	92.0	98.3	96.9	112.9	124.9	76.2	X	X	101.4	X	78.1	54.6	X	X
2021年	1月	X	56.0	106.3	86.9	96.8	101.3	111.3	117.6	0.0	79.8	X	X	93.6	X	80.2	57.1	X	X
	2	X	55.0	105.2	92.5	96.5	99.5	100.2	115.2	122.6	77.0	X	X	91.0	X	80.9	68.4	X	X
	3	X	64.3	108.7	89.3	100.9	99.3	102.4	123.5	134.0	79.4	X	X	82.3	X	81.5	67.9	X	X
	4	X	56.7	110.7	78.4	97.2	100.2	108.8	128.2	128.6	82.0	X	X	89.0	X	88.0	62.6	X	X
	5	X	55.7	108.6	83.4	94.4	102.3	103.0	123.1	132.9	84.7	X	X	91.1	X	86.3	74.2	X	X
	6	X	54.6	101.2	80.3	93.8	100.8	105.3	107.6	130.4	91.3	X	X	105.2	X	102.1	58.9	X	X
	7	X	53.5	108.6	78.4	94.4	100.9	102.8	123.6	121.9	87.8	X	X	83.9	X	100.7	61.1	X	X
	8	X	40.5	111.5	80.0	97.8	101.4	107.1	132.8	120.1	86.8	X	X	77.8	X	102.2	58.4	X	X
	9	X	52.3	104.4	77.2	100.3	102.1	106.9	111.6	122.7	86.7	X	X	79.4	X	96.2	60.1	X	X
	10	X	53.5	105.0	79.4	96.9	101.1	103.1	115.8	129.3	76.2	X	X	79.3	X	84.2	57.7	X	X
	11	X	65.3</																

(2-2) 出荷指数 用途分類(財別)

(平成27年(2015年)=100)

鉱工業	生産財								ウエイト
	最終 需要財	投資財	資本財	建設財	消費財	耐久 消費財	非耐久 消費財		
10000.0	4702.9	2569.9	2176.8	393.1	2133.0	552.0	1581.0	5297.1	
116.9	119.2	130.4	136.0	97.8	105.4	109.3	104.0	115.4	2018年 I期
117.4	119.5	130.8	136.4	97.9	106.2	110.3	104.8	116.4	II
115.6	115.6	122.2	127.0	95.2	107.9	109.1	107.8	114.8	III
119.5	122.2	128.0	133.5	99.7	114.8	119.3	112.8	116.5	IV
115.6	117.4	120.6	124.4	98.2	113.1	122.5	109.1	113.9	2019年 I期
113.1	115.5	118.1	121.9	96.9	112.3	121.4	110.1	111.0	II
113.3	117.2	125.7	130.4	99.3	104.9	112.7	102.9	109.9	III
109.3	114.3	121.7	127.0	94.0	107.2	100.9	109.2	105.0	IV
109.1	115.7	125.3	130.7	95.3	102.8	91.8	106.5	104.6	2020年 I期
98.9	105.6	115.0	119.0	93.9	95.7	84.8	99.4	92.6	II
102.5	106.9	112.4	115.6	94.4	99.4	91.5	102.7	97.6	III
110.9	110.7	116.7	121.0	92.5	103.5	109.2	100.9	111.4	IV
113.7	113.3	122.4	127.1	93.4	103.0	107.4	101.2	114.8	2021年 I期
120.9	121.1	134.9	142.6	96.5	105.1	110.0	103.5	120.2	II
120.4	119.7	132.0	138.8	93.8	103.2	100.0	105.0	121.4	III
122.0	122.7	138.6	146.3	96.1	104.7	101.5	105.0	121.1	IV
123.7	127.5	144.4	151.8	102.3	106.9	101.7	109.7	120.7	2022年 I期
121.8	123.6	136.2	142.4	103.0	108.6	102.8	110.4	120.8	II
125.7	129.6	144.1	152.3	98.7	111.5	121.9	108.4	122.2	III
123.0	128.9	145.7	155.5	92.8	109.3	110.2	108.1	116.8	IV
116.0	119.5	130.9	137.4	94.1	106.0	111.8	103.9	112.9	2018年 1月
116.9	119.1	130.4	136.6	93.2	105.3	110.6	103.1	115.5	2
117.9	119.0	129.9	134.0	106.0	105.0	105.4	105.0	117.9	3
118.0	120.8	135.0	141.5	96.4	104.8	104.0	104.5	116.5	4
119.0	121.0	131.6	137.3	98.2	108.7	117.1	105.5	117.6	5
115.3	116.6	125.9	130.5	99.0	105.1	109.9	104.4	115.0	6
116.2	117.3	126.3	131.5	98.1	106.4	109.6	105.6	115.6	7
115.8	114.5	120.6	125.3	92.9	108.4	109.3	107.0	113.4	8
114.9	115.1	119.8	124.3	94.5	109.0	108.5	110.8	115.3	9
118.2	119.1	124.7	130.3	100.2	114.0	117.4	112.1	117.5	10
117.4	117.7	122.6	127.4	98.7	111.7	116.4	110.4	115.1	11
122.9	129.8	136.6	142.9	100.3	118.8	124.0	116.0	116.9	12
114.8	115.0	116.0	119.6	96.4	112.9	127.1	107.0	114.0	2019年 1月
116.9	118.9	122.7	126.2	100.8	114.2	115.1	114.3	115.1	2
115.2	118.3	123.0	127.5	97.3	112.2	125.2	106.0	112.5	3
114.1	116.7	115.5	119.5	96.1	119.0	131.8	115.9	112.1	4
112.7	113.5	116.3	119.8	95.1	109.8	118.8	107.8	112.1	5
112.4	116.3	122.4	126.5	99.4	108.2	113.7	106.6	108.7	6
114.5	118.0	126.3	130.5	102.7	107.9	113.1	106.6	111.2	7
108.6	110.6	115.7	119.3	96.7	99.2	107.6	96.6	107.3	8
116.7	123.0	135.2	141.3	98.6	107.6	117.4	105.4	111.2	9
106.7	109.6	116.7	121.1	96.5	103.6	91.9	106.9	106.0	10
110.7	115.9	121.7	127.1	93.7	111.3	106.8	113.3	105.1	11
110.5	117.4	126.7	132.7	91.7	106.8	103.9	107.4	104.0	12
112.3	122.3	136.7	144.1	95.9	103.0	96.4	106.0	103.9	2020年 1月
108.9	115.0	123.3	128.3	94.9	103.8	91.8	107.4	106.0	2
106.0	109.7	115.8	119.6	95.2	101.5	87.3	106.2	104.0	3
102.4	106.9	113.2	115.8	102.0	99.5	87.1	103.0	98.6	4
94.8	99.5	109.4	112.7	91.5	89.8	83.0	92.6	90.8	5
99.6	110.3	122.4	128.6	88.2	97.9	84.3	102.5	88.5	6
99.6	105.6	108.4	111.1	92.6	101.3	87.5	106.6	93.8	7
102.7	107.5	115.7	119.7	92.3	97.2	90.7	99.5	96.8	8
105.2	107.6	113.2	116.0	98.2	99.7	96.2	102.0	102.1	9
109.7	110.5	115.7	119.4	94.3	105.9	110.3	103.1	110.1	10
111.1	108.7	112.6	116.5	91.3	103.9	110.0	101.3	113.5	11
111.8	112.9	121.8	127.0	91.9	100.8	107.4	98.3	110.5	12
113.3	111.8	120.8	125.4	93.0	103.7	108.1	101.6	114.6	2021年 1月
113.0	113.3	123.8	128.2	96.1	100.3	105.9	98.4	113.6	2
114.8	114.7	122.5	127.6	91.0	105.0	108.1	103.7	116.1	3
119.7	121.3	133.6	140.6	94.0	106.1	108.9	105.9	118.0	4
120.8	124.0	140.8	149.2	94.7	106.5	111.5	105.1	117.9	5
122.2	118.0	130.2	138.0	100.9	102.8	109.7	99.5	124.6	6
123.1	121.6	135.4	142.1	95.8	104.4	102.7	105.3	123.7	7
122.0	122.0	133.5	140.9	90.9	105.7	100.4	107.8	122.1	8
116.2	115.5	127.1	133.5	94.7	99.4	96.9	101.9	118.4	9
119.0	120.2	136.8	145.0	91.9	104.0	99.6	102.2	118.7	10
128.6	136.1	159.6	170.6	100.9	106.7	105.6	107.9	122.1	11
118.5	111.8	119.5	123.3	95.6	103.4	99.2	104.8	122.5	12
122.1	124.2	139.5	146.2	102.3	108.1	99.4	112.7	120.5	2022年 1月
119.6	120.2	132.4	138.3	100.4	104.8	94.6	108.6	119.2	2
129.4	138.2	161.4	170.9	104.1	107.8	111.2	107.8	122.5	3
122.3	122.2	135.5	141.5	104.6	106.4	98.1	109.2	122.1	4
119.4	121.9	134.9	140.5	102.2	107.1	100.9	109.3	120.6	5
123.8	126.6	138.1	145.1	102.3	112.3	109.3	112.7	119.7	6
126.7	131.2	144.8	153.3	98.3	113.7	129.0	110.9	123.0	7
127.6	129.9	143.9	151.2	101.4	112.5	118.3	111.5	125.8	8
122.9	127.8	143.7	152.4	96.4	108.2	118.5	102.7	117.8	9
123.5	128.0	145.0	154.2	96.1	109.7	103.7	109.5	120.2	10
124.3	131.9	148.7	159.0	93.5	110.9	117.1	108.8	116.8	11
121.3	126.7	143.4	153.3	88.7	107.4	109.8	106.0	113.4	12

3 季節調整済指数

(3-1)在庫指数 業種分類

	鉱工業		製造工業		鉄鋼業		非鉄金属工業		金属製品工業					汎用・生産用・業務用機械工業		汎用		ボイラ・圧縮機・油圧・空気圧機械		運搬機械
	ウェイト		鑄造品	鍛造品	非鉄金属地金	伸縮・アルミニウム圧延製品	電線・ケーブル	非鉄金属鑄物	建設用金属製品	金属製ばね	その他の金属製品	業務用機械工業	汎用機械工業	原動機	圧縮機	油圧・空気圧機械	運搬機械			
ウェイト	10000.0	9997.3	127.9	127.9	256.5	46.3	54.0	156.2	-	423.4	-	423.4	-	2461.9	578.2	578.2	-	-	-	
2018 I 期 (末)	103.8	103.9	134.3	134.3	101.8	124.4	X	75.0	-	114.7	-	114.7	-	114.8	X	X	-	-	-	
II	100.2	100.2	144.2	144.2	102.2	121.2	X	74.9	-	113.4	-	113.4	-	101.1	X	X	-	-	-	
III	100.8	100.9	151.7	151.7	94.0	106.7	X	68.7	-	107.3	-	107.3	-	95.0	X	X	-	-	-	
IV	103.5	103.6	165.7	165.7	96.0	110.5	X	73.6	-	102.2	-	102.2	-	95.5	X	X	-	-	-	
2019 I 期	106.0	106.0	127.3	127.3	96.4	105.2	X	72.5	-	120.3	-	120.3	-	94.3	X	X	-	-	-	
II	107.4	107.5	112.3	112.3	100.1	114.1	X	79.1	-	118.7	-	118.7	-	98.6	X	X	-	-	-	
III	105.7	105.7	96.7	96.7	110.1	120.8	X	92.5	-	113.7	-	113.7	-	85.7	X	X	-	-	-	
IV	101.1	101.1	105.1	105.1	106.8	121.7	X	91.2	-	108.7	-	108.7	-	87.9	X	X	-	-	-	
2020 I 期	96.4	96.4	99.7	99.7	111.5	123.6	X	91.3	-	116.2	-	116.2	-	81.7	X	X	-	-	-	
II	96.7	96.6	93.0	93.0	106.8	104.6	X	93.7	-	119.9	-	119.9	-	78.5	X	X	-	-	-	
III	100.0	100.0	87.1	87.1	108.3	140.9	X	90.8	-	111.4	-	111.4	-	86.5	X	X	-	-	-	
IV	94.8	94.8	76.6	76.6	108.3	148.6	X	86.6	-	98.5	-	98.5	-	93.5	X	X	-	-	-	
2021 I 期	103.5	103.5	86.2	86.2	115.2	159.4	X	88.5	-	119.6	-	119.6	-	115.8	X	X	-	-	-	
II	96.7	96.7	89.6	89.6	117.5	152.8	X	90.8	-	116.6	-	116.6	-	110.6	X	X	-	-	-	
III	94.9	95.0	86.3	86.3	115.9	134.4	X	87.9	-	129.5	-	129.5	-	116.0	X	X	-	-	-	
IV	107.9	107.9	82.5	82.5	112.4	120.0	X	92.6	-	145.9	-	145.9	-	132.3	X	X	-	-	-	
2022 I 期	110.6	110.6	82.6	82.6	108.6	95.4	X	96.9	-	141.8	-	141.8	-	127.3	X	X	-	-	-	
II	111.8	111.8	86.8	86.8	109.3	86.3	X	98.1	-	149.3	-	149.3	-	124.4	X	X	-	-	-	
III	115.5	115.5	93.4	93.4	110.5	88.3	X	98.6	-	140.7	-	140.7	-	142.4	X	X	-	-	-	
IV	112.7	112.8	96.1	96.1	114.6	87.1	X	104.6	-	141.5	-	141.5	-	124.6	X	X	-	-	-	
2018年 1月	103.6	103.6	133.9	133.9	107.1	118.1	X	81.1	-	120.3	-	120.3	-	115.4	X	X	-	-	-	
2	107.2	107.2	134.1	134.1	104.6	129.5	X	78.2	-	119.8	-	119.8	-	118.4	X	X	-	-	-	
3	103.8	103.9	134.3	134.3	101.8	124.4	X	75.0	-	114.7	-	114.7	-	114.8	X	X	-	-	-	
4	98.7	98.8	136.3	136.3	101.3	118.8	X	77.6	-	114.5	-	114.5	-	97.8	X	X	-	-	-	
5	100.3	100.3	140.6	140.6	103.0	125.5	X	76.7	-	113.7	-	113.7	-	104.5	X	X	-	-	-	
6	100.2	100.2	144.2	144.2	102.2	121.2	X	74.9	-	113.4	-	113.4	-	101.1	X	X	-	-	-	
7	101.2	101.2	147.1	147.1	100.2	119.5	X	75.7	-	118.6	-	118.6	-	101.1	X	X	-	-	-	
8	100.6	100.6	151.3	151.3	96.8	115.0	X	68.0	-	114.1	-	114.1	-	96.5	X	X	-	-	-	
9	100.8	100.9	151.7	151.7	94.0	106.7	X	68.7	-	107.3	-	107.3	-	95.0	X	X	-	-	-	
10	100.2	100.2	154.2	154.2	94.6	105.1	X	72.1	-	109.3	-	109.3	-	95.2	X	X	-	-	-	
11	105.8	105.7	156.9	156.9	97.2	109.0	X	73.0	-	111.7	-	111.7	-	105.0	X	X	-	-	-	
12	103.5	103.6	165.7	165.7	96.0	110.5	X	73.6	-	102.2	-	102.2	-	95.5	X	X	-	-	-	
2019年 1月	106.0	106.0	140.5	140.5	97.1	110.6	X	71.7	-	116.0	-	116.0	-	97.6	X	X	-	-	-	
2	106.4	106.5	132.9	132.9	94.9	108.6	X	68.4	-	118.1	-	118.1	-	99.7	X	X	-	-	-	
3	106.0	106.0	127.3	127.3	96.4	105.2	X	72.5	-	120.3	-	120.3	-	94.3	X	X	-	-	-	
4	107.5	107.6	120.7	120.7	101.1	108.2	X	77.0	-	118.1	-	118.1	-	99.0	X	X	-	-	-	
5	109.2	109.2	118.4	118.4	102.2	110.0	X	78.5	-	119.3	-	119.3	-	102.4	X	X	-	-	-	
6	107.4	107.5	112.3	112.3	100.1	114.1	X	79.1	-	118.7	-	118.7	-	98.6	X	X	-	-	-	
7	107.8	107.8	106.2	106.2	100.2	115.5	X	80.1	-	117.5	-	117.5	-	95.5	X	X	-	-	-	
8	105.6	105.7	103.2	103.2	109.2	118.6	X	88.1	-	113.9	-	113.9	-	95.9	X	X	-	-	-	
9	105.7	105.7	96.7	96.7	110.1	120.8	X	92.5	-	113.7	-	113.7	-	85.7	X	X	-	-	-	
10	104.7	104.7	101.7	101.7	108.1	136.7	X	92.2	-	113.1	-	113.1	-	85.1	X	X	-	-	-	
11	102.4	102.4	102.9	102.9	110.7	125.5	X	93.8	-	109.5	-	109.5	-	84.3	X	X	-	-	-	
12	101.1	101.1	105.1	105.1	106.8	121.7	X	91.2	-	108.7	-	108.7	-	87.9	X	X	-	-	-	
2020年 1月	105.3	105.3	106.8	106.8	108.4	120.2	X	90.3	-	115.9	-	115.9	-	98.2	X	X	-	-	-	
2	96.9	97.0	104.4	104.4	112.3	123.0	X	88.7	-	108.3	-	108.3	-	84.6	X	X	-	-	-	
3	96.4	96.4	99.7	99.7	111.5	123.6	X	91.3	-	116.2	-	116.2	-	81.7	X	X	-	-	-	
4	98.1	98.1	96.9	96.9	107.5	109.3	X	90.1	-	135.7	-	135.7	-	90.5	X	X	-	-	-	
5	96.3	96.3	96.1	96.1	110.5	116.6	X	92.5	-	120.8	-	120.8	-	85.7	X	X	-	-	-	
6	96.7	96.6	93.0	93.0	106.8	104.6	X	93.7	-	119.9	-	119.9	-	78.5	X	X	-	-	-	
7	97.6	97.6	88.8	88.8	106.5	123.1	X	91.8	-	114.0	-	114.0	-	83.5	X	X	-	-	-	
8	99.5	99.5	83.3	83.3	107.4	129.2	X	89.0	-	117.9	-	117.9	-	85.5	X	X	-	-	-	
9	100.0	100.0	87.1	87.1	108.3	140.9	X	90.8	-	111.4	-	111.4	-	86.5	X	X	-	-	-	
10	96.9	96.9	80.7	80.7	110.8	146.0	X	88.6	-	104.3	-	104.3	-	87.9	X	X	-	-	-	
11	94.2	94.2	79.3	79.3	108.3	145.5	X	87.6	-	95.6	-	95.6	-	91.9	X	X	-	-	-	
12	94.8	94.8	76.6	76.6	108.3	148.6	X	86.6	-	98.5	-	98.5	-	93.5	X	X	-	-	-	
2021年 1月	94.7	94.7	83.2	83.2	113.1	159.3	X	85.4	-	107.8	-	107.8	-	95.7	X	X	-	-	-	
2	97.0	97.0	86.0	86.0	113.1	160.2	X	86.2	-	110.3	-	110.3	-	96.8	X	X	-	-	-	
3	103.5	103.5	86.2	86.2	115.2	159.4	X	88.5	-	119.6	-	119.6	-	115.8	X	X	-	-	-	
4	104.1	104.1	83.2	83.2	117.6	161.7	X	88.0	-	115.5	-	115.5	-	111.7	X	X	-	-	-	
5	96.0	96.1	87.7	87.7	114.0	149.8	X	87.4	-	114.4	-	114.4	-	93.5	X	X	-	-	-	
6	96.7	96.7	89.6	89.6	117.5	152.8	X	90.8	-	116.6	-	116.6	-	110.6	X	X	-	-	-	
7	93.9	93.9	88.2	88.2	115.3	140.3	X	89.2	-	119.8	-	119.8	-	107.6	X	X	-	-	-	
8	93.8	93.8	88.7	88.7	113.6	134.8	X	86.6	-	124.6	-	124.6	-	96.8	X	X	-	-	-	
9	94.9	95.0	86.3	86.3	115.9	134.4	X	87.9	-	129.5	-	129.5	-	116.0	X	X	-	-	-	
10	99.8	99.8	84.4	84.4	112.1	120.8	X	91.0	-	136.2	-	136.2	-	128.0	X	X	-	-	-	
11	99.5	99.5	84.3	84.3	107.1	115.9	X	91.5	-	132.6	-	132.6	-	120.7	X	X	-	-	-</	

汎用 機械部品	生産用													電子部品・デバイス				ウェイト
	機械工業	土木建設機械	基礎素材 産業用 機械	金属工 作機械	金型	半導体・ フラットパネル 製造装置	産業用 ロボット	機械 工具	その他の 生産用 機械	業務用 機械 工業	計測 機器	光学機 械・同 部品	その他の 業務用 機械	工業	電子部品	電子回路	半導体 素子	
-	1374.1	356.6	-	832.6	-	-	-	11.1	173.8	509.6	124.1	385.5	-	1592.8	-	-	1389.0	ウェイト
-	126.4	X	-	X	-	-	-	X	78.3	X	X	X	-	60.1	-	-	X	2018 I 期
-	115.5	X	-	X	-	-	-	X	73.0	X	X	X	-	54.3	-	-	X	II 期
-	113.5	X	-	X	-	-	-	X	79.7	X	X	X	-	65.5	-	-	X	III 期
-	95.5	X	-	X	-	-	-	X	81.5	X	X	X	-	78.3	-	-	X	IV 期
-	119.3	X	-	X	-	-	-	X	78.1	X	X	X	-	93.2	-	-	X	2019 I 期
-	130.9	X	-	X	-	-	-	X	78.4	X	X	X	-	113.0	-	-	X	II 期
-	122.6	X	-	X	-	-	-	X	61.7	X	X	X	-	117.3	-	-	X	III 期
-	123.3	X	-	X	-	-	-	X	83.2	X	X	X	-	111.1	-	-	X	IV 期
-	116.6	X	-	X	-	-	-	X	86.5	X	X	X	-	93.2	-	-	X	2020 I 期
-	104.7	X	-	X	-	-	-	X	80.8	X	X	X	-	108.1	-	-	X	II 期
-	113.0	X	-	X	-	-	-	X	83.1	X	X	X	-	120.6	-	-	X	III 期
-	121.9	X	-	X	-	-	-	X	81.0	X	X	X	-	97.5	-	-	X	IV 期
-	155.8	X	-	X	-	-	-	X	74.6	X	X	X	-	71.3	-	-	X	2021 I 期
-	162.4	X	-	X	-	-	-	X	79.9	X	X	X	-	62.7	-	-	X	II 期
-	172.8	X	-	X	-	-	-	X	97.7	X	X	X	-	56.7	-	-	X	III 期
-	225.0	X	-	X	-	-	-	X	90.6	X	X	X	-	72.5	-	-	X	IV 期
-	195.9	X	-	X	-	-	-	X	93.6	X	X	X	-	83.6	-	-	X	2022 I 期
-	201.1	X	-	X	-	-	-	X	94.7	X	X	X	-	85.7	-	-	X	II 期
-	211.9	X	-	X	-	-	-	X	91.8	X	X	X	-	91.1	-	-	X	III 期
-	186.0	X	-	X	-	-	-	X	79.9	X	X	X	-	95.2	-	-	X	IV 期
-	116.4	X	-	X	-	-	-	X	83.0	X	X	X	-	57.7	-	-	X	2018 年 1 月
-	121.7	X	-	X	-	-	-	X	82.5	X	X	X	-	59.5	-	-	X	2
-	126.4	X	-	X	-	-	-	X	78.3	X	X	X	-	60.1	-	-	X	3
-	114.4	X	-	X	-	-	-	X	68.0	X	X	X	-	59.4	-	-	X	4
-	114.3	X	-	X	-	-	-	X	72.8	X	X	X	-	56.3	-	-	X	5
-	115.5	X	-	X	-	-	-	X	73.0	X	X	X	-	54.3	-	-	X	6
-	116.9	X	-	X	-	-	-	X	77.6	X	X	X	-	59.9	-	-	X	7
-	118.1	X	-	X	-	-	-	X	78.4	X	X	X	-	62.7	-	-	X	8
-	113.5	X	-	X	-	-	-	X	79.7	X	X	X	-	65.5	-	-	X	9
-	106.8	X	-	X	-	-	-	X	80.9	X	X	X	-	74.6	-	-	X	10
-	119.1	X	-	X	-	-	-	X	80.7	X	X	X	-	77.0	-	-	X	11
-	95.5	X	-	X	-	-	-	X	81.5	X	X	X	-	78.3	-	-	X	12
-	115.1	X	-	X	-	-	-	X	81.1	X	X	X	-	83.8	-	-	X	2019 年 1 月
-	127.0	X	-	X	-	-	-	X	79.3	X	X	X	-	84.1	-	-	X	2
-	119.3	X	-	X	-	-	-	X	78.1	X	X	X	-	93.2	-	-	X	3
-	128.8	X	-	X	-	-	-	X	75.0	X	X	X	-	108.1	-	-	X	4
-	144.0	X	-	X	-	-	-	X	78.6	X	X	X	-	113.6	-	-	X	5
-	130.9	X	-	X	-	-	-	X	78.4	X	X	X	-	113.0	-	-	X	6
-	123.9	X	-	X	-	-	-	X	78.0	X	X	X	-	112.4	-	-	X	7
-	125.6	X	-	X	-	-	-	X	72.9	X	X	X	-	116.1	-	-	X	8
-	122.6	X	-	X	-	-	-	X	61.7	X	X	X	-	117.3	-	-	X	9
-	125.5	X	-	X	-	-	-	X	77.9	X	X	X	-	112.3	-	-	X	10
-	119.2	X	-	X	-	-	-	X	79.6	X	X	X	-	112.7	-	-	X	11
-	123.3	X	-	X	-	-	-	X	83.2	X	X	X	-	111.1	-	-	X	12
-	127.0	X	-	X	-	-	-	X	85.2	X	X	X	-	102.8	-	-	X	2020 年 1 月
-	113.4	X	-	X	-	-	-	X	85.4	X	X	X	-	92.4	-	-	X	2
-	116.6	X	-	X	-	-	-	X	86.5	X	X	X	-	93.2	-	-	X	3
-	134.8	X	-	X	-	-	-	X	85.3	X	X	X	-	87.3	-	-	X	4
-	115.2	X	-	X	-	-	-	X	83.6	X	X	X	-	86.0	-	-	X	5
-	104.7	X	-	X	-	-	-	X	80.8	X	X	X	-	108.1	-	-	X	6
-	106.1	X	-	X	-	-	-	X	79.6	X	X	X	-	117.6	-	-	X	7
-	106.0	X	-	X	-	-	-	X	82.5	X	X	X	-	121.5	-	-	X	8
-	113.0	X	-	X	-	-	-	X	83.1	X	X	X	-	120.6	-	-	X	9
-	111.1	X	-	X	-	-	-	X	82.1	X	X	X	-	106.9	-	-	X	10
-	120.1	X	-	X	-	-	-	X	81.2	X	X	X	-	96.9	-	-	X	11
-	121.9	X	-	X	-	-	-	X	81.0	X	X	X	-	97.5	-	-	X	12
-	125.3	X	-	X	-	-	-	X	77.8	X	X	X	-	85.2	-	-	X	2021 年 1 月
-	134.6	X	-	X	-	-	-	X	75.7	X	X	X	-	79.0	-	-	X	2
-	155.8	X	-	X	-	-	-	X	74.6	X	X	X	-	71.3	-	-	X	3
-	155.9	X	-	X	-	-	-	X	65.2	X	X	X	-	71.6	-	-	X	4
-	140.5	X	-	X	-	-	-	X	68.3	X	X	X	-	69.6	-	-	X	5
-	162.4	X	-	X	-	-	-	X	79.9	X	X	X	-	62.7	-	-	X	6
-	156.2	X	-	X	-	-	-	X	85.2	X	X	X	-	60.9	-	-	X	7
-	144.1	X	-	X	-	-	-	X	90.9	X	X	X	-	57.6	-	-	X	8
-	172.8	X	-	X	-	-	-	X	97.7	X	X	X	-	56.7	-	-	X	9
-	200.2	X	-	X	-	-	-	X	94.8	X	X	X	-	55.9	-	-	X	10
-	194.7	X	-	X	-	-	-	X	95.9	X	X	X	-	63.7	-	-	X	11
-	225.0	X	-	X	-	-	-	X	90.6	X	X	X	-	72.5	-	-	X	12
-	204.0	X	-	X	-	-	-	X	90.9	X	X	X	-	77.6	-	-	X	2022 年 1 月
-	242.4	X	-	X	-	-	-	X	93.0	X	X	X	-	81.8	-	-	X	2
-	195.9	X	-	X	-	-	-	X	93.6	X	X	X	-	83.6	-	-	X	3
-	192.8	X	-	X	-	-	-	X	94.0	X	X	X	-	83.2	-	-	X	4
-	190.2	X	-	X	-	-	-	X	96.8	X	X	X	-	81.0	-	-	X	5
-	201.1	X	-	X	-	-	-	X	94.7	X	X	X	-	85.7	-	-	X	6
-	201.2	X	-	X	-	-	-	X	92.2	X	X	X	-	83.8	-	-	X	7
-	199.3	X	-	X	-	-	-	X	90.2	X	X	X	-	86.1	-	-	X	8
-	211.9	X	-	X	-	-	-	X	91.8	X	X	X	-	91.1	-	-	X	9
-	211.0	X	-	X	-	-	-	X	85.6	X	X	X	-	88.4	-	-	X	10
-	191.3	X	-	X	-	-	-	X	84.4	X	X	X	-	95.0	-	-	X	11
-	186.0	X	-	X	-	-	-	X	79.9	X	X	X	-	95.2	-	-	X	12

3 季節調整済指数

(3-1)在庫指数 業種分類(つづき)

	電気機械工業		情報通信機械工業							輸送機械工業			窯業・土石製品工業					
	集積回路	その他の電子部品	回転電気機械	静止電気機械	開閉制御装置・機器	民生用電気機械	配線・照明用具	電気計測器	通信機械	民生用電子機械	電子計算機及び関連装置	自動車車体		自動車部品	機体部品			
ウェイト	124.3	79.5	779.9	-	-	-	527.0	103.9	149.0	751.9	-	707.2	44.7	-	-	-	-	408.7
2018 I 期	X	X	116.0	-	-	-	X	X	X	153.7	-	X	148.3	-	-	-	-	109.6
II 期	X	X	142.0	-	-	-	X	X	X	145.3	-	X	168.8	-	-	-	-	107.7
III 期	X	X	128.2	-	-	-	X	X	X	149.5	-	X	147.6	-	-	-	-	104.6
IV 期	X	X	145.1	-	-	-	X	X	X	158.4	-	X	164.6	-	-	-	-	110.9
2019 I 期	X	X	126.0	-	-	-	X	X	X	204.8	-	X	127.6	-	-	-	-	109.0
II 期	X	X	115.2	-	-	-	X	X	X	181.8	-	X	112.0	-	-	-	-	106.3
III 期	X	X	154.0	-	-	-	X	X	X	139.4	-	X	132.6	-	-	-	-	110.2
IV 期	X	X	112.6	-	-	-	X	X	X	149.3	-	X	115.5	-	-	-	-	126.5
2020 I 期	X	X	128.2	-	-	-	X	X	X	140.8	-	X	162.6	-	-	-	-	133.8
II 期	X	X	118.0	-	-	-	X	X	X	119.0	-	X	189.9	-	-	-	-	124.8
III 期	X	X	138.6	-	-	-	X	X	X	98.3	-	X	185.6	-	-	-	-	112.2
IV 期	X	X	139.7	-	-	-	X	X	X	91.3	-	X	183.5	-	-	-	-	99.7
2021 I 期	X	X	188.0	-	-	-	X	X	X	126.0	-	X	166.2	-	-	-	-	91.7
II 期	X	X	153.5	-	-	-	X	X	X	122.4	-	X	157.2	-	-	-	-	86.5
III 期	X	X	151.3	-	-	-	X	X	X	106.3	-	X	142.4	-	-	-	-	92.7
IV 期	X	X	154.1	-	-	-	X	X	X	130.9	-	X	139.5	-	-	-	-	88.8
2022 I 期	X	X	150.6	-	-	-	X	X	X	139.9	-	X	131.4	-	-	-	-	86.0
II 期	X	X	162.4	-	-	-	X	X	X	142.9	-	X	141.1	-	-	-	-	93.9
III 期	X	X	173.8	-	-	-	X	X	X	157.8	-	X	172.3	-	-	-	-	95.1
IV 期	X	X	181.7	-	-	-	X	X	X	111.5	-	X	176.6	-	-	-	-	95.0
2018 年 1 月	X	X	138.3	-	-	-	X	X	X	152.4	-	X	213.0	-	-	-	-	111.1
2	X	X	161.1	-	-	-	X	X	X	148.3	-	X	173.7	-	-	-	-	112.6
3	X	X	116.0	-	-	-	X	X	X	153.7	-	X	148.3	-	-	-	-	109.6
4	X	X	134.6	-	-	-	X	X	X	141.8	-	X	158.5	-	-	-	-	103.5
5	X	X	150.5	-	-	-	X	X	X	124.3	-	X	127.9	-	-	-	-	104.2
6	X	X	142.0	-	-	-	X	X	X	145.3	-	X	168.8	-	-	-	-	107.7
7	X	X	137.6	-	-	-	X	X	X	151.8	-	X	182.6	-	-	-	-	100.5
8	X	X	134.2	-	-	-	X	X	X	153.3	-	X	175.9	-	-	-	-	100.6
9	X	X	128.2	-	-	-	X	X	X	149.5	-	X	147.6	-	-	-	-	104.6
10	X	X	131.9	-	-	-	X	X	X	142.2	-	X	127.7	-	-	-	-	100.7
11	X	X	143.2	-	-	-	X	X	X	154.5	-	X	140.7	-	-	-	-	103.4
12	X	X	145.1	-	-	-	X	X	X	158.4	-	X	164.6	-	-	-	-	110.9
2019 年 1 月	X	X	148.7	-	-	-	X	X	X	182.6	-	X	145.8	-	-	-	-	109.1
2	X	X	137.7	-	-	-	X	X	X	188.3	-	X	134.1	-	-	-	-	106.2
3	X	X	126.0	-	-	-	X	X	X	204.8	-	X	127.6	-	-	-	-	109.0
4	X	X	129.1	-	-	-	X	X	X	202.9	-	X	151.7	-	-	-	-	105.8
5	X	X	118.7	-	-	-	X	X	X	189.7	-	X	126.8	-	-	-	-	109.2
6	X	X	115.2	-	-	-	X	X	X	181.8	-	X	112.0	-	-	-	-	106.3
7	X	X	121.9	-	-	-	X	X	X	180.0	-	X	118.7	-	-	-	-	109.0
8	X	X	125.1	-	-	-	X	X	X	158.9	-	X	132.5	-	-	-	-	111.0
9	X	X	154.0	-	-	-	X	X	X	139.4	-	X	132.6	-	-	-	-	110.2
10	X	X	135.7	-	-	-	X	X	X	155.3	-	X	141.3	-	-	-	-	122.5
11	X	X	123.7	-	-	-	X	X	X	156.5	-	X	150.9	-	-	-	-	121.4
12	X	X	112.6	-	-	-	X	X	X	149.3	-	X	115.5	-	-	-	-	126.5
2020 年 1 月	X	X	111.4	-	-	-	X	X	X	153.3	-	X	148.2	-	-	-	-	131.6
2	X	X	101.5	-	-	-	X	X	X	146.7	-	X	110.8	-	-	-	-	133.9
3	X	X	128.2	-	-	-	X	X	X	140.8	-	X	162.6	-	-	-	-	133.8
4	X	X	114.4	-	-	-	X	X	X	132.2	-	X	134.2	-	-	-	-	134.0
5	X	X	110.4	-	-	-	X	X	X	139.3	-	X	189.6	-	-	-	-	126.6
6	X	X	118.0	-	-	-	X	X	X	119.0	-	X	189.9	-	-	-	-	124.8
7	X	X	118.2	-	-	-	X	X	X	101.9	-	X	160.4	-	-	-	-	117.1
8	X	X	130.2	-	-	-	X	X	X	106.7	-	X	189.9	-	-	-	-	113.7
9	X	X	138.6	-	-	-	X	X	X	98.3	-	X	185.6	-	-	-	-	112.2
10	X	X	148.4	-	-	-	X	X	X	100.2	-	X	169.0	-	-	-	-	107.8
11	X	X	136.2	-	-	-	X	X	X	95.5	-	X	165.1	-	-	-	-	102.6
12	X	X	139.7	-	-	-	X	X	X	91.3	-	X	183.5	-	-	-	-	99.7
2021 年 1 月	X	X	143.2	-	-	-	X	X	X	108.0	-	X	138.5	-	-	-	-	95.9
2	X	X	165.9	-	-	-	X	X	X	116.9	-	X	144.0	-	-	-	-	93.7
3	X	X	188.0	-	-	-	X	X	X	126.0	-	X	166.2	-	-	-	-	91.7
4	X	X	169.0	-	-	-	X	X	X	164.1	-	X	191.7	-	-	-	-	88.2
5	X	X	158.4	-	-	-	X	X	X	128.7	-	X	150.7	-	-	-	-	86.7
6	X	X	153.5	-	-	-	X	X	X	122.4	-	X	157.2	-	-	-	-	86.5
7	X	X	156.2	-	-	-	X	X	X	84.3	-	X	152.0	-	-	-	-	83.1
8	X	X	165.7	-	-	-	X	X	X	102.4	-	X	142.5	-	-	-	-	90.7
9	X	X	151.3	-	-	-	X	X	X	106.3	-	X	142.4	-	-	-	-	92.7
10	X	X	158.7	-	-	-	X	X	X	113.9	-	X	152.6	-	-	-	-	98.2
11	X	X	153.4	-	-	-	X	X	X	117.7	-	X	139.1	-	-	-	-	92.4
12	X	X	154.1	-	-	-	X	X	X	130.9	-	X	139.5	-	-	-	-	88.8
2022 年 1 月	X	X	157.8	-	-	-	X	X	X	130.4	-	X	131.7	-	-	-	-	89.4
2	X	X	172.2	-	-	-	X	X	X	141.4	-	X	130.5	-	-	-	-	96.3
3	X	X	150.6	-	-	-	X	X	X	139.9	-	X	131.4	-	-	-	-	86.0
4	X	X	159.3	-	-	-	X	X	X	132.2	-	X	122.7	-	-	-	-	89.7
5	X	X	162.2	-	-	-	X	X	X	128.2	-	X	128.5	-	-	-	-	89.9
6	X	X	162.4	-	-	-	X	X	X	142.9	-	X	141.1	-	-	-	-	93.9
7	X	X	162.3	-	-	-	X	X	X	138.1	-	X	142.9	-	-	-	-	93.9
8	X	X	163.4	-	-	-	X	X	X	153.0	-	X	160.0	-	-	-	-	95.0
9	X	X	173.8	-	-	-	X	X	X	157.8	-	X	172.3	-	-	-	-	95.1
10	X	X	171.5	-	-	-	X	X	X	147.7	-	X	182.2	-	-	-	-	93.8
11	X	X	176.3	-	-	-	X	X	X	123.9	-	X	167.9	-	-	-	-	96.0
12	X	X	181.7	-	-	-	X	X	X	111.5	-	X	176.6	-	-	-	-	95.0

(平成27年(2015年)=100)

ガラス	陶磁器・ファインセラミックス	セメント・セメント製品	その他の窯業・土石製品	化学工業					医薬品	プラスチック		紙・紙加工品	板紙	紙加工品	木材・木製品工業	繊維工業	製糸	ウェイト
				無機化学工業製品	プラスチック	油脂製品	化粧品	医薬品		プラスチック工業	プラスチック製品							
-	23.4	42.9	342.4	401.0	4.2	16.3	36.8	-	343.7	442.3	442.3	252.0	180.0	72.0	59.7	56.3	0.1	ウェイト
-	X	X	101.8	74.7	X	X	X	-	71.2	123.8	123.8	64.4	X	30.0	81.6	101.5	X	2018 I 期
-	X	X	95.1	76.2	X	X	X	-	75.1	100.5	100.5	76.8	X	30.5	80.1	103.7	X	II 期
-	X	X	91.3	79.1	X	X	X	-	76.7	110.1	110.1	72.6	X	27.9	79.8	99.5	X	III 期
-	X	X	94.7	65.2	X	X	X	-	62.4	105.8	105.8	64.1	X	28.7	76.2	93.5	X	IV 期
-	X	X	92.8	63.9	X	X	X	-	60.8	109.8	109.8	71.4	X	35.4	76.0	89.9	X	2019 I 期
-	X	X	88.9	54.6	X	X	X	-	50.9	107.4	107.4	70.1	X	27.4	73.3	93.7	X	II 期
-	X	X	95.6	53.0	X	X	X	-	47.6	103.2	103.2	73.4	X	28.7	59.2	91.6	X	III 期
-	X	X	112.5	53.4	X	X	X	-	47.7	112.5	112.5	72.9	X	27.7	55.9	86.3	X	IV 期
-	X	X	120.2	58.1	X	X	X	-	53.3	96.6	96.6	79.3	X	31.7	49.7	101.8	X	2020 I 期
-	X	X	108.0	64.6	X	X	X	-	60.6	97.8	97.8	66.9	X	31.3	51.3	125.2	X	II 期
-	X	X	95.2	65.4	X	X	X	-	62.5	90.4	90.4	70.6	X	29.8	48.2	117.4	X	III 期
-	X	X	80.2	68.2	X	X	X	-	66.6	94.4	94.4	70.3	X	24.9	45.2	115.0	X	IV 期
-	X	X	73.6	67.2	X	X	X	-	65.8	93.3	93.3	75.6	X	28.9	46.0	108.2	X	2021 I 期
-	X	X	70.9	67.4	X	X	X	-	64.6	93.5	93.5	81.1	X	31.4	54.5	101.6	X	II 期
-	X	X	78.8	67.9	X	X	X	-	65.7	85.5	85.5	81.2	X	30.8	49.0	88.5	X	III 期
-	X	X	73.0	69.2	X	X	X	-	65.8	78.3	78.3	78.9	X	28.0	51.2	87.1	X	IV 期
-	X	X	70.1	66.4	X	X	X	-	64.0	88.4	88.4	82.6	X	31.6	56.0	81.0	X	2022 I 期
-	X	X	79.1	60.6	X	X	X	-	56.6	93.5	93.5	86.1	X	30.6	54.1	70.0	X	II 期
-	X	X	77.1	64.3	X	X	X	-	61.0	91.7	91.7	86.9	X	29.3	56.2	71.7	X	III 期
-	X	X	79.2	68.3	X	X	X	-	66.1	93.8	93.8	95.0	X	30.4	68.9	65.1	X	IV 期
-	X	X	103.8	80.6	X	X	X	-	78.4	113.7	113.7	81.7	X	32.0	87.0	102.3	X	2018 年 1 月
-	X	X	106.3	80.6	X	X	X	-	78.4	112.8	112.8	73.6	X	34.0	83.5	102.9	X	2 月
-	X	X	101.8	74.7	X	X	X	-	71.2	123.8	123.8	64.4	X	30.0	81.6	101.5	X	3 月
-	X	X	93.7	76.1	X	X	X	-	72.8	106.3	106.3	71.5	X	28.9	80.7	101.7	X	4 月
-	X	X	93.3	77.1	X	X	X	-	75.5	95.1	95.1	71.2	X	29.6	80.5	102.0	X	5 月
-	X	X	95.1	76.2	X	X	X	-	75.1	100.5	100.5	76.8	X	30.5	80.1	103.7	X	6 月
-	X	X	87.0	71.1	X	X	X	-	70.4	104.4	104.4	71.0	X	29.2	81.7	102.7	X	7 月
-	X	X	88.5	73.7	X	X	X	-	71.5	110.9	110.9	72.7	X	28.5	80.4	103.5	X	8 月
-	X	X	91.3	79.1	X	X	X	-	76.7	110.1	110.1	72.6	X	27.9	79.8	99.5	X	9 月
-	X	X	87.2	70.9	X	X	X	-	68.3	102.7	102.7	66.0	X	30.0	75.9	97.4	X	10 月
-	X	X	91.0	66.0	X	X	X	-	63.0	104.0	104.0	63.9	X	27.3	75.1	96.9	X	11 月
-	X	X	94.7	65.2	X	X	X	-	62.4	105.8	105.8	64.1	X	28.7	76.2	93.5	X	12 月
-	X	X	94.9	63.5	X	X	X	-	60.3	111.9	111.9	68.5	X	29.3	81.4	92.2	X	2019 年 1 月
-	X	X	90.2	60.7	X	X	X	-	57.7	103.6	103.6	67.7	X	30.3	77.9	93.9	X	2 月
-	X	X	92.8	63.9	X	X	X	-	60.8	109.8	109.8	71.4	X	35.4	76.0	89.9	X	3 月
-	X	X	90.0	62.2	X	X	X	-	58.6	103.6	103.6	72.1	X	29.0	74.8	87.5	X	4 月
-	X	X	93.0	59.0	X	X	X	-	55.0	105.4	105.4	76.7	X	27.6	73.9	90.0	X	5 月
-	X	X	88.9	54.6	X	X	X	-	50.9	107.4	107.4	70.1	X	27.4	73.3	93.7	X	6 月
-	X	X	94.2	58.3	X	X	X	-	55.3	108.7	108.7	82.0	X	29.4	69.4	98.5	X	7 月
-	X	X	94.7	59.5	X	X	X	-	55.3	105.8	105.8	75.5	X	28.3	64.4	95.2	X	8 月
-	X	X	95.6	53.0	X	X	X	-	47.6	103.2	103.2	73.4	X	28.7	59.2	91.6	X	9 月
-	X	X	109.0	54.9	X	X	X	-	50.1	103.2	103.2	75.3	X	29.6	59.4	92.9	X	10 月
-	X	X	106.0	55.3	X	X	X	-	50.5	109.6	109.6	73.4	X	29.1	56.0	89.4	X	11 月
-	X	X	112.5	53.4	X	X	X	-	47.7	112.5	112.5	72.9	X	27.7	55.9	86.3	X	12 月
-	X	X	118.5	57.1	X	X	X	-	52.4	106.3	106.3	80.6	X	29.8	53.9	94.2	X	2020 年 1 月
-	X	X	120.2	57.4	X	X	X	-	52.4	100.7	100.7	87.5	X	29.2	51.4	91.8	X	2 月
-	X	X	120.2	58.1	X	X	X	-	53.3	96.6	96.6	79.3	X	31.7	49.7	101.8	X	3 月
-	X	X	118.8	58.3	X	X	X	-	54.0	98.8	98.8	72.2	X	29.8	53.0	113.5	X	4 月
-	X	X	111.7	64.7	X	X	X	-	59.7	97.7	97.7	74.9	X	30.4	52.1	122.3	X	5 月
-	X	X	108.0	64.6	X	X	X	-	60.6	97.8	97.8	66.9	X	31.3	51.3	125.2	X	6 月
-	X	X	101.0	65.8	X	X	X	-	62.7	98.1	98.1	70.4	X	29.0	52.4	120.4	X	7 月
-	X	X	96.1	65.5	X	X	X	-	62.6	96.4	96.4	73.1	X	28.6	48.4	116.0	X	8 月
-	X	X	95.2	65.4	X	X	X	-	62.5	90.4	90.4	70.6	X	29.8	48.2	117.4	X	9 月
-	X	X	89.9	63.7	X	X	X	-	61.7	89.9	89.9	70.8	X	26.9	44.2	114.2	X	10 月
-	X	X	84.4	64.1	X	X	X	-	61.3	94.4	94.4	68.8	X	30.9	49.7	110.4	X	11 月
-	X	X	80.2	68.2	X	X	X	-	66.6	94.4	94.4	70.3	X	24.9	45.2	115.0	X	12 月
-	X	X	78.1	65.6	X	X	X	-	63.7	87.2	87.2	76.2	X	25.8	44.0	112.7	X	2021 年 1 月
-	X	X	74.4	68.4	X	X	X	-	67.4	85.6	85.6	79.7	X	24.4	46.4	109.1	X	2 月
-	X	X	73.6	67.2	X	X	X	-	65.8	93.3	93.3	75.6	X	28.9	46.0	108.2	X	3 月
-	X	X	69.3	68.3	X	X	X	-	67.3	92.9	92.9	73.8	X	39.8	47.8	104.1	X	4 月
-	X	X	69.8	66.8	X	X	X	-	64.1	93.2	93.2	81.6	X	30.6	50.7	103.7	X	5 月
-	X	X	70.9	67.4	X	X	X	-	64.6	93.5	93.5	81.1	X	31.4	54.5	101.6	X	6 月
-	X	X	68.5	66.9	X	X	X	-	62.3	90.5	90.5	83.8	X	26.6	50.7	93.8	X	7 月
-	X	X	75.8	66.1	X	X	X	-	63.4	88.6	88.6	80.1	X	29.9	52.4	89.1	X	8 月
-	X	X	78.8	67.9	X	X	X	-	65.7	85.5	85.5	81.2	X	30.8	49.0	88.5	X	9 月
-	X	X	84.7	67.3	X	X	X	-	66.0	88.8	88.8	79.8	X	26.4	50.0	85.9	X	10 月
-	X	X	76.4	68.7	X	X	X	-	66.5	84.5	84.5	84.3	X	29.8	50.6	82.3	X	11 月
-	X	X	73.0	69.2	X	X	X	-	65.8	78.3	78.3	78.9	X	28.0	51.2	87.1	X	12 月
-	X	X	73.3	61.3	X	X	X	-	59.8	81.9	81.9	79.3	X	31.0	53.5	81.6	X	2022 年 1 月
-	X	X	81.4	61.9	X	X	X	-	58.8	84.7	84.7	82.7	X	29.9	56.2	81.3	X	2 月
-	X	X	70.1	66.4	X	X	X	-	64.0	88.4	88.4	82.6	X	31.6	56.0	81.0	X	3 月
-	X	X	74.3	63.4	X	X	X	-	60.4	89.4	89.4	92.3	X	50.3	52.9	76.2	X	4 月
-	X	X	75.3	64.1	X	X	X	-	60.0	93.0	93.0	86.5	X	30.6	54.6	73.3	X	5 月
-	X	X	79.1	60.6	X	X	X	-	56.6	93.5	93.5	86.1	X	30.6	54.1	70.0	X	6 月
-	X	X	77.2	61.7	X	X	X	-	57.9	95.4	95.4	89.0	X	30.3	52.0	68.4	X	7 月
-	X	X	76.9	64.9	X	X	X	-	61.5	91.0	91.0	85.8	X	31.2	53.6	67.6	X	8 月
-	X	X	77.1	64.3	X	X	X	-	61.0	91.7	91.7	86.9	X	29.3	56.2	71.7	X	9 月
-	X	X	76.6	64.4	X	X	X	-	59.6	89.6	89.6	90.3	X	27.7	57.8	68.9	X	10 月
-	X	X	78.8	66.4	X	X	X	-	63.3	86.0	86.0	92.5	X	32.9	62.5	66.3	X	11 月
-	X	X	79.2	68.3	X	X	X	-	66.1	93.8	93.8	95.0	X	30.4	68.9	65.1	X	12 月

3 季節調整済指数

(3-1)在庫指数 業種分類(つづき)

	食料品工業											その他工業				鉱業		
	繊維系	ニット・繊維二次製品	肉製品	乳製品	味・しょう油	その他の食料品	飲料	飼料	ゴム製品工業	皮革製品工業	家具工業	印刷業	その他の製品工業		非金属鉱業	天然ガス鉱業		
																	1.4	54.8
ウェイト	1.4	54.8	1325.9	-	-	963.2	20.5	342.2	-	657.1	123.7	47.3	147.9	-	338.2	2.7	2.7	-
2018 I 期	X	101.1	91.1	-	-	82.2	68.5	115.5	-	115.0	X	X	114.6	-	122.0	X	X	-
II 期	X	104.3	91.3	-	-	83.0	65.2	115.3	-	129.7	X	X	109.9	-	148.6	X	X	-
III 期	X	100.2	95.5	-	-	85.7	72.4	128.7	-	119.1	X	X	103.9	-	126.4	X	X	-
IV 期	X	94.0	91.7	-	-	83.2	78.6	117.3	-	120.0	X	X	91.8	-	134.3	X	X	-
2019 I 期	X	89.6	91.0	-	-	82.1	87.3	115.3	-	110.5	X	X	95.0	-	117.6	X	X	-
II 期	X	92.9	93.4	-	-	87.1	74.4	111.8	-	123.0	X	X	92.6	-	146.4	X	X	-
III 期	X	90.4	92.8	-	-	88.8	78.2	103.9	-	113.4	X	X	88.8	-	131.5	X	X	-
IV 期	X	85.0	93.8	-	-	89.6	80.2	103.4	-	84.9	X	X	86.8	-	83.2	X	X	-
2020 I 期	X	101.1	88.0	-	-	82.1	88.8	105.7	-	83.7	X	X	93.2	-	76.6	X	X	-
II 期	X	124.8	88.3	-	-	84.5	95.3	98.7	-	98.4	X	X	92.3	-	108.2	X	X	-
III 期	X	117.9	87.5	-	-	83.3	90.2	95.6	-	93.3	X	X	89.5	-	98.6	X	X	-
IV 期	X	114.5	79.9	-	-	82.9	71.6	69.0	-	92.0	X	X	63.9	-	109.1	X	X	-
2021 I 期	X	107.0	76.8	-	-	83.5	77.2	62.3	-	116.2	X	X	48.5	-	155.6	X	X	-
II 期	X	99.5	76.8	-	-	83.8	71.1	59.5	-	83.7	X	X	50.6	-	95.5	X	X	-
III 期	X	85.7	79.9	-	-	83.5	68.9	60.7	-	92.0	X	X	52.7	-	112.5	X	X	-
IV 期	X	84.1	87.7	-	-	84.4	66.5	100.4	-	100.4	X	X	56.7	-	124.9	X	X	-
2022 I 期	X	78.9	93.4	-	-	85.4	64.9	113.8	-	122.6	X	X	59.1	-	163.4	X	X	-
II 期	X	68.5	94.7	-	-	85.9	66.3	119.5	-	119.5	X	X	59.8	-	154.8	X	X	-
III 期	X	71.0	97.8	-	-	86.6	65.4	142.6	-	99.6	X	X	58.8	-	123.7	X	X	-
IV 期	X	64.0	92.4	-	-	90.0	69.7	100.1	-	122.7	X	X	63.9	-	162.5	X	X	-
2018 年 1 月	X	101.9	92.5	-	-	85.9	65.9	115.6	-	97.4	X	X	107.8	-	91.7	X	X	-
2 月	X	102.9	91.7	-	-	84.7	68.2	113.1	-	111.7	X	X	101.2	-	119.8	X	X	-
3 月	X	101.1	91.1	-	-	82.2	68.5	115.5	-	115.0	X	X	114.6	-	122.0	X	X	-
4 月	X	101.9	90.7	-	-	81.2	66.0	116.3	-	132.9	X	X	111.8	-	150.0	X	X	-
5 月	X	102.4	91.5	-	-	83.0	65.5	115.6	-	129.4	X	X	111.7	-	145.7	X	X	-
6 月	X	104.3	91.3	-	-	83.0	65.2	115.3	-	129.7	X	X	109.9	-	148.6	X	X	-
7 月	X	103.4	90.0	-	-	83.2	64.2	113.3	-	129.3	X	X	106.6	-	148.3	X	X	-
8 月	X	104.0	94.9	-	-	85.0	67.1	126.2	-	132.2	X	X	104.0	-	154.1	X	X	-
9 月	X	100.2	95.5	-	-	85.7	72.4	128.7	-	119.1	X	X	103.9	-	126.4	X	X	-
10 月	X	98.0	96.0	-	-	85.6	75.4	128.9	-	128.3	X	X	99.6	-	145.0	X	X	-
11 月	X	97.5	101.4	-	-	85.3	77.7	142.7	-	124.5	X	X	91.8	-	142.7	X	X	-
12 月	X	94.0	91.7	-	-	83.2	78.6	117.3	-	120.0	X	X	91.8	-	134.3	X	X	-
2019 年 1 月	X	92.2	89.0	-	-	80.2	80.4	118.0	-	112.1	X	X	88.4	-	123.6	X	X	-
2 月	X	93.9	91.1	-	-	81.6	82.0	116.2	-	121.1	X	X	90.5	-	138.7	X	X	-
3 月	X	89.6	91.0	-	-	82.1	87.3	115.3	-	110.5	X	X	95.0	-	117.6	X	X	-
4 月	X	86.9	88.7	-	-	82.8	75.5	108.1	-	86.1	X	X	92.6	-	71.5	X	X	-
5 月	X	89.3	91.2	-	-	84.9	68.9	110.4	-	110.8	X	X	91.8	-	120.9	X	X	-
6 月	X	92.9	93.4	-	-	87.1	74.4	111.8	-	123.0	X	X	92.6	-	146.4	X	X	-
7 月	X	97.5	93.1	-	-	87.6	75.3	110.7	-	111.6	X	X	95.7	-	125.0	X	X	-
8 月	X	94.1	92.3	-	-	87.9	78.1	105.2	-	101.5	X	X	92.3	-	109.0	X	X	-
9 月	X	90.4	92.8	-	-	88.8	78.2	103.9	-	113.4	X	X	88.8	-	131.5	X	X	-
10 月	X	91.7	94.4	-	-	88.6	83.7	112.1	-	106.1	X	X	88.4	-	124.3	X	X	-
11 月	X	88.2	94.8	-	-	90.0	82.0	104.4	-	105.3	X	X	87.6	-	122.3	X	X	-
12 月	X	85.0	93.8	-	-	89.6	80.2	103.4	-	84.9	X	X	86.8	-	83.2	X	X	-
2020 年 1 月	X	93.1	91.0	-	-	85.9	86.0	108.4	-	120.5	X	X	88.2	-	158.7	X	X	-
2 月	X	90.4	90.9	-	-	85.1	87.9	107.2	-	97.5	X	X	89.1	-	108.0	X	X	-
3 月	X	101.1	88.0	-	-	82.1	88.8	105.7	-	83.7	X	X	93.2	-	76.6	X	X	-
4 月	X	112.3	91.6	-	-	86.6	95.0	106.1	-	90.4	X	X	93.4	-	87.6	X	X	-
5 月	X	121.8	94.1	-	-	88.3	91.5	109.7	-	79.6	X	X	93.4	-	73.2	X	X	-
6 月	X	124.8	88.3	-	-	84.5	95.3	98.7	-	98.4	X	X	92.3	-	108.2	X	X	-
7 月	X	119.9	86.4	-	-	82.4	87.3	97.4	-	100.2	X	X	94.0	-	109.5	X	X	-
8 月	X	116.1	85.9	-	-	82.3	104.4	94.3	-	100.6	X	X	94.2	-	109.1	X	X	-
9 月	X	117.9	87.5	-	-	83.3	90.2	95.6	-	93.3	X	X	89.5	-	98.6	X	X	-
10 月	X	114.6	80.7	-	-	80.9	84.0	78.4	-	93.0	X	X	83.5	-	101.1	X	X	-
11 月	X	111.0	80.4	-	-	81.7	78.4	75.1	-	96.3	X	X	77.5	-	109.9	X	X	-
12 月	X	114.5	79.9	-	-	82.9	71.6	69.0	-	92.0	X	X	63.9	-	109.1	X	X	-
2021 年 1 月	X	112.3	79.2	-	-	83.3	72.5	71.2	-	96.8	X	X	59.1	-	120.6	X	X	-
2 月	X	108.3	79.4	-	-	83.8	71.9	67.0	-	95.6	X	X	50.1	-	118.2	X	X	-
3 月	X	107.0	76.8	-	-	83.5	77.2	62.3	-	116.2	X	X	48.5	-	155.6	X	X	-
4 月	X	102.6	77.1	-	-	84.6	70.4	61.5	-	96.2	X	X	52.0	-	117.7	X	X	-
5 月	X	102.1	77.0	-	-	84.0	68.3	60.7	-	88.5	X	X	52.7	-	103.7	X	X	-
6 月	X	99.5	76.8	-	-	83.8	71.1	59.5	-	83.7	X	X	50.6	-	95.5	X	X	-
7 月	X	91.3	77.1	-	-	84.3	67.6	56.8	-	103.5	X	X	50.9	-	136.4	X	X	-
8 月	X	86.6	78.1	-	-	83.9	69.2	59.0	-	122.1	X	X	52.5	-	173.4	X	X	-
9 月	X	85.7	79.9	-	-	83.5	68.9	60.7	-	92.0	X	X	52.7	-	112.5	X	X	-
10 月	X	83.0	81.8	-	-	83.8	65.8	76.4	-	93.0	X	X	53.8	-	110.9	X	X	-
11 月	X	79.6	83.1	-	-	82.5	67.1	85.6	-	90.3	X	X	55.6	-	105.5	X	X	-
12 月	X	84.1	87.7	-	-	84.4	66.5	100.4	-	100.4	X	X	56.7	-	124.9	X	X	-
2022 年 1 月	X	78.9	90.5	-	-	84.5	68.5	109.1	-	117.4	X	X	59.8	-	154.9	X	X	-
2 月	X	78.9	94.3	-	-	85.2	65.6	119.2	-	119.4	X	X	67.2	-	155.4	X	X	-
3 月	X	78.9	93.4	-	-	85.4	64.9	113.8	-	122.6	X	X	59.1	-	163.4	X	X	-
4 月	X	74.3	95.0	-	-	86.4	63.5	117.9	-	122.7	X	X	57.3	-	164.8	X	X	-
5 月	X	71.7	95.2	-	-	85.9	63.6	118.0	-	130.2	X	X	57.0	-	180.9	X	X	-

(3-2) 在庫指数 用途分類(財別)

(平成27年(2015年)=100)

鉱工業	生産財								ウェイト
	最終 需要財	投資財	資本財	建設財	消費財	耐久 消費財	非耐久 消費財		
10000.0	5236.6	2490.6	1830.4	660.2	2746.0	888.6	1857.4	4763.4	
103.8	114.7	141.6	150.9	112.4	91.6	92.7	89.4	90.3	2018 I 期
100.2	111.4	135.5	140.2	123.9	90.1	89.7	90.5	87.2	II
100.8	109.0	128.9	129.8	125.9	89.7	84.2	94.0	92.5	III
103.5	109.1	132.5	135.8	123.4	86.7	86.2	86.8	97.5	IV
106.0	110.8	133.3	135.2	124.6	90.3	96.3	87.2	99.7	2019 I 期
107.4	112.3	140.3	147.2	120.2	87.6	88.9	87.1	101.7	II
105.7	110.6	141.4	153.4	108.1	82.2	79.1	85.3	99.9	III
101.1	106.7	131.0	139.1	109.1	83.6	79.8	85.0	95.4	IV
96.4	102.9	126.6	132.2	110.1	81.8	74.5	84.1	89.5	2020 I 期
96.7	102.6	123.3	130.8	103.4	83.3	76.1	86.4	90.4	II
100.0	109.2	140.0	145.1	131.0	80.3	71.6	85.5	89.1	III
94.8	109.4	145.4	160.3	104.3	75.9	63.7	82.3	78.3	IV
103.5	124.8	179.3	200.3	116.5	77.6	76.4	78.4	80.3	2021 I 期
96.7	117.7	166.1	181.4	124.3	74.4	69.1	77.1	74.1	II
94.9	119.2	162.2	182.7	138.5	74.4	68.2	77.7	69.0	III
107.9	131.6	185.7	204.6	136.6	81.6	76.8	83.0	80.4	IV
110.6	132.7	181.8	197.3	136.6	88.9	92.0	88.2	86.0	2022 I 期
111.8	132.4	180.7	193.3	147.2	88.9	90.3	88.3	89.2	II
115.5	144.3	203.7	220.1	157.8	90.8	92.0	90.4	87.3	III
112.7	135.3	186.7	194.8	165.6	88.6	89.1	88.3	87.8	IV
103.6	116.4	142.8	150.4	120.5	92.9	97.0	91.6	89.4	2018 年 1 月
107.2	120.1	152.2	161.7	122.6	91.4	91.7	91.2	91.9	2
103.8	114.7	141.6	150.9	112.4	91.6	92.7	89.4	90.3	3
98.7	107.7	124.5	126.3	120.6	92.4	96.3	89.1	88.8	4
100.3	112.5	136.2	141.4	121.9	90.9	93.6	89.4	88.6	5
100.2	111.4	135.5	140.2	123.9	90.1	89.7	90.5	87.2	6
101.2	110.8	134.9	134.9	141.2	89.5	90.9	88.7	90.2	7
100.6	108.8	129.5	128.3	135.1	90.3	86.6	93.0	91.9	8
100.8	109.0	128.9	129.8	125.9	89.7	84.2	94.0	92.5	9
100.2	107.7	127.0	127.8	120.7	89.2	83.3	92.8	92.5	10
105.8	115.7	140.9	146.4	123.8	92.6	87.1	95.3	95.2	11
103.5	109.1	132.5	135.8	123.4	86.7	86.2	86.8	97.5	12
106.0	112.9	139.7	143.2	132.4	88.9	94.0	86.4	98.4	2019 年 1 月
106.4	112.9	138.4	143.3	125.7	88.2	94.3	85.2	98.9	2
106.0	110.8	133.3	135.2	124.6	90.3	96.3	87.2	99.7	3
107.5	113.6	140.3	145.5	127.2	89.4	96.0	85.6	101.0	4
109.2	114.9	144.1	152.9	119.2	88.9	93.2	86.8	103.8	5
107.4	112.3	140.3	147.2	120.2	87.6	88.9	87.1	101.7	6
107.8	112.0	138.7	148.5	115.5	88.5	90.3	87.2	103.0	7
105.6	112.1	141.2	152.9	111.0	86.3	86.7	86.4	97.5	8
105.7	110.6	141.4	153.4	108.1	82.2	79.1	85.3	99.9	9
104.7	109.8	137.9	146.1	110.0	84.7	80.8	86.8	99.3	10
102.4	107.0	131.7	140.4	108.4	85.1	81.1	87.1	98.5	11
101.1	106.7	131.0	139.1	109.1	83.6	79.8	85.0	95.4	12
105.3	109.7	138.8	146.6	114.6	82.9	79.5	84.9	101.0	2020 年 1 月
96.9	100.3	123.8	127.4	109.5	81.4	73.6	85.3	92.2	2
96.4	102.9	126.6	132.2	110.1	81.8	74.5	84.1	89.5	3
98.1	107.2	133.8	145.5	104.8	82.3	72.1	86.7	89.1	4
96.3	105.5	128.2	136.9	102.9	85.9	75.4	90.5	85.4	5
96.7	102.6	123.3	130.8	103.4	83.3	76.1	86.4	90.4	6
97.6	103.5	128.2	138.9	97.3	81.2	71.0	85.6	91.3	7
99.5	106.5	134.9	144.0	110.5	80.8	71.8	85.2	92.7	8
100.0	109.2	140.0	145.1	131.0	80.3	71.6	85.5	89.1	9
96.9	108.2	144.2	152.2	123.5	75.3	63.3	81.6	84.9	10
94.2	108.3	143.0	156.5	106.2	76.0	65.4	81.3	78.4	11
94.8	109.4	145.4	160.3	104.3	75.9	63.7	82.3	78.3	12
94.7	109.7	146.2	162.1	97.5	76.3	66.7	81.3	78.6	2021 年 1 月
97.0	114.1	154.9	171.8	106.0	77.3	69.0	81.2	78.5	2
103.5	124.8	179.3	200.3	116.5	77.6	76.4	78.4	80.3	3
104.1	123.6	169.9	188.0	117.5	79.3	81.1	78.2	82.6	4
96.0	109.4	146.4	154.4	125.4	76.2	71.9	77.8	78.6	5
96.7	117.7	166.1	181.4	124.3	74.4	69.1	77.1	74.1	6
93.9	114.4	162.4	174.3	129.1	71.1	60.3	76.1	72.1	7
93.8	113.5	158.7	163.7	137.4	73.4	66.3	76.8	72.3	8
94.9	119.2	169.2	182.7	138.5	74.4	68.2	77.7	69.0	9
99.8	126.7	182.4	199.5	139.7	75.8	69.2	79.8	72.2	10
99.5	123.3	173.9	190.2	132.6	77.2	71.2	80.4	73.9	11
107.9	131.6	185.7	204.6	136.6	81.6	76.8	83.0	80.4	12
108.6	131.5	183.0	197.9	138.0	84.4	82.4	85.2	83.1	2022 年 1 月
117.1	142.7	203.7	223.6	147.0	87.3	86.8	87.4	88.4	2
110.6	132.7	181.8	197.3	136.6	88.9	92.0	88.2	86.0	3
109.3	129.2	171.7	182.1	146.4	88.7	87.1	89.3	86.7	4
108.6	126.9	171.2	180.6	143.5	87.8	80.6	89.9	85.9	5
111.8	132.4	180.7	193.3	147.2	88.9	90.3	88.3	89.2	6
111.3	133.5	181.7	196.1	141.9	89.6	90.3	89.1	87.4	7
112.4	136.3	186.4	198.6	149.8	91.2	93.9	89.9	86.2	8
115.5	144.3	203.7	220.1	157.8	90.8	92.0	90.4	87.3	9
115.5	141.2	198.3	215.0	156.1	89.5	93.3	88.5	87.9	10
112.0	135.2	189.0	199.5	160.8	85.1	86.7	84.9	87.5	11
112.7	135.3	186.7	194.8	165.6	88.6	89.1	88.3	87.8	12

2022年版
長野県鉱工業指数年報

— 平成27年(2015年)基準 —

2023年 9月 作成

編集・作成 長野県企画振興部総合政策課統計室
