

# 龍江の竹と私たち

龍江小学校 6 学年

## 発表の流れ

1. 龍江地区での問題点
2. 竹害とは
3. 竹を有効活用するために

# 1. 龍江地区での問題点

地域の問題に . . .



## 1. 龍江地区での問題点

雪が竹にのると通学路をふさいでしまう

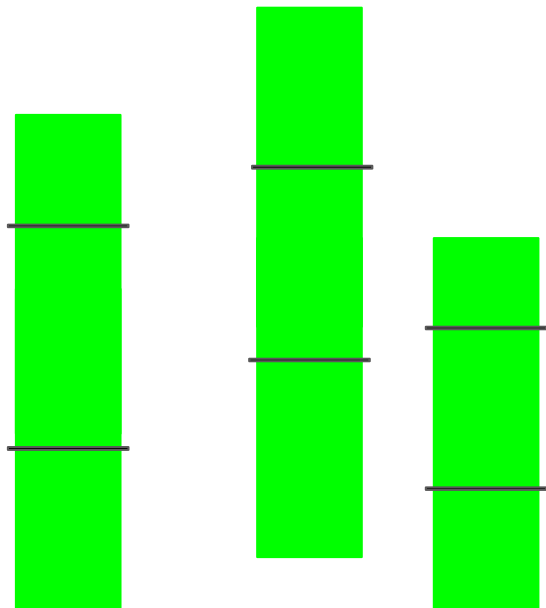
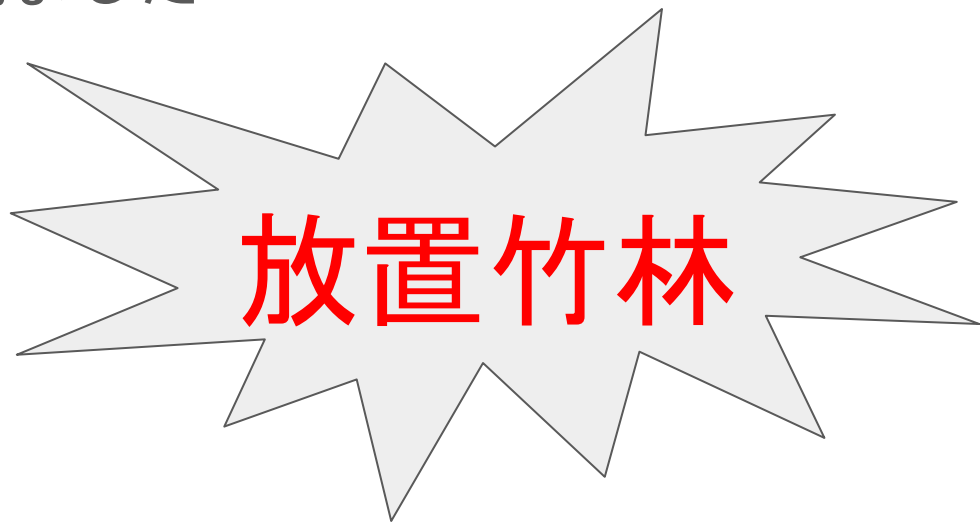
さらに管理のされていない竹林を

**放置竹林**

という

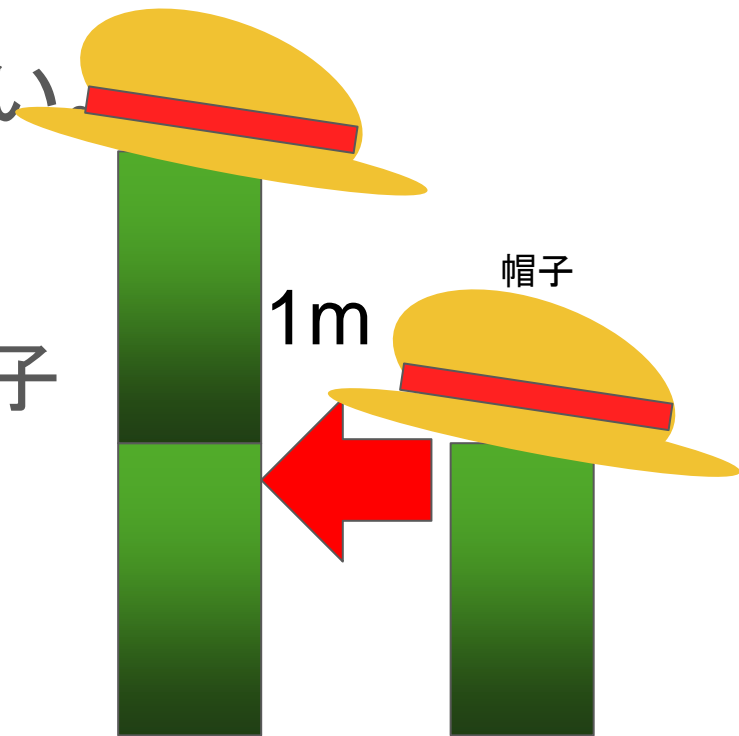
## 2. 竹害とは

誰も手入れをする人がいない竹林を「放置竹林と言います」  
そんな放置竹林がどんな被害をもたらすのかについて調べて  
見ました



## 2. 竹害とは

- 竹は成長スピードがとても速い
- 一日に1m伸びたことも！！
- たけのこを取りに来た人の帽子を竹にかけたら  
帰る頃には、とれない高さに


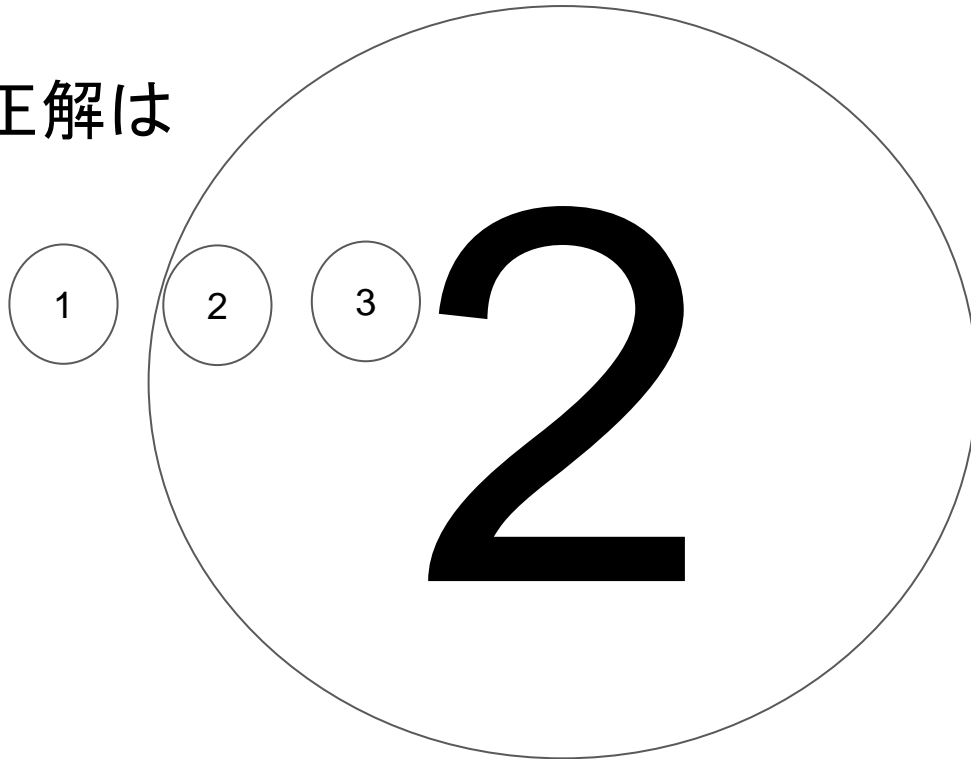


## 2 竹害とは

さてここで問題です！

つぎのうち、土の中の竹の様子としてただしいものはどれでしょう。


正解は



## 2. 竹害とは . . .

### ○地下茎の性質

- 横に広がる性質を持っている
  - 生える場所が広がる
  - 様々な害を及ぼす





## 2. 竹害とは . . .

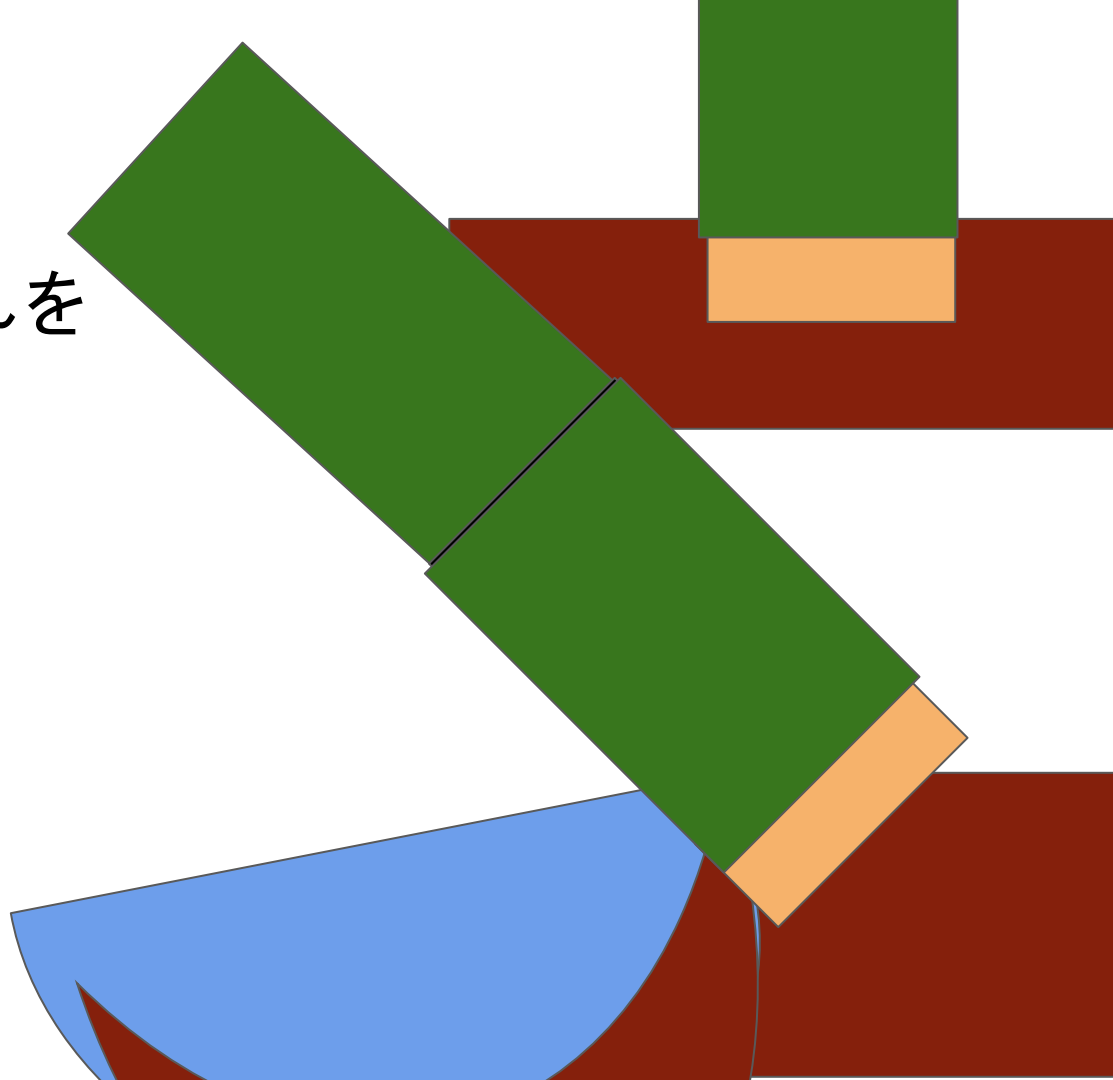
### ○竹害で困る事

- ・ 太陽が当たらなくて日陰が増える。
- ・ 竹が日光を遮ってしまうため、他の植物が育たない。
- ・ 民家の敷地に入ってしまったたり畑に侵入することも . . . 。



## 2. 竹害とは・・・

- ・ さらに、竹は土砂崩れを引き起こすこともある。
- ・ 他の木に比べて根が浅いのが特徴。
- ・ 雨で地面が柔らかくなったときに、土砂崩れが起こりやすくなる。



### 3.竹を有効活用するために

- ・ 困ったところが多い竹
  - ・ どうすることもできないのか
  - ・ はちくの会
- ・ はちくの会とは、地域の竹林からたけのこを取っています。  
取ったたけのこは、学校の給食にも使われています。

### 3, 竹を有効活用するために

#### ◎バリンビン

- ・ 竹筒の先を2つに割った  
ような形の打楽器
- ・ 筒の下を片手で持って、  
先の部分をもう片方の手  
首で叩いて音を出す。



○五年生では

- ・ 灯籠づくりにチャレンジ
- ・ 高森町 小平さんに教えてもらう
- ・ 龍江小学校150周年記念式典で展示

3,竹を有効活用するために。

○天竜峡マルシェへの出店

1,出店するため、竹製品を作る

2,作った商品一つ一つに値段を決める

→はなぶさ学園の木下さんにご協力いただき

ながら竹製品を作成した。

→「龍江の知名度をあげよう」というテ

ーマのもと参加した

# 学んだこと

○ものを売る大変さ

○接客の仕方

○仲間との協力

などのことを学んだ

