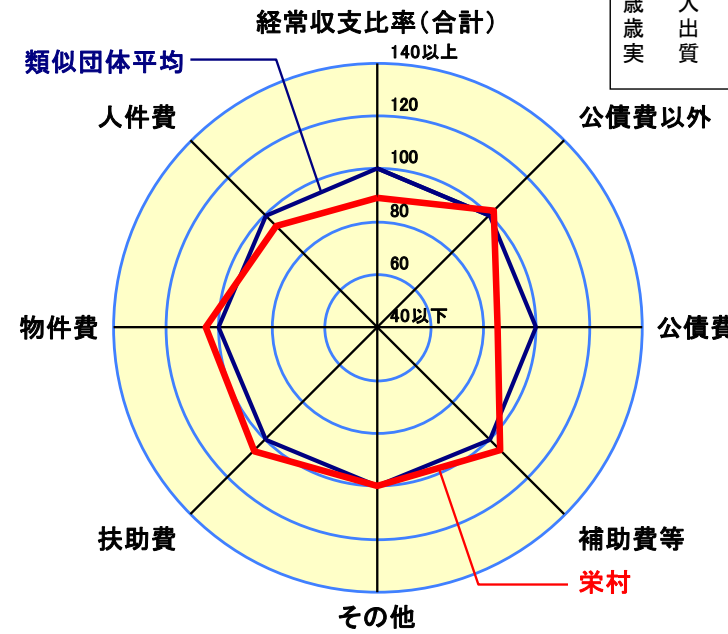


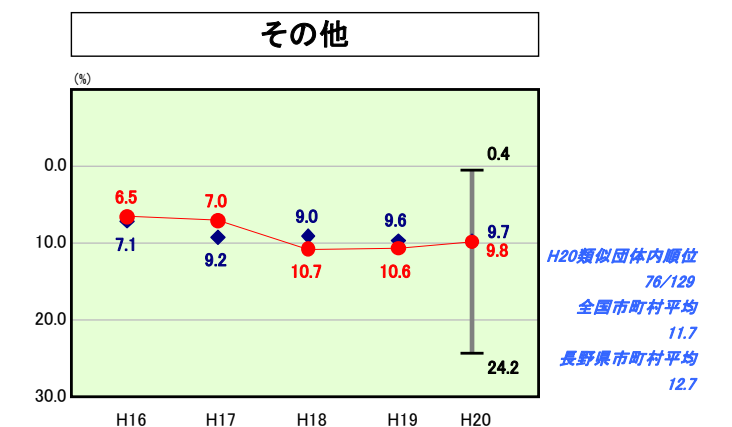
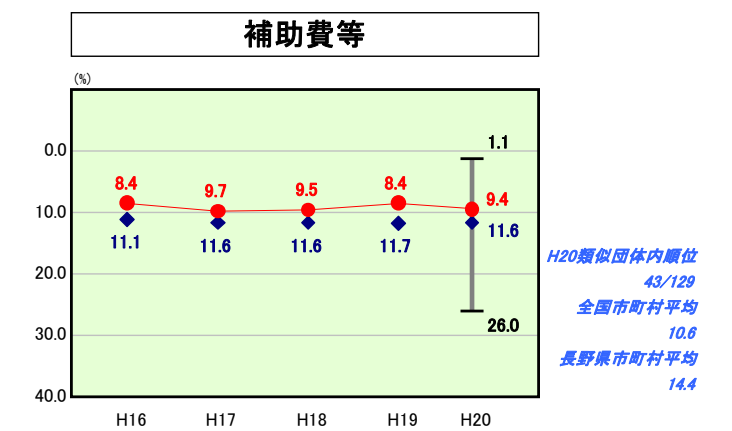
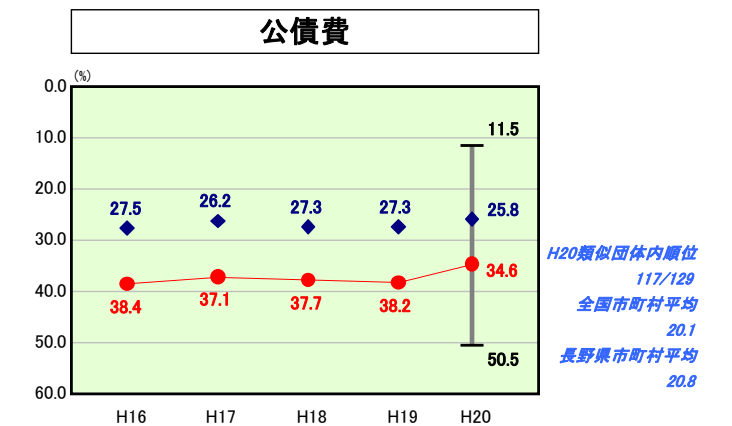
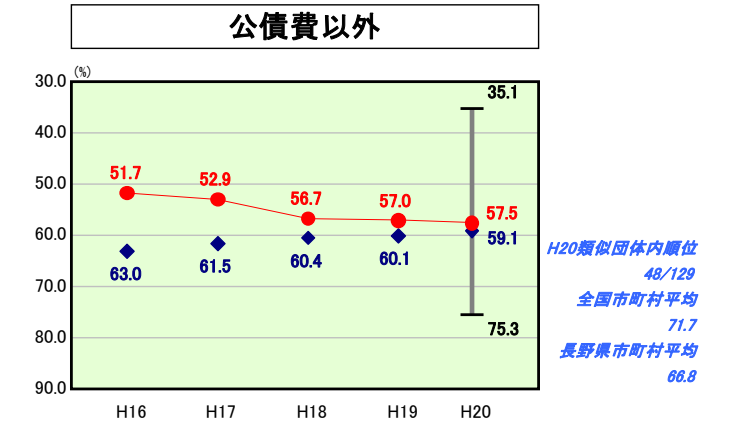
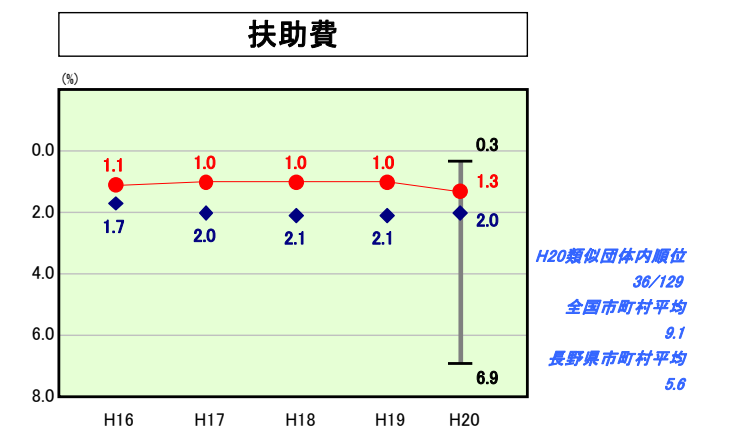
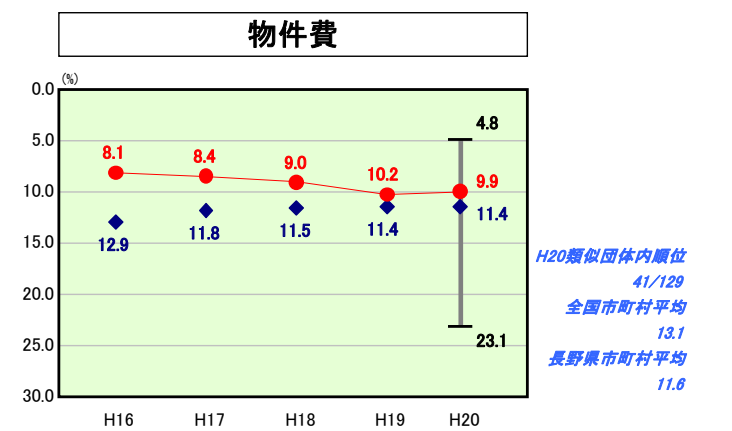
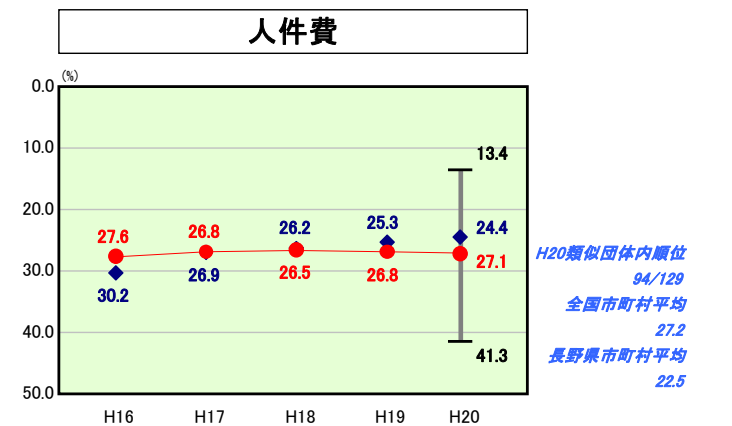
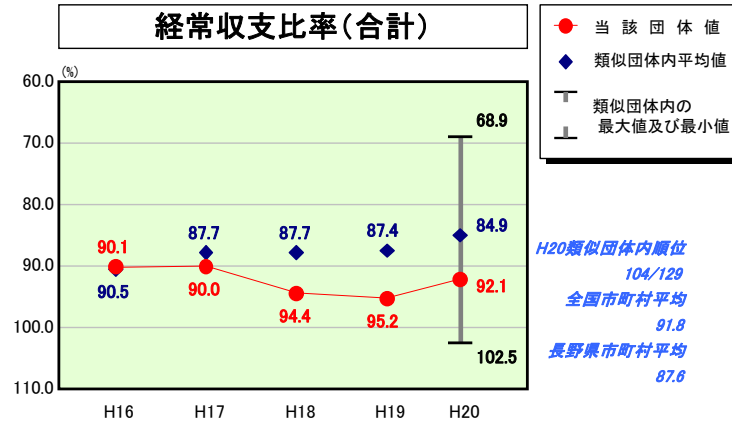
歳出比較分析表(平成20年度普通会計決算)

経常収支比率の分析

| | |
|--------|------------------------|
| 人口 | 2,364人(H21.3.31現在) |
| 面積 | 271.51 km ² |
| 標準財政規模 | 2,067,189千円 |
| 歳入総額 | 2,774,432千円 |
| 歳出総額 | 2,584,614千円 |
| 実質収支 | 146,041千円 |



- ※1 本レーダーチャートは、当該団体と類似団体平均値より算出した偏差値をもとにチャート化したものである。(偏差値は平均を100としている。)
- ※2 当該団体の八角形が平均値の八角形より外側にあるほど、歳出抑制等により財政構造に弾力性があることを示している。
- ※3 類似団体とは、人口および産業構造等により全国の市町村を35のグループに分類した結果、当該団体と同じグループに属する団体を言う。



分析欄

【人件費】
人件費に係るものは27.1%と県内市町村平均と比べては多少高いものの、類似団体比較では大きな差が無いことから、適正な水準であると言える。今後も退職勧奨と新規採用者の抑制を進め、人件費の抑制を図る。

【公債費】
公債費は平成14年度をピークに減少してきて、地方債現在高もここ数年低下傾向にあり、平成20年度決算における公債費は前年度を大幅に下回る金額となった(平成19年度決算額:805,038千円、平成20年度決算額:717,479千円)。しかし、これまで発行した過疎対策事業債の残高とその償還が影響し、県内市町村平均及び類似団体との比較でも好ましくない水準にある。平成21年度以降の公債費は大幅に減少していく見込みであり、経常収支比率に占める公債費の割合も減少していくと予想されるが、地方交付税等村全体の収入が年々減少している現状においては、新規の大型起債事業を抑制することが求められる。このため、より一層の起債事業の精査と取捨選択を進めていく必要がある。

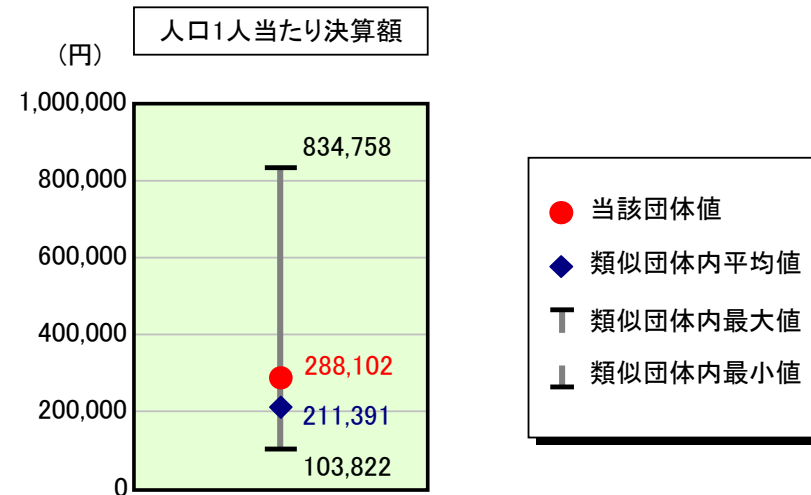
【補助費等】
当村の補助費は9.4%と、県内市町村及び類似団体との比較でも下回っている。平成18年度までは上昇～横ばい傾向にあったが、政策評価による補助内容の見直しを行った結果、平成19年度は前年度より下回る水準となった。しかし本年度は再び上昇に転じていることから、補助金を交付している各種団体等の活動状況等をより一層注視しつつ、不要な補助金の見直しや削減・廃止を行い、補助費等の抑制に努めていきたい。

【普通建設事業費】
当村の普通建設事業費は平成15年度は約12億7,000万円と、類似団体平均と比較して高い水準にあったが、これは老朽化した庁舎の建替を行った事によるもので、これ以降は大型建設事業の実施は無く、事業費も類似団体平均を下回る状態が続いている。平成21～22年度は景気対策に伴う各種交付金事業や地上デジタル放送に対応するCATV事業が行われるため、事業費が大幅に上昇する見込みであるが、今後も普通建設事業の内容精査と実施順位付けを進め、村財政に配慮した事業実施を図りたい。

歳出比較分析表(平成20年度普通会計決算)

長野県 栄村

人件費及び人件費に準ずる費用の分析



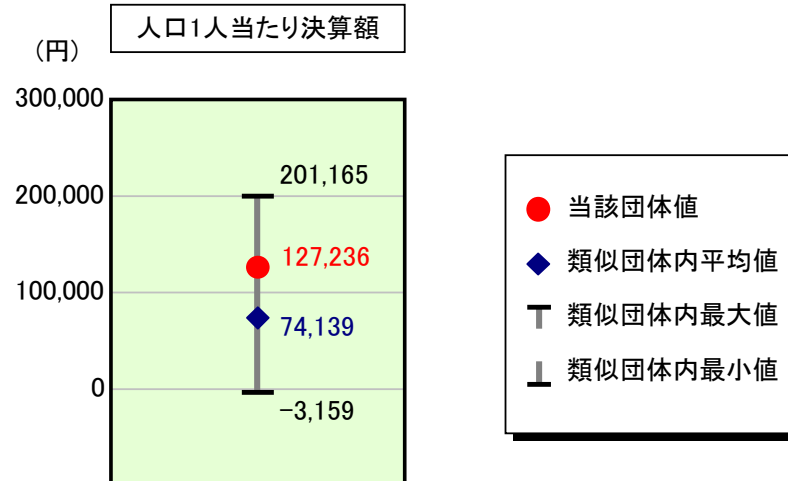
人件費及び人件費に準ずる費用

| | 当該団体決算額 (千円) | 人口1人当たり決算額 | | 対比 (%) |
|-------------------------------|-----------------|------------|------------|--------|
| | | 当該団体 (円) | 類似団体平均 (円) | |
| 人件費 | 606,363 | 256,499 | 175,135 | 46.5 |
| 賃金(物件費) | 50,516 | 21,369 | 11,907 | 79.5 |
| 一部事務組合負担金(補助費等) | 19,295 | 8,162 | 26,822 | ▲ 69.6 |
| 公営企業(法適)等に対する繰出し(補助費等) | - | - | 2,472 | - |
| 公営企業(法適)等に対する繰出し(投資及び出資金・貸付金) | - | - | - | - |
| 公営企業(法非適)等に対する繰出し(繰出金) | 50,021 | 21,159 | 8,591 | 146.3 |
| 事業費支弁に係る職員の人件費(投資的経費) | 4,716 | 1,995 | 4,075 | ▲ 51.0 |
| ▲退職金 | ▲ 49,838 | ▲ 21,082 | ▲ 17,611 | 19.7 |
| 合計 | 681,073 | 288,102 | 211,391 | 36.3 |

参考

| | 当該団体 | 類似団体平均 | 対比(差引) |
|-------------------|-------|--------|--------|
| 人口1,000人当たり職員数(人) | 28.76 | 19.35 | 9.41 |
| ラスパイレス指数 | 91.5 | 93.1 | ▲ 1.6 |

公債費及び公債費に準ずる費用の分析

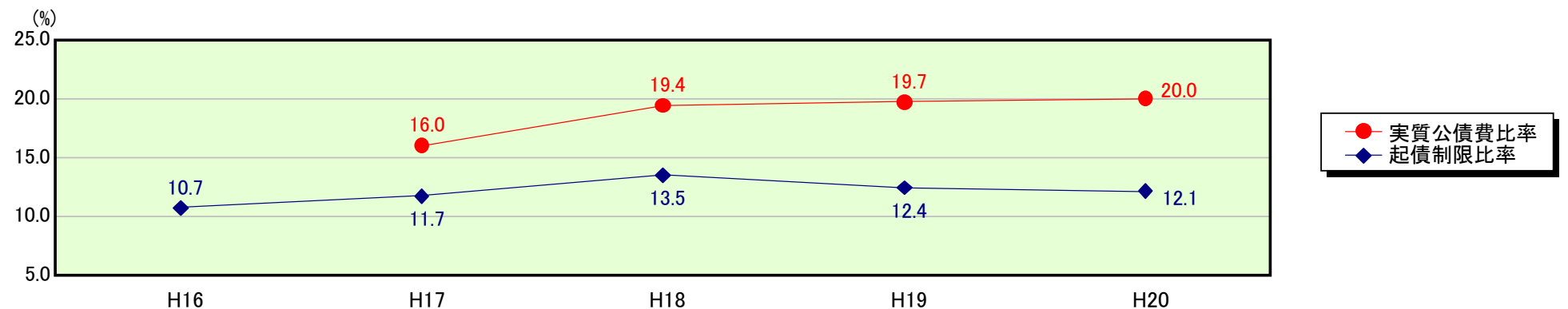


公債費及び公債費に準ずる費用(実質公債費比率の構成要素)

| | 当該団体決算額 (千円) | 人口1人当たり決算額 | | 対比 (%) |
|---|-----------------|------------|------------|--------|
| | | 当該団体 (円) | 類似団体平均 (円) | |
| 公債費充当一般財源等額 (繰上償還額及び満期一括償還地方債の元金に係る分を除く。) | 717,365 | 303,454 | 169,861 | 78.6 |
| 満期一括償還地方債の一年当たりの元金償還金に相当するもの (年度割相当額)等 | - | - | - | - |
| 公営企業債の償還の財源に充てたと認められる繰入金 | 52,057 | 22,021 | 30,706 | ▲ 28.3 |
| 一部事務組合等の起こした地方債に充てたと認められる補助金又は負担金に充当する一般財源等額 | 12,451 | 5,267 | 8,780 | ▲ 40.0 |
| 債務負担行為に基づく支出のうち公債費に準ずるものに充当する一般財源等額 | 32,624 | 13,800 | 5,466 | 152.5 |
| 一時借入金利子 (同一団体における会計間の現金運用に係る利子は除く) | 114 | 48 | 85 | ▲ 43.5 |
| ▲地方債に係る元利償還金及び準元利償還金に要する経費として普通交付税の額の算定に用いる基準財政需要額に算入された額 | ▲ 513,825 | ▲ 217,354 | ▲ 140,759 | 54.4 |
| 合計 | 300,786 | 127,236 | 74,139 | 71.6 |

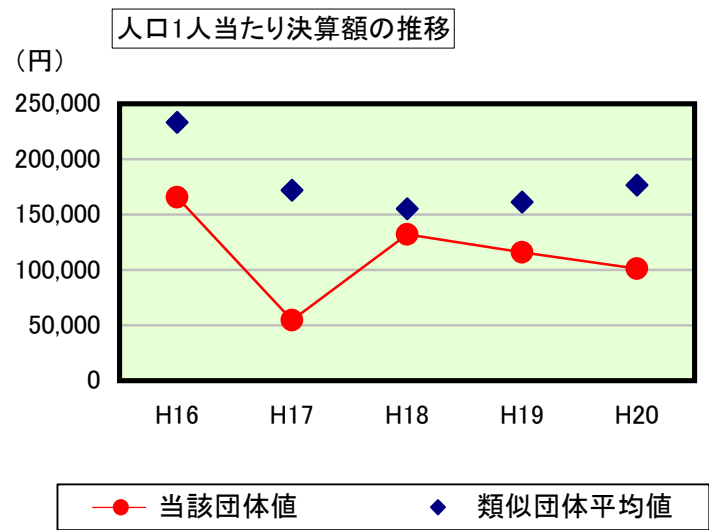
平成21年4月1日以降の市町村合併により消滅した団体については、「-」としている(以下の項目について同じ。)

※参考 実質公債費比率及び起債制限比率の推移



歳出比較分析表(平成20年度普通会計決算)

普通建設事業費の分析



普通建設事業費

| | 当該団体決算額 (千円) | 人口1人当たり決算額 | | | | |
|---------|-----------------|------------|------------|-----------|------------|---------|
| | | 当該団体(円) | 増減率(%) (A) | 類似団体平均(円) | 増減率(%) (B) | (A)-(B) |
| H16 | 426,119 | 165,612 | ▲ 66.0 | 233,255 | ▲ 24.1 | ▲ 41.9 |
| うち単独分 | 232,956 | 90,539 | ▲ 80.6 | 96,550 | ▲ 37.5 | ▲ 43.1 |
| H17 | 135,945 | 54,509 | ▲ 67.1 | 172,020 | ▲ 26.3 | ▲ 40.8 |
| うち単独分 | 63,734 | 25,555 | ▲ 71.8 | 77,280 | ▲ 20.0 | ▲ 51.8 |
| H18 | 328,260 | 132,150 | ▲ 142.4 | 155,309 | ▲ 9.7 | ▲ 152.1 |
| うち単独分 | 196,679 | 79,178 | ▲ 209.8 | 69,293 | ▲ 10.3 | ▲ 220.1 |
| H19 | 280,445 | 115,982 | ▲ 12.2 | 161,387 | ▲ 3.9 | ▲ 16.1 |
| うち単独分 | 140,687 | 58,183 | ▲ 26.5 | 66,794 | ▲ 3.6 | ▲ 22.9 |
| H20 | 239,005 | 101,102 | ▲ 12.8 | 176,539 | ▲ 9.4 | ▲ 22.2 |
| うち単独分 | 30,424 | 12,870 | ▲ 77.9 | 75,430 | ▲ 12.9 | ▲ 90.8 |
| 過去5年間平均 | 281,955 | 113,871 | ▲ 3.1 | 179,702 | ▲ 9.4 | ▲ 6.3 |
| うち単独分 | 132,896 | 53,265 | ▲ 9.4 | 77,069 | ▲ 11.7 | ▲ 2.3 |