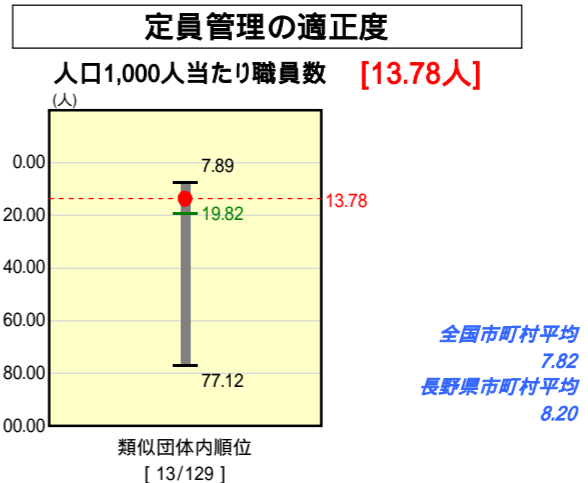
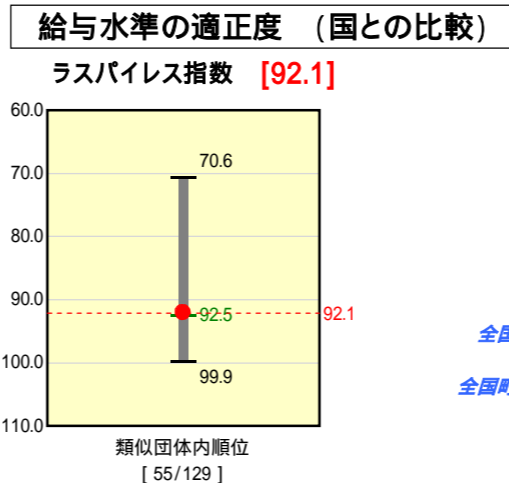
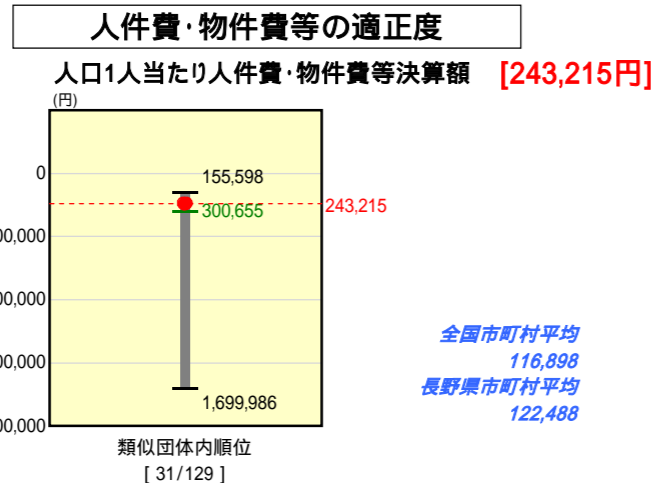
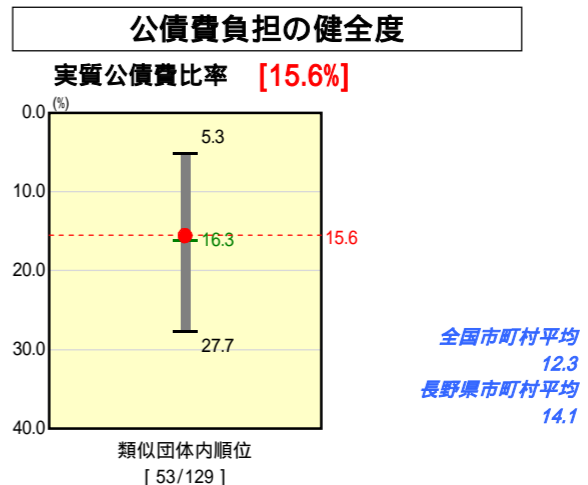
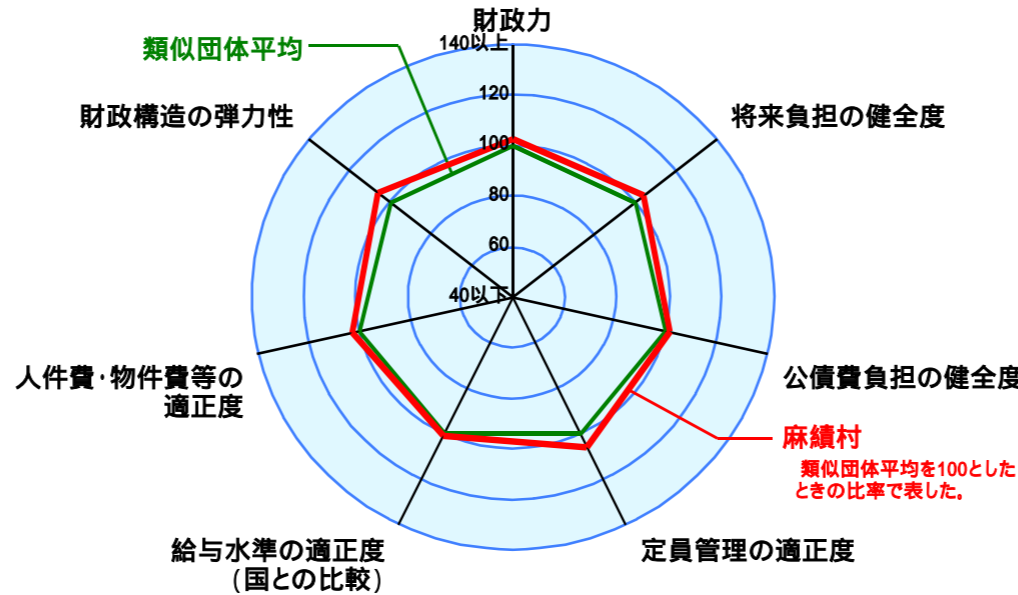
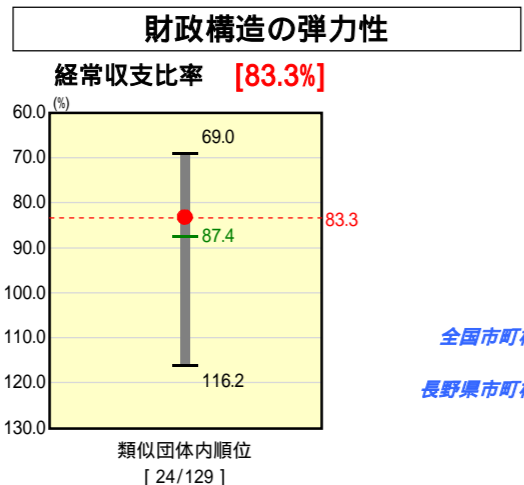
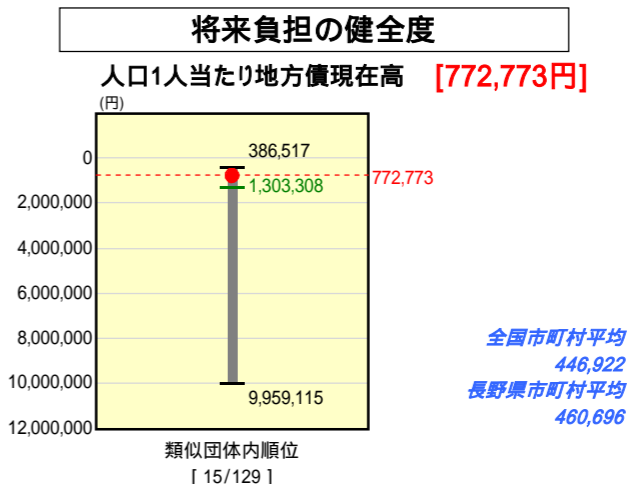
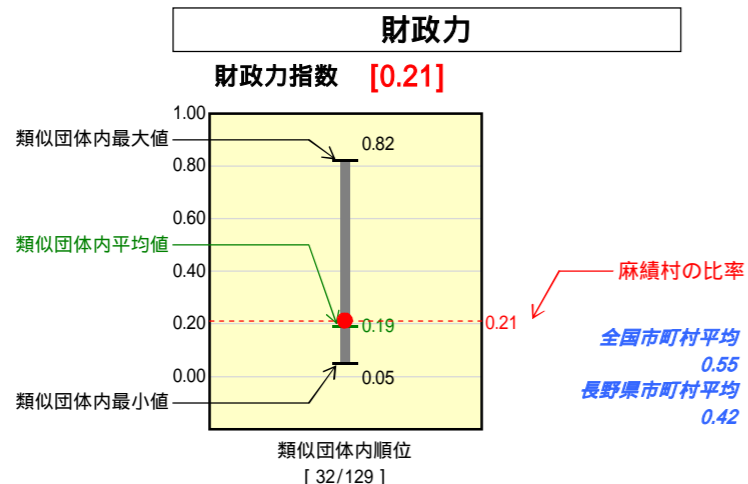


市町村財政比較分析表(平成19年度普通会計決算)

長野県 麻績村

人口	3,192人	(H20.3.31現在)
面積	34.38	km ²
歳入総額	2,623,544	千円
歳出総額	2,543,346	千円
実質収支	80,198	千円



類似団体とは、人口および産業構造等により全国の市町村を35のグループに分類した結果、当該団体と同じグループに属する団体を言う。
平成20年4月1日以降の市町村合併により消滅した団体で実質公債費比率を算定していない団体については、グラフを表記せず、レーダーチャートを破線としている。
ラスパイレス指数及び人口1,000人当たり職員数については、平成19年地方公務員給与実態調査に基づくものである。なお、平成19年度中に市町村合併を行った団体については、当該項目に係るデータのグラフを表記せず、レーダーチャートを破線としている。

分析欄

[財政力指数] 人口の減少や全国平均を上回る高齢化率(平成19年度末39.44%)に加え、村内に中心産業がないことなどにより、財政基盤は弱く類似団体平均は上回っているものの、全国及び県平均を大きく下回っている。人件費の抑制、指定管理者制度の活用等による歳出の徹底的な見直しと、平成17年に策定した「麻績村自立計画」等により、活力ある村づくりを展開しつつ行政の効率化、住民との協働により財政の健全化を図る。

[経常収支比率] 平成11年度から実施している高利率の地方債の借換、繰上償還、債務負担行為の削減に加え、平成4年度からの給与及び人員抑制等により類似団体平均を下回っているが、今後も「麻績村自立計画」、「集中改革プラン」等による事務事業の見直しや、新規採用職員の抑制による人件費の削減など行政改革により現在の水準を維持する。

[ラスパイレス指数] 既に実施済みの給与抑制等により、類似団体を0.4ポイント下回っているが、より一層の給与の適正化に努める。

[実質公債費比率] 以前からの起債抑制等により、類似団体平均を0.7ポイント下回ってはいるが、公営企業における公営企業債の償還の財源に充てたと認められる繰入金金の増加により、今後数値の上昇が懸念される。

[人口1人当たり地方債現在高] 類似団体平均を大幅に下回っているものの、全国及び県平均を上回っており、新規発行債の抑制、繰上償還の実施により財政の健全化に努める。

[人口1,000人当たり職員数] 平成11年度からの人員削減(20人、33.9%)等により、類似団体平均を下回っているが、今後も「定員適正化計画」、「集中改革プラン」に沿って人員の調整を図る。

[人口1人当たり人件費・物件費等決算額] ゴミ処理業務や消防業務を一部事務組合で行っているため、類似団体平均を下回っているが、一部事務組合の人件費・物件費等に充てる負担金等の費用を合計した場合、人口1人当たりの費用は大幅に増加する。今後これらも含めた経費についても抑制していく必要がある。