

第3 市 町 村 税 関 係

市 町 村 税 の 概 況

市町村税の概況は、「令和4年度地方財政状況調査」、「令和5年度市町村税の課税状況等の調」及び「令和5年度固定資産の価格等の概要調書等報告書」等の資料に基づいてとりまとめた。

一 令和4年度決算状況

- 1 市町村税は、国民健康保険税を除く収入総額が 3,085 億 9 千万円と、前年度の収入総額と比べ 136 億 8 千万円増、104.6%となった。主な税目で見ると、個人市町村民税が 25 億 7 千万円(2.4%)増、法人市町村民税が 15 億 6 千万円(7%)増、固定資産税が 74 億 3 千万円(5.7%)増となった。これは、新型コロナウイルス感染症の影響からの回復により市町村民税所得割が 25 億 8 千万円(2.5%)の増となったことや、固定資産税において新型コロナウイルスの影響による特例措置により減となっていた収入が回復したことが主な要因である。
- 2 徴収率は、調定総額 3,145 億 4 千万円に対し 98.1%であり、前年度に比べ 0.5 ポイント上昇した。これは、平成 23 年4月1日から業務を開始した長野県地方税滞納整理機構への滞納案件の移管や、移管予告による自主納付が増加したことに加え、市町村における徴収体制の強化が要因として挙げられる。
主な税目別に見ると、個人市町村民税が 0.1 ポイントの増、法人市町村民税が 0.2 ポイントの増、純固定資産税は 0.4 ポイントの増であった。(1 財政概要編 第2決算関係 2 令和4年度普通会計決算状況(市町村)参照)
- 3 標準税率超過収入額は 37 億 8 千万円であり、このうち市町村民税法人税割に係る分は 31 億 4 千万円で、全体に占める割合は前年度に比べ 2.8 ポイント下降し、83.1%となった。
- 4 税収入総額に対する税目別の構成比は、第1表のとおりである。固定資産税が 45.0%、市町村民税が 42.7%で、両税を合わせて全体の 87.7%を占めた。次いで、市町村たばこ税 4.4%、都市計画税 4.2%、軽自動車税 2.8%となった。

二 令和5年度の課税状況

- 1 市町村税の税率の採用状況は、第3表及び第5表のとおりである。
超過課税実施団体は、市町村民税法人均等割3、同法人税割 31、固定資産税 11 となっている
(法人均等割、法人税割は不均一課税団体を含む)。
- 2 個人市町村民税の課税状況は、第4表及び第6表のとおりである。
納税義務者総数は、1,118,138 人であり、前年度に比べ 8,717 人(0.8%)増加している。
納税義務者のうち給与所得者は 826,330 人と前年度に比べ 6,691 人(0.8%)増加しており、全体の
73.9%を占めている。
また、納税義務者の県人口(令和5年1月1日住民基本台帳人口)に対する割合は 54.7%である。
所得割の納税義務者は、973,268 人であり、前年度に比べ 9,726 人増加し、総所得金額等は 3 兆
1,401 億 9 千万円で前年度に比べ 978 億円(3.2%)増加している。
所得控除額は 1 兆 1,833 億 9 千万円と前年度に比べ 176 億 3 千万円(1.5%)増加し、税額控除額
等は 75 億 8 千万円と前年度に比べ 7 億 5 千万円(11.0%)増加している。
これらの結果、所得割額は 1,067 億 3 千万円と前年度に比べ 36 億 6 千万円(3.5%)増加している。
- 3 固定資産の価格等の推移及び固定資産税の課税状況は第7表から第 10 表のとおりである。
全県の土地の評価総地積は、令和5年1月1日現在 46 億 4,456 万㎡で、前年度に比べ 656 万㎡
(0.1%)減少した。決定価格は、地価下落を反映した宅地の下落修正等により、全体で7兆 2,023 億円
で、前年度に比べ 63 億 8 千万円(0.1%)増加した。また、課税標準額(法定免税点以上のもの。以下同
じ。)は、2 兆 9,849 億 3 千万円で、前年度に比べ 48 億 6 千万円(0.2%)の増加となった。
次に、令和5年1月1日現在の全県の家屋の床面積は 1 億 9,226 万㎡で、前年度に比べ 59 万㎡
(0.3%)増加した。課税標準額は、増築家屋が増加した結果、4 兆 7,399 億 6 千万円で、前年度に比べ
1,156 億 5 千万円(2.5%)増加した。
また、令和5年1月1日現在の全県の償却資産の課税標準額は 2 兆 3,939 億 1 千万円で、前年度
に比べ 316 億 8 千万円(1.3%)増加した。価格等の決定者別に前年度と比較すると、市町村長決定分
が 471 億8千万円(3.2%)の増加、総務大臣決定分が 146 億 1 千万円(2.7%)の減少、知事決定分が
16 億 1 千万円(4.0%)の減少となっている。

三 税制改正の概要

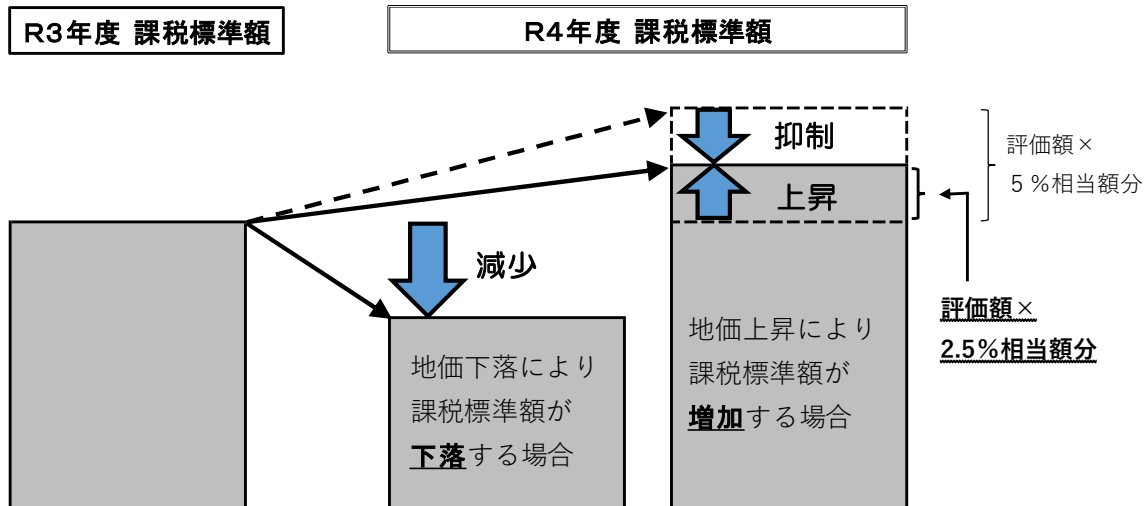
令和4年度地方税制改正では、固定資産税において、激変緩和の観点から、令和4年度に限り、商業地等に係る課税標準額の上昇幅を、評価額の 2.5%(現行:5%)とする措置が講じられた。個人住民税では、住宅借入金等特別税額控除について、所得税における適用期限の延長に伴い、所得税から控除しきれない額を控除限度額の範囲内で個人住民税から控除する措置が延長された。ただし、当該控除限度額は、消費税率引き上げによる需要平準化対策が終了したことに伴い、所得税の課税総所得金額等の 5%(最高 9.75 万円)に引き下げられた(現行 7%、最高 13.65 万円)。また、特定配当等及び特定株式等譲渡所得金額に係る所得の課税方式を所得税と一致させることとし、上場株式等に係る譲渡損失の損益通算及び繰越控除の適用要件が所得税と一致するよう規定の整備を行うこととした。

資産課税

1 固定資産税(土地)の負担調整措置 [固定資産税・都市計画税]

- 景気回復に万全を期すため、土地に係る固定資産税の負担調整措置について、激変緩和の観点から、令和4年度に限り、商業地等に係る課税標準額の上昇幅を、評価額の2.5%（現行：5%）とする。（課税標準額が、評価額の60%を上回る場合は60%相当額、20%を下回る場合は20%相当額とする。）

【商業地等に係る令和4年度負担調整措置】

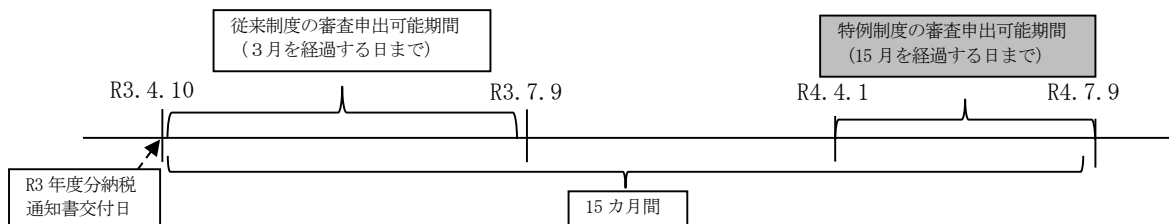


※住宅用地、農地等については、本則の負担調整措置を適用する。

※「商業地等」とは、地方税法附則第17条第4号に規定する「商業地等」をいい、宅地等のうち住宅用地以外の宅地及び宅地比準土地をいう。

2 令和3年度分の固定資産税に係る価格に関する審査申出の特例

- 令和3年度課税に限り講じられた特別な負担調整措置の適用対象となった土地に係る令和3年度の価格について、令和4年4月1日から令和3年度の納税通知書の交付を受けた日後15月を経過する日までの間においても審査申出をすることができることとする。



3 固定資産税等の特例措置の見直し

- カーボンニュートラルポートにおける陸上電力供給設備に係る課税標準の特例措置を創設
- 貯留機能保全区域の指定を受けた土地に係る課税標準の特例措置を創設
- 新築住宅軽減について、一定の住宅を適用対象から除外した上、適用期限を2年延長。
- 新設した一般ガス導管事業用資産に対する課税標準の特例措置について、経過措置を講じた上、特別一般ガス導管事業者を適用対象事業者から除外。

個人所得課税

1 住宅借入金等特別税額控除の見直し〔個人住民税〕

- 所得税の住宅ローン控除の適用者について、所得税額から控除しきれない額について、控除限度額（所得税の課税総所得金額等×5%（最高9.75万円））の範囲内において、個人住民税額から控除する。

【個人住民税の控除限度額】

現 行	改正案
所得税の課税総所得金額等×7% （最高13.65万円）	所得税の課税総所得金額等×5% （最高9.75万円）

※減収額は全額国費で補填

《所得税における主な改正》

- 住宅ローン控除の適用期限を4年延長し、令和7年末までの入居者を対象とするとともに、控除対象となる借入残高の限度額（借入限度額）について、省エネ性能等に応じた上乘せ措置を行う。
- 控除率を現行の1%から0.7%に引き下げるとともに、控除期間を原則13年間とする。
- 適用対象者の所得要件を現行の3,000万円以下から、2,000万円以下に引き下げる。
- 床面積要件について、令和5年以前に建築確認を受けた新築住宅について、合計所得金額1,000万円以下の者に限り、40㎡以上の住宅を控除対象とする。

【所得税に係る住宅ローン控除の概要】

		〔現行〕		〔改正案〕	
		居住年 ～R3		居住年	
				R4・R5	R6・R7
借入 限度額	新築住宅等	認定長期優良・認定低炭素住宅	5,000万円	5,000万円	4,500万円
		ゼロ・エネルギー・ハウス（ZEH）	4,000万円	4,500万円	3,500万円
		省エネ基準適合住宅	4,000万円	4,000万円	3,000万円
		その他	4,000万円	3,000万円	2,000万円※3
既 存 住 宅	認定長期優良住宅、ZEH等	2,000万円※1		3,000万円	
	その他			2,000万円	
控 除 期 間	新築住宅等	10年※2		13年※4	
	既存住宅	10年※2		10年	
控 除 率		1.0%		0.7%	
所 得 要 件		3,000万円以下		2,000万円以下	

※1 特定取得以外の場合

※2 特別特例取得又は特例特別特例取得に該当する場合は13年

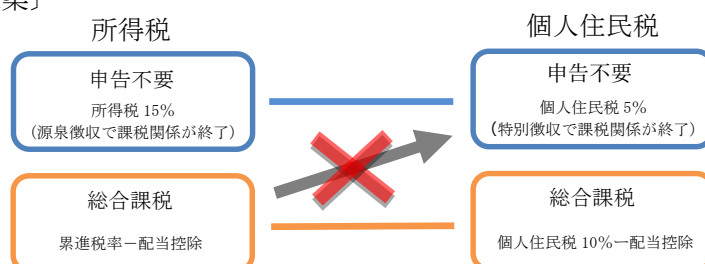
※3 R6.1.1以後の建築確認（新築）は適用対象外

※4 居住年R6、R7の「その他」住宅については10年

2 上場株式等の配当所得等に係る課税方式について(令和6年度分～) [個人住民税]

個人住民税において、特定配当等及び特定株式等譲渡所得金額に係る所得の課税方式を所得税と一致させることとし、上場株式等に係る譲渡損失の損益通算及び繰越控除の適用要件が所得税と一致するよう規定の整備を行う。

[改正案]



※上場株式等の配当所得等については、上記の申告不要及び総合課税に加え、申告分離課税が選択可能。

※上場株式等の譲渡所得等については、申告不要と申告分離課税の選択が可能。

国民健康保険税

1 国民健康保険税に係る課税限度額の見直し

- 基礎課税額に係る課税限度額を 65 万円（現行：63 万円）に引き上げる。
 - 後期高齢者支援金等課税額に係る課税限度額を 20 万円（現行：19 万円）に引き上げる。
- ※介護納付金課税額に係る課税限度額は 17 万円のまま据え置き。

納税環境整備

1 eLTAX を通じた申告・申請に係る対象手続きの拡大(令和4年4月1日～)

納税者等が地方団体に対して行う全ての申告・申請手続について、実務的な準備が整ったものから順次、eLTAX を利用して行うことを可能とする。

2 eLTAX を通じた電子納付の対象税目の拡大(令和5年4月1日～)

eLTAX を通じた電子納付の対象税目について、令和 3 年度税制改正において追加された固定資産税等 4 税目に加え、地方税統一QRコードの活用開始を契機として、「全税目」に拡大する。

3 eLTAX を通じた電子納付に係る納付手段の拡大(令和5年4月1日～)

eLTAX による電子納付について、上記 2 による全税目への対象拡大に合わせ、地方税共同機構が指定する者（機構指定納付受託者）を経由した、スマートフォン決済アプリ、クレジットカード等による納付を可能とする。

第1表 年度別市町村税の収入額及び税目別構成比の状況

資料:地方財政状況調査(単位:千円、%)

税目別	29年度		30年度		元年度		2年度		3年度		4年度		(B) ¹⁰ (A)
	収入額	構成比	収入額	構成比	収入額	構成比	収入額(A)	構成比	収入額(B)	構成比	収入額(B)	構成比	
一 普通税	282,596,449	94.7	283,602,561	94.7	288,345,292	94.8	282,307,080	94.8	279,669,861	94.8	292,524,289	94.8	104.6
1 法定普通税	282,596,449	94.7	283,602,561	94.7	288,345,292	94.8	282,307,080	94.8	279,669,861	94.8	292,524,289	94.8	104.6
(1) 市町村民税	128,359,284	43.0	130,732,079	43.7	133,110,010	43.7	126,493,925	42.5	127,562,213	43.3	131,694,667	42.7	103.2
ア 個人均等割	3,867,769	1.3	3,902,456	1.3	3,955,319	1.3	3,950,668	1.3	3,921,267	1.3	3,913,670	1.3	99.8
イ 個人所得割	99,678,558	33.4	100,086,167	33.4	103,539,038	34.0	102,683,972	34.5	101,449,057	34.4	104,025,979	33.7	102.5
ウ 法人均等割	7,423,567	2.5	7,372,395	2.5	7,451,617	2.4	7,183,708	2.4	7,352,760	2.5	7,626,396	2.5	103.7
エ 法人税割	17,389,390	5.8	19,371,061	6.5	18,164,036	6.0	12,675,577	4.3	14,839,129	5.0	16,128,622	5.2	108.7
(2) 固定資産税	134,881,951	45.2	133,570,557	44.6	135,517,791	44.5	136,059,268	45.7	131,308,808	44.5	138,736,787	45.0	105.7
ア 純固定資産税	133,518,687	44.7	132,194,357	44.2	134,145,958	44.1	134,690,959	45.2	129,941,039	44.1	137,374,866	44.5	105.7
(ア) 土地	42,292,381	14.2	41,938,450	14.0	41,767,862	13.7	41,503,280	13.9	41,473,894	14.1	41,244,536	13.4	99.4
(イ) 家屋	61,575,640	20.6	59,963,703	20.0	61,227,462	20.1	62,304,945	20.9	57,890,394	19.6	63,030,980	20.4	108.9
(ウ) 償却資産	29,650,666	9.9	30,292,204	10.1	31,150,634	10.2	30,882,734	10.4	30,576,751	10.4	33,099,350	10.7	108.3
イ 交納付金	1,363,264	0.5	1,376,200	0.5	1,371,833	0.5	1,368,309	0.5	1,367,769	0.5	1,361,921	0.4	99.6
(ア) 交付金	1,363,264	0.5	1,376,200	0.5	1,371,833	0.5	1,368,309	0.5	1,367,769	0.5	1,361,921	0.4	99.6
(3) 軽自動車税	6,700,147	2.2	6,943,506	2.3	7,262,034	2.4	7,767,513	2.6	8,007,327	2.7	8,524,245	2.8	106.5
ア 環境性能割	-	-	-	-	110,128	0.0	392,755	0.1	418,124	0.1	697,017	0.2	166.7
イ 種別割 (～R1.9.30軽自動車税)	6,700,147	2.2	6,943,506	2.3	7,151,906	2.4	7,374,758	2.5	7,589,203	2.6	7,827,228	2.5	103.1
(4) 市町村たばこ税	12,654,573	4.2	12,355,869	4.1	12,455,107	4.1	11,986,073	4.0	12,791,238	4.3	13,568,250	4.4	106.1
(5) 鉱産税	494	0.0	479	0.0	350	0.0	301	0.0	275	0.0	340	0.0	123.6
(6) 特別土地保有税	0	0.0	71	0.0	0	0.0	0	0.0	0	0.0	0	0.0	-
2 法定外普通税	-	-	-	-	-	-	-	-	-	-	-	-	-
二 目的税	15,866,765	5.3	15,747,895	5.3	15,960,031	5.2	15,433,501	5.2	15,236,836	5.2	16,065,658	5.2	105.4
(1) 入湯税	1,266,394	0.4	1,258,382	0.4	1,273,132	0.4	710,005	0.2	822,206	0.3	1,047,562	0.3	127.4
(2) 事業所税	2,034,022	0.7	2,062,864	0.7	2,111,194	0.7	2,054,454	0.7	2,095,757	0.7	2,204,478	0.7	105.2
(3) 都市計画税	12,566,349	4.2	12,426,649	4.2	12,575,705	4.1	12,669,042	4.3	12,318,873	4.2	12,813,618	4.2	104.0
(4) 法定外目的税	-	-	-	-	-	-	-	-	-	-	-	-	-
三 旧法による税	-	-	-	-	-	-	-	-	-	-	-	-	-
合計	298,463,214	100.0	299,350,456	100.0	304,305,323	100.0	297,740,581	100.0	294,906,697	100.0	308,589,947	100.0	104.6

第2表 年度別県民1人当たり市町村税負担状況(国保税を除く)

資料:地方財政状況調査

税目	年度 区分	30		元		2		3		4	
		税額	前年度比	税額	前年度比	税額	前年度比	税額	前年度比	税額	前年度比
		円	%	円	%	円	%	円	%	円	%
市町村民税(法人分を除く)		49,474	101.0	51,499	104.1	51,459	99.9	51,226	99.5	52,813	103.1
固定資産税(交付金を除く)		62,893	99.6	64,267	102.2	64,998	101.1	63,171	97.2	67,215	106.4
市町村税		142,420	100.9	145,788	102.4	143,682	98.6	143,369	99.8	150,988	105.3

(注)一人当たり税負担額は、第1表の収入額を住民基本台帳人口で除した額である。

第3表 令和4年度市町村税の税率の状況

(1)個人の所得割の税率

資料:市町村税の税率等に関する調

団体区分	税率	標準税率未滿	標準税率	標準税率を 超え1.1倍 までの税率	1.1倍を超 え1.2倍ま での税率	1.2倍を超 え1.3倍ま での税率	1.3倍を超 え1.4倍ま での税率	1.4倍を超 え1.5倍ま での税率	不均一 課税団体	合計
市			19							19
町村			58							58
計			77							77
全国計		2	1,738	1						1,741
百分比	本県		100.0							100
(%)	全国	0.1	99.8	0.1						100

(注) 全国計には特別区を含む。

(2)個人の均等割の税率

団体区分	税率	3,200円	3,300円	3,500円 ※	3,900円	4,400円	計	合併等による不均 一課税	合計
市				19			19		19
町村				58			58		58
計				77			77		77
全国計		1	1	1,737	1	1	1,741		1,741
百分比	本県			100.0			100.0		100.0
(%)	全国	0.1	0.1	99.8	0.1	0.1	100.0		100.0

(注) 全国計には特別区を含む。百分比は、各欄で四捨五入しているため、合計値と計欄の数値は一致しないことがある。

※ 標準税率

(3) 法人税割の税率

税率 団体区分	標準税率																計	合併等による不均一課税	不均一課税団体	合計	
	6.0%	6.4%	6.7%	6.8%	6.9%	7.0%	7.1%	7.2%	7.4%	7.6%	7.7%	7.8%	7.9%	8.0%	8.2%	8.4%					
市	6							3	1									10		9	19
町村	40							4								1	13	58			58
計	46							7	1							1	13	68		9	77
全国計	704	1	4	10	3	1	1	13	3	1	6	1	1	0	12	736	1,497		221	1,718	
百分比	本県	59.7	0.0	0.0	0.0	0.0	0.0	9.1	1.3	0.0	0.0	0.0	0.0	0.0	1.3	16.9	88.3	0.0	11.7	100.0	
	(%) 全国	41.0	0.1	0.2	0.6	0.2	0.1	0.1	0.8	0.2	0.1	0.3	0.1	0.1	0.0	0.7	42.8	87.1	0.0	12.9	100.0

(注) 全国計には特別区を含まない。

第4表 年度別市町村民税納税義務者の状況(県計)

資料:市町村税課税状況等の調

年度別 所得別	30		元		2		3		4		5		前年度比
	納税義務者数	構成比	納税義務者数	構成比	納税義務者数	構成比	納税義務者数	構成比	納税義務者数	構成比	納税義務者数	構成比	
給与所得	人 810,479	% 73.5	人 818,635	% 73.7	人 822,207	% 73.9	人 815,590	% 73.6	人 819,639	% 73.9	人 826,330	% 73.9	% 100.8
営業所得	43,132	3.9	43,210	3.9	42,607	3.8	43,966	4.0	40,402	3.6	41,609	3.7	103.0
農業所得	8,960	0.8	9,160	0.8	8,065	0.7	8,313	0.7	7,548	0.7	7,642	0.7	101.2
その他の所得	193,431	17.6	193,512	17.4	193,351	17.4	194,641	17.6	195,961	17.7	196,136	17.5	100.1
家屋敷等のみ	45,954	4.2	46,564	4.2	46,358	4.2	46,034	4.2	45,871	4.1	46,421	4.2	101.2
計	1,101,956	100.0	1,111,081	100.0	1,112,588	100.0	1,108,544	100.0	1,109,421	100.0	1,118,138	100.0	100.8

第5表 令和5年度市町村税の税率採用状況

資料：市町村税の税率等に関する調

市町村名	市 町 村 民 税											固 定 資 産 税	釦 産 税		軽自動 車 税	入 湯 税		都 市 計 画 税		
	個 人		法 人										法 人 税 割	2百万 円以下		その他			円	%
	均等割	所得割	均 等 割																	
			法第312条 第1項第1 号の法人	法第312条 第1項第2 号の法人	法第312条 第1項第3 号の法人	法第312条 第1項第4 号の法人	法第312条 第1項第5 号の法人	法第312条 第1項第6 号の法人	法第312条 第1項第7 号の法人	法第312条 第1項第8 号の法人	法第312条 第1項第9 号の法人									
円	%	円	円	円	円	円	円	円	円	円	%	%	%	%	円	%				
長野市	3,500	6.0	60,000	144,000	156,000	180,000	192,000	480,000	492,000	2,100,000	3,600,000	8.4 (7.7) (7.1)	1.4	0.7	1.0	標準税率	宿泊 日帰り	150 100	0.3	
松本市	3,500	6.0	50,000	120,000	130,000	150,000	160,000	400,000	410,000	1,750,000	3,000,000	8.4 (7.6)	1.4	0.7	1.0	標準税率	宿泊 日帰り	150 20	0.2	
上田市	3,500	6.0	50,000	120,000	130,000	150,000	192,000	480,000	492,000	2,100,000	3,600,000	7.4	1.4	0.7	1.0	標準税率	宿泊 日帰り	150 50	0.2	
岡谷市	3,500	6.0	50,000	120,000	130,000	150,000	160,000	400,000	410,000	1,750,000	3,000,000	6.0	1.4			標準税率	宿泊 日帰り、修学旅行等	150 50	0.2	
飯田市	3,500	6.0	50,000	120,000	130,000	150,000	160,000	400,000	410,000	1,750,000	3,000,000	8.4 (6.0)	1.4	0.7	1.0	標準税率	宿泊 日帰り	150 50	0.2	
諏訪市	3,500	6.0	50,000	120,000	130,000	150,000	160,000	400,000	410,000	1,750,000	3,000,000	6.0	1.4	0.7	1.0	標準税率	宿泊 日帰り	150 70	0.2	
須坂市	3,500	6.0	55,000	132,000	143,000	165,000	176,000	440,000	451,000	1,925,000	3,300,000	8.4 (7.2)	1.4	0.7	1.0	標準税率	宿泊 日帰り	100 20	0.2	
小諸市	3,500	6.0	50,000	120,000	130,000	150,000	160,000	400,000	410,000	1,750,000	3,000,000	7.2	1.4	0.7	1.0	標準税率	宿泊 日帰り	150 50	0.2	
伊那市	3,500	6.0	50,000	120,000	130,000	150,000	160,000	400,000	410,000	1,750,000	3,000,000	6.0	1.4	0.7	1.0	標準税率		150	0.2	
駒ヶ根市	3,500	6.0	50,000	120,000	130,000	150,000	160,000	400,000	410,000	1,750,000	3,000,000	7.2 (6.0)	1.4	0.7	1.0	標準税率	宿泊 日帰り	150 100	0.2	
中野市	3,500	6.0	50,000	120,000	130,000	150,000	160,000	400,000	410,000	1,750,000	3,000,000	8.4 (7.2)	1.4	0.7	1.0	標準税率	宿泊 日帰り	150 40	0.3	
大町市	3,500	6.0	50,000	120,000	130,000	150,000	160,000	400,000	410,000	1,750,000	3,000,000	(8.4) (7.6)	1.4	0.7	1.0	標準税率	宿泊 日帰り	150 100	0.2	
飯山市	3,500	6.0	50,000	120,000	130,000	150,000	160,000	400,000	410,000	1,750,000	3,000,000	6.0	1.4	0.7	1.0	標準税率	宿泊 日帰り	150 50	0.2	
茅野市	3,500	6.0	50,000	120,000	130,000	150,000	160,000	400,000	410,000	1,750,000	3,000,000	6.0	1.4	0.7	1.0	標準税率		150	0.2	
塩尻市	3,500	6.0	50,000	120,000	130,000	150,000	160,000	400,000	410,000	1,750,000	3,000,000	(8.4) (7.6)	1.4	0.7	1.0	標準税率	宿泊 日帰り	150 100	0.2	
佐久市	3,500	6.0	50,000	120,000	130,000	150,000	160,000	400,000	410,000	1,750,000	3,000,000	7.2	1.4	0.7	1.0	標準税率	宿泊 日帰り	150 50	0.2	
千曲市	3,500	6.0	50,000	120,000	130,000	150,000	160,000	400,000	410,000	1,750,000	3,000,000	6.0	1.4	0.7	1.0	標準税率	宿泊 日帰り	150 50	0.1	
東御市	3,500	6.0	50,000	120,000	130,000	150,000	160,000	400,000	410,000	1,750,000	3,000,000	7.2	1.4	0.7	1.0	標準税率		150	0.2	
安曇野市	3,500	6.0	50,000	120,000	130,000	150,000	160,000	400,000	410,000	1,750,000	3,000,000	8.4 (7.6)	1.4	0.7	1.0	標準税率	宿泊 日帰り	150 50		
小海町	3,500	6.0	50,000	120,000	130,000	150,000	160,000	400,000	410,000	1,750,000	3,000,000	8.4	1.4	0.7	1.0	標準税率	宿泊 日帰り	150 50		
川上村	3,500	6.0	50,000	120,000	130,000	150,000	160,000	400,000	410,000	1,750,000	3,000,000	6.0	1.4	0.7	1.0	標準税率		150		

市町村名	市 町 村 民 税											固 定 資 産 税	釦 産 税		軽自動 車 税	入 湯 税		都 市 計 画 税			
	個 人		法 人										法 人 税 割	2百 万 円 以 下		其 他	標 準 税 率		宿 泊 日 帰 り	円	%
	均 等 割	所 得 割	均 等 割																		
			法第312条 第1項第1 号の法人	法第312条 第1項第2 号の法人	法第312条 第1項第3 号の法人	法第312条 第1項第4 号の法人	法第312条 第1項第5 号の法人	法第312条 第1項第6 号の法人	法第312条 第1項第7 号の法人	法第312条 第1項第8 号の法人	法第312条 第1項第9 号の法人										
南 牧 村	3,500	6.0	50,000	120,000	130,000	150,000	160,000	400,000	410,000	1,750,000	3,000,000	6.0	1.4	0.7	1.0	標準税率	宿 泊 日 帰 り	150 50			
南 相 木 村	3,500	6.0	50,000	120,000	130,000	150,000	160,000	400,000	410,000	1,750,000	3,000,000	6.0	1.4	0.7	1.0	標準税率	宿 泊 日 帰 り	150 50			
北 相 木 村	3,500	6.0	50,000	120,000	130,000	150,000	160,000	400,000	410,000	1,750,000	3,000,000	8.4	1.4	0.7	1.0	標準税率		150			
佐 久 穂 町	3,500	6.0	50,000	120,000	130,000	150,000	160,000	400,000	410,000	1,750,000	3,000,000	8.4	1.4	0.7	1.0	標準税率		150			
軽 井 沢 町	3,500	6.0	50,000	120,000	130,000	150,000	160,000	400,000	410,000	1,750,000	3,000,000	6.0	1.4	0.7	1.0	標準税率	宿 泊 日 帰 り	150 50	0.2		
御 代 田 町	3,500	6.0	50,000	120,000	130,000	150,000	160,000	400,000	410,000	1,750,000	3,000,000	7.2	1.4	0.7	1.0	標準税率		150	0.2		
立 科 町	3,500	6.0	50,000	120,000	130,000	150,000	160,000	400,000	410,000	1,750,000	3,000,000	6.0	1.4	0.7	1.0	標準税率		150			
青 木 村	3,500	6.0	50,000	120,000	130,000	150,000	160,000	400,000	410,000	1,750,000	3,000,000	6.0	1.4	0.7	1.0	標準税率	宿 泊 日 帰 り	150 50			
長 和 町	3,500	6.0	50,000	120,000	130,000	150,000	160,000	400,000	410,000	1,750,000	3,000,000	6.0	1.4			標準税率		150			
下 諏 訪 町	3,500	6.0	50,000	120,000	130,000	150,000	160,000	400,000	410,000	1,750,000	3,000,000	6.0	1.4	0.7	1.0	標準税率	宿 泊 日 帰 り、修学旅行等	150 50	0.2		
富 士 見 町	3,500	6.0	50,000	120,000	130,000	150,000	160,000	400,000	410,000	1,750,000	3,000,000	6.0	1.4	0.7	1.0	標準税率		150			
原 村	3,500	6.0	50,000	120,000	130,000	150,000	160,000	400,000	410,000	1,750,000	3,000,000	6.0	1.4			標準税率	宿 泊 日 帰 り、修学旅行等	150 50			
辰 野 町	3,500	6.0	50,000	120,000	130,000	150,000	160,000	400,000	410,000	1,750,000	3,000,000	6.0	1.4	0.7	1.0	標準税率		150	0.2		
箕 輪 町	3,500	6.0	50,000	120,000	130,000	150,000	160,000	400,000	410,000	1,750,000	3,000,000	6.0	1.4			標準税率	宿 泊 日 帰 り	150 50			
飯 島 町	3,500	6.0	50,000	120,000	130,000	150,000	160,000	400,000	410,000	1,750,000	3,000,000	6.0	1.4			標準税率					
南 箕 輪 村	3,500	6.0	50,000	120,000	130,000	150,000	160,000	400,000	410,000	1,750,000	3,000,000	6.0	1.4	0.7	1.0	標準税率		150			
中 川 村	3,500	6.0	50,000	120,000	130,000	150,000	160,000	400,000	410,000	1,750,000	3,000,000	6.0	1.4	0.7	1.0	標準税率		150			
宮 田 村	3,500	6.0	50,000	120,000	130,000	150,000	160,000	400,000	410,000	1,750,000	3,000,000	6.0	1.4	0.7	1.0	標準税率	宿 泊 日 帰 り	150 100			
松 川 町	3,500	6.0	50,000	120,000	130,000	150,000	160,000	400,000	410,000	1,750,000	3,000,000	6.0	1.4			標準税率		150			
高 森 町	3,500	6.0	50,000	120,000	130,000	150,000	160,000	400,000	410,000	1,750,000	3,000,000	6.0	1.4	0.7	1.0	標準税率	宿 泊 日 帰 り	150 50			
阿 南 町	3,500	6.0	50,000	120,000	130,000	150,000	160,000	400,000	410,000	1,750,000	3,000,000	6.0	1.6	0.7	1.0	標準税率	宿 泊 日 帰 り	150 50			
阿 智 村	3,500	6.0	50,000	120,000	130,000	150,000	160,000	400,000	410,000	1,750,000	3,000,000	6.0	1.4	0.7	1.0	標準税率		150			
平 谷 村	3,500	6.0	50,000	120,000	130,000	150,000	160,000	400,000	410,000	1,750,000	3,000,000	6.0	1.4	0.7	1.0	標準税率		150			
根 羽 村	3,500	6.0	50,000	120,000	130,000	150,000	160,000	400,000	410,000	1,750,000	3,000,000	6.0	1.4	0.7	1.0	標準税率		150			

市町村名	市 町 村 民 税											固 定 資 産 税	釦 産 税		軽自動 車 税	入 湯 税		都 市 計 画 税		
	個 人		法 人										法 人 税 割	2百 万 円 以 下		そ の 他	標 準 税 率		円	%
	均等割	所得割	均 等 割																	
			法第312条 第1項第1 号の法人	法第312条 第1項第2 号の法人	法第312条 第1項第3 号の法人	法第312条 第1項第4 号の法人	法第312条 第1項第5 号の法人	法第312条 第1項第6 号の法人	法第312条 第1項第7 号の法人	法第312条 第1項第8 号の法人	法第312条 第1項第9 号の法人									
下 條 村	3,500	6.0	50,000	120,000	130,000	150,000	160,000	400,000	410,000	1,750,000	3,000,000	6.0	1.4	0.7	1.0	標準税率	150			
売 木 村	3,500	6.0	50,000	120,000	130,000	150,000	160,000	400,000	410,000	1,750,000	3,000,000	6.0	1.6	0.7	1.0	標準税率	150			
天 龍 村	3,500	6.0	50,000	120,000	130,000	150,000	160,000	400,000	410,000	1,750,000	3,000,000	6.0	1.62			標準税率	150	宿泊 日帰り		
泰 阜 村	3,500	6.0	50,000	120,000	130,000	150,000	160,000	400,000	410,000	1,750,000	3,000,000	6.0	1.6	0.7	1.0	標準税率	150			
番 木 村	3,500	6.0	50,000	120,000	130,000	150,000	160,000	400,000	410,000	1,750,000	3,000,000	6.0	1.4	0.7	1.0	標準税率	150	宿泊 日帰り		
豊 丘 村	3,500	6.0	50,000	120,000	130,000	150,000	160,000	400,000	410,000	1,750,000	3,000,000	6.0	1.4			標準税率				
大 鹿 村	3,500	6.0	50,000	120,000	130,000	150,000	160,000	400,000	410,000	1,750,000	3,000,000	6.0	1.5	0.7	1.0	標準税率	150			
上 松 町	3,500	6.0	50,000	120,000	130,000	150,000	160,000	400,000	410,000	1,750,000	3,000,000	8.4	1.6	0.7	1.0	標準税率	150			
南 木 曾 町	3,500	6.0	50,000	120,000	130,000	150,000	160,000	400,000	410,000	1,750,000	3,000,000	8.4	1.6	0.7	1.0	標準税率	150	宿泊 日帰り		
木 祖 村	3,500	6.0	50,000	120,000	130,000	150,000	160,000	400,000	410,000	1,750,000	3,000,000	8.4	1.5	0.7	1.0	標準税率	150	宿泊 日帰り		
王 滝 村	3,500	6.0	50,000	120,000	130,000	150,000	160,000	400,000	410,000	1,750,000	3,000,000	8.4	1.7	0.7	1.0	標準税率	150	宿泊 日帰り		
大 桑 村	3,500	6.0	50,000	120,000	130,000	150,000	160,000	400,000	410,000	1,750,000	3,000,000	8.4	1.6	0.7	1.0	標準税率	150	宿泊 日帰り		
木 曾 町	3,500	6.0	50,000	120,000	130,000	150,000	160,000	400,000	410,000	1,750,000	3,000,000	8.4	1.5	0.7	1.0	標準税率	150	宿泊 日帰り		
麻 績 村	3,500	6.0	50,000	120,000	130,000	150,000	160,000	400,000	410,000	1,750,000	3,000,000	6.0	1.4	0.7	1.0	標準税率	150			
生 坂 村	3,500	6.0	50,000	120,000	130,000	150,000	160,000	400,000	410,000	1,750,000	3,000,000	8.4	1.4	0.7	1.0	標準税率				
山 形 村	3,500	6.0	50,000	120,000	130,000	150,000	160,000	400,000	410,000	1,750,000	3,000,000	8.4	1.4	0.7	1.0	標準税率	150	宿泊 日帰り		
朝 日 村	3,500	6.0	50,000	120,000	130,000	150,000	160,000	400,000	410,000	1,750,000	3,000,000	8.4	1.4	0.7	1.0	標準税率	150	宿泊 日帰り		
筑 北 村	3,500	6.0	50,000	120,000	130,000	150,000	160,000	400,000	410,000	1,750,000	3,000,000	8.4	1.4	0.7	1.0	標準税率	150			
池 田 町	3,500	6.0	50,000	120,000	130,000	150,000	160,000	400,000	410,000	1,750,000	3,000,000	7.2	1.4	0.7	1.0	標準税率	150			
松 川 村	3,500	6.0	50,000	120,000	130,000	150,000	160,000	400,000	410,000	1,750,000	3,000,000	7.2	1.4	0.7	1.0	標準税率	150	宿泊 日帰り		
白 馬 村	3,500	6.0	50,000	120,000	130,000	150,000	160,000	400,000	410,000	1,750,000	3,000,000	7.2	1.4	0.7	1.0	標準税率	150	宿泊 日帰り		
小 谷 村	3,500	6.0	50,000	120,000	130,000	150,000	160,000	400,000	410,000	1,750,000	3,000,000	6.0	1.4	0.7	1.0	標準税率	100			
坂 城 町	3,500	6.0	50,000	120,000	130,000	150,000	160,000	400,000	410,000	1,750,000	3,000,000	8.2	1.4	0.7	1.0	標準税率	150	宿泊 日帰り		
小 布 施 町	3,500	6.0	50,000	120,000	130,000	150,000	160,000	400,000	410,000	1,750,000	3,000,000	6.0	1.4			標準税率	100	宿泊 日帰り		

市町村名	市 町 村 民 税											固 定 資 産 税	釦 産 税		軽自動 車 税	入 湯 税		都 市 計 画 税		
	個 人		法 人										法 人 税 割	2百万 円以下		その他			円	%
	均等割	所得割	均 等 割																	
			法第312条 第1項第1 号の法人	法第312条 第1項第2 号の法人	法第312条 第1項第3 号の法人	法第312条 第1項第4 号の法人	法第312条 第1項第5 号の法人	法第312条 第1項第6 号の法人	法第312条 第1項第7 号の法人	法第312条 第1項第8 号の法人	法第312条 第1項第9 号の法人									
円	%	円	円	円	円	円	円	円	円	円	%	%	%	%			円	%		
高 山 村	3,500	6.0	50,000	120,000	130,000	150,000	160,000	400,000	410,000	1,750,000	3,000,000	6.0	1.4	0.7	1.0	標準税率	宿 泊 日 帰 り	150 75		
山ノ内町	3,500	6.0	50,000	120,000	130,000	150,000	160,000	400,000	410,000	1,750,000	3,000,000	8.4 (6.0)	1.4	0.7	1.0	標準税率	宿 泊 日 帰 り	150 30		
木島平村	3,500	6.0	50,000	120,000	130,000	150,000	160,000	400,000	410,000	1,750,000	3,000,000	6.0	1.4	0.7	1.0	標準税率	宿 泊 日 帰 り	100 50		
野沢温泉村	3,500	6.0	50,000	120,000	130,000	150,000	160,000	400,000	410,000	1,750,000	3,000,000	6.0	1.4	0.7	1.0	標準税率	宿 泊 日 帰 り	150 50		
信濃町	3,500	6.0	50,000	120,000	130,000	150,000	160,000	400,000	410,000	1,750,000	3,000,000	6.0	1.4	0.7	1.0	標準税率	宿 泊 日 帰 り	150 100		
小川村	3,500	6.0	50,000	120,000	130,000	150,000	160,000	400,000	410,000	1,750,000	3,000,000	6.0	1.4			標準税率				
飯綱町	3,500	6.0	50,000	120,000	130,000	150,000	160,000	400,000	410,000	1,750,000	3,000,000	6.0	1.4	0.7	1.0	標準税率	宿 泊 日 帰 り	150 100		
栄 村	3,500	6.0	50,000	120,000	130,000	150,000	160,000	400,000	410,000	1,750,000	3,000,000	6.0	1.4	0.7	1.0	標準税率	宿 泊 日 帰 り	150 50		

- (注) 1 税率は、令和5年4月1日現在のものである。
2 法人税割欄における()書を有する市及び村は、法人の区分により不均一課税を行っている場合の当該税率である。
3 都市計画税欄における()書は、都市計画条例を有するが条例の本則又は附則等で課税しないこととしている場合の当該税率である。

市町村名	納税義務者数										所得金額等(A)										課税標準額等(C)(A)-(B)										算出税額(D)										税額税額										配当割額										株式等譲渡										減免税額										所得割額									
	個人 均等割 (人)	個人 所得割 (人)	個人 山林、退職 所得にか かるもの (人)	総所得 にか かるもの (人)	分離長期 譲渡所得 にか かるもの (人)	分離短期 譲渡所得 にか かるもの (人)	一般株式等 譲渡所得 にか かるもの (人)	上場株式等 譲渡所得 にか かるもの (人)	上場株式等 配当所得 にか かるもの (人)	先物 取引に かかる もの (人)	控除額 (B)	総所得 にか かるもの (人)	山林、退職 所得にか かるもの (人)	分離長期 譲渡所得 にか かるもの (人)	分離短期 譲渡所得 にか かるもの (人)	一般株式等 譲渡所得 にか かるもの (人)	上場株式等 譲渡所得 にか かるもの (人)	上場株式等 配当所得 にか かるもの (人)	先物 取引に かかる もの (人)	控除額 (B)	総所得 にか かるもの (人)	山林、退職 所得にか かるもの (人)	分離長期 譲渡所得 にか かるもの (人)	分離短期 譲渡所得 にか かるもの (人)	一般株式等 譲渡所得 にか かるもの (人)	上場株式等 譲渡所得 にか かるもの (人)	上場株式等 配当所得 にか かるもの (人)	先物 取引に かかる もの (人)	控除額 (E)	税額 調整額 (F)	配当割 控除額 (G)	株式等 譲渡 所得割 控除額 (H)	減免税 額 (I)	所得割 控除額 (J)																																																								
上	青木村	2,278	1,791	5,603,576	149,627	2,036	0	325	13,940	2,666	2,181,617	3,425,526	146,061	2,036	0	325	13,939	2,666	205,460	4,326	110	0	10	418	80	9,618	2	1,026	111	242	199,405																																																											
小	長和町	4,924	2,344	6,398,595	26,707	8,381	1,351	9,526	285	595	2,842,032	3,558,477	24,794	8,380	1,351	9,526	285	595	213,416	743	452	41	285	8	18	11,542	36	95	309	0	202,981																																																											
	計	7,202	4,135	12,002,171	176,334	10,417	1,351	9,851	14,225	3,261	5,023,649	6,984,003	170,855	10,416	1,351	9,851	14,224	3,261	418,876	5,069	562	41	295	426	98	21,160	38	1,121	420	242	402,386																																																											
中	下裏訪町	10,274	9,115	28,807,367	388,227	7,001	89,606	64,887	16,755	26,903	10,894,463	17,922,657	379,075	7,001	89,606	64,827	16,746	26,371	1,074,991	11,369	378	2,688	1,943	503	791	67,766	99	1,090	215	0	1,023,493																																																											
原	富士見町	9,314	6,739	20,095,506	453,049	487	381,589	9,162	8,065	10,775	7,991,621	12,113,758	445,138	486	381,278	9,154	8,057	9,141	726,548	13,351	26	11,439	276	241	274	43,564	18	729	495	372	706,977																																																											
	原村	5,527	3,615	11,547,136	215,946	4,675	57,307	211,860	42,279	8,363	4,319,760	7,237,391	210,220	4,244	57,305	210,613	40,739	7,294	434,092	6,192	230	1,719	6,318	1,222	219	33,691	37	909	961	541	413,853																																																											
	計	25,115	19,469	60,450,009	1,057,222	12,163	528,502	285,909	67,099	46,041	23,205,844	37,273,806	1,034,433	11,731	528,189	284,594	65,542	42,806	2,235,631	30,912	634	15,846	8,537	1,966	1,284	145,021	154	2,728	1,671	913	2,144,323																																																											
上	沢野町	9,900	8,834	26,033,108	724,126	19	1,444	21,951	4,473	5,545	10,513,448	15,535,840	709,783	0	1,443	20,991	3,616	5,545	931,785	21,200	0	43	630	108	166	52,498	159	640	178	0	900,457																																																											
伊	蕨輪町	13,705	12,298	38,229,128	543,259	611	1,490	52,147	6,054	6,171	15,065,651	23,181,673	525,527	611	1,489	51,696	6,044	6,169	1,390,394	15,766	33	45	1,551	182	185	89,929	112	906	810	0	1,316,399																																																											
	飯島町	4,893	4,241	11,825,379	112,808	1,417	1,672	6,760	903	3,190	5,155,783	6,679,610	104,751	1,416	1,672	4,809	900	3,188	400,599	3,143	76	50	144	27	96	23,802	72	599	233	0	379,429																																																											
	南箕輪村	8,732	7,993	24,927,072	150,142	0	2,000	10,392	5,248	7,108	9,818,423	15,115,870	143,229	0	2,000	10,092	5,242	7,106	906,619	4,297	0	60	303	157	213	70,497	83	370	109	0	840,590																																																											
	中川村	2,514	2,167	5,894,681	54,767	1,677	0	272	69	0	2,664,411	3,234,744	50,997	974	0	271	69	0	193,997	1,529	53	0	8	2	0	10,692	0	159	36	0	184,702																																																											
郡	宮田村	4,839	4,274	13,462,293	142,975	21,526	8,738	26,476	336	2,552	5,385,652	8,082,429	139,039	20,183	8,737	26,471	335	2,050	484,768	4,170	1,090	262	794	10	62	30,103	31	329	23	0	460,670																																																											
	計	44,583	39,807	120,371,661	1,728,077	25,250	15,344	117,998	17,083	24,566	48,603,368	71,830,166	1,673,326	23,184	15,341	114,330	16,206	24,058	4,308,162	50,105	1,252	460	3,430	486	722	277,521	457	3,003	1,389	0	4,082,247																																																											
下	松川町	6,673	5,872	16,967,313	171,870	0	69,773	996	3,486	26	7,143,079	9,830,358	165,751	0	69,771	995	3,484	26	589,578	4,972	0	2,093	29	106	1	38,177	124	879	128	26	557,445																																																											
伊	高森町	6,762	6,050	18,033,542	230,119	0	1,900	10,063	972	4,067	7,433,310	10,607,299	223,335	0	1,900	9,782	971	4,066	636,186	6,699	0	57	293	28	122	41,517	15	410	100	0	601,343																																																											
	阿南町	1,899	1,672	4,474,050	36,467	0	3,983	3,854	810	985	2,049,492	2,424,813	36,214	0	3,983	3,852	810	985	145,425	1,086	0	120	115	24	30	7,328	22	175	1	0	139,274																																																											
	阿智村	2,998	2,617	7,010,198	28,937	0	26,000	3,269	240	5,224	3,122,777	3,887,937	28,427	0	26,000	3,265	238	5,224	233,169	852	0	780	98	7	157	15,718	120	156	27	139	218,903																																																											
	平谷村	373	167	441,145	0	0	0	0	0	0	196,874	244,271	0	0	0	0	0	0	14,650	0	0	0	0	0	0	467	0	0	0	0	14,183																																																											
	根羽村	508	355	896,435	0	0	0	0	0	0	417,654	468,781	0	0	0	0	0	0	28,112	0	0	0	0	0	0	1,373	0	0	0	0	26,739																																																											
	下條村	1,791	1,576	4,235,177	5,888	0	250	3,541	0	784	1,957,016	2,280,954	5,036	0	250	1,601	0	783	136,793	151	0	8	48	0	23	9,045	0	121	59	0	127,798																																																											
	売木村	201	176	453,135	2,437	0	0	904	0	0	199,565	253,571	2,437	0	0	903	0	0	15,207	73	0	0	27	0	0	715	0	34	42	0	14,516																																																											
	天龍村	502	441	1,101,700	2,208	0	0	40	0	0	491,646	610,545	1,718	0	0	39	0	0	36,613	51	0	0	1	0	0	1,637	0	41	9	0	34,978																																																											
	藤島村	702	614	1,677,910	6,148	0	0	66	1,814	1	754,779	924,012	6,148	0	0	66	933	1	55,416	185	0	0	2	28	0	2,760	90	4	2	0	52,775																																																											
	薮木村	3,032	2,684	7,481,951	35,816	0	285,424	2,595	1,334	59,403	3,278,542	4,205,721	33,504	0	285,424	2,595	1,334	59,403	252,235	988	0	8,563	78	40	1,782	16,098	68	76	82	0	247,362																																																											
	豊丘村	3,448	3,020	8,454,124	27,212	1,645	1,633	2,395	729	1,595	3,703,857	4,751,823	26,297	1,645	992	2,395	729	1,595	284,987	790	89	29	71	21	48	20,961	65	106	95	0	264,808																																																											
	大鹿村	354	300	818,749	2,546	0	0	99	7	0	372,809	445,941	2,546	0	0	99	6	0	26,746	77	0	0	3	0	0	1,263	0	92	5	0	25,466																																																											
	計	29,243	25,544	72,035,429	549,648	1,645	388,963	27,822	9,392	72,085	31,121,400	40,936,026	531,413	1,645	388,320	25,592	8,505	72,083	2,455,117	15,924	89	11,650	765	254	2,163	157,059	504	2,094	550	165	2,325,590																																																											

市町村名	納税義務者数		総所得金額等(A)								所得控除額(B)	課税標準額等(C)(A)-(B)								算出税額(D)								税額税		配当割額		株式等譲渡所得割額		減免税額		所得割額
	個人均等所得割(人)	個人所得割(人)	総所得	山林、退職所得	分離長期譲渡所得	分短期譲渡所得	一般株式等譲渡所得	上場株式等譲渡所得	上場株式等配当所得	先物取引にかかるとの		総所得	山林、退職所得	分離長期譲渡所得	分短期譲渡所得	一般株式等譲渡所得	上場株式等譲渡所得	上場株式等配当所得	先物取引にかかるとの	総所得	山林、退職所得	分離長期譲渡所得	分短期譲渡所得	一般株式等譲渡所得	上場株式等譲渡所得	上場株式等配当所得	先物取引にかかるとの	控除額	調整額	控除額	株式等譲渡所得割額	減免税額	所得割額			
木曾	上松町	2,073	1,838	5,193,505	12,993	3,734	3,694	5,494	1,881	0	2,215,469	2,981,761	11,589	2,833	3,141	5,493	1,015	0	178,830	348	153	94	164	30	0	7,985	1	118	38	26	171,451					
	南木曾町	1,883	1,624	4,486,142	1,802	0	0	2,071	173	0	2,056,700	2,429,528	1,720	0	0	2,068	172	0	145,707	52	0	0	62	5	0	8,081	0	121	75	0	137,549					
	木祖村	1,399	1,183	3,153,695	11,385	0	0	9	0	4,289	1,412,044	1,744,583	11,384	0	0	8	0	1,359	104,628	342	0	0	0	0	41	4,789	1	19	0	0	100,202					
	王滝村	540	315	845,564	4,210	0	0	938	220	0	370,026	475,540	4,210	0	0	936	220	0	28,519	127	0	0	28	7	0	1,090	0	69	39	0	27,483					
	大桑村	1,832	1,624	4,453,413	3,030	0	484	3,186	0	59,676	1,932,254	2,517,202	3,030	0	443	3,185	0	59,675	150,966	91	0	13	95	0	1,791	7,028	28	236	111	0	145,553					
	木曾町	7,012	4,908	13,540,001	254,610	1,734	0	10,473	1,309	20,676	5,722,008	7,821,243	252,048	1,734	0	10,002	1,306	20,462	469,077	7,561	93	0	300	39	614	22,759	89	203	314	0	454,319					
	計	14,739	11,492	31,672,320	288,030	5,468	4,178	22,171	3,583	84,641	13,712,501	17,969,857	283,981	4,567	3,584	21,692	2,713	81,496	1,077,727	8,521	246	107	649	81	2,446	51,732	119	766	577	26	1,036,557					
松本	麻績村	1,200	1,026	2,703,029	4,822	0	0	0	110	0	1,243,967	1,459,064	4,822	0	0	108	0	87,500	145	0	0	0	3	0	4,217	0	24	0	0	83,407						
	生坂村	789	669	1,742,624	1,425	0	0	194	9	12	787,316	955,311	1,425	0	0	193	8	11	57,291	43	0	0	6	0	0	2,521	0	0	4	0	54,815					
	山形村	4,679	4,062	12,064,005	63,477	18,819	4,635	5,307	2,997	4,190	4,933,372	7,137,979	59,321	15,953	4,635	4,987	2,994	4,189	428,112	1,779	861	139	149	91	125	29,306	10	747	1,140	0	400,053					
	朝日村	2,306	2,035	5,664,570	17,280	0	0	44,814	19	0	2,435,057	3,230,952	16,086	0	0	44,571	17	0	193,770	482	0	0	1,337	1	0	14,506	26	133	47	0	180,878					
	筑北村	1,984	1,674	4,479,731	7,724	972	600	9,652	2,623	1,115	1,972,349	2,509,111	6,730	972	18	9,651	2,622	964	150,478	202	52	0	289	79	29	8,041	12	171	350	0	142,555					
計	10,958	9,466	26,653,959	94,728	19,791	5,235	59,967	5,758	5,317	11,372,061	15,292,417	88,384	16,925	4,653	59,402	5,749	5,164	917,151	2,651	913	139	1,781	174	154	58,591	48	1,075	1,541	0	861,708						
北安曇	池田町	4,848	4,136	11,773,108	89,145	7,887	8,168	42,340	851	9,496	4,992,189	6,784,265	86,237	7,887	7,883	42,339	848	9,347	406,890	2,515	426	237	1,269	26	280	23,352	13	156	190	0	387,932					
	松川村	5,148	4,535	13,015,635	89,258	10,432	2,954	16,847	682	3,383	5,495,155	7,526,689	83,053	10,432	2,953	16,846	680	3,383	451,412	2,491	563	89	506	21	101	28,673	64	261	525	0	425,660					
	白馬村	5,331	3,642	9,575,033	728,904	61,095	11,779	291,550	63,446	35,409	4,089,493	5,504,912	713,134	60,517	11,023	290,892	62,670	34,575	330,145	21,391	3,267	331	8,727	1,880	1,038	29,911	71	561	36	0	336,200					
	小谷村	1,444	1,063	2,889,929	164,364	0	4,950	0	0	1,592	1,275,834	1,618,533	160,153	0	4,950	0	0	1,365	97,068	4,804	0	149	0	0	41	4,539	35	71	18	0	97,399					
	計	16,771	13,376	37,253,705	1,071,671	79,414	27,851	350,737	64,979	49,880	15,852,671	21,434,399	1,042,577	78,836	26,809	350,077	64,198	48,670	1,285,515	31,201	4,256	806	10,502	1,927	1,460	86,475	183	1,049	769	0	1,247,191					
長野	坂城町	7,618	6,738	21,039,913	213,572	0	285	7,876	3,557	6,111	8,230,078	12,816,599	207,354	0	283	7,504	3,387	6,109	768,717	6,212	0	9	226	102	183	47,889	117	1,067	208	352	725,816					
	小布施町	5,756	5,078	15,599,816	187,244	0	242	18,987	6,377	1,475	6,124,500	9,478,351	185,427	0	242	18,985	5,161	1,475	568,492	5,442	0	8	569	155	44	38,777	48	446	706	203	534,530					
	高山村	3,549	3,104	9,004,539	23,647	475	0	24,098	9,712	0	3,735,401	5,270,789	21,998	475	0	24,098	9,710	0	316,121	660	25	0	722	291	0	16,082	24	475	828	0	300,410					
	信濃町	5,370	3,325	9,028,735	159,150	4,481	4,641	1,749	3,013	46,280	3,917,317	5,120,867	149,854	4,433	4,641	1,749	3,012	46,176	307,118	4,494	240	139	52	91	1,385	14,898	13	333	71	0	298,204					
	小川村	1,096	943	2,410,349	3,436	0	0	213	131	0	1,092,615	1,317,786	3,385	0	0	212	131	0	79,029	101	0	0	6	4	0	3,915	92	211	7	0	74,915					
	飯綱町	5,794	4,711	13,057,806	122,817	0	0	1,263,655	1,118	5,020	5,609,680	7,455,331	116,427	0	0	1,262,948	1,010	5,020	447,128	3,231	0	0	37,887	30	151	27,792	18	469	109	0	460,039					
計	29,183	23,899	70,141,158	709,866	4,956	5,168	1,316,578	23,908	58,886	28,709,591	41,459,723	684,445	4,908	5,166	1,315,496	22,411	58,780	2,486,605	20,140	265	156	39,462	673	1,763	149,353	312	3,001	1,929	555	2,393,914						

市町村名	納税義務者数		総所得金額等(A)							所 得 控 除 額 (B)	課税標準額等 (C) (A)-(B)							算出税額(D)							税 額 税 控 除 額 (E)	税 額 調 整 額 (F)	配 当 割 額 (G)	株 式 等 譲 渡 所 得 割 額 (H)	減 免 税 額 (I)	所 得 割 額
	個 人 均 等 割 得 割 (人)	人 割 得 割 (人)	総所得、 山林、退職 所得にか かるもの	分 離 長 期 譲 渡 所 得 にか かるもの	分 離 短 期 譲 渡 所 得 にか かるもの	一 般 株 式 等 譲 渡 所 得 にか かるもの	上 場 株 式 等 譲 渡 所 得 にか かるもの	上 場 株 式 等 配 当 所 得 にか かるもの	先 物 取 引 に か かるもの		総所得、 山林、退職 所得にか かるもの	分 離 長 期 譲 渡 所 得 にか かるもの	分 離 短 期 譲 渡 所 得 にか かるもの	一 般 株 式 等 譲 渡 所 得 にか かるもの	上 場 株 式 等 譲 渡 所 得 にか かるもの	上 場 株 式 等 配 当 所 得 にか かるもの	先 物 取 引 に か かるもの	総所得、 山林、退職 所得にか かるもの	分 離 長 期 譲 渡 所 得 にか かるもの	分 離 短 期 譲 渡 所 得 にか かるもの	一 般 株 式 等 譲 渡 所 得 にか かるもの	上 場 株 式 等 譲 渡 所 得 にか かるもの	上 場 株 式 等 配 当 所 得 にか かるもの	先 物 取 引 に か かるもの						
山ノ内町	6,446	5,027	12,972,762	78,857	2,746	7,711	4,796	5,108	760	5,651,667	7,325,920	75,843	2,036	6,928	4,789	4,798	759	439,352	2,274	110	207	145	144	23	21,760	32	425	55	0	419,983
北 木島平村	2,174	1,883	5,088,537	65,952	0	9,824	2,652	182	14,361	2,267,452	2,822,439	65,421	0	9,394	2,436	7	14,359	169,266	1,963	0	282	73	0	430	8,955	30	16	77	0	162,936
信 野沢温泉村	1,621	1,258	3,312,059	32,368	0	0	719	213	0	1,513,282	1,801,820	29,328	0	0	718	211	0	108,057	879	0	0	22	6	0	6,582	17	11	22	0	102,332
梁 村	674	568	1,467,633	1,160	0	0	1,859	34	0	725,958	742,184	652	0	0	1,858	34	0	44,508	20	0	0	56	1	0	2,638	0	40	56	0	41,851
計	10,915	8736	22,840,991	178,337	2,746	17,535	10,026	5,537	15,121	10,158,359	12,692,363	171,244	2,036	16,322	9,801	5,050	15,118	761,183	5,136	110	489	296	151	453	39,935	79	492	210	0	727,102
町 村 計	239,965	187,463	561,678,693	10,878,518	265,780	1,831,614	3,067,066	426,461	387,427	225,766,858	336,208,594	10,627,401	257,720	1,825,782	3,053,141	418,892	377,171	20,164,762	315,170	13,915	54,773	91,585	12,564	11,315	1,282,814	2,296	25,061	13,602	2,967	19,337,344
県 計	1,118,138	973,268	3,043,818,358	48,187,250	742,321	32,772,071	10,797,857	1,324,194	2,549,963	1,183,386,184	1,861,587,144	47,225,151	720,311	32,739,696	10,728,007	1,310,840	2,494,681	111,655,047	1,404,773	38,750	982,176	321,819	39,318	74,841	7,580,610	8,419	106,686	77,621	12,653	106,730,735
市 平均	46,220	41,358	130,638,930	1,963,617	25,081	1,628,445	406,884	47,249	113,818	50,401,017	80,283,082	1,926,197	24,347	1,627,048	403,940	46,945	111,448	4,815,278	57,348	1,307	48,811	12,118	1,408	3,343	331,463	322	4,296	3,369	510	4,599,652
町 村 平均	4,137	3,232	9,684,115	187,561	4,582	31,580	52,880	7,353	6,680	3,892,532	5,796,700	183,231	4,443	31,479	52,640	7,222	6,503	347,668	5,454	240	944	1,579	217	195	22,117	40	432	235	51	333,402
県 平均	14,521	12,640	39,530,109	625,808	9,641	425,611	140,232	17,197	33,116	15,368,652	24,176,456	613,314	9,355	425,191	139,325	17,024	32,398	1,450,066	18,244	503	12,756	4,179	511	972	98,449	109	1,386	1,008	164	1,386,113

第7表 年度別固定資産の決定価格等の推移

(1)土地

区分 地目	令和3年度				令和4年度				令和5年度				変動割合			
	評価総地積	決定価格	課税標準額	千㎡当たりの 価格 (B)/(A)	評価総地積	決定価格	課税標準額	千㎡当たりの 価格 (F)/(E)	評価総地積	決定価格	課税標準額	千㎡当たりの 価格 (J)/(I)	R4課標/R3課標 (G)/(C)	R4単価/R3単価 (H)/(D)	R5課標/R4課標 (K)/(G)	R5単価/R4単価 (L)/(H)
	(A)千㎡	(B)千円	(C)千円	(D)円	(E)千㎡	(F)千円	(G)千円	(H)円	(I)千㎡	(J)千円	(K)千円	(L)円	%	%	%	%
田	623,543	68,911,767	66,414,891	110,516	621,074	68,658,416	66,121,945	110,548	618,485	68,413,683	65,876,619	110,615	99.6	100.0	99.6	100.1
畑	643,321	28,035,197	25,996,235	43,579	640,361	27,908,624	25,879,333	43,583	635,869	27,733,984	25,715,529	43,616	99.6	100.0	99.4	100.1
宅地	482,163	6,320,027,617	2,369,602,412	(13,108) 13,107,658	484,644	6,307,575,518	2,374,334,462	(13,015) 13,014,864	487,387	6,320,654,783	2,381,635,333	(12,968) 12,968,452	100.2	99.3	100.3	99.6
山林	2,259,912	35,652,787	32,556,371	15,776	2,259,126	35,671,857	32,577,740	15,790	2,256,522	35,635,605	32,532,984	15,792	100.1	100.1	99.9	100.0
その他	645,772	760,329,423	479,789,206	1,177,396	645,917	756,107,895	481,162,983	1,170,596	646,297	749,866,440	479,171,707	1,160,251	100.3	99.4	99.6	99.1
計	4,654,711	7,212,956,791	2,974,359,115	1,549,604	4,651,122	7,195,922,310	2,980,076,463	1,547,137	4,644,560	7,202,304,495	2,984,932,172	1,550,697	100.2	99.8	100.2	100.2

(注) (1) 宅地欄の()は、㎡当たり価格を示す。

(2) 宅地等介在農地及び介在山林等は、「その他」に含まれる。

(3) 「近傍農地価額+造成費」として評価される農業用施設用地は「その他」に含まれる。

(4) 評価総地積の数値は、千㎡単位で四捨五入しているため、合計が一致しないことがある。

(2)家屋

区分	令和3年度		令和4年度		令和5年度		
	総数	対前年比 %	総数	対前年比 %	総数	対前年比 %	
棟数 (棟)	木造	1,170,970	100.1	1,149,660	98.2	1,148,650	99.9
	非木造	379,979	100.3	374,080	98.4	374,447	100.1
	計	1,550,949	100.1	1,523,740	98.2	1,523,097	100.0
床面積 (㎡)	木造	117,144,174	100.3	117,372,435	100.2	117,657,632	100.2
	非木造	73,947,527	100.1	74,295,729	100.5	74,602,759	100.4
	計	191,091,701	100.2	191,668,164	100.3	192,260,391	100.3
決定価格 (千円)	木造	1,923,287,381	97.4	1,981,674,233	103.0	2,042,082,525	103.0
	非木造	2,594,222,058	98.1	2,652,397,788	102.2	2,709,423,875	102.1
	計	4,517,509,439	97.8	4,634,072,021	102.6	4,751,506,400	102.5
課税標準額 (千円)	木造	1,905,061,945	96.5	1,981,541,108	104.0	2,041,747,107	103.0
	非木造	2,333,508,920	88.5	2,642,773,786	113.3	2,698,214,237	102.1
	計	4,238,570,865	91.9	4,624,314,894	109.1	4,739,961,344	102.5
1㎡当 りの価格 (円)	木造	16,418	97.2	16,884	102.8	17,356	102.8
	非木造	35,082	97.9	35,701	101.8	36,318	101.7
	計	23,641	97.6	24,178	102.3	24,714	102.2

(3)償却資産

区分	令和3年度		令和4年度		令和5年度		変動割合		
	決定価格 (A)千円	課税標準額 (B)千円	決定価格 (C)千円	課税標準額 (D)千円	決定価格 (E)千円	課税標準額 (F)千円	R4課標/R3課標 (D)/(B)	R5課標/R4課標 (F)/(D)	
市町村長が 価格等を決 定したもの	1,395,030,708	1,301,057,319	1,501,142,404	1,452,038,244	1,552,776,578	1,499,219,889	111.6	103.2	
法 第 389 条 開 係	総務大臣が 価格等を決 定したもの	1,022,945,914	826,214,538	1,048,076,172	864,289,112	1,021,204,856	849,683,116	104.6	98.3
	知事が価格 等を決定し たもの	47,165,588	40,867,367	46,251,924	39,935,872	44,364,456	38,330,117	97.7	96.0
法第743条第1項の規 定により知事が価格 等を決定したもの	6,111,850	6,111,850	5,973,695	5,973,695	6,681,079	6,681,079	97.7	111.8	
合計	2,471,254,060	2,174,251,074	2,601,444,195	2,362,236,923	2,625,026,969	2,393,914,201	108.6	101.3	

第8表 令和5年度固定資産(土地)の課税状況に関する調

資料：令和5年度固定資産概要調書

区分 市町村名	田			畑			宅地			山林			その他				合計		
	地積	価格	課税標準額	地積	価格	課税標準額	地積	価格	課税標準額	地積	価格	課税標準額	地積	価格	全体課税標準	課税標準額	地積	価格	課税標準額
	千㎡	千円	千円	千㎡	千円	千円	千㎡	千円	千円	千㎡	千円	千円	千㎡	千円	千円	千円	千㎡	千円	千円
長野市	32,908	3,504,586	3,297,071	67,312	3,625,788	3,325,854	60,645	1,360,514,795	475,836,205	202,304	3,431,484	3,097,990	81,795	134,518,465	564,228,802	78,671,682	444,965	1,505,595,118	564,228,802
松本市	48,683	6,848,952	6,652,918	27,782	1,401,809	1,302,841	40,056	938,060,956	330,485,792	76,556	1,549,955	1,405,916	22,279	115,061,489	399,349,553	59,502,086	215,355	1,062,923,161	399,349,553
上田市	31,145	3,877,396	3,720,928	34,879	1,574,407	1,452,399	33,476	467,832,775	172,525,567	86,073	1,899,258	1,749,109	26,976	37,176,434	205,175,861	25,727,858	212,549	512,360,270	205,175,861
岡谷市	1,000	110,986	100,578	2,361	112,891	94,946	7,513	139,101,471	50,381,156	14,465	467,934	415,144	5,382	14,270,653	60,941,562	9,949,738	30,721	154,063,935	60,941,562
飯田市	15,318	1,793,948	1,739,953	26,008	1,327,421	1,234,357	20,943	263,553,461	102,607,449	59,583	1,119,683	1,015,557	23,607	30,807,220	128,272,452	21,675,136	145,458	298,601,733	128,272,452
諏訪市	5,189	725,601	687,115	3,485	158,527	141,332	8,144	161,199,583	63,224,559	31,746	554,837	528,670	12,411	20,084,769	78,552,459	13,970,783	60,975	182,723,317	78,552,459
須坂市	2,878	274,699	257,599	17,755	982,191	906,042	9,186	127,802,338	44,936,491	34,494	559,155	537,324	4,396	24,843,754	61,301,932	14,664,476	68,708	154,462,137	61,301,932
小諸市	12,375	1,333,563	1,288,227	21,009	704,289	643,899	10,168	85,352,275	31,864,385	12,100	281,686	241,992	7,061	15,384,885	44,633,396	10,594,893	62,713	103,056,698	44,633,396
伊那市	38,042	4,489,178	4,361,213	16,619	736,536	687,949	18,155	163,871,264	63,327,440	77,798	1,288,097	1,190,072	23,637	19,375,586	83,643,145	14,076,471	174,251	189,760,661	83,643,145
駒ヶ根市	15,557	1,891,922	1,862,411	3,590	175,374	170,068	8,367	74,560,706	29,549,711	15,811	468,124	438,339	10,517	9,280,993	38,643,024	6,622,495	53,843	86,377,119	38,643,024
中野市	10,636	1,097,992	1,058,408	23,395	1,235,232	1,176,489	9,307	103,770,019	42,454,840	21,267	483,083	436,681	4,317	11,292,131	52,844,556	7,718,138	68,922	117,878,457	52,844,556
大町市	22,746	2,060,826	1,956,351	4,199	140,039	132,701	9,980	59,895,089	24,796,378	103,526	1,194,672	1,038,561	10,228	12,516,788	36,519,941	8,595,950	150,679	75,807,414	36,519,941
飯山市	18,569	2,023,878	1,969,698	16,032	688,476	648,832	5,541	29,704,539	12,106,837	28,695	355,419	306,607	18,358	4,357,533	18,047,358	3,015,384	87,195	37,129,845	18,047,358
茅野市	17,440	1,730,824	1,645,432	9,694	362,021	327,441	15,052	142,010,578	56,104,516	10,330	256,209	224,173	15,105	19,552,308	71,975,074	13,673,512	67,621	163,911,940	71,975,074
塩尻市	11,002	1,423,207	1,388,371	21,505	964,032	884,178	13,215	236,528,276	84,880,322	47,008	820,962	761,048	10,146	34,835,091	106,614,510	18,700,591	102,876	274,571,568	106,614,510
佐久市	43,628	5,289,879	5,104,814	39,665	1,586,002	1,453,811	23,307	261,245,696	100,836,479	90,846	1,600,496	1,430,204	14,439	23,971,095	125,259,184	16,433,876	211,884	293,693,168	125,259,184
千曲市	9,263	1,267,604	1,202,856	10,281	675,856	637,719	12,598	168,926,346	63,535,863	23,913	461,422	421,211	3,462	11,105,702	73,579,225	7,781,576	59,517	182,436,930	73,579,225
東御市	12,599	1,347,456	1,297,098	16,589	690,681	641,787	8,434	75,328,571	29,724,302	13,231	332,890	297,380	4,129	10,232,214	39,243,789	7,283,222	54,982	87,931,812	39,243,789
安曇野市	54,753	7,319,499	7,180,411	17,982	701,054	632,032	25,019	289,332,793	105,307,532	27,380	473,517	434,165	14,452	18,235,179	126,051,964	12,497,824	139,586	316,062,042	126,051,964
計	403,731	48,411,996	46,771,452	380,142	17,842,626	16,494,677	339,106	5,148,591,531	1,884,485,824	977,126	17,598,883	15,970,143	312,697	566,902,289	2,314,877,787	351,155,691	2,412,801	5,799,347,325	2,314,877,787
小海町	3,343	224,333	208,926	7,832	156,698	143,340	1,329	9,582,996	3,376,279	25,103	325,754	303,138	8,865	637,988	4,489,761	458,078	46,472	10,927,769	4,489,761
川上村	1,433	82,322	77,904	18,176	511,576	490,543	1,476	5,810,989	2,432,553	56,987	708,112	690,968	3,712	697,570	4,202,146	510,178	81,785	7,810,569	4,202,146
南牧村	1,751	101,777	95,613	14,668	382,686	370,512	3,215	10,432,833	5,583,471	8,838	99,778	94,583	5,796	3,401,684	8,527,303	2,383,124	34,267	14,418,758	8,527,303
南相木村	1,015	64,738	58,514	2,221	69,840	64,198	269	619,034	156,864	19,878	230,445	214,793	986	10,284	503,172	8,803	24,370	994,341	503,172
北相木村	565	36,423	35,117	2,098	64,386	58,742	198	414,058	113,778	17,486	221,039	209,218	468	6,335	422,066	5,211	20,814	742,241	422,066
佐久穂町	8,635	1,027,185	987,214	10,720	471,585	437,095	2,815	19,260,544	6,655,706	42,477	932,907	877,913	5,682	2,346,618	10,550,561	1,592,633	70,329	24,038,839	10,550,561
軽井沢町	1,980	127,548	115,752	3,388	59,808	55,194	24,200	377,472,798	189,784,063	17,613	268,278	248,814	22,759	74,990,555	242,443,786	52,239,963	69,940	452,918,987	242,443,786
御代田町	3,312	254,625	229,824	7,141	200,765	178,412	5,178	40,254,422	16,412,367	8,077	135,381	123,576	4,818	7,072,643	21,813,659	4,869,480	28,526	47,917,836	21,813,659
立科町	7,968	792,182	761,703	8,013	264,533	245,458	1,969	9,677,784	3,549,243	7,629	161,517	143,117	1,831	1,857,406	5,991,996	1,292,475	27,410	12,753,422	5,991,996
計	30,003	2,711,133	2,570,567	74,258	2,181,877	2,043,494	40,649	473,525,458	228,064,324	204,088	3,083,211	2,906,120	54,916	91,021,083	298,944,450	63,359,945	403,913	572,522,762	298,944,450
青木村	2,744	279,547	269,477	3,251	131,011	120,840	1,633	8,907,918	3,056,650	11,186	246,460	226,162	2,882	619,269	4,124,143	451,014	21,696	10,184,205	4,124,143
長和町	5,559	520,882	494,358	4,156	140,948	129,896	1,883	9,740,743	3,337,128	37,722	755,252	729,600	4,728	1,612,591	6,132,239	1,441,257	54,047	12,770,416	6,132,239
計	8,303	800,429	763,835	7,407	271,959	250,736	3,516	18,648,661	6,393,778	48,909	1,001,712	955,762	7,609	2,231,860	10,256,382	1,892,271	75,743	22,954,621	10,256,382

区分 市町村名	田			畑			宅地			山林			その他				合計			
	地積	価格	課税標準額	地積	価格	課税標準額	地積	価格	課税標準額	地積	価格	課税標準額	地積	価格	全体課税標準	課税標準額	地積	価格	課税標準額	
	千㎡	千円	千円	千㎡	千円	千円	千㎡	千円	千円	千㎡	千円	千円	千㎡	千円	千円	千円	千㎡	千円	千円	
諏訪	下諏訪町	614	43,217	37,220	943	46,165	38,277	2,699	58,522,293	19,585,750	8,641	138,579	118,325	7,745	6,246,746	24,156,252	4,376,680	20,642	64,997,000	24,156,252
	富士見町	12,551	1,056,054	1,012,640	6,932	226,996	208,237	6,867	35,399,286	15,349,915	21,980	414,285	346,395	12,400	6,710,799	21,727,894	4,810,707	60,730	43,807,420	21,727,894
	原村	6,881	569,079	547,530	6,160	235,690	220,994	4,000	16,250,032	6,895,314	2,561	71,376	58,876	3,735	1,637,226	8,903,471	1,180,757	23,336	18,763,403	8,903,471
	計	20,046	1,668,350	1,597,390	14,034	508,851	467,508	13,566	110,171,611	41,830,979	33,182	624,240	523,596	23,881	14,594,771	54,787,617	10,368,144	104,708	127,567,823	54,787,617
伊那	辰野町	5,778	657,778	617,307	3,585	143,225	129,327	4,665	35,610,031	13,323,151	26,954	380,647	352,829	6,648	3,841,131	17,151,150	2,728,536	47,629	40,632,812	17,151,150
	箕輪町	7,422	778,469	741,232	9,371	357,593	329,084	6,182	58,727,920	23,697,076	11,303	244,568	232,351	2,254	6,781,882	29,764,485	4,764,742	36,532	66,890,432	29,764,485
	飯島町	9,256	1,038,487	1,016,646	3,520	175,333	168,704	3,545	18,153,987	7,553,352	9,176	241,055	218,974	1,350	2,335,725	10,620,069	1,662,393	26,847	21,944,587	10,620,069
	南箕輪村	5,322	716,968	660,257	3,703	142,363	114,746	3,843	41,507,574	16,735,601	1,290	36,604	33,500	1,037	5,489,329	21,443,326	3,899,222	15,196	47,892,838	21,443,326
	中川村	4,709	529,321	522,335	3,981	185,028	177,142	1,637	4,082,051	1,511,891	16,120	276,039	247,171	3,341	563,543	2,855,607	397,068	29,787	5,635,982	2,855,607
	宮田村	3,926	460,588	451,079	891	50,336	48,637	2,428	23,445,030	9,594,238	4,788	95,303	78,552	591	2,051,745	11,619,650	1,447,144	12,625	26,103,002	11,619,650
	計	36,413	4,181,611	4,008,856	25,051	1,053,878	967,640	22,300	181,526,593	72,415,309	69,631	1,274,216	1,163,377	15,221	21,063,355	93,454,287	14,899,105	168,616	209,099,653	93,454,287
伊那	松川町	2,724	316,485	306,416	9,187	409,252	384,473	3,737	22,551,363	8,204,761	11,856	200,670	177,824	2,502	3,114,328	10,959,262	1,885,788	30,006	26,592,098	10,959,262
	高森町	3,365	393,886	384,731	6,189	274,285	264,663	3,338	29,481,587	11,359,998	4,635	93,513	79,683	1,219	2,722,334	13,975,536	1,886,461	18,745	32,965,605	13,975,536
	阿南町	3,936	437,856	426,357	3,288	159,021	149,445	1,522	2,843,351	817,303	64,048	910,813	851,096	3,040	313,663	2,547,930	303,729	75,834	4,664,704	2,547,930
	阿智村	3,685	336,047	325,609	3,327	129,256	119,529	2,159	7,885,897	3,249,657	51,652	538,345	495,478	3,165	1,082,081	4,913,510	723,237	63,988	9,971,626	4,913,510
	平谷村	319	26,668	25,371	252	7,903	7,152	139	193,328	75,191	26,753	187,785	171,065	665	340,444	499,803	221,024	28,128	756,128	499,803
	根羽村	1,016	90,343	89,320	864	37,915	36,746	389	717,110	278,428	32,508	521,041	486,685	655	132,415	982,770	91,591	35,431	1,498,824	982,770
	下條村	2,991	376,827	368,879	3,224	160,765	154,492	1,110	2,617,114	945,272	17,130	240,113	221,761	2,616	544,021	2,051,074	360,670	27,071	3,938,840	2,051,074
	売木村	1,163	107,742	105,470	315	11,383	10,996	295	311,924	108,565	26,175	288,913	256,344	301	73,904	543,078	61,703	28,249	793,866	543,078
	天龍村	399	24,502	22,657	1,100	30,107	24,955	437	908,121	205,634	53,255	453,080	411,024	2,017	149,242	800,950	136,680	57,208	1,565,052	800,950
	泰阜村	1,010	93,028	87,676	1,326	46,266	42,452	448	466,741	127,212	29,375	269,899	240,632	3,150	148,110	635,582	137,610	35,309	1,024,044	635,582
	喬木村	2,290	244,626	232,044	3,713	135,693	124,927	1,429	7,589,327	2,776,311	9,158	114,060	97,880	1,626	1,063,870	3,974,652	743,490	18,216	9,147,576	3,974,652
	豊丘村	2,674	260,462	250,846	4,880	212,106	200,585	1,662	10,603,036	4,230,836	17,226	284,643	252,616	2,449	971,890	5,613,583	678,700	28,892	12,332,137	5,613,583
	大鹿村	893	49,829	44,869	1,425	48,425	42,717	494	472,775	166,500	23,867	169,355	134,260	4,238	45,916	423,867	35,521	30,918	786,300	423,867
計	26,465	2,758,301	2,670,245	39,091	1,662,377	1,563,132	17,159	86,641,674	32,545,668	367,637	4,272,230	3,876,348	27,644	10,702,218	47,921,597	7,266,204	477,995	106,036,800	47,921,597	
木曾	上松町	1,131	70,154	67,187	1,377	41,954	38,849	889	6,838,232	2,435,171	15,385	262,212	246,562	6,433	1,029,351	3,446,807	659,038	25,215	8,241,903	3,446,807
	南木曾町	2,207	214,086	211,255	1,094	42,924	40,187	1,300	5,014,559	1,916,907	31,074	578,132	549,634	3,258	1,359,082	3,746,576	1,028,593	38,933	7,208,783	3,746,576
	木祖村	1,218	63,585	61,779	1,947	34,562	31,301	789	3,805,187	1,315,384	27,666	288,840	280,467	2,530	747,225	2,421,083	732,152	34,150	4,939,399	2,421,083
	王滝村	320	17,337	15,997	291	6,772	5,965	379	804,689	324,890	6,620	99,714	93,510	5,661	2,779,376	3,081,596	2,641,234	13,271	3,707,888	3,081,596
	大桑村	1,267	93,840	92,948	1,182	40,107	36,241	1,064	2,948,927	1,059,458	21,899	291,802	271,957	3,770	1,180,819	2,275,309	814,705	29,181	4,555,495	2,275,309
	木曾町	6,237	312,045	303,810	6,598	157,270	149,567	4,782	18,246,448	7,154,926	135,545	1,552,213	1,489,308	46,061	6,060,711	14,117,216	5,019,605	199,223	26,328,687	14,117,216
	計	12,380	771,047	752,976	12,489	323,589	302,110	9,202	37,658,042	14,206,736	238,189	3,072,913	2,931,438	67,713	13,156,564	29,088,587	10,895,327	339,973	54,982,155	29,088,587

区分	田			畑			宅地			山林			その他				合計			
	地積	価格	課税標準額	地積	価格	課税標準額	地積	価格	課税標準額	地積	価格	課税標準額	地積	価格	全体課税標準	課税標準額	地積	価格	課税標準額	
	千㎡	千円	千円	千㎡	千円	千円	千㎡	千円	千円	千㎡	千円	千円	千㎡	千円	千円	千円	千㎡	千円	千円	
松本	麻績村	2,693	189,241	176,165	3,176	114,035	106,301	686	3,631,060	1,236,830	8,656	163,300	152,574	2,078	270,437	1,913,398	241,528	17,288	4,368,073	1,913,398
	生坂村	1,176	97,060	90,653	4,101	121,878	104,461	795	2,026,310	532,538	11,387	122,524	102,580	2,388	16,845	842,479	12,247	19,847	2,384,617	842,479
	山形村	2,021	191,773	184,155	5,935	362,928	340,823	2,410	25,063,857	9,523,888	3,320	83,876	79,096	311	717,789	10,634,439	506,477	13,997	26,420,223	10,634,439
	朝日村	1,083	107,594	102,836	4,293	264,702	242,986	1,259	9,930,085	3,734,536	3,493	84,732	75,332	501	1,247,202	5,019,014	863,324	10,629	11,634,315	5,019,014
	筑北村	3,708	338,805	320,373	4,527	185,769	171,044	1,425	5,696,219	1,940,739	18,401	422,800	397,004	5,982	453,601	3,140,800	311,640	34,043	7,097,194	3,140,800
計	10,680	924,473	874,182	22,032	1,049,312	965,615	6,576	46,347,531	16,968,531	45,257	877,232	806,586	11,259	2,705,874	21,550,130	1,935,216	95,804	51,904,422	21,550,130	
北安曇	池田町	7,229	782,685	711,386	1,654	92,061	83,593	2,659	16,002,032	5,707,734	10,839	132,496	103,877	4,785	667,168	7,078,101	471,511	27,167	17,676,442	7,078,101
	松川村	10,723	1,030,256	994,236	940	46,601	44,492	2,550	23,350,679	8,438,597	9,400	105,317	89,977	531	957,995	10,221,102	653,800	24,143	25,490,848	10,221,102
	白馬村	7,427	516,319	494,484	2,058	56,472	53,822	4,614	24,629,143	11,162,595	22,791	323,497	298,393	23,655	6,591,783	15,981,844	3,972,550	60,544	32,117,214	15,981,844
	小谷村	3,562	193,394	169,676	1,359	24,915	20,727	962	3,196,233	1,379,900	26,373	378,098	335,183	22,727	805,535	2,481,760	576,274	54,983	4,598,175	2,481,760
	計	28,940	2,522,654	2,369,782	6,012	220,049	202,634	10,784	67,178,087	26,688,826	69,403	939,408	827,430	51,698	9,022,481	35,762,807	5,674,135	166,837	79,882,679	35,762,807
長野	坂城町	2,235	330,341	318,313	5,041	342,573	319,993	3,801	42,373,159	16,610,002	8,754	213,668	199,343	6,412	4,272,073	20,449,154	3,001,503	26,242	47,531,814	20,449,154
	小布施町	1,963	237,177	219,727	5,792	399,420	375,354	2,133	29,973,142	10,167,492	997	19,864	18,248	800	4,897,162	13,062,016	2,281,195	11,684	35,526,765	13,062,016
	高山村	1,868	204,015	195,464	6,311	336,907	314,882	1,907	14,244,384	5,642,563	24,007	400,826	378,480	6,285	447,848	6,896,707	365,318	40,378	15,633,980	6,896,707
	信濃町	10,522	690,470	666,118	6,544	205,628	190,959	5,205	13,155,406	5,826,851	33,181	679,028	567,998	9,312	2,769,976	9,015,491	1,763,565	64,764	17,500,508	9,015,491
	小川村	836	72,885	70,385	1,950	84,647	78,785	1,114	2,012,085	679,122	30,057	388,242	346,460	8,988	136,755	1,287,581	112,829	42,944	2,694,614	1,287,581
	飯綱町	8,762	825,583	801,230	11,548	438,710	420,854	4,508	16,258,491	6,527,298	24,701	369,669	327,317	6,593	1,866,705	9,340,522	1,263,823	56,111	19,759,158	9,340,522
	計	26,185	2,360,471	2,271,237	37,185	1,807,885	1,700,827	18,668	118,016,667	45,453,328	121,696	2,071,297	1,837,846	38,390	14,390,519	60,051,471	8,788,233	242,122	138,646,839	60,051,471
北信	山ノ内町	1,899	176,963	169,327	10,413	599,714	568,989	3,201	23,440,888	8,968,995	32,458	376,318	350,491	12,056	3,010,613	12,223,728	2,165,926	60,026	27,604,496	12,223,728
	木島平村	6,194	697,055	665,397	3,515	132,543	117,752	1,381	3,960,811	1,509,864	11,312	166,425	141,708	885	119,451	2,532,178	97,457	23,287	5,076,285	2,532,178
	野沢温泉村	2,931	216,570	204,479	1,094	37,346	34,496	722	4,389,628	1,909,010	7,899	93,998	84,924	8,346	756,511	2,770,049	537,140	20,990	5,494,053	2,770,049
	栄村	4,313	212,630	186,894	3,147	41,978	35,919	558	557,601	194,161	29,740	183,522	157,215	13,982	188,851	711,102	136,913	51,740	1,184,582	711,102
	計	15,337	1,303,218	1,226,097	18,168	811,581	757,156	5,861	32,348,928	12,582,030	81,408	820,263	734,338	35,269	4,075,426	18,237,057	2,937,436	156,043	39,359,416	18,237,057
町村計	214,752	20,001,687	19,105,167	255,727	9,891,358	9,220,852	148,281	1,172,063,252	497,149,509	1,279,400	18,036,722	16,562,841	333,600	182,964,151	670,054,385	128,016,016	2,231,754	1,402,957,170	670,054,385	
県計	618,485	68,413,683	65,876,619	635,869	27,733,984	25,715,529	487,387	6,320,654,783	2,381,635,333	2,256,522	35,635,605	32,532,984	646,297	749,866,440	2,984,932,172	479,171,707	4,644,560	7,202,304,495	2,984,932,172	
平均	市平均	21,249	2,548,000	2,461,655	20,007	939,086	868,141	17,848	270,978,502	99,183,464	51,428	926,257	840,534	16,458	29,836,963	121,835,673	18,481,878	126,990	305,228,807	121,835,673
	町村平均	3,703	344,857	329,399	4,409	170,541	158,980	2,557	20,207,987	8,571,543	22,059	310,978	285,566	5,381	3,154,554	11,552,662	2,207,173	38,479	24,188,917	11,552,662
	県平均	8,032	888,489	855,541	8,258	360,182	333,968	6,330	82,086,426	30,930,329	29,305	462,800	422,506	7,979	9,738,525	38,765,353	6,223,009	60,319	93,536,422	38,765,353

- (注) (1) 調査時点：令和5年1月1日（令和5年度課税賦課期日）現在（以下、9表及び10表も同じ）
(2) 地積欄の数値は、千㎡単位で四捨五入しているため、合計が一致しないことがある。
(3) 「近傍農地価額＋造成費」として評価される農業用施設用地は「その他」に含まれる。

第9表 令和5年度固定資産(家屋)の課税状況に関する調

資料：令和5年度固定資産概要調書

区分	木造家屋			非木造家屋			合計			
	床面積	価 格	課 税 標 準 額	床面積	価 格	課 税 標 準 額	床面積	価 格	課 税 標 準 額	
	㎡	千円	千円	㎡	千円	千円	㎡	千円	千円	
市	長野市	17,317,252	304,382,418	304,355,464	11,884,670	496,463,961	492,685,812	29,201,922	800,846,379	797,041,276
	松本市	10,294,702	185,744,647	185,713,071	8,727,674	365,723,294	364,737,344	19,022,376	551,467,941	550,450,415
	上田市	7,867,162	146,876,283	146,830,121	5,639,432	204,075,729	203,298,929	13,506,594	350,952,012	350,129,050
	岡谷市	2,264,192	41,516,258	41,494,837	1,689,516	57,609,252	56,473,698	3,953,708	99,125,510	97,968,535
	飯田市	5,628,548	98,910,644	98,910,644	3,310,905	107,792,608	106,614,722	8,939,453	206,703,252	205,525,366
	諏訪市	2,320,725	42,012,708	42,007,474	1,877,693	74,582,037	74,430,270	4,198,418	116,594,745	116,437,744
	須坂市	2,653,648	48,817,149	48,805,282	1,552,391	48,938,743	48,784,509	4,206,039	97,755,892	97,589,791
	小諸市	2,310,129	39,819,988	39,818,847	1,322,245	43,988,688	43,891,879	3,632,374	83,808,676	83,710,726
	伊那市	4,203,371	72,731,978	72,731,978	2,507,094	76,235,363	75,996,914	6,710,465	148,967,341	148,728,892
	駒ヶ根市	1,868,863	37,446,874	37,446,874	1,373,271	45,659,998	45,513,916	3,242,134	83,106,872	82,960,790
	中野市	2,856,920	42,456,087	42,453,237	1,698,319	56,368,616	56,278,429	4,555,239	98,824,703	98,731,666
	大町市	2,113,277	28,109,828	28,108,428	1,284,898	40,655,563	40,580,811	3,398,175	68,765,391	68,689,239
	飯山市	1,559,061	19,100,293	19,098,665	875,782	24,595,637	24,525,863	2,434,843	43,695,930	43,624,528
	茅野市	3,459,013	62,536,086	62,531,590	2,580,374	110,587,905	110,365,471	6,039,387	173,123,991	172,897,061
	塩尻市	3,107,159	55,886,840	55,883,428	2,620,916	97,039,642	96,994,719	5,728,075	152,926,482	152,878,147
	佐久市	5,627,714	97,904,119	97,896,999	3,091,287	109,248,010	109,115,217	8,719,001	207,152,129	207,012,216
	千曲市	3,270,840	62,569,888	62,562,776	2,133,759	67,243,906	67,122,837	5,404,599	129,813,794	129,685,613
	東御市	1,735,394	29,316,015	29,300,609	1,178,225	32,748,122	32,737,940	2,913,619	62,064,137	62,038,549
安曇野市	5,406,889	101,353,361	101,349,748	3,276,191	103,585,438	103,423,916	8,683,080	204,938,799	204,773,664	
計	85,864,859	1,517,491,464	1,517,300,072	58,624,642	2,163,142,512	2,153,573,196	144,489,501	3,680,633,976	3,670,873,268	
佐	小海町	394,037	5,034,477	5,034,477	137,515	4,125,742	4,125,742	531,552	9,160,219	9,160,219
	川上村	274,028	5,115,928	5,115,928	136,148	3,035,678	3,035,678	410,176	8,151,606	8,151,606
	南牧村	372,774	8,026,214	8,020,183	207,946	5,340,226	5,340,226	580,720	13,366,440	13,360,409
	南相木村	88,493	936,979	936,979	27,729	542,657	542,657	116,222	1,479,636	1,479,636
	北相木村	71,251	448,841	448,841	15,941	143,990	143,990	87,192	592,831	592,831
	佐久穂町	823,063	11,648,924	11,648,924	252,375	5,160,425	5,160,397	1,075,438	16,809,349	16,809,321
	軽井沢町	2,993,782	81,750,248	81,741,169	1,398,702	110,207,987	110,195,732	4,392,484	191,958,235	191,936,901
	御代田町	873,462	23,049,103	23,049,103	538,466	20,151,265	20,146,528	1,411,928	43,200,368	43,195,631
	立科町	592,937	8,063,930	8,063,930	335,063	9,915,392	9,894,880	928,000	17,979,322	17,958,810
	計	6,483,827	144,074,644	144,059,534	3,049,885	158,623,362	158,585,830	9,533,712	302,698,006	302,645,364
上小	青木村	342,367	5,237,286	5,236,218	92,726	1,756,497	1,756,497	435,093	6,993,783	6,992,715
	長和町	657,540	8,478,220	8,478,220	137,262	2,568,958	2,568,958	794,802	11,047,178	11,047,178
	計	999,907	13,715,506	13,714,438	229,988	4,325,455	4,325,455	1,229,895	18,040,961	18,039,893

区分	木造家屋			非木造家屋			合計			
	床面積	価格	課税標準額	床面積	価格	課税標準額	床面積	価格	課税標準額	
	㎡	千円	千円	㎡	千円	千円	㎡	千円	千円	
諏訪	下諏訪町	948,963	15,920,851	15,920,851	558,462	20,956,456	20,916,861	1,507,425	36,877,307	36,837,712
	富士見町	1,118,009	17,805,010	17,804,897	714,690	23,532,250	23,417,550	1,832,699	41,337,260	41,222,447
	原村	641,877	12,233,306	12,233,306	247,068	5,013,451	5,010,531	888,945	17,246,757	17,243,837
	計	2,708,849	45,959,167	45,959,054	1,520,220	49,502,157	49,344,942	4,229,069	95,461,324	95,303,996
上伊那	辰野町	1,145,488	19,014,771	19,014,618	681,644	18,339,479	18,313,972	1,827,132	37,354,250	37,328,590
	箕輪町	1,276,781	26,153,450	26,153,450	1,060,994	31,063,500	31,011,432	2,337,775	57,216,950	57,164,882
	飯島町	676,501	11,197,427	11,079,777	423,127	10,801,468	10,677,724	1,099,628	21,998,895	21,757,501
	南箕輪村	745,545	18,417,368	18,417,368	604,017	20,013,160	19,994,726	1,349,562	38,430,528	38,412,094
	中川村	364,181	5,628,786	5,628,786	152,037	2,290,839	2,283,846	516,218	7,919,625	7,912,632
	宮田村	502,495	9,436,761	9,436,370	346,653	9,838,389	9,802,553	849,148	19,275,150	19,238,923
	計	4,710,991	89,848,563	89,730,369	3,268,472	92,346,835	92,084,253	7,979,463	182,195,398	181,814,622
下伊那	松川町	829,608	14,501,568	14,501,568	420,232	11,842,944	11,327,570	1,249,840	26,344,512	25,829,138
	高森町	791,007	14,644,564	14,644,564	392,983	13,105,107	13,056,345	1,183,990	27,749,671	27,700,909
	阿南町	438,848	3,808,144	3,808,144	75,217	1,359,359	1,344,028	514,065	5,167,503	5,152,172
	阿智村	496,066	6,328,332	6,328,332	252,391	8,575,668	8,517,704	748,457	14,904,000	14,846,036
	平谷村	49,566	678,762	678,762	9,351	347,128	347,128	58,917	1,025,890	1,025,890
	根羽村	113,606	1,071,762	1,071,762	21,387	355,437	355,437	134,993	1,427,199	1,427,199
	下條村	285,824	3,357,929	3,357,929	111,852	2,551,127	2,551,127	397,676	5,909,056	5,909,056
	壳木村	68,322	761,679	761,679	15,340	283,795	283,795	83,662	1,045,474	1,045,474
	天龍村	128,880	764,691	764,691	17,638	508,450	492,974	146,518	1,273,141	1,257,665
	泰阜村	137,038	1,369,396	1,369,396	25,996	433,588	433,587	163,034	1,802,984	1,802,983
	喬木村	438,432	6,722,890	6,722,890	126,946	2,800,941	2,774,998	565,378	9,523,831	9,497,888
	豊丘村	472,628	8,002,554	8,002,554	225,999	5,807,960	5,795,973	698,627	13,810,514	13,798,527
	大鹿村	132,646	662,913	662,913	20,954	369,385	369,385	153,600	1,032,298	1,032,298
計	4,382,471	62,675,184	62,675,184	1,716,286	48,340,889	47,650,051	6,098,757	111,016,073	110,325,235	
木曾	上松町	311,441	3,574,866	3,574,866	123,144	2,942,750	2,941,458	434,585	6,517,616	6,516,324
	南木曾町	318,207	3,844,582	3,844,582	120,141	3,071,454	3,071,454	438,348	6,916,036	6,916,036
	木祖村	234,560	2,959,005	2,959,005	51,901	786,174	785,095	286,461	3,745,179	3,744,100
	王滝村	98,339	890,109	890,109	32,892	851,611	851,611	131,231	1,741,720	1,741,720
	大桑村	307,565	3,271,981	3,271,981	109,147	2,265,730	2,265,730	416,712	5,537,711	5,537,711
	計	2,292,530	27,486,445	27,486,445	727,700	21,356,145	21,314,822	3,020,230	48,842,590	48,801,267

区分	木造家屋			非木造家屋			合計			
	床面積	価 格	課 税 標 準 額	床面積	価 格	課 税 標 準 額	床面積	価 格	課 税 標 準 額	
	m ²	千円	千円	m ²	千円	千円	m ²	千円	千円	
松 本	麻 績 村	271,986	2,364,102	2,364,102	61,901	1,241,363	1,220,356	333,887	3,605,465	3,584,458
	生 坂 村	197,171	1,636,021	1,636,021	26,512	527,586	527,586	223,683	2,163,607	2,163,607
	山 形 村	480,374	9,330,244	9,330,244	300,515	9,179,146	9,172,120	780,889	18,509,390	18,502,364
	朝 日 村	298,349	4,278,617	4,278,617	186,321	5,044,582	5,044,582	484,670	9,323,199	9,323,199
	筑 北 村	444,920	4,118,203	4,118,203	103,232	1,769,960	1,769,960	548,152	5,888,163	5,888,163
	計	1,692,800	21,727,187	21,727,187	678,481	17,762,637	17,734,604	2,371,281	39,489,824	39,461,791
北 安 曇	池 田 町	691,906	10,283,090	10,283,090	233,514	5,806,705	5,792,677	925,420	16,089,795	16,075,767
	松 川 村	585,565	9,811,139	9,807,997	234,681	5,819,450	5,807,219	820,246	15,630,589	15,615,216
	白 馬 村	914,797	15,389,137	15,389,137	613,341	25,598,381	25,373,063	1,528,138	40,987,518	40,762,200
	小 谷 村	345,455	2,384,861	2,384,861	242,199	9,096,086	9,096,086	587,654	11,480,947	11,480,947
	計	2,537,723	37,868,227	37,865,085	1,323,735	46,320,622	46,069,045	3,861,458	84,188,849	83,934,130
長 野	坂 城 町	837,527	14,880,659	14,880,659	715,127	22,159,772	22,064,707	1,552,654	37,040,431	36,945,366
	小 布 施 町	681,201	12,525,619	12,524,976	267,344	7,617,583	7,606,260	948,545	20,143,202	20,131,236
	高 山 村	467,837	6,471,752	6,471,752	205,399	4,879,862	4,879,862	673,236	11,351,614	11,351,614
	信 濃 町	918,631	12,390,974	12,389,802	435,597	13,793,355	13,779,711	1,354,228	26,184,329	26,169,513
	小 川 村	340,693	2,106,601	2,106,601	28,431	654,765	654,765	369,124	2,761,366	2,761,366
	飯 綱 町	892,426	12,986,151	12,986,064	257,390	6,570,620	6,559,628	1,149,816	19,556,771	19,545,692
	計	4,138,315	61,361,756	61,359,854	1,909,288	55,675,957	55,544,933	6,047,603	117,037,713	116,904,787
北 信	山 ノ 内 町	961,759	10,654,327	10,649,830	1,118,008	38,822,037	38,781,839	2,079,767	49,476,364	49,431,669
	木 島 平 村	417,945	4,693,750	4,693,750	131,927	3,919,244	3,919,244	549,872	8,612,994	8,612,994
	野 沢 温 泉 村	281,773	2,980,697	2,980,697	254,832	8,217,365	8,217,365	536,605	11,198,062	11,198,062
	栄 村	183,883	1,545,608	1,545,608	49,295	1,068,658	1,068,658	233,178	2,614,266	2,614,266
	計	1,845,360	19,874,382	19,869,885	1,554,062	52,027,304	51,987,106	3,399,422	71,901,686	71,856,991
	町 村 計	31,792,773	524,591,061	524,447,035	15,978,117	546,281,363	544,641,041	47,770,890	1,070,872,424	1,069,088,076
	県 計	117,657,632	2,042,082,525	2,041,747,107	74,602,759	2,709,423,875	2,698,214,237	192,260,391	4,751,506,400	4,739,961,344
平 均	市 平 均	4,519,203	79,867,972	79,857,899	3,085,507	113,849,606	113,345,958	7,604,711	193,717,578	193,203,856
	町 村 平 均	548,151	9,044,673	9,042,190	275,485	9,418,644	9,390,363	823,636	18,463,318	18,432,553
	県 平 均	1,528,021	26,520,552	26,516,196	968,867	35,187,323	35,041,743	2,496,888	61,707,875	61,557,940

第10表 令和5年度固定資産(償却資産)及び交付金に関する調

資料：令和5年度固定資産概要調書

区分 市町村名	市町村長が価格等を決定したもの 千円		総務大臣が価格等を決定したもの 千円		知事が価格等を決定したもの 千円		法第743条第1項の規定により知事が価格等を決定したもの 千円		合計 千円		交付金 千円
	価 格	課 税 標 準 額	価 格	課 税 標 準 額	価 格	課 税 標 準 額	価 格	課 税 標 準 額	価 格	課 税 標 準 額	交 付 金 額
長 野 市	203,350,260	197,692,111	151,457,895	106,893,406	7,867,935	5,509,450	-	-	362,676,090	310,094,967	254,610
松 本 市	148,888,339	146,224,163	63,117,876	62,831,522	4,404,609	4,404,609	-	-	216,410,824	213,460,294	144,767
上 田 市	113,485,854	107,707,403	67,049,235	47,658,822	1,993,577	1,619,097	-	-	182,528,666	156,985,322	69,131
岡 谷 市	37,317,816	33,985,947	11,608,270	11,567,649	109,801	109,801	-	-	49,035,887	45,663,397	15,567
飯 田 市	54,848,514	51,557,289	25,608,934	25,383,448	280,348	280,348	-	-	80,737,796	77,221,085	38,772
諏 訪 市	40,092,541	36,607,544	8,725,480	8,622,467	369,804	369,804	-	-	49,187,825	45,599,815	21,429
須 坂 市	30,353,533	29,517,630	4,849,719	4,849,628	2,260,285	1,761,652	-	-	37,463,537	36,128,910	15,376
小 諸 市	31,922,568	31,560,341	8,578,141	8,433,402	1,381,381	1,056,141	-	-	41,882,090	41,049,884	18,078
伊 那 市	45,771,027	44,706,969	11,444,605	11,400,928	5,580,270	5,556,861	-	-	62,795,902	61,664,758	104,450
駒 ヶ 根 市	40,724,437	34,683,279	8,155,775	8,153,066	339,504	339,446	-	-	49,219,716	43,175,791	13,231
中 野 市	55,595,506	54,149,343	51,279,203	31,484,641	1,585,901	1,176,250	-	-	108,460,610	86,810,234	9,135
大 町 市	46,656,663	46,261,543	30,850,766	30,792,287	3,419,791	3,419,791	-	-	80,927,220	80,473,621	54,270
飯 山 市	8,652,273	8,491,862	37,979,798	24,531,566	-	-	-	-	46,632,071	33,023,428	15,643
茅 野 市	50,214,824	48,582,228	16,732,418	16,416,148	926,983	924,824	-	-	67,874,225	65,923,200	24,254
塩 尻 市	69,976,743	67,562,188	34,283,933	34,039,387	988,756	988,756	-	-	105,249,432	102,590,331	59,702
佐 久 市	67,355,930	65,214,102	49,906,036	33,781,241	1,205,366	749,840	-	-	118,467,332	99,745,183	29,846
千 曲 市	39,240,618	38,065,088	33,689,155	20,886,723	1,738,424	1,303,308	-	-	74,668,197	60,255,119	12,374
東 御 市	24,415,691	22,545,851	26,010,039	16,105,111	1,154,737	934,389	-	-	51,580,467	39,585,351	18,224
安 曇 野 市	69,383,082	68,754,656	20,552,670	20,546,486	997,630	997,630	-	-	90,933,382	90,298,772	31,086
計	1,178,246,219	1,133,869,537	661,879,948	524,377,928	36,605,102	31,501,997	-	-	1,876,731,269	1,689,749,462	949,945
佐 小 海 町	3,280,116	3,211,622	3,563,615	3,498,745	-	-	-	-	6,843,731	6,710,367	1,637
川 上 村	12,950,823	12,931,808	4,223,314	4,223,243	-	-	-	-	17,174,137	17,155,051	3,888
南 牧 村	3,718,831	3,617,304	3,727,337	3,726,871	-	-	-	-	7,446,168	7,344,175	3,078
南 相 木 村	279,105	279,105	40,775,189	40,775,189	-	-	-	-	41,054,294	41,054,294	2,261
北 相 木 村	271,565	271,565	2,440,957	2,439,922	-	-	-	-	2,712,522	2,711,487	1,468
佐 久 穂 町	4,078,666	3,833,695	4,694,734	4,688,865	-	-	-	-	8,773,400	8,522,560	8,763
軽 井 沢 町	22,039,593	22,013,782	38,046,217	22,685,968	774,915	649,885	6,681,079	6,681,079	67,541,804	52,030,714	17,690
御 代 田 町	15,621,654	15,593,756	17,264,067	9,895,442	743,411	593,729	-	-	33,629,132	26,082,927	5,676
立 科 町	5,918,204	5,885,079	2,999,371	2,989,273	27,740	27,740	-	-	8,945,315	8,902,092	673
計	68,158,557	67,637,716	117,734,801	94,923,518	1,546,066	1,271,354	6,681,079	6,681,079	194,120,503	170,513,667	45,134
上 青 木 村	2,672,416	2,587,396	817,428	817,428	-	-	-	-	3,489,844	3,404,824	1,466
長 和 町	6,609,190	6,340,470	6,429,805	6,302,827	259,862	259,862	-	-	13,298,857	12,903,159	16,250
計	9,281,606	8,927,866	7,247,233	7,120,255	259,862	259,862	-	-	16,788,701	16,307,983	17,716

区分 市町村名	市町村長が価格等を 決定したもの 千円		総務大臣が価格等を 決定したもの 千円		知事が価格等を 決定したもの 千円		法第743条第1項の規定に より知事が価格等を決定 したもの 千円		合 計 千円		交 付 金 千円	
	価 格	課 税 標 準 額	価 格	課 税 標 準 額	価 格	課 税 標 準 額	価 格	課 税 標 準 額	価 格	課 税 標 準 額	交 付 金 額	
諏訪	下諏訪町	6,509,223	6,053,034	5,812,034	5,795,564	-	-	-	-	12,321,257	11,848,598	9,570
	富士見町	39,372,333	38,267,984	11,410,880	11,371,367	-	-	-	-	50,783,213	49,639,351	13,904
	原村	3,541,010	3,457,091	1,648,212	1,648,033	-	-	-	-	5,189,222	5,105,124	-
	計	49,422,566	47,778,109	18,871,126	18,814,964	-	-	-	-	68,293,692	66,593,073	23,474
上伊那	辰野町	20,329,309	19,957,721	7,827,277	7,773,668	-	-	-	-	28,156,586	27,731,389	15,652
	箕輪町	27,212,713	26,001,514	4,180,112	4,174,969	275,181	275,181	-	-	31,668,006	30,451,664	7,562
	飯島町	14,413,751	14,167,344	2,688,435	2,684,165	81,048	81,048	-	-	17,183,234	16,932,557	19,581
	南箕輪村	16,243,789	16,073,790	2,961,075	2,774,066	136,271	136,271	-	-	19,341,135	18,984,127	1,358
	中川村	2,243,494	2,243,494	2,489,962	2,489,453	46,629	46,629	-	-	4,780,085	4,779,576	4,557
	宮田村	13,568,125	13,177,736	3,542,460	3,541,318	101,603	101,603	-	-	17,212,188	16,820,657	5,039
	計	94,011,181	91,621,599	23,689,321	23,437,639	640,732	640,732	-	-	118,341,234	115,699,970	53,749
下伊那	松川町	12,970,932	12,708,581	3,572,356	3,568,543	-	-	-	-	16,543,288	16,277,124	33,737
	高森町	9,068,680	8,644,241	2,501,149	2,498,602	2,870	2,870	-	-	11,572,699	11,145,713	1,606
	阿南町	1,998,730	1,974,728	3,527,891	3,527,609	-	-	-	-	5,526,621	5,502,337	873
	阿智村	5,553,402	5,272,038	4,540,759	4,540,632	-	-	-	-	10,094,161	9,812,670	1,233
	平谷村	286,224	286,224	2,408,573	2,408,573	-	-	-	-	2,694,797	2,694,797	-
	根羽村	519,689	519,689	468,295	468,295	-	-	-	-	987,984	987,984	-
	下條村	3,107,510	3,090,884	1,025,689	1,025,050	-	-	-	-	4,133,199	4,115,934	385
	売木村	344,412	344,412	420,105	420,105	-	-	-	-	764,517	764,517	-
	天龍村	457,451	417,904	7,149,556	7,143,721	-	-	-	-	7,607,007	7,561,625	16
	計	42,704,280	41,291,084	33,063,226	33,006,669	2,870	2,870	-	-	75,770,376	74,300,623	125,150
木曾	上松町	3,063,341	3,056,810	6,152,176	6,140,746	-	-	-	-	9,215,517	9,197,556	20,468
	南木曾町	2,451,702	2,426,396	8,762,105	8,747,763	-	-	-	-	11,213,807	11,174,159	23,597
	木祖村	17,888,170	17,844,332	2,366,260	2,359,532	-	-	-	-	20,254,430	20,203,864	20,569
	王滝村	933,057	933,057	3,219,569	3,219,569	473,571	472,967	-	-	4,626,197	4,625,593	36,696
	大桑村	2,545,807	2,508,065	11,501,593	11,492,828	-	-	-	-	14,047,400	14,000,893	40,957
	計	32,314,423	32,079,926	44,784,598	44,728,717	568,835	562,015	-	-	77,667,856	77,370,658	164,538

区分 市町村名	市町村長が価格等を 決定したものの 千円		総務大臣が価格等を 決定したものの 千円		知事が価格等を 決定したものの 千円		法第743条第1項の規定に より知事が価格等を決定 したものの 千円		合 計 千円		交 付 金 千円	
	価 格	課 税 標 準 額	価 格	課 税 標 準 額	価 格	課 税 標 準 額	価 格	課 税 標 準 額	価 格	課 税 標 準 額	交 付 金 額	
松 本	麻 績 村	941,062	939,862	1,802,766	1,801,414	-	-	-	-	2,743,828	2,741,276	-
	生 坂 村	375,286	375,286	1,590,580	1,590,580	1,083,982	1,083,982	-	-	3,049,848	3,049,848	-
	山 形 村	2,738,545	2,691,359	2,450,754	2,450,754	200,038	200,038	-	-	5,389,337	5,342,151	-
	朝 日 村	2,324,684	2,288,778	38,198,313	38,138,451	54,068	54,068	-	-	40,577,065	40,481,297	-
	筑 北 村	1,596,494	1,596,494	3,378,350	3,374,610	14,091	14,091	-	-	4,988,935	4,985,195	-
	計	7,976,071	7,891,779	47,420,763	47,355,809	1,352,179	1,352,179	-	-	56,749,013	56,599,767	-
北 安 曇	池 田 町	4,196,783	4,110,624	1,579,361	1,579,361	56,130	56,130	-	-	5,832,274	5,746,115	3,474
	松 川 村	3,081,941	2,888,886	1,922,955	1,922,731	-	-	-	-	5,004,896	4,811,617	3,206
	白 馬 村	5,834,485	5,781,444	6,014,456	6,010,346	26,110	26,110	-	-	11,875,051	11,817,900	2,607
	小 谷 村	3,020,518	3,018,460	8,799,538	8,798,352	-	-	-	-	11,820,056	11,816,812	5,265
	計	16,133,727	15,799,414	18,316,310	18,310,790	82,240	82,240	-	-	34,532,277	34,192,444	14,552
長 野	坂 城 町	25,871,109	24,140,501	22,548,383	12,610,597	651,055	555,434	-	-	49,070,547	37,306,532	4,729
	小 布 施 町	2,975,663	2,968,105	1,985,143	1,535,903	804,711	583,735	-	-	5,765,517	5,087,743	228
	高 山 村	4,317,051	4,295,730	1,365,445	1,365,445	70,479	70,479	-	-	5,752,975	5,731,654	502
	信 濃 町	7,467,111	7,171,174	5,613,909	5,475,568	985,470	824,860	-	-	14,066,490	13,471,602	18,620
	小 川 村	702,501	702,501	806,045	806,045	-	-	-	-	1,508,546	1,508,546	-
	飯 綱 町	4,128,784	4,002,881	3,677,688	3,615,520	363,094	304,350	-	-	8,169,566	7,922,751	1,033
	計	45,462,219	43,280,892	35,996,613	25,409,078	2,874,809	2,338,858	-	-	84,333,641	71,028,828	25,112
北 信	山 ノ 内 町	6,457,726	6,433,964	5,407,250	5,406,494	431,761	318,010	-	-	12,296,737	12,158,468	490
	木 島 平 村	872,196	872,196	1,790,070	1,790,037	-	-	-	-	2,662,266	2,662,233	3,929
	野 沢 温 泉 村	1,081,901	1,081,901	1,318,423	1,318,423	-	-	-	-	2,400,324	2,400,324	1,921
	栄 村	653,906	653,906	3,685,174	3,682,795	-	-	-	-	4,339,080	4,336,701	3,062
	計	9,065,729	9,041,967	12,200,917	12,197,749	431,761	318,010	-	-	21,698,407	21,557,726	9,402
町 村 計	374,530,359	365,350,352	359,324,908	325,305,188	7,759,354	6,828,120	6,681,079	6,681,079	748,295,700	704,164,739	478,827	
県 計	1,552,776,578	1,499,219,889	1,021,204,856	849,683,116	44,364,456	38,330,117	6,681,079	6,681,079	2,625,026,969	2,393,914,201	1,428,772	
平 均	市 平 均	62,012,959	59,677,344	34,835,787	27,598,838	1,926,584	1,658,000	-	-	98,775,330	88,934,182	49,997
	町 村 平 均	6,457,420	6,299,144	6,195,257	5,608,710	133,782	117,726	115,191	115,191	12,901,650	12,140,771	8,256
	県 平 均	20,165,930	19,470,388	13,262,401	11,034,846	576,162	497,794	86,767	86,767	34,091,259	31,089,795	18,555

(注) 交付金額の平均欄及び合計欄の数値は、千円単位で四捨五入しているため、合計が一致しないことがある。

第11表 令和5年度軽自動車税の課税状況

資料：市町村税課税状況等の調

区 分	賦課期日現在台数				②のうち非課税台数(官公署分)③	①のうち非課税台数④	①のうち課税免除及び減免台数⑤		差引課税台数				調 定 額 千円		
	一 ① 一般	合衆国軍隊の構成員等	官 公 署 ②	計			左のうち身体障害者等の減免台数	一 ①-④-⑤	官 公 署 ②	署 ③	計				
原動機付自転車	50 cc 以下	64,412	0	436	64,848	436	7	154	108	64,251	0	64,251	127,866		
	50 cc ~ 90 cc	7,487	0	215	7,702	215	1	10	3	7,476	0	7,476	14,864		
	90 cc ~	16,664	0	337	17,001	337	20	23	13	16,621	0	16,621	39,720		
	二カ一	1,826	0	7	1,833	7	0	6	4	1,820	0	1,820	6,652		
	小 計 (A)	90,389	0	995	91,384	995	28	193	128	90,168	0	90,168	189,102		
軽自動車及び小型特殊自動車	一	三輪車(側車付のものを含む)(B)	32,002	0	328	32,330	328	0	6	2	31,996	0	31,996	114,639	
		三 輪 車	2	0	0	2	0	0	0	0	2	0	2	6	
		三輪車(新税率適用分)	0		0	0	0	0	0	0	0	0	0	0	
		三輪車(重課適用分)	52		2	54	2	0	0	0	52	0	52	244	
		三輪車(75%軽課適用分)	0		0	0	0	0	0	0	0	0	0	0	
		三輪車(50%軽課適用分)	0		0	0	0	0	0	0	0	0	0	0	
		三輪車(25%軽課適用分)	0		0	0	0	0	0	0	0	0	0	0	
		三 輪 車 計	54	0	2	56	2	0	0	0	54	0	54	250	
	四 輪 車	乗 用 車	営 業 用	24	0	0	24	0	0	1	0	23	0	23	126
			自 家 用	171,457	0	379	171,836	379	32	3,520	3,107	167,905	0	167,905	1,202,540
		貨 物 車	営 業 用	1,129	0	0	1,129	0	0	4	2	1,125	0	1,125	3,369
			自 家 用	59,263	0	866	60,129	866	43	693	415	58,527	0	58,527	232,216
		小 計	231,873	0	1,245	233,118	1,245	75	4,218	3,524	227,580	0	227,580	1,438,251	
	(新税率適用分)	乗 用 車	営 業 用	22		0	22	0	0	2	0	20	0	20	140
			自 家 用	270,663		491	271,154	481	49	5,266	4,608	265,348	10	265,358	2,850,008
		貨 物 車	営 業 用	2,660		0	2,660	0	0	4	3	2,656	0	2,656	10,055
			自 家 用	99,438		1,279	100,717	1,274	154	1,026	526	98,258	5	98,263	487,455
小 計		372,783		1,770	374,553	1,755	203	6,298	5,137	366,282	15	366,297	3,347,658		

区 分	賦課期日現在台数				②のうち非課税台数(官公署分)③	①のうち非課税台数④	①のうち課税免除及び減免台数		差引課税台数			調 定 額		
	一 般 ①	合衆国軍隊の構成員等	官 公 署 ②	計			⑤	左のうち身体障害者等の減免台数		一 般 ①-④-⑤	官 公 署 ② - ③		計	
								①-④-⑤	②-③					
軽自動車及び小型特殊自動車	四輪(重課適用車)	乗用 営業用	27		0	27	0	0	2	1	25	0	25	202
		乗用 自家用	139,945		415	140,360	414	15	3,291	2,990	136,639	1	136,640	1,754,406
		貨物用 営業用	1,194		0	1,194	0	0	8	2	1,186	0	1,186	5,311
		貨物用 自家用	122,791		1,481	124,272	1,481	29	1,022	722	121,740	0	121,740	725,899
		小 計	263,957		1,896	265,853	1,895	44	4,323	3,715	259,590	1	259,591	2,485,818
	四輪(75%軽課適用車)	乗用 営業用	0		0	0	0	0	0	0	0	0	0	0
		乗用 自家用	952		3	955	3	3	13	12	936	0	936	2,517
		貨物用 営業用	1		0	1	0	0	0	0	1	0	1	1
		貨物用 自家用	10		0	10	0	0	1	0	9	0	9	11
		小 計	963		3	966	3	3	14	12	946	0	946	2,529
	四輪(50%軽課適用車)	乗用 営業用	0		0	0	0	0	0	0	0	0	0	0
		乗用 自家用	0		0	0	0	0	0	0	0	0	0	0
		貨物用 営業用	0		0	0	0	0	0	0	0	0	0	0
		貨物用 自家用	0		0	0	0	0	0	0	0	0	0	0
		小 計	0		0	0	0	0	0	0	0	0	0	0
	四輪(25%軽課適用車)	乗用 営業用	1		0	1	0	0	0	0	1	0	1	5
		乗用 自家用	0		0	0	0	0	0	0	0	0	0	0
		貨物用 営業用	0		0	0	0	0	0	0	0	0	0	0
		貨物用 自家用	0		0	0	0	0	0	0	0	0	0	0
		小 計	1		0	1	0	0	0	0	1	0	1	5
四輪 車 計	869,577	0	4,914	874,491	4,898	325	14,853	12,388	854,399	16	854,415	7,274,261		
専ら雪上を走行するもの	27	0	14	41	14	0	1	0	26	0	26	94		
農 耕 用	66,038	0	431	66,469	431	41	22	3	65,975	0	65,975	155,488		
特 殊 作 業 用	9,329	0	352	9,681	352	14	18	1	9,297	0	9,297	54,563		
小 計 (C)	977,027	0	6,041	983,068	6,025	380	14,900	12,394	961,747	16	961,763	7,599,295		
二輪の小型自動車(D)	35,931	0	184	36,115	184	8	14	5	35,909	0	35,909	214,524		
二輪 車 等 計 (A)+(B)+(D)	158,322	0	1,507	159,829	1,507	36	213	135	158,073	0	158,073	518,265		
合 計 (A)+(C)+(D)	1,103,347	0	7,220	1,110,567	7,204	416	15,107	12,527	1,087,824	16	1,087,840	8,002,921		

第12表 令和4年度国民健康保険税(料)の負担状況等に関する調

資料:市町村税課税状況等の調

1 基礎課税(賦課)分

区分 市町村名	税・料の別	5. 3. 31現在		令和4年度																		
		加入世帯数 (世帯)	被保険者数 (人)	減額				構成割合						所得割		資産割		均等割 (円)	平等割			課税 限度額 (円)
				減額した世帯数等		減額した額		応能割		応益割		方式	税率 (%)	方式	税率 (%)	特定世帯・特定 継続世帯以外	特定世帯 (円)		特定継続世帯 (円)			
				世帯数 (世帯)	被保険者数 (人)	均等割額 (千円)	平等割額 (千円)	所得割 (%)	資産割 (%)	計	均等割 (%)									平等割 (%)	計	
長野市	料	43,881	65,293	26,232	38,851	356,306	255,267	68	0	68	19	13	32	1	8.20	3	0.00	17,760	19,680	9,840	14,760	650,000
松本市	税	28,965	43,523	19,477	29,197	251,381	188,552	59	0	59	24	17	41	1	8.10	3	0.00	18,800	21,700	10,850	16,275	650,000
上田市	税	19,647	28,980	12,248	17,732	184,483	122,153	50	0	50	31	19	50	1	5.90	3	0.00	20,000	19,900	9,950	14,925	650,000
岡谷市	税	5,579	8,173	3,164	4,515	49,815	30,561	62	4	66	22	13	35	1	7.61	2	11.95	21,800	20,000	10,000	15,000	650,000
飯田市	税	11,919	18,244	6,731	10,064	84,766	69,477	56	0	56	24	20	44	1	6.60	3	0.00	16,500	21,000	10,500	15,750	650,000
諏訪市	税	5,969	8,752	3,337	4,795	47,440	36,350	54	6	60	23	17	40	1	7.20	2	22.30	19,000	22,000	11,000	16,500	650,000
須坂市	税	6,417	9,958	3,663	5,492	53,559	33,728	61	0	61	24	15	39	1	7.40	3	0.00	19,000	19,000	9,500	14,250	650,000
小諸市	税	6,054	9,245	3,831	5,708	54,769	38,996	52	2	54	27	19	46	1	6.00	2	7.00	18,000	20,000	10,000	15,000	650,000
伊那市	税	8,369	12,522	4,713	6,904	81,829	56,657	59	0	59	25	16	41	1	6.50	3	0.00	23,400	24,400	12,200	18,300	650,000
駒ヶ根市	税	3,844	5,693	2,150	3,145	28,872	21,603	51	7	58	25	17	42	1	7.30	2	16.00	18,000	20,000	10,000	15,000	650,000
中野市	税	6,098	9,882	3,445	5,320	61,477	31,436	56	4	60	27	13	40	1	6.90	2	10.50	22,500	18,600	9,300	13,950	650,000
大町市	税	3,762	5,679	2,418	3,625	40,527	29,354	42	5	47	31	22	53	1	5.90	2	14.00	21,000	24,000	12,000	18,000	650,000
飯山市	税	2,837	4,457	1,894	2,941	30,549	18,659	46	3	49	32	19	51	1	6.90	2	8.20	20,000	20,100	10,050	15,075	650,000
茅野市	税	6,965	10,556	3,906	5,841	57,656	38,055	61	5	66	21	13	34	1	6.47	2	13.00	19,200	20,000	10,000	15,000	650,000
塩尻市	税	8,298	12,728	4,529	6,756	81,761	53,373	60	0	60	25	15	40	1	6.48	3	0.00	23,400	23,900	11,950	17,925	650,000
佐久市	税	12,852	19,522	7,949	11,914	129,153	97,207	52	3	55	26	19	45	1	7.30	2	8.00	20,800	24,400	12,200	18,300	650,000
千曲市	税	7,112	10,568	4,292	6,265	61,727	45,365	54	0	54	27	19	46	1	7.70	3	0.00	19,500	22,000	11,000	16,500	650,000
東御市	税	4,020	6,238	2,407	3,695	37,469	23,387	50	6	56	27	17	44	1	6.70	2	16.80	19,000	19,500	9,750	14,625	650,000
安曇野市	税	12,444	18,954	7,258	10,759	112,139	71,112	56	0	56	27	17	44	1	6.90	3	0.00	20,400	20,400	10,200	15,300	650,000
小海町	税	714	1,103	408	579	4,776	3,435	56	8	64	21	14	35	1	6.50	2	31.00	16,000	17,000	8,500	12,750	650,000
川上村	税	1,087	2,316	380	638	8,200	3,979	59	4	63	24	13	37	1	5.30	2	20.00	25,000	24,000	12,000	18,000	650,000
南牧村	税	798	1,513	388	632	8,458	4,821	60	6	66	23	11	34	1	6.44	2	23.00	25,200	25,000	12,500	18,750	650,000
南相木村	税	179	299	100	156	1,934	1,039	57	2	59	27	14	41	1	6.30	2	15.00	24,000	22,000	11,000	16,500	650,000
北相木村	税	105	177	64	95	1,274	679	60	4	64	24	12	36	1	6.70	2	30.00	24,000	20,000	10,000	15,000	650,000
佐久穂町	税	1,590	2,572	983	1,535	16,436	10,519	48	6	54	28	18	46	1	6.70	2	18.00	21,000	22,000	11,000	16,500	650,000
軽井沢町	税	3,625	5,583	2,052	3,090	31,185	22,483	63	0	63	21	16	37	1	7.50	3	0.00	18,500	21,000	10,500	15,750	650,000
御代田町	税	2,215	3,506	1,275	1,929	26,457	15,317	56	0	56	28	16	44	1	7.00	3	0.00	27,000	25,000	12,500	18,750	650,000
立科町	税	1,062	1,685	663	1,043	11,569	7,065	45	6	51	30	19	49	1	5.60	2	18.00	21,000	21,500	10,750	16,125	650,000
青木村	税	611	971	388	610	7,795	4,759	59	0	59	26	15	41	1	7.60	3	0.00	25,000	25,000	12,500	18,750	650,000
長和町	税	988	1,491	623	918	9,906	5,552	47	6	53	30	17	47	1	6.25	2	22.00	20,660	17,320	8,660	12,990	650,000
下諏訪町	税	2,427	3,538	1,441	2,068	17,357	11,690	57	8	65	21	14	35	1	7.50	2	26.00	16,200	16,500	8,250	12,375	650,000

区分 市町村名	税・料 の別	5. 3. 31現在		令和4年度																		
		加入 世帯数 (世帯)	被保険 者数 (人)	減 額				構成割合						所得割		資産割		均等割 (円)	平等割			課 税 限 度 額 (円)
				減額した世帯数等		減額した額		応能割		応益割				方式	税率 (%)	方式	税率 (%)		特定世帯・特定 継続世帯以外	特定世帯 (円)	特定継続世帯 (円)	
				世帯数 (世帯)	被保険者数 (人)	均等割額 (千円)	平等割額 (千円)	所得割 (%)	資産割 (%)	計	均等割 (%)	平等割 (%)	計									
富士見町	料	2,041	3,144	1,149	1,714	16,972	10,127	58	0	58	27	15	42	1	7.05	3	0.00	19,600	18,500	9,250	13,875	650,000
原村	税	1,340	2,218	761	1,207	12,136	7,793	64	4	68	20	12	32	1	6.40	2	12.00	19,600	20,800	10,400	15,600	650,000
辰野町	税	2,455	3,654	1,485	2,192	23,142	14,428	51	7	58	26	16	42	1	5.20	2	20.00	21,000	20,000	10,000	15,000	650,000
箕輪町	税	2,848	4,265	1,594	2,381	29,571	18,416	50	0	50	31	19	50	1	6.50	3	0.00	25,000	24,000	12,000	18,000	650,000
飯島町	税	1,231	1,915	707	1,098	11,093	7,188	54	0	54	28	18	46	1	6.10	3	0.00	20,500	21,300	10,650	15,975	650,000
南箕輪村	税	1,716	2,609	959	1,461	17,089	11,210	52	0	52	29	19	48	1	6.30	3	0.00	22,800	23,700	11,850	17,775	650,000
中川村	税	636	1,025	341	528	5,459	3,318	50	8	58	27	15	42	1	5.80	2	27.00	21,000	21,000	10,500	15,750	650,000
宮田村	税	975	1,464	546	779	9,370	6,712	52	0	52	29	19	48	1	6.53	3	0.00	23,800	24,900	12,450	18,675	650,000
松川町	税	1,737	2,859	983	1,528	12,231	6,644	57	0	57	29	14	43	1	5.70	3	0.00	16,000	14,300	7,150	10,725	650,000
高森町	税	1,460	2,377	779	1,248	9,933	6,441	62	0	62	23	15	38	1	6.90	3	0.00	16,000	18,000	9,000	13,500	650,000
阿南町	税	572	835	356	511	5,133	2,978	52	0	52	31	17	48	1	6.26	3	0.00	19,000	15,900	7,950	11,925	650,000
阿智村	税	760	1,190	463	736	6,363	4,806	53	0	53	27	20	47	1	7.30	3	0.00	18,000	23,000	11,500	17,250	650,000
平谷村	税	59	89	32	45	346	250	48	0	48	32	20	52	1	3.70	3	0.00	15,000	14,500	7,250	10,875	650,000
根羽村	税	139	196	85	113	782	524	46	0	46	33	21	54	1	3.00	3	0.00	13,500	12,500	6,250	9,375	650,000
下條村	税	431	725	225	363	3,287	1,634	54	0	54	31	15	46	1	5.50	3	0.00	18,760	15,750	7,875	11,812	650,000
壳木村	税	90	132	56	80	532	309	45	0	45	35	20	55	1	3.50	3	0.00	13,000	10,400	5,200	7,800	650,000
天龍村	税	158	208	93	114	886	1,009	52	0	52	24	24	48	1	4.00	3	0.00	15,000	22,000	11,000	16,500	650,000
泰阜村	税	194	293	132	204	1,428	880	50	0	50	30	20	50	1	5.15	3	0.00	14,100	14,000	7,000	10,500	650,000
喬木村	税	746	1,193	438	685	6,213	3,851	54	0	54	29	17	46	1	6.17	3	0.00	18,500	19,000	9,500	14,250	650,000
豊丘村	税	810	1,368	443	726	6,093	2,805	53	0	53	32	15	47	1	4.92	3	0.00	17,000	13,500	6,750	10,125	650,000
大鹿村	税	182	298	132	225	1,245	748	51	0	51	30	19	49	1	4.03	3	0.00	10,000	11,000	5,500	8,250	650,000
上松町	税	581	796	366	485	5,430	4,042	57	5	62	23	15	38	1	6.70	2	15.00	21,000	21,000	10,500	15,750	650,000
南木曾町	税	517	780	311	462	3,970	3,026	58	0	58	24	18	42	1	7.40	3	0.00	17,000	21,000	10,500	15,750	650,000
木祖村	税	406	614	245	353	3,322	2,332	54	0	54	27	19	46	1	6.20	3	0.00	19,000	20,000	10,000	15,000	650,000
王滝村	税	113	155	63	89	899	586	49	0	49	31	20	51	1	5.80	3	0.00	18,600	17,900	8,950	13,425	650,000
大桑村	税	461	653	286	382	4,083	2,917	47	2	49	31	20	51	1	6.50	2	7.00	22,000	22,000	11,000	16,500	630,000
木曾町	税	1,418	1,999	827	1,112	12,169	8,700	47	0	47	32	21	53	1	5.80	3	0.00	21,000	21,000	10,500	15,750	650,000
麻績村	税	367	572	252	392	5,019	2,922	38	9	47	34	19	53	1	7.00	2	35.75	24,000	23,000	11,500	17,250	650,000
生坂村	税	268	439	186	306	3,287	1,780	47	0	47	34	19	53	1	6.80	3	0.00	23,000	20,800	10,400	15,600	650,000
山形村	税	1,150	2,021	623	1,048	10,547	6,315	61	8	69	20	11	31	1	7.00	2	20.00	20,000	22,000	11,000	16,500	650,000
朝日村	税	613	1,059	322	494	4,987	3,161	60	5	65	22	13	35	1	6.70	2	17.40	20,000	21,000	10,500	15,750	650,000
筑北村	税	710	1,029	488	700	9,584	5,537	39	10	49	33	18	51	1	7.20	2	41.00	26,000	22,500	11,250	16,875	650,000

区分 市町村名	税・料の別	5. 3. 31現在		令和4年度																						
		加入世帯数 (世帯)	被保険者数 (人)	減額				構成割合						所得割		資産割		均等割 (円)	平等割			課税 (賦課) 限度額 (円)				
				減額した世帯数等		減額した額		応能割		応益割		所得割 (%)	資産割 (%)	計	均等割 (%)	平等割 (%)	計		方式	税率 (%)	方式		税率 (%)	特定世帯・特定 継続世帯以外	特定世帯 (円)	特定継続世帯 (円)
				世帯数 (世帯)	被保険者数 (人)	均等割額 (千円)	平等割額 (千円)	所得割 (%)	資産割 (%)	計	均等割 (%)															
池田町	税	1,370	2,044	836	1,216	12,083	7,645	51	0	51	30	19	49	1	6.30	3	0.00	19,000	18,500	9,250	13,875	650,000				
松川村	税	1,261	1,905	722	1,078	12,721	8,039	51	0	51	32	17	49	1	6.20	3	0.00	23,500	23,500	11,750	17,625	650,000				
白馬村	税	1,841	2,846	1,271	1,937	16,787	8,076	57	0	57	30	13	43	1	4.60	3	0.00	15,900	12,000	6,000	9,000	650,000				
小谷村	税	538	867	371	607	3,888	4,560	56	0	56	21	23	44	1	6.20	3	0.00	12,000	24,000	12,000	18,000	650,000				
坂城町	税	1,762	2,645	1,003	1,478	15,687	10,313	53	2	55	28	17	45	1	6.70	2	4.50	21,000	21,100	10,550	15,825	650,000				
小布施町	税	1,490	2,481	790	1,252	14,380	6,659	60	0	60	28	12	40	1	6.25	3	0.00	23,000	18,000	9,000	13,500	650,000				
高山村	税	985	1,612	552	888	9,271	5,306	61	6	67	21	12	33	1	7.80	2	22.20	21,700	21,200	10,600	15,900	650,000				
山ノ内町	税	1,986	3,243	1,186	1,770	21,498	12,664	46	5	51	32	17	49	1	4.80	2	15.50	23,000	21,400	10,700	16,050	650,000				
木島平村	税	682	1,063	404	610	6,705	4,423	49	3	52	29	19	48	1	6.50	2	7.75	21,000	22,100	11,050	16,575	650,000				
野沢温泉村	税	594	1,001	401	677	6,674	4,025	43	13	56	28	16	44	1	6.90	2	19.40	17,800	18,000	9,000	13,500	650,000				
信濃町	税	1,395	2,131	853	1,321	14,312	8,864	60	0	60	25	15	40	1	6.80	3	0.00	20,800	20,800	10,400	15,600	650,000				
小川村	税	362	523	243	358	3,754	2,695	49	0	49	30	21	51	1	7.90	3	0.00	20,000	22,000	11,000	16,500	650,000				
飯綱町	税	1,664	2,614	979	1,481	16,324	10,707	51	0	51	30	19	49	1	6.60	3	0.00	22,000	23,000	11,500	17,250	650,000				
栄村	税	273	366	178	241	1,944	1,578	52	0	52	27	21	48	1	6.10	3	0.00	15,000	17,000	8,500	12,750	650,000				
合計		263,820	401,236	157,926	235,487	2,349,654	1,601,573																			

(注)1 「所得割」欄の「方式」は 1 地方税法第703条の4第6項の総所得金額等(旧ただし書方式) である。

2 「資産割」の「方式」は

}	1 固定資産税額 2 固定資産税額のうち土地及び家屋に係る税額 3 資産割なし 4 その他	}	である。
---	--	---	------

2 後期高齢者支援金等課税(賦課)分

資料:市町村税課税状況等の調

区分 市町村名	税 料 の 別	5. 3. 31現在		令和4年度																		
		加入 世帯数 (世帯)	被保険 者数 (人)	減 額				構成割合						所得割		資産割		均等割 (円)	平等割			課 税 限 度 額 (円)
				減額した世帯数等		減額した額		応能割			応益割			方式	税率 (%)	方式	税率 (%)		特定世帯・特定 継続世帯以外	特定世帯 (円)	特定継続世帯 (円)	
				世帯数 (世帯)	被保険者数 (人)	均等割額 (千円)	平等割額 (千円)	所得割 (%)	資産割 (%)	計	均等割 (%)	平等割 (%)	計									
長野市	料	43,881	65,293	26,232	38,851	125,185	98,059	66	0	66	19	15	34	1	2.80	3	0.00	6,240	7,560	3,780	5,670	200,000
松本市	税	28,965	43,523	19,477	29,197	86,915	64,300	62	0	62	22	16	38	1	3.20	3	0.00	6,500	7,400	3,700	5,550	200,000
上田市	税	19,647	28,980	12,248	17,732	80,249	44,810	50	0	50	33	17	50	1	2.43	3	0.00	8,700	7,300	3,650	5,475	200,000
岡谷市	税	5,579	8,173	3,164	4,515	19,652	10,390	58	3	61	26	13	39	1	2.40	2	2.98	8,600	6,800	3,400	5,100	200,000
飯田市	税	11,919	18,244	6,731	10,064	54,455	0	61	0	61	39	0	39	1	3.05	3	0.00	10,600	0	0	0	200,000
諏訪市	税	5,969	8,752	3,337	4,795	19,974	15,698	51	5	56	25	19	44	1	2.70	2	7.30	8,000	9,500	4,750	7,125	200,000
須坂市	税	6,417	9,958	3,663	5,492	16,914	10,652	65	0	65	22	13	35	1	2.90	3	0.00	6,000	6,000	3,000	4,500	200,000
小諸市	税	6,054	9,245	3,831	5,708	25,864	13,649	56	2	58	28	14	42	1	2.90	2	3.00	8,500	7,000	3,500	5,250	200,000
伊那市	税	8,369	12,522	4,713	6,904	30,773	18,344	58	0	58	27	15	42	1	2.30	3	0.00	8,800	7,900	3,950	5,925	200,000
駒ヶ根市	税	3,844	5,693	2,150	3,145	11,869	7,021	53	4	57	28	15	43	1	2.85	2	4.00	7,400	6,500	3,250	4,875	200,000
中野市	税	6,098	9,882	3,445	5,320	21,311	11,155	54	7	61	26	13	39	1	2.50	2	6.60	7,800	6,600	3,300	4,950	200,000
大町市	税	3,762	5,679	2,418	3,625	17,368	9,785	46	0	46	35	19	54	1	2.40	3	0.00	9,000	8,000	4,000	6,000	200,000
飯山市	税	2,837	4,457	1,894	2,941	14,969	9,004	46	3	49	32	19	51	1	3.45	2	4.00	9,800	9,700	4,850	7,275	200,000
茅野市	税	6,965	10,556	3,906	5,841	22,522	16,364	53	6	59	24	17	41	1	1.93	2	6.00	7,500	8,600	4,300	6,450	200,000
塩尻市	税	8,298	12,728	4,529	6,756	29,349	16,972	60	0	60	26	14	40	1	2.28	3	0.00	8,400	7,600	3,800	5,700	200,000
佐久市	税	12,852	19,522	7,949	11,914	45,329	34,659	54	3	57	25	18	43	1	2.75	2	2.90	7,300	8,700	4,350	6,525	200,000
千曲市	税	7,112	10,568	4,292	6,265	23,741	14,847	51	0	51	31	19	50	1	2.40	3	0.00	7,500	7,200	3,600	5,400	200,000
東御市	税	4,020	6,238	2,407	3,695	12,819	7,796	51	6	57	27	16	43	1	2.30	2	5.60	6,500	6,500	3,250	4,875	200,000
安曇野市	税	12,444	18,954	7,258	10,759	52,771	33,464	52	0	52	30	18	48	1	2.70	3	0.00	9,600	9,600	4,800	7,200	200,000
小海町	税	714	1,103	408	579	1,015	687	72	7	79	13	8	21	1	3.30	2	10.00	3,400	3,400	1,700	2,550	200,000
川上村	税	1,087	2,316	380	638	2,624	1,327	60	5	65	23	12	35	1	1.80	2	8.00	8,000	8,000	4,000	6,000	200,000
南牧村	税	798	1,513	388	632	3,022	984	48	8	56	35	9	44	1	1.23	2	8.00	9,000	5,100	2,550	3,825	200,000
南相木村	税	179	299	100	156	845	448	60	2	62	25	13	38	1	3.20	2	6.70	10,500	9,500	4,750	7,125	200,000
北相木村	税	105	177	64	95	373	306	62	4	66	19	15	34	1	2.50	2	11.00	7,000	9,000	4,500	6,750	200,000
佐久穂町	税	1,590	2,572	983	1,535	6,260	3,348	41	11	52	31	17	48	1	2.00	2	11.00	8,000	7,000	3,500	5,250	200,000
軽井沢町	税	3,625	5,583	2,052	3,090	10,957	7,067	63	0	63	22	15	37	1	2.60	3	0.00	6,500	6,600	3,300	4,950	200,000
御代田町	税	2,215	3,506	1,275	1,929	6,860	4,289	60	0	60	25	15	40	1	2.20	3	0.00	7,000	7,000	3,500	5,250	200,000
立科町	税	1,062	1,685	663	1,043	3,306	2,037	61	9	70	4	26	30	1	2.05	2	7.65	6,000	6,200	3,100	4,650	200,000
青木村	税	611	971	388	610	1,995	1,142	68	0	68	21	11	32	1	2.90	3	0.00	6,400	6,000	3,000	4,500	200,000
長和町	税	988	1,491	623	918	3,714	2,244	45	7	52	30	18	48	1	2.30	2	10.00	7,660	7,000	3,500	5,250	200,000
下諏訪町	税	2,427	3,538	1,441	2,068	6,215	4,393	55	8	63	22	15	37	1	2.40	2	8.80	5,800	6,200	3,100	4,650	200,000

区分 市町村名	税・料の別	5. 3. 31現在		令和4年度																		
		加入世帯数 (世帯)	被保険者数 (人)	減額				構成割合						所得割		資産割		均等割 (円)	平等割			課税 (賦課) 限度額 (円)
				減額した世帯数等		減額した額		応能割			応益割			方式	税率 (%)	方式	税率 (%)		特定世帯・特定 継続世帯以外	特定世帯 (円)	特定継続世帯 (円)	
				世帯数 (世帯)	被保険者数 (人)	均等割額 (千円)	平等割額 (千円)	所得割 (%)	資産割 (%)	計	均等割 (%)	平等割 (%)	計									
富士見町	料	2,041	3,144	1,149	1,714	6,843	3,723	57	0	57	28	15	43	1	2.67	3	0.00	7,900	6,800	3,400	5,100	200,000
原村	税	1,340	2,218	761	1,207	3,839	2,622	66	3	69	19	12	31	1	2.20	2	3.00	6,200	7,000	3,500	5,250	200,000
辰野町	税	2,455	3,654	1,485	2,192	7,714	4,329	51	10	61	25	14	39	1	1.80	2	9.40	7,000	6,000	3,000	4,500	200,000
箕輪町	税	2,848	4,265	1,594	2,381	10,055	6,138	51	0	51	31	18	49	1	2.30	3	0.00	8,500	8,000	4,000	6,000	200,000
飯島町	税	1,231	1,915	707	1,098	4,383	2,430	56	0	56	29	15	44	1	2.50	3	0.00	8,100	7,200	3,600	5,400	200,000
南箕輪村	税	1,716	2,609	959	1,461	6,746	3,784	52	0	52	31	17	48	1	2.35	3	0.00	9,000	8,000	4,000	6,000	200,000
中川村	税	636	1,025	341	528	1,377	790	55	8	63	24	13	37	1	1.75	2	7.00	5,300	5,000	2,500	3,750	200,000
宮田村	税	975	1,464	546	779	3,423	2,103	53	0	53	30	17	47	1	2.33	3	0.00	8,700	7,800	3,900	5,850	200,000
松川町	税	1,737	2,859	983	1,528	7,034	3,624	51	0	51	33	16	49	1	2.55	3	0.00	9,200	7,800	3,900	5,850	200,000
高森町	税	1,460	2,377	779	1,248	5,588	2,147	57	0	57	31	12	43	1	2.60	3	0.00	9,000	6,000	3,000	4,500	200,000
阿南町	税	572	835	356	511	2,270	1,273	53	0	53	31	16	47	1	2.84	3	0.00	8,400	6,800	3,400	5,100	200,000
阿智村	税	760	1,190	463	736	3,005	1,463	47	0	47	36	17	53	1	2.30	3	0.00	8,500	7,000	3,500	5,250	200,000
平谷村	税	59	89	32	45	190	130	48	0	48	33	19	52	1	2.15	3	0.00	8,300	7,500	3,750	5,625	200,000
根羽村	税	139	196	85	113	348	252	47	0	47	31	22	53	1	1.30	3	0.00	6,000	6,000	3,000	4,500	200,000
下條村	税	431	725	225	363	1,593	776	52	0	52	32	16	48	1	2.66	3	0.00	9,100	7,480	3,740	5,610	200,000
売木村	税	90	132	56	80	323	175	50	0	50	33	17	50	1	2.50	3	0.00	7,900	5,900	2,950	4,425	200,000
天龍村	税	158	208	93	114	472	459	51	0	51	27	22	49	1	1.90	3	0.00	8,000	10,000	5,000	7,500	200,000
泰阜村	税	194	293	132	204	962	522	45	0	45	34	21	55	1	2.65	3	0.00	8,800	8,300	4,150	6,225	200,000
喬木村	税	746	1,193	438	685	3,090	1,521	53	0	53	32	15	47	1	2.80	3	0.00	9,200	7,500	3,750	5,625	200,000
豊丘村	税	810	1,368	443	726	3,579	1,496	54	0	54	32	14	46	1	2.97	3	0.00	9,600	7,200	3,600	5,400	200,000
大鹿村	税	182	298	132	225	845	442	50	0	50	32	18	50	1	2.60	3	0.00	6,800	6,500	3,250	4,870	200,000
上松町	税	581	796	366	485	2,069	1,174	57	2	59	27	14	41	1	2.20	2	2.00	8,000	6,100	3,050	4,575	200,000
南木曾町	税	517	780	311	462	1,986	907	51	0	51	34	15	49	1	2.35	3	0.00	8,500	6,300	3,150	4,725	200,000
木祖村	税	406	614	245	353	1,311	932	54	0	54	27	19	46	1	2.60	3	0.00	7,500	8,000	4,000	6,000	200,000
王滝村	税	113	155	63	89	386	246	46	0	46	33	21	54	1	2.20	3	0.00	8,000	7,500	3,750	5,625	200,000
大桑村	税	461	653	286	382	1,563	982	48	1	49	32	19	51	1	2.40	2	1.80	8,400	7,400	3,700	5,550	200,000
木曾町	税	1,418	1,999	827	1,112	5,215	3,314	47	0	47	33	20	53	1	2.40	3	0.00	9,000	8,000	4,000	6,000	200,000
麻績村	税	367	572	252	392	1,819	1,143	34	8	42	36	22	58	1	2.20	2	11.50	8,700	9,000	4,500	6,750	200,000
生坂村	税	268	439	186	306	1,151	557	48	0	48	34	18	52	1	2.20	3	0.00	7,400	6,500	3,250	4,875	200,000
山形村	税	1,150	2,021	623	1,048	3,165	1,722	58	12	70	20	10	30	1	2.00	2	10.00	6,000	6,000	3,000	4,500	200,000
朝日村	税	613	1,059	322	494	2,245	1,204	58	4	62	25	13	38	1	2.60	2	5.40	9,000	8,000	4,000	6,000	200,000
筑北村	税	710	1,029	488	700	2,582	1,673	38	10	48	32	20	52	1	1.95	2	12.00	7,000	6,800	3,400	5,100	200,000

区分 市町村名	税 ・ 料 の 別	5. 3. 31現在		令和4年度																		
		加 入 世 帯 数 (世帯)	被 保 険 者 数 (人)	減 額				構 成 割 合						所 得 割		資 産 割		均 等 割 (円)	平 等 割			課 税 (賦課) 限 度 額 (円)
				減額した世帯数等		減額した額		応能割			応益割			方式	税率 (%)	方式	税率 (%)		特定世帯・特定 継続世帯以外 (円)	特定世帯 (円)	特定継続世帯 (円)	
				世帯数 (世帯)	被保険者数 (人)	均等割額 (千円)	平等割額 (千円)	所得割 (%)	資産割 (%)	計	均等割 (%)	平等割 (%)	計									
池田町	税	1,370	2,044	836	1,216	5,723	2,893	50	0	50	33	17	50	1	2.60	3	0.00	9,000	7,000	3,500	5,250	200,000
松川村	税	1,261	1,905	722	1,078	4,330	2,566	50	0	50	32	18	50	1	2.10	3	0.00	8,000	7,500	3,750	5,625	200,000
白馬村	税	1,841	2,846	1,271	1,937	14,042	6,730	57	0	57	30	13	43	1	3.90	3	0.00	13,300	10,000	5,000	7,500	200,000
小谷村	税	538	867	371	607	2,495	1,635	54	0	54	28	18	46	1	2.80	3	0.00	7,700	8,600	4,300	6,450	200,000
坂城町	税	1,762	2,645	1,003	1,478	6,274	4,155	53	1	54	29	17	46	1	2.55	2	0.50	8,400	8,500	4,250	6,375	200,000
小布施町	税	1,490	2,481	790	1,252	5,689	2,479	60	0	60	28	12	40	1	2.40	3	0.00	9,100	6,700	3,350	5,025	200,000
高山村	税	985	1,612	552	888	2,479	1,452	60	8	68	20	12	32	1	2.10	2	7.10	5,800	5,800	2,900	4,350	200,000
山ノ内町	税	1,986	3,243	1,186	1,770	9,347	4,853	47	6	53	32	15	47	1	2.10	2	7.50	10,000	8,200	4,100	6,150	200,000
木島平村	税	682	1,063	404	610	2,522	1,701	49	3	52	29	19	48	1	2.60	2	3.00	7,900	8,500	4,250	6,375	200,000
野沢温泉村	税	594	1,001	401	677	2,249	1,498	45	13	58	26	16	42	1	2.80	2	7.60	6,000	6,700	3,350	5,025	200,000
信濃町	税	1,395	2,131	853	1,321	4,955	3,026	61	0	61	24	15	39	1	2.40	3	0.00	7,200	7,100	3,550	5,325	200,000
小川村	税	362	523	243	358	1,221	673	52	0	52	31	17	48	1	2.60	3	0.00	6,500	5,500	2,750	4,125	200,000
飯綱町	税	1,664	2,614	979	1,481	5,936	3,724	50	0	50	31	19	50	1	2.30	3	0.00	8,000	8,000	4,000	6,000	200,000
栄村	税	273	366	178	241	842	650	52	0	52	27	21	48	1	2.60	3	0.00	6,500	7,000	3,500	5,250	200,000
合 計		263,820	401,236	157,926	235,487	924,490	557,329															

(注) 1 「所得割」欄の「方式」は 1 地方税法第703条の4第15項の総所得金額等(旧ただし書)である。

2 「資産割」の「方式」は { 1 固定資産税額
2 固定資産税額のうち土地及び家屋に係る税額
3 資産割なし
4 その他 } である。

3 介護納付金課税(賦課)分

資料:市町村税課税状況等の調

区分 市町村名	税 料 の 別	5. 3. 31現在		令 和 4 年 度																
		加 入 世 帯 数 (世帯)	被 保 険 者 数 (人)	減 額				構 成 割 合						所 得 割		資 産 割		均 等 割 (円)	平 等 割 (円)	課 税 (賦課) 限 度 額 (円)
				減額した世帯数等		減額した額		応能割			応益割			方式	税率 (%)	方式	税率 (%)			
				世帯数 (世帯)	被保険者数 (人)	均等割額 (千円)	平等割額 (千円)	所得割 (%)	資産割 (%)	計	均等割 (%)	平等割 (%)	計							
長野市	料	17,618	20,152	9,819	11,088	54,180	39,284	61	0	61	23	16	39	1	2.60	3	0.00	8,760	7,080	170,000
松本市	税	12,261	14,191	7,480	8,556	26,467	24,693	60	0	60	21	19	40	1	2.60	3	0.00	6,400	6,700	170,000
上田市	税	7,686	8,824	4,448	4,989	24,947	16,414	51	0	51	30	19	49	1	2.20	3	0.00	8,900	6,500	170,000
岡谷市	税	2,262	2,583	1,223	1,361	6,393	4,617	57	2	59	25	17	42	1	2.02	2	2.40	8,600	6,800	170,000
飯田市	税	4,768	5,544	2,410	2,751	12,852	9,030	57	0	57	25	18	43	1	2.70	3	0.00	8,600	6,800	170,000
諏訪市	税	2,489	2,860	1,278	1,441	5,713	4,402	49	6	55	26	19	45	1	1.70	2	7.10	7,000	6,000	170,000
須坂市	税	2,616	3,109	1,340	1,534	6,761	5,265	55	0	55	26	19	45	1	2.10	3	0.00	8,000	7,000	170,000
小諸市	税	2,600	3,024	1,471	1,667	8,493	6,758	59	2	61	22	17	39	1	3.20	2	4.50	9,000	8,000	170,000
伊那市	税	3,373	3,896	1,729	1,950	10,982	7,406	60	0	60	24	16	40	1	2.40	3	0.00	10,300	7,700	170,000
駒ヶ根市	税	1,503	1,758	793	914	3,630	2,820	48	6	54	26	20	46	1	2.19	2	7.00	7,300	6,400	170,000
中野市	税	2,642	3,183	1,308	1,512	8,023	4,298	56	3	59	27	14	41	1	2.30	2	4.20	9,800	6,000	170,000
大町市	税	1,532	1,792	914	1,062	5,445	3,686	45	0	45	33	22	55	1	2.20	3	0.00	9,000	7,000	170,000
飯山市	税	1,117	1,316	680	788	3,273	2,655	49	1	50	28	22	50	1	2.60	2	1.60	7,500	7,000	170,000
茅野市	税	2,914	3,396	1,498	1,706	7,348	5,080	58	5	63	22	15	37	1	1.87	2	5.70	7,700	6,000	170,000
塩尻市	税	3,384	3,970	1,666	1,895	8,862	6,313	60	0	60	24	16	40	1	1.99	3	0.00	8,500	6,800	170,000
佐久市	税	5,108	5,912	2,883	3,273	16,414	11,889	57	2	59	24	17	41	1	2.75	2	3.00	9,000	7,300	170,000
千曲市	税	2,845	3,241	1,651	1,852	7,479	5,837	43	0	43	32	24	56	1	1.80	3	0.00	7,300	6,300	170,000
東御市	税	1,629	1,913	897	1,041	5,180	4,490	48	2	50	27	23	50	1	2.30	2	2.70	9,000	9,000	170,000
安曇野市	税	5,038	5,933	2,690	3,114	11,959	10,463	57	0	57	23	20	43	1	2.20	3	0.00	7,000	7,000	170,000
小海町	税	288	345	151	165	749	519	53	7	60	25	16	41	1	1.80	2	12.00	8,000	6,000	170,000
川上村	税	498	741	105	129	729	487	61	3	64	23	13	36	1	1.20	2	4.00	11,000	9,000	170,000
南牧村	税	313	431	121	151	752	348	52	9	61	28	11	39	1	1.00	2	7.00	9,000	5,100	170,000
南相木村	税	84	105	42	48	249	198	58	2	60	23	17	40	1	2.10	2	4.50	9,500	8,500	170,000
北相木村	税	54	68	31	34	187	113	67	2	69	20	11	31	1	2.10	2	8.00	9,000	6,000	170,000
佐久穂町	税	636	754	342	398	1,859	1,087	47	6	53	30	17	47	1	1.90	2	9.00	9,000	6,000	170,000
軽井沢町	税	1,687	2,050	855	1,018	4,879	2,502	64	0	64	24	12	36	1	2.70	3	0.00	8,300	5,000	170,000
御代田町	税	955	1,144	485	562	2,903	2,141	58	0	58	24	18	42	1	2.30	3	0.00	9,500	8,000	170,000
立科町	税	437	535	244	301	1,588	902	64	7	71	4	25	29	1	2.05	2	7.65	9,200	6,400	170,000
青木村	税	242	284	143	161	612	491	58	0	58	24	18	42	1	2.10	3	0.00	7,300	6,500	170,000
長和町	税	403	466	239	275	1,248	693	44	7	51	32	17	49	1	1.80	2	11.00	8,000	5,000	170,000
下諏訪町	税	984	1,114	538	598	2,574	1,691	53	6	59	25	16	41	1	2.10	2	9.10	7,600	5,500	170,000

区分 市町村名	税 料 の 別	5.3.31現在		令和4年度																
		加入 世帯数 (世帯)	被保険 者数 (人)	減 額				構成割合						所得割		資産割		均等割 (円)	平等割 (円)	課税 (賦課) 限度額 (円)
				減額した世帯数等		減額した額		応能割			応益割			方式	税率 (%)	方式	税率 (%)			
				世帯数 (世帯)	被保険者数 (人)	均等割額 (千円)	平等割額 (千円)	所得割 (%)	資産割 (%)	計	均等割 (%)	平等割 (%)	計							
富士見町	料	827	988	440	509	2,254	1,250	57	0	57	28	15	43	1	2.30	3	0.00	7,900	5,000	170,000
原村	税	593	735	312	377	1,497	1,068	63	5	68	19	13	32	1	1.92	2	5.60	7,400	6,200	170,000
辰野町	税	865	972	465	511	2,094	1,312	49	7	56	28	16	44	1	1.30	2	7.00	7,300	5,000	170,000
箕輪町	税	1,057	1,211	539	614	2,658	1,784	53	0	53	29	18	47	1	1.80	3	0.00	8,000	6,000	170,000
飯島町	税	487	574	261	300	1,400	992	55	0	55	27	18	45	1	2.30	3	0.00	8,700	7,000	170,000
南箕輪村	税	713	819	371	421	2,010	1,347	53	0	53	29	18	47	1	1.95	3	0.00	8,700	6,500	170,000
中川村	税	238	292	113	136	609	397	55	4	59	25	16	41	1	1.75	2	7.10	8,500	6,500	170,000
宮田村	税	387	448	197	218	1,157	784	57	0	57	26	17	43	1	2.25	3	0.00	9,800	7,200	170,000
松川町	税	743	905	374	443	2,186	1,307	53	0	53	30	17	47	1	2.32	3	0.00	9,500	6,500	170,000
高森町	税	573	679	276	326	1,507	798	62	0	62	25	13	38	1	2.72	3	0.00	9,000	5,500	170,000
阿南町	税	191	224	117	135	524	303	52	0	52	32	16	48	1	2.43	3	0.00	7,000	4,500	170,000
阿智村	税	257	304	138	165	672	453	47	0	47	32	21	53	1	1.80	3	0.00	8,200	6,500	170,000
平谷村	税	25	32	12	14	46	24	42	0	42	40	18	58	1	0.90	3	0.00	7,100	4,200	170,000
根羽村	税	35	37	21	21	85	67	41	0	41	34	25	59	1	1.30	3	0.00	7,500	6,000	170,000
下條村	税	170	208	80	95	466	236	54	0	54	31	15	46	1	2.23	3	0.00	9,520	5,510	170,000
売木村	税	44	52	25	30	125	55	49	0	49	36	15	51	1	2.40	3	0.00	8,600	4,200	170,000
天龍村	税	41	44	20	21	128	67	55	0	55	30	15	45	1	2.10	3	0.00	11,000	6,000	170,000
泰阜村	税	66	75	43	49	158	116	35	0	35	37	28	65	1	1.72	3	0.00	6,300	5,300	170,000
喬木村	税	303	348	157	176	996	503	60	0	60	27	13	40	1	2.75	3	0.00	10,700	6,000	170,000
豊丘村	税	304	370	144	172	919	395	56	0	56	31	13	44	1	2.47	3	0.00	10,600	5,300	170,000
大鹿村	税	88	100	58	67	290	152	44	0	44	37	19	56	1	1.50	3	0.00	7,700	4,600	170,000
上松町	税	193	216	116	128	541	349	51	1	52	30	18	48	1	1.60	2	1.50	7,100	5,000	170,000
南木曾町	税	187	214	104	115	671	410	54	0	54	29	17	46	1	2.83	3	0.00	10,500	7,000	170,000
木祖村	税	151	178	81	96	450	265	58	0	58	26	16	42	1	2.00	3	0.00	8,500	6,000	170,000
王滝村	税	45	52	24	28	134	98	48	0	48	30	22	52	1	2.05	3	0.00	8,500	7,000	170,000
大桑村	税	112	127	61	69	341	244	50	1	51	28	21	49	1	2.10	2	2.00	8,500	6,900	170,000
木曾町	税	466	538	244	276	1,365	943	48	0	48	31	21	52	1	2.20	3	0.00	9,000	7,000	170,000
麻績村	税	143	166	101	117	519	342	32	0	32	41	27	68	1	1.80	3	0.00	7,900	5,900	170,000
生坂村	税	107	137	72	93	374	199	47	0	47	35	18	53	1	1.80	3	0.00	8,000	5,300	170,000
山形村	税	497	619	206	248	812	687	64	6	70	17	13	30	1	1.80	2	5.00	6,000	6,000	170,000
朝日村	税	283	363	113	138	605	438	58	4	62	22	16	38	1	1.88	2	5.00	8,000	7,000	170,000
筑北村	税	288	334	196	223	1,063	668	28	9	37	39	24	63	1	1.25	2	14.00	8,500	6,000	170,000

区分 市町村名	税料の別	5.3.31現在		令和4年度																
		加入世帯数 (世帯)	被保険者数 (人)	減額				構成割合						所得割		資産割		均等割 (円)	平等割 (円)	課税 (賦課) 限度額 (円)
				減額した世帯数等		減額した額		応能割			応益割			方式	税率 (%)	方式	税率 (%)			
				世帯数 (世帯)	被保険者数 (人)	均等割額 (千円)	平等割額 (千円)	所得割 (%)	資産割 (%)	計	均等割 (%)	平等割 (%)	計							
池田町	税	563	657	332	386	1,522	945	50	0	50	31	19	50	1	1.90	3	0.00	7,000	5,000	170,000
松川村	税	482	556	248	272	1,332	962	52	0	52	29	19	48	1	2.00	3	0.00	9,000	7,000	170,000
白馬村	税	763	970	462	589	3,591	1,571	54	0	54	32	14	46	1	2.40	3	0.00	11,000	6,100	170,000
小谷村	税	231	281	138	172	839	584	44	0	44	33	23	56	1	1.60	3	0.00	8,600	7,200	170,000
坂城町	税	699	813	350	405	1,743	1,525	57	1	58	23	19	42	1	2.40	2	1.00	7,700	7,700	170,000
小布施町	税	640	805	283	338	11,783	794	63	0	63	26	11	37	1	2.15	3	0.00	9,600	5,000	170,000
高山村	税	408	484	206	246	1,022	754	59	5	64	21	15	36	1	2.40	2	6.70	8,000	7,000	170,000
山ノ内町	税	898	1,102	449	527	3,428	1,627	47	4	51	34	15	49	1	1.70	2	6.50	11,800	6,400	170,000
木島平村	税	281	333	151	175	915	0	50	2	52	28	20	48	1	2.60	2	2.90	9,300	7,800	170,000
野沢温泉村	税	254	319	165	203	770	504	51	7	58	26	16	42	1	2.70	2	4.80	6,900	5,500	170,000
信濃町	税	536	633	300	363	1,344	1,091	63	0	63	20	17	37	1	2.20	3	0.00	6,700	6,500	170,000
小川村	税	145	163	92	107	419	291	50	0	50	29	21	50	1	2.80	3	0.00	7,000	5,500	170,000
飯綱町	税	615	735	330	395	1,689	1,068	46	0	46	33	21	54	1	1.80	3	0.00	8,000	6,000	170,000
栄村	税	75	82	46	49	180	136	51	0	51	28	21	49	1	1.90	3	0.00	6,500	5,300	170,000
合計		107,035	124,928	58,507	66,892	311,963	216,477													

(注)1 「所得割」欄の「方式」は 1 地方税法第703条の4第23項の総所得金額等(旧ただし書方式) である。

2 「資産割」の「方式」は

}	1 固定資産税額 2 固定資産税額のうち土地及び家屋に係る税額 3 資産割なし 4 その他	}	である。
---	--	---	------

第13表 令和4年度市町村税の徴収に要する経費調

資料:市町村税課税状況等の調(単位:千円)

区 分		市	町 村	計	
税 収 入 額	(1) 市 町 村 税	244,746,305	63,843,642	308,589,947	
	(2) 個 人 の 県 民 税	58,376,672	13,020,629	71,397,301	
	(3) 合 計	303,122,977	76,864,271	379,987,248	
徴 税 費	人件費	(4) 基 本 給	2,449,737	985,903	3,435,640
		(5) 諸 手 当	1,432,720	526,891	1,959,611
		(ア) 超 過 勤 務 手 当	226,771	65,354	292,125
		(イ) 税 務 特 別 手 当	630	1,217	1,847
		(ウ) そ の 他 の 手 当	1,205,319	460,320	1,665,639
		(6) 報 酬	245,193	69,146	314,339
		(7) そ の 他	805,797	306,017	1,111,814
		(8) 小 計	4,933,447	1,887,957	6,821,404
	物件費	(9) 旅 費	5,057	3,676	8,733
		(10) そ の 他	2,209,068	1,287,652	3,496,720
		(11) 小 計	2,214,125	1,291,328	3,505,453
	報奨金及びこれに類する経費	(12) 納 期 前 納 付 の 報 奨 金	0	19,228	19,228
		(13) 納 税 貯 蓄 組 合 補 助 金	55	46	101
		(14) 納 税 奨 励 金	0	1,227	1,227
		(15) そ の 他	914	2,067	2,981
		(16) 小 計	969	22,568	23,537
	(17) そ の 他	768,379	216,310	984,689	
	(18) 合 計	7,916,920	3,418,163	11,335,083	
県民税徴収取扱費	(19) 納税義務者数等を基準にした金額	2,723,091	743,791	3,466,882	
	(20) 報 奨 金 の 額 に 報 相 当 す る 金 額	0	7	7	
	(21) 合 計	2,723,091	743,798	3,466,889	
(22)	(18) - (21)	5,193,829	2,674,365	7,868,194	
税 収 入 額 に 対 す る 徴 税 費 の 割 合	(23)	(18)÷(3)	2.6%	4.4%	3.0%
	(24)	(22)÷(1)	2.1%	4.2%	2.5%
徴 税 職 員 数	徴 税 職 員	720人	302人	1,022人	
	会 計 年 度 任 用 職 員 等	179人	45人	224人	