

第3 市 町 村 税 関 係

市 町 村 税 の 概 況

市町村税の概況は、「令和2年度地方財政状況調査」、「令和3年度市町村税の課税状況等の調」及び「令和3年度固定資産の価格等の概要調書等報告書」等の資料に基づいてとりまとめた。

一 令和2年度決算状況

- 1 市町村税は、国民健康保険税を除く収入総額が2,977億4千万円と、前年度の収入総額と比べ65億7千万円減、97.8%となった。主な税目で見ると、個人市町村民税が8億6千万円(0.8%)減、法人市町村民税が57億6千万円(22.5%)減、固定資産税が5億4千万円(0.4%)増となった。これは、新型コロナウイルス感染症により、観光、飲食、宿泊業等を中心に自粛要請等の影響を受け、市町村民税法人税割が54億9千万円(30.2%)の減、同じく自粛要請等の影響により、入湯税が5億6千万円(44.2%)減となったこと等が主な要因である。
- 2 徴収率は、調定総額3,070億円に対し97.0%であり、前年度に比べ0.1ポイント下降した。これは、平成23年4月1日から業務を開始した長野県地方税滞納整理機構への滞納案件の移管や、市町村における徴収体制の強化が続いているものの、新型コロナウイルス感染症が徴収面でも影響していると考えられる。
主な税目別に見ると、個人市町村民税が0.2ポイントの増、法人市町村民税が1.8ポイントの減、純固定資産税は同率であった。(1 財政概要編 第2決算関係 2 令和2年度普通会計決算状況(市町村)参照)
- 3 標準税率超過収入額は25億1千万円であり、このうち市町村民税法人税割に係る分は、19億7千万円で、全体に占める割合は前年度に比べ2.5ポイント低下し、78.8%となった。
- 4 税収入総額に対する税目別の構成比は、第1表のとおりである。固定資産税が45.7%、市町村民税が42.5%で、両税を合わせて全体の88.2%を占めた。次いで、都市計画税4.3%、市町村たばこ税4.0%、軽自動車税2.6%となった。

二 令和3年度の課税状況

- 1 市町村税の税率の採用状況は、第3表及び第5表のとおりである。
超過課税実施団体は、市町村民税法人均等割 4、同法人税割 32、固定資産税 11 となっている（法人均等割、法人税割は不均一課税団体を含む）。
- 2 個人市町村民税の課税状況は、第4表及び第6表のとおりである。
納税義務者総数は、1,108,544 人であり、前年度に比べ 4,044 人(0.4%)減少している。
納税義務者のうち給与所得者は 815,590 人と前年度に比べ 6,617 人(0.8%)減少しており、全体の 73.6%を占めている。
また、納税義務者の県人口(令和3年1月1日住民基本台帳人口)に対する割合は 54.6%である。
所得割の納税義務者は、954,751 人であり、前年度に比べ 7,025 人減少し、総所得金額等は 2 兆 9,544 億7千万円で前年度に比べ 723 億6千万円(2.5%)増加している。
所得控除額は 1 兆 1,540 億 3 千万円と前年度に比べ 867 億円(8.1%)増加し、税額控除額等は 60 億 2 千万円と前年度に比べ 6 億 3 千万円(11.6%)増加している。
これらの結果、所得割額は 994 億 9 千万円と前年度に比べ 17 億 6 千万円(1.7%)減少している。
- 3 固定資産の価格等の推移及び固定資産税の課税状況は第 7 表から第 10 表のとおりである。
全県の土地の評価総地積は、令和3年1月1日現在 46 億 5,471 万㎡で、前年度に比べ 404 万㎡(0.1%)減少した。決定価格は、評価替えを行った結果、全体で7兆 2,129 億 6 千万円で、前年度に比べ 2,562 億 2 千万円(0.4%)増加した。また、課税標準額(法定免税点以上のもの。以下同じ。)は、2 兆 9,743 億 6 千万円で、前年度に比べ 300 億 9 千万円(1.0%)の減少となった。
次に、令和3年1月1日現在の全県の家屋の床面積は 1 億 9,109 万㎡で、前年度に比べ 41 万㎡(0.2%)増加した。課税標準額は、評価替えを行った結果、4 兆 2,385 億 7 千万円で、前年度に比べ 3,732 億7千万円(8.1%)増加した。
また、令和3年1月1日現在の全県の償却資産の課税標準額は 2 兆 1,742 億 5 千万円で、前年度に比べ 608 億 2 千万円(2.7%)減少した。価格等の決定者別に前年度と比較すると、市町村長決定分が 1,003 億 9 千万円(7.2%)の減少、総務大臣決定分が 352 億 4 千万円(4.5%)の増加、知事決定分が 39 億 7 千万円(10.7%)の増加となっている。

三 税制改正の概要

令和2年度地方税制改正では、所有者不明土地等に係る固定資産税の課税上の課題に対応するため、所有者情報の円滑な把握や課税の公平性の確保の観点から現に所有している者（相続人等）の申告の制度化等が行われた。また、全てのひとり親家庭の子どもに対して公平な税制を実現する観点から、婚姻歴の有無にかかわらず一定の要件を満たす場合にひとり親控除を適用することとされた。また、令和2年度から令和6年度までの森林環境譲与税について、地方公共団体金融機構の公庫債権金利変動準備金を活用することとし、各年度の譲与額を増額する措置が講じられた。

資産課税

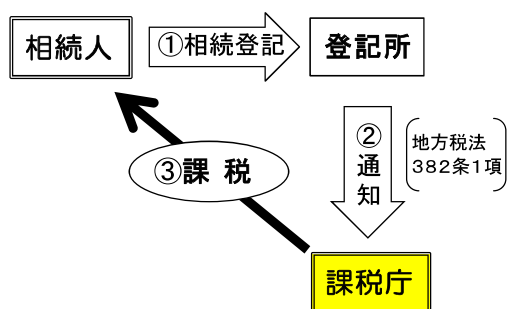
1 所有者不明土地等に係る固定資産税の課題への対応【固定資産税】

○ 現に所有している者（相続人等）の申告の制度化

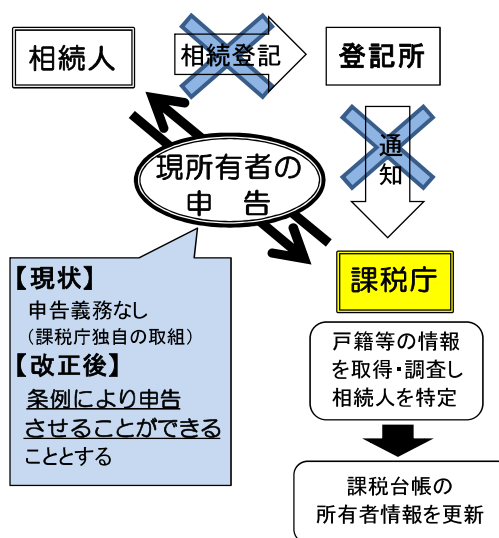
登記簿上の所有者が死亡し、相続登記がされるまでの間において、現に所有している者（相続人等）に対し、市町村の条例で定めるところにより、氏名・住所等必要な事項を申告させることができることとする。

※令和2年4月1日以後の条例の施行の日以後に現に所有している者であることを知った者について適用。

【相続登記がされている場合】



【相続登記がされていない場合】



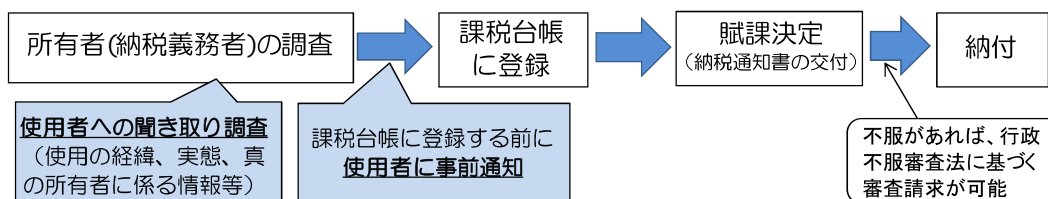
○ 使用者を所有者とみなす制度の拡大

調査^(※1)を尽くしてもなお固定資産の所有者が一人も明らかとならない場合、事前に使用者に対して通知した上で、使用者を所有者とみなして、固定資産課税台帳に登録し、固定資産税を課することができることとする

(※2)。

※1 住民票、戸籍等の公簿上の調査、使用者と思われる者やその他関係者への質問等。

※2 令和3年度以後の固定資産税について適用。



2 固定資産税等の特例措置の見直し

- ローカル5G の設備に係る課税標準の特例措置を創設
- 農業協同組合等が認定新規就農者に利用させるために取得した償却資産に係る課税標準の特例措置を創設
- 一体型潜在快適性等向上事業(仮称)の用に供する固定資産に係る課税標準の特例措置を創設
- 浸水被害軽減地区の指定を受けた土地に係る課税標準の特例措置を創設
- 新築住宅に係る税額の減額措置を2年延長
- 新築の認定長期優良住宅に係る税額の減額措置等を2年延長
- 日本郵便株式会社が所有する一定の固定資産に係る課税標準の特例措置の廃止

個人所得課税

1 未婚のひとり親に対する税制上の措置及び寡婦(寡夫)控除の見直し(令和3年度分～) [個人住民税]

- 未婚のひとり親に対する税制上の措置
所得割の納税義務者が、現に婚姻をしていない者のうち一定の要件を満たすもの(寡婦又は寡夫である者を除く。)である場合には、その者の前年の総所得金額等から 30 万円を控除する。
- 寡婦(寡夫)控除の見直し
寡婦に寡夫と同じ所得制限を設ける。あわせて、住民票の続柄に「夫(未届)」「妻(未届)」の記載がある場合には、控除の対象外とする。さらに、子ありの寡夫の控除額について、子ありの寡婦と同額とする。

〈寡婦控除(女性)〉 [改正前]

配偶関係			死 別		離 別	
本人所得(合計所得金額)			500万以下	500万超	500万以下	500万超
扶養親族	有	子	30	26	30	26
		子以外	26	26	26	26
無			26	—	—	—

[改正後]

配偶関係			死 別		離 別		未婚のひとり親
本人所得(合計所得金額)			500万以下	500万超	500万以下	500万超	500万以下
扶養親族	有	子	30	—	30	—	30
		子以外	26	—	26	—	—
無			26	—	—	—	—

〈寡夫控除(男性)〉 [改正前]

配偶関係			死 別		離 別	
本人所得(合計所得金額)			500万以下	500万超	500万以下	500万超
扶養親族	有	子	26	—	26	—
		子以外	—	—	—	—
無			—	—	—	—

[改正後]

配偶関係			死 別		離 別		未婚のひとり親
本人所得(合計所得金額)			500万以下	500万超	500万以下	500万超	500万以下
扶養親族	有	子	30	—	30	—	30
		子以外	—	—	—	—	—
無			—	—	—	—	—

※ 住民票の続柄に「夫(未届)」「妻(未届)」の記載がある者を除く。

- 個人住民税の人的非課税措置の見直し
上記の対応を踏まえ、人的非課税措置の対象となる未婚のひとり親について、児童扶養手当受給者(18 歳以下の児童の父又は母)に限定しないこととする。

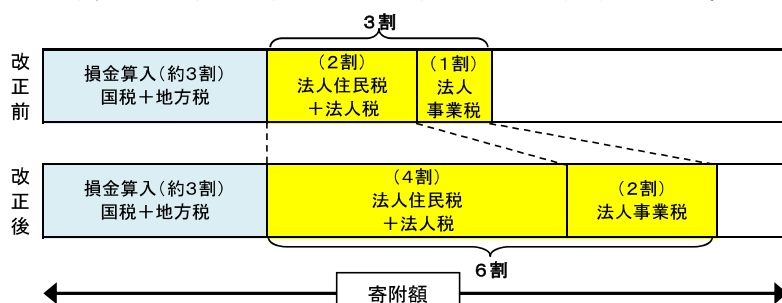
2 国外居住親族に係る扶養控除等の見直し(令和6年度分～)【個人住民税】

所得要件(38万円未満)が国内源泉所得のみで判定されるために、国外で一定以上の所得を獲得している国外居住親族でも扶養控除の対象にされているとの指摘を踏まえ、留学生や障害者、送金関係書類において38万円以上の送金等が確認できる者を除く30歳以上70歳未満の成人について、扶養控除の対象にしないこととする。

法人課税

1 地方創生応援税制(企業版ふるさと納税)の見直し(令和2年4月1日以降の寄附～)【法人住民税】

地方への資金の流れを飛躍的に高めるため、企業版ふるさと納税について、税額控除割合を3割から6割に引上げる等の措置を講じ、適用期限を令和6年度末まで5年間延長する。



2 法人事業税の収入金額課税の一部見直し【法人事業税交付金】

電気供給業に係る法人事業税について、発電・小売事業に係る課税方式を見直す。

消費課税

たばこ税の見直し(令和2年10月1日～)

○ 軽量の葉巻たばこに係る課税方式の見直し

軽量の葉巻たばこ(1本当たりの重量が1g未満の葉巻たばこをいう。)の課税標準について、葉巻たばこ1本を紙巻たばこ1本に換算する方法とする。

なお、激変緩和の観点から、R2.10.1～R3.9.30の間について、上記の改正の対象を1本当たりの重量が0.7g未満の葉巻たばこに限ることとし、その場合の換算方法を葉巻たばこ1本を紙巻たばこ0.7本に換算する方法とする経過措置を講ずる。

譲与税

森林環境譲与税の見直し

令和2年度から令和6年度までの森林環境譲与税について、地方公共団体金融機構の公庫債権金利変動準備金を活用することとし、各年度の譲与額を見直す等の措置を講ずる。

	〔改正前〕					〔改正後〕					
	R2	R3	R4	R5	R6		R2	R3	R4	R5	R6
市町村	160	160	240	240	240		340	340	440	440	(540)
都道府県	40	40	60	60	60		60	60	60	60	(60)
計	200	200	300	300	300		400	400	500	500	*(600)

※森林環境税の収入額に相当する額に300億円を加算した額

その他

1 確定申告書等の添付書類の見直し

所得税における確定申告書等の添付書類の見直しに伴い、所要の措置を講ずる。

《主なもの》(令和3年分以後の確定申告書でR4.1.1以後提出分～)

- 医療費控除の適用を受ける際の添付資料
医療保険者に代えて審査支払機関の医療費の額等を通知する書類の添付ができることとする。
 - 寄付金控除の適用を受ける際の添付資料
寄付金受領者に代えて特定寄附仲介事業者の特定寄付金の額等を証する書類の添付ができることとする。
- ※いずれも電磁的記録を一定の方法により印刷した書面で、真正性を担保するための所要の措置が講じられているものとして国税庁長官が定めるものを含む。

2 国民健康保険税の見直し

- 課税限度額の見直し
基礎課税額に係る課税限度額を63万円(現行:61万円)に引き上げる。
介護納付金課税額に係る課税限度額を17万円(現行:16万円)に引き上げる。
- 低所得者の負担軽減措置の見直し
軽減判定所得の算定において被保険者等の数に乗すべき金額を次のとおりとする。
5割軽減 : 28.5万円 (現行:28万円)
2割軽減 : 52万円 (現行:51万円)
- 軽減判定所得の見直し(令和3年度分～)
基礎控除額相当分の基準額を43万円(現行:33万円)に上げるとともに、被保険者のうち一定の給与所得者と公的年金等の支給を受ける者の数の合計数から1を減じた数に10万円を乗じて得た金額を加える。

3 還付加算金等の割合の見直し(令和3年1月1日以後の期間)

還付加算金等について、市中金利の実勢を踏まえ、その割合の引下げを行う。

	特例(改正前)	R元年分	改正後
	還付加算金	特例基準割合 (平均貸付割合+1%)	年1.6%
延滞金	特例基準割合 (平均貸付割合+1%)+7.3%	年8.9%	— (名称を「延滞金特例基準割合」に変更)
1ヶ月以内等	特例基準割合 (平均貸付割合+1%)+1%	年2.6%	— (名称を「延滞金特例基準割合」に変更)
徴収の猶予等	特例基準割合 (平均貸付割合+1%)	年1.6%	猶予特例基準割合 (平均貸付割合+0.5%)
法人住民税の納期限の延長	特例基準割合 (平均貸付割合+1%)	年1.6%	平均貸付割合+0.5%

※平均貸付割合:各年の前々年の9月から前年の8月まで(改正前:前々年の10月から9月まで)の各月における銀行の新規の短期貸出約定平均金利の合計を12で除して得た割合として各年の前年の11月30日まで(改正前:12月15日まで)に財務大臣が告示する割合

検討事項

1 固定資産税(償却資産)に係る電子申告率の向上に向けた環境整備

固定資産税(償却資産)の電子申告について、納税者・地方公共団体双方の事務の簡素化・効率化の一層の促進に向け、eLTAX の利便性や機能の改善等を進め、電子申告率の向上に資するよう環境整備を図る。

2 特別徴収税額通知(納税義務者用)の電子化

給与所得に係る個人住民税の特別徴収税額通知(納税義務者用)の電子化について、地方公共団体及び特別徴収義務者の理解を得ることに留意しつつ、個人情報 の適正な取扱いを確保したうえで、個々の納税義務者に電子的に送付することができる体制を有する特別徴収義務者に対して eLTAX を経由し送付する仕組みの導入に向けた取組みを進める。

第1表 年度別市町村税の収入額及び税目別構成比の状況

資料：地方財政状況調査(単位：千円、%)

税目別	27年度		28年度		29年度		30年度		元年度		2年度		(B)×100 (A)
	収入額	構成比	収入額	構成比	収入額	構成比	収入額	構成比	収入額(A)	構成比	収入額(B)	構成比	
一 普通税	279,157,269	94.7	280,536,933	94.7	282,596,449	94.7	283,602,561	94.7	288,345,292	94.8	282,307,080	94.8	97.9
1 法定普通税	279,157,269	94.7	280,536,933	94.7	282,596,449	94.7	283,602,561	94.7	288,345,292	94.8	282,307,080	94.8	97.9
(1) 市町村民税	128,095,261	43.5	127,436,461	43.0	128,359,284	43.0	130,732,079	43.0	133,110,010	43.7	126,493,925	42.5	95.0
ア 個人均等割	3,789,383	1.3	3,833,089	1.3	3,867,769	1.3	3,902,456	1.3	3,955,319	1.3	3,950,668	1.3	99.9
イ 個人所得割	96,780,794	32.8	98,311,039	33.2	99,678,558	33.4	100,086,167	33.4	103,539,038	34.0	102,683,972	34.5	99.2
ウ 法人均等割	7,256,883	2.5	7,358,017	2.5	7,423,567	2.5	7,372,395	2.5	7,451,617	2.4	7,183,708	2.4	96.4
エ 法人税割	20,268,201	6.9	17,934,316	6.1	17,389,390	5.8	19,371,061	6.5	18,164,036	6.0	12,675,577	4.3	69.8
(2) 固定資産税	131,851,055	44.7	133,242,857	45.0	134,881,951	45.2	133,570,557	44.6	135,517,791	44.5	136,059,268	45.7	100.4
ア 純固定資産税	130,564,035	44.3	131,899,848	44.5	133,518,687	44.7	132,194,357	44.2	134,145,958	44.1	134,690,959	45.2	100.4
(7) 土地	43,126,040	14.6	42,523,795	14.4	42,292,381	14.2	41,938,450	14.0	41,767,862	13.7	41,503,280	13.9	99.4
(4) 家屋	59,251,170	20.1	60,200,604	20.3	61,575,640	20.6	59,963,703	20.0	61,227,462	20.1	62,304,945	20.9	101.8
(7) 償却資産	28,186,825	9.6	29,175,449	9.8	29,650,666	9.9	30,292,204	10.1	31,150,634	10.2	30,882,734	10.4	99.1
イ 交納付金	1,287,020	0.4	1,343,009	0.5	1,363,264	0.5	1,376,200	0.5	1,371,833	0.5	1,368,309	0.5	99.7
(7) 交付金	1,287,020	0.4	1,343,009	0.5	1,363,264	0.5	1,376,200	0.5	1,371,833	0.5	1,368,309	0.5	99.7
(3) 軽自動車税	5,398,304	1.8	6,447,634	2.2	6,700,147	2.2	6,943,506	2.3	7,262,034	2.4	7,767,513	2.6	107.0
ア 環境性能割	-	-	-	-	-	-	-	-	110,128	0.0	392,755	0.1	356.6
イ 種別割 (～R1.9.30軽自動車税)	5,398,304	1.8	6,447,634	2.2	6,700,147	2.2	6,943,506	2.3	7,151,906	2.4	7,374,758	2.5	103.1
(4) 市町村たばこ税	13,792,504	4.7	13,409,636	4.5	12,654,573	4.2	12,355,869	4.1	12,455,107	4.1	11,986,073	4.0	96.2
(5) 鉱産税	375	0.0	345	0.0	494	0.0	479	0.0	350	0.0	301	0.0	86.0
(6) 特別土地保有税	19,770	0.0	0	0.0	0	0.0	71	0.0	0	0.0	0	0.0	-
2 法定外普通税	-	-	-	-	-	-	-	-	-	-	-	-	-
二 目的税	15,578,143	5.3	15,669,175	5.3	15,866,765	5.3	15,747,895	5.3	15,960,031	5.2	15,433,501	5.2	96.7
(1) 入湯税	1,271,284	0.4	1,270,157	0.4	1,266,394	0.4	1,258,382	0.4	1,273,132	0.4	710,005	0.2	55.8
(2) 事業所税	1,941,171	0.7	1,967,376	0.7	2,034,022	0.7	2,062,864	0.7	2,111,194	0.7	2,054,454	0.7	97.3
(3) 都市計画税	12,365,688	4.2	12,431,642	4.2	12,566,349	4.2	12,426,649	4.2	12,575,705	4.1	12,669,042	4.3	100.7
(4) 法定外目的税	-	-	-	-	-	-	-	-	-	-	-	-	-
三 旧法による税	-	-	-	-	-	-	-	-	-	-	-	-	-
合計	294,735,412	100.0	296,206,108	100.0	298,463,214	100.0	299,350,456	100.0	304,305,323	100.0	297,740,581	100.0	97.8

第2表 年度別県民1人当たり市町村税負担状況(国保税を除く)

資料:地方財政状況調査

年度 区分 税目	28		29		30		元		2	
	税額	前年度比	税額	前年度比	税額	前年度比	税額	前年度比	税額	前年度比
市町村民税(法人分を除く)	48,044	102.1	48,978	101.9	49,474	101.0	51,499	104.1	51,459	99.9
固定資産税(交付金を除く)	62,039	101.6	63,155	101.8	62,893	99.6	64,267	102.2	64,998	101.1
市町村税	139,321	101.0	141,175	101.3	142,420	100.9	145,788	102.4	143,682	98.6

(注)一人当たり税負担額は、第1表の収入額を住民基本台帳人口で除した額である。

第3表 令和3年度市町村税の税率の状況

(1)個人の所得割の税率

資料:市町村税の税率等に関する調

税率 団体区分	標準税率未	標準税率	標準税率を 超え1.1倍 までの税率	1.1倍を超 え1.2倍ま での税率	1.2倍を超 え1.3倍ま での税率	1.3倍を超 え1.4倍ま での税率	1.4倍を超 え1.5倍ま での税率	不均一 課税団体	合計
	市		19						
町村		58							58
計		77							77
全国計	2	1,738	1						1,741
百分比 (%)	本県	100.0							100
	全国	0.1	99.8	0.1					100

(注)全国計には特別区を含む。

(2)個人の均等割の税率

税率 団体区分	3,200円	3,300円	3,500円 ※	3,900円	4,400円	計	合併等による不均 一課税	合計
	市			19			19	
町村			58			58		58
計			77			77		77
全国計	1	1	1,737	1	1	1,741		1,741
百分比 (%)	本県		100.0			100.0		100.0
	全国	0.1	0.1	99.8	0.1	0.1	100.0	100.0

(注)全国計には特別区を含む。百分比は、各欄で四捨五入しているため、合計値と計欄の数値は一致しないことがある。

※標準税率

(3) 法人税割の税率

税率	税率																	合併等に よる不均 一課税	不均一 課税 団 体	合 計	
	標準税率 6.0 %	6.4 %	6.7 %	6.8 %	6.9 %	7.0 %	7.1 %	7.2 %	7.4 %	7.6 %	7.7 %	7.8 %	7.9 %	8.0 %	8.2 %	8.4 %	計				
団体区分																					
市	6							3	1								1	11		8	19
町 村	39							2								1	16	58			58
計	45							5	1							1	17	69		8	77
全国計	705	1	4	10	3	1	1	11	4	1	6	1	1	1	12	738	1,500			218	1,718
百分比	本 県	58.4	0.0	0.0	0.0	0.0	0.0	6.5	1.3	0.0	0.0	0.0	0.0	0.0	1.3	22.1	89.6	0.0	10.4	100.0	
	(%) 全 国	41.0	0.1	0.2	0.6	0.2	0.1	0.1	0.6	0.2	0.1	0.3	0.1	0.1	0.7	43.0	87.3	0.0	12.7	100.0	

(注) 全国計には特別区を含まない。

第4表 年度別市町村民税納税義務者の状況(県計)

資料:市町村税課税状況等の調

年度別 所得別	28		29		30		元		2		3		前年 度比
	納税義務者数	構成比	納税義務者数	構成比	納税義務者数	構成比	納税義務者数	構成比	納税義務者数	構成比	納税義務者数	構成比	
	人	%	人	%	人	%	人	%	人	%	人	%	%
給 与 所 得	795,230	73.1	801,955	73.2	810,479	73.5	818,635	73.7	822,207	73.9	815,590	73.6	99.2
営 業 所 得	43,637	4.0	43,088	3.9	43,132	3.9	43,210	3.9	42,607	3.8	43,966	4.0	103.2
農 業 所 得	9,819	0.9	10,154	0.9	8,960	0.8	9,160	0.8	8,065	0.7	8,313	0.7	103.1
そ の 他 の 所 得	192,273	17.7	193,326	17.7	193,431	17.6	193,512	17.4	193,351	17.4	194,641	17.6	100.7
家 屋 敷 等 の	46,836	4.3	46,689	4.3	45,954	4.2	46,564	4.2	46,358	4.2	46,034	4.2	99.3
計	1,087,795	100.0	1,095,212	100.0	1,101,956	100.0	1,111,081	100.0	1,112,588	100.0	1,108,544	100.0	99.6

第5表 令和3年度市町村税の税率採用状況

資料：市町村税の税率等に関する調

市町村名	市 町 村 民 税										固定資産税		軽自動車税		入湯税	都市計画税		
	個人		法人								2百万円以下	その他	標準税率	泊り				
	均等割	所得割	法第312条第1項第1号の法人	法第312条第1項第2号の法人	法第312条第1項第3号の法人	法第312条第1項第4号の法人	法第312条第1項第5号の法人	法第312条第1項第6号の法人	法第312条第1項第7号の法人	法第312条第1項第8号の法人							法第312条第1項第9号の法人	税割
			円	円	円	円	円	円	円	円	円	円					%	
長野市	3,500	6.0	50,000	120,000	130,000	150,000	192,000	480,000	492,000	2,100,000	3,600,000	8.4(7.7)			0.7	1.0	標準税率	泊り
松本市	3,500	6.0	50,000	120,000	130,000	150,000	160,000	400,000	410,000	1,750,000	3,000,000	8.4(7.1)	0.7	1.0	標準税率	泊り	150	0.2
上田市	3,500	6.0	50,000	120,000	130,000	150,000	192,000	480,000	492,000	2,100,000	3,600,000	7.4	0.7	1.0	標準税率	泊り	150	0.2
岡谷市	3,500	6.0	50,000	120,000	130,000	150,000	160,000	400,000	410,000	1,750,000	3,000,000	6.0			標準税率	泊り	150	0.2
飯田市	3,500	6.0	50,000	120,000	130,000	150,000	160,000	400,000	410,000	1,750,000	3,000,000	8.4(6.0)	0.7	1.0	標準税率	泊り	150	0.2
諏訪市	3,500	6.0	50,000	120,000	130,000	150,000	160,000	400,000	410,000	1,750,000	3,000,000	6.0	0.7	1.0	標準税率	泊り	150	0.2
須坂市	3,500	6.0	55,000	132,000	143,000	165,000	176,000	440,000	451,000	1,925,000	3,300,000	8.4(7.2)	0.7	1.0	標準税率	泊り	100	0.2
小諸市	3,500	6.0	50,000	120,000	130,000	150,000	160,000	400,000	410,000	1,750,000	3,000,000	7.2	0.7	1.0	標準税率	泊り	150	0.2
伊那市	3,500	6.0	50,000	120,000	130,000	150,000	160,000	400,000	410,000	1,750,000	3,000,000	6.0	0.7	1.0	標準税率	泊り	150	0.2
駒ヶ根市	3,500	6.0	50,000	120,000	130,000	150,000	160,000	400,000	410,000	1,750,000	3,000,000	7.2	0.7	1.0	標準税率	泊り	150	0.2
中野市	3,500	6.0	50,000	120,000	130,000	150,000	160,000	400,000	410,000	1,750,000	3,000,000	8.4(8.4)	0.7	1.0	標準税率	泊り	150	0.3
大町市	3,500	6.0	50,000	120,000	130,000	150,000	160,000	400,000	410,000	1,750,000	3,000,000	8.4(7.6)	0.7	1.0	標準税率	泊り	150	0.2
飯山市	3,500	6.0	50,000	120,000	130,000	150,000	160,000	400,000	410,000	1,750,000	3,000,000	6.0	0.7	1.0	標準税率	泊り	150	0.2
茅野市	3,500	6.0	50,000	120,000	130,000	150,000	160,000	400,000	410,000	1,750,000	3,000,000	6.0	0.7	1.0	標準税率	泊り	150	0.2
埴尻市	3,500	6.0	50,000	120,000	130,000	150,000	160,000	400,000	410,000	1,750,000	3,000,000	8.4(8.4)	0.7	1.0	標準税率	泊り	150	0.2
佐久市	3,500	6.0	50,000	120,000	130,000	150,000	160,000	400,000	410,000	1,750,000	3,000,000	7.2	0.7	1.0	標準税率	泊り	150	0.2
千曲市	3,500	6.0	50,000	120,000	130,000	150,000	160,000	400,000	410,000	1,750,000	3,000,000	6.0	0.7	1.0	標準税率	泊り	150	0.1
東御市	3,500	6.0	50,000	120,000	130,000	150,000	160,000	400,000	410,000	1,750,000	3,000,000	7.2	0.7	1.0	標準税率	泊り	150	0.2
安曇野市	3,500	6.0	50,000	120,000	130,000	150,000	160,000	400,000	410,000	1,750,000	3,000,000	8.4(7.6)	0.7	1.0	標準税率	泊り	150	0.2
小海町	3,500	6.0	50,000	120,000	130,000	150,000	160,000	400,000	410,000	1,750,000	3,000,000	8.4	0.7	1.0	標準税率	泊り	150	0.2
川上村	3,500	6.0	50,000	120,000	130,000	150,000	160,000	400,000	410,000	1,750,000	3,000,000	6.0	0.7	1.0	標準税率		150	

市町村名	市 町 村 民 税											入 湯 税		都市 計画税		
	個 人		法 均 等 割								鉦 産 税		軽自動車税		%	
	均等割	所得割	法第312条 第1項第1号の法人	法第312条 第1項第2号の法人	法第312条 第1項第3号の法人	法第312条 第1項第4号の法人	法第312条 第1項第5号の法人	法第312条 第1項第6号の法人	法第312条 第1項第7号の法人	法第312条 第1項第8号の法人	法第312条 第1項第9号の法人	法人 税割				20万円以下
			円	%	円	円	円	円	円	円	円	円	円		%	%
南牧村	3,500	6.0	50,000	120,000	130,000	150,000	160,000	400,000	410,000	1,750,000	3,000,000	6.0	0.7	1.0	標準税率 泊 日帰り	150
南相木村	3,500	6.0	50,000	120,000	130,000	150,000	160,000	400,000	410,000	1,750,000	3,000,000	6.0	0.7	1.0	標準税率 泊 日帰り	150
北相木村	3,500	6.0	50,000	120,000	130,000	150,000	160,000	400,000	410,000	1,750,000	3,000,000	8.4	0.7	1.0	標準税率	150
佐久穂町	3,500	6.0	50,000	120,000	130,000	150,000	160,000	400,000	410,000	1,750,000	3,000,000	8.4	0.7	1.0	標準税率	150
峠井沢町	3,500	6.0	50,000	120,000	130,000	150,000	160,000	400,000	410,000	1,750,000	3,000,000	6.0	0.7	1.0	標準税率 泊 日帰り	150
御代田町	3,500	6.0	50,000	120,000	130,000	150,000	160,000	400,000	410,000	1,750,000	3,000,000	7.2	0.7	1.0	標準税率	150
立科町	3,500	6.0	60,000	144,000	156,000	180,000	192,000	480,000	492,000	2,100,000	3,600,000	6.0	0.7	1.0	標準税率	150
青木村	3,500	6.0	50,000	120,000	130,000	150,000	160,000	400,000	410,000	1,750,000	3,000,000	6.0	0.7	1.0	標準税率 泊 日帰り	150
長和町	3,500	6.0	50,000	120,000	130,000	150,000	160,000	400,000	410,000	1,750,000	3,000,000	6.0	0.7	1.0	標準税率	150
下諏訪町	3,500	6.0	50,000	120,000	130,000	150,000	160,000	400,000	410,000	1,750,000	3,000,000	6.0	0.7	1.0	標準税率 泊 日帰り、修学旅行等	50
富士見町	3,500	6.0	50,000	120,000	130,000	150,000	160,000	400,000	410,000	1,750,000	3,000,000	6.0	0.7	1.0	標準税率 泊 日帰り	150
原村	3,500	6.0	50,000	120,000	130,000	150,000	160,000	400,000	410,000	1,750,000	3,000,000	6.0	0.7	1.0	標準税率 泊 日帰り、修学旅行等	50
辰野町	3,500	6.0	50,000	120,000	130,000	150,000	160,000	400,000	410,000	1,750,000	3,000,000	6.0	0.7	1.0	標準税率	150
箕輪町	3,500	6.0	50,000	120,000	130,000	150,000	160,000	400,000	410,000	1,750,000	3,000,000	6.0	0.7	1.0	標準税率	150
飯島町	3,500	6.0	50,000	120,000	130,000	150,000	160,000	400,000	410,000	1,750,000	3,000,000	6.0	0.7	1.0	標準税率	150
南箕輪村	3,500	6.0	50,000	120,000	130,000	150,000	160,000	400,000	410,000	1,750,000	3,000,000	6.0	0.7	1.0	標準税率	150
中川村	3,500	6.0	50,000	120,000	130,000	150,000	160,000	400,000	410,000	1,750,000	3,000,000	6.0	0.7	1.0	標準税率	150
宮田村	3,500	6.0	50,000	120,000	130,000	150,000	160,000	400,000	410,000	1,750,000	3,000,000	6.0	0.7	1.0	標準税率 泊 日帰り	150
松川町	3,500	6.0	50,000	120,000	130,000	150,000	160,000	400,000	410,000	1,750,000	3,000,000	6.0	0.7	1.0	標準税率	150
高森町	3,500	6.0	50,000	120,000	130,000	150,000	160,000	400,000	410,000	1,750,000	3,000,000	6.0	0.7	1.0	標準税率	150
阿南町	3,500	6.0	50,000	120,000	130,000	150,000	160,000	400,000	410,000	1,750,000	3,000,000	6.0	0.7	1.0	標準税率 泊 日帰り	150
阿智村	3,500	6.0	50,000	120,000	130,000	150,000	160,000	400,000	410,000	1,750,000	3,000,000	6.0	0.7	1.0	標準税率	150
平谷村	3,500	6.0	50,000	120,000	130,000	150,000	160,000	400,000	410,000	1,750,000	3,000,000	6.0	0.7	1.0	標準税率	150
根羽村	3,500	6.0	50,000	120,000	130,000	150,000	160,000	400,000	410,000	1,750,000	3,000,000	6.0	0.7	1.0	標準税率	150

市町村名	市 町 村 民 税										固定資産税		鉦産税		軽自動車税	入湯税		都市計画税		
	個人		法人								均等割	所得割	%	%		%	%		%	%
	均等割	%	法第312条 第1項第1号の法人	法第312条 第1項第2号の法人	法第312条 第1項第3号の法人	法第312条 第1項第4号の法人	法第312条 第1項第5号の法人	法第312条 第1項第6号の法人	法第312条 第1項第7号の法人	法第312条 第1項第8号の法人										
			円	%	円	円	円	円	円	円	円	円	円	円		円	円		円	円
下條村	3,500	6.0	50,000	120,000	130,000	150,000	160,000	400,000	410,000	1,750,000	3,000,000	6.0	1.4	0.7	1.0	標準税率		150		
売木村	3,500	6.0	50,000	120,000	130,000	150,000	160,000	400,000	410,000	1,750,000	3,000,000	6.0	1.6	0.7	1.0	標準税率	泊 宿日帰り	150		
天龍村	3,500	6.0	50,000	120,000	130,000	150,000	160,000	400,000	410,000	1,750,000	3,000,000	6.0	1.62			標準税率		50		
秦阜村	3,500	6.0	50,000	120,000	130,000	150,000	160,000	400,000	410,000	1,750,000	3,000,000	6.0	1.6	0.7	1.0	標準税率	泊 宿日帰り	150		
喬木村	3,500	6.0	50,000	120,000	130,000	150,000	160,000	400,000	410,000	1,750,000	3,000,000	6.0	1.4	0.7	1.0	標準税率		150		
豊丘村	3,500	6.0	50,000	120,000	130,000	150,000	160,000	400,000	410,000	1,750,000	3,000,000	6.0	1.4			標準税率		100		
大鹿村	3,500	6.0	50,000	120,000	130,000	150,000	160,000	400,000	410,000	1,750,000	3,000,000	6.0	1.5	0.7	1.0	標準税率		150		
上松町	3,500	6.0	50,000	120,000	130,000	150,000	160,000	400,000	410,000	1,750,000	3,000,000	8.4	1.6	0.7	1.0	標準税率		150		
南木曾町	3,500	6.0	50,000	120,000	130,000	150,000	160,000	400,000	410,000	1,750,000	3,000,000	8.4	1.6	0.7	1.0	標準税率	泊 宿日帰り	150		
木祖村	3,500	6.0	50,000	120,000	130,000	150,000	160,000	400,000	410,000	1,750,000	3,000,000	8.4	1.5	0.7	1.0	標準税率	泊 宿日帰り	150		
王滝村	3,500	6.0	50,000	120,000	130,000	150,000	160,000	400,000	410,000	1,750,000	3,000,000	8.4	1.7	0.7	1.0	標準税率	泊 宿日帰り	50		
大桑村	3,500	6.0	50,000	120,000	130,000	150,000	160,000	400,000	410,000	1,750,000	3,000,000	8.4	1.6	0.7	1.0	標準税率	泊 宿日帰り	150		
木曾町	3,500	6.0	50,000	120,000	130,000	150,000	160,000	400,000	410,000	1,750,000	3,000,000	8.4	1.5	0.7	1.0	標準税率	泊 宿日帰り	150		
麻績村	3,500	6.0	50,000	120,000	130,000	150,000	160,000	400,000	410,000	1,750,000	3,000,000	6.0	1.4	0.7	1.0	標準税率		150		
生坂村	3,500	6.0	50,000	120,000	130,000	150,000	160,000	400,000	410,000	1,750,000	3,000,000	8.4	1.4	0.7	1.0	標準税率		150		
山形村	3,500	6.0	50,000	120,000	130,000	150,000	160,000	400,000	410,000	1,750,000	3,000,000	8.4	1.4	0.7	1.0	標準税率	泊 宿日帰り	20		
朝日村	3,500	6.0	50,000	120,000	130,000	150,000	160,000	400,000	410,000	1,750,000	3,000,000	8.4	1.4	0.7	1.0	標準税率	泊 宿日帰り	150		
筑北村	3,500	6.0	50,000	120,000	130,000	150,000	160,000	400,000	410,000	1,750,000	3,000,000	8.4	1.4	0.7	1.0	標準税率		100		
池田町	3,500	6.0	50,000	120,000	130,000	150,000	160,000	400,000	410,000	1,750,000	3,000,000	7.2	1.4	0.7	1.0	標準税率		150		
松川村	3,500	6.0	50,000	120,000	130,000	150,000	160,000	400,000	410,000	1,750,000	3,000,000	8.4	1.4	0.7	1.0	標準税率	泊 宿日帰り	70		
白馬村	3,500	6.0	50,000	120,000	130,000	150,000	160,000	400,000	410,000	1,750,000	3,000,000	8.4	1.4	0.7	1.0	標準税率	泊 宿日帰り	150		
小谷村	3,500	6.0	50,000	120,000	130,000	150,000	160,000	400,000	410,000	1,750,000	3,000,000	6.0	1.4	0.7	1.0	標準税率		50 (0.16)		
坂城町	3,500	6.0	50,000	120,000	130,000	150,000	160,000	400,000	410,000	1,750,000	3,000,000	8.2	1.4	0.7	1.0	標準税率	泊 宿日帰り	100		
小布施町	3,500	6.0	50,000	120,000	130,000	150,000	160,000	400,000	410,000	1,750,000	3,000,000	6.0	1.4	0.7	1.0	標準税率	泊 宿日帰り	30		
																		100		
																		50		

市町村名	市 町 村 民 税														入 湯 税		都 市 計 画 税	
	個 人		法 均 等 割												鉦 産 税			軽自動車税
	均等割	所得割	法第312条 第1項第1号の法人	法第312条 第1項第2号の法人	法第312条 第1項第3号の法人	法第312条 第1項第4号の法人	法第312条 第1項第5号の法人	法第312条 第1項第6号の法人	法第312条 第1項第7号の法人	法第312条 第1項第8号の法人	法第312条 第1項第9号の法人	法人 税割	2百万 円以下	その他				
			円	円	円	円	円	円	円	円	円	円	%	%	%			
高山村	3,500	6.0	50,000	120,000	130,000	150,000	160,000	400,000	410,000	1,750,000	3,000,000	6.0	0.7	1.0	標準税率 150	泊 日帰り	150	
山ノ内町	3,500	6.0	50,000	120,000	130,000	150,000	160,000	400,000	410,000	1,750,000	3,000,000	8.4	0.7	1.0	標準税率 150	泊 日帰り	150	
木島平村	3,500	6.0	50,000	120,000	130,000	150,000	160,000	400,000	410,000	1,750,000	3,000,000	6.0	0.7	1.0	標準税率 100	泊 日帰り	100	
野浜温泉村	3,500	6.0	50,000	120,000	130,000	150,000	160,000	400,000	410,000	1,750,000	3,000,000	6.0	0.7	1.0	標準税率 150	泊 日帰り	150	
信濃町	3,500	6.0	50,000	120,000	130,000	150,000	160,000	400,000	410,000	1,750,000	3,000,000	6.0	0.7	1.0	標準税率 150	泊 日帰り	150	
小川村	3,500	6.0	50,000	120,000	130,000	150,000	160,000	400,000	410,000	1,750,000	3,000,000	6.0			標準税率			
飯綱町	3,500	6.0	50,000	120,000	130,000	150,000	160,000	400,000	410,000	1,750,000	3,000,000	6.0	0.7	1.0	標準税率 100	泊 日帰り	100	
栄村	3,500	6.0	50,000	120,000	130,000	150,000	160,000	400,000	410,000	1,750,000	3,000,000	6.0	0.7	1.0	標準税率 150	泊 日帰り	150	

(注)1 税率は、令和3年4月1日現在のものである。

2 法人税割欄における()書を有する市及び村は、法人の区分により不均一課税を行っている場合の当該税率である。

3 都市計画税割欄における()書は、都市計画条例を有するが条例の本則又は附則等で課税しないこととしている場合の当該税率である。

市町村名	新設及び改修費		総所得金額等(A)		所得除額		課税標準等		(C) (A)-(B)		課税標準(D)		課税		税除調整額	課税当額	課税標準等課税所得額	課税所得額									
	個人	法人	個人	法人	個人	法人	個人	法人	個人	法人	個人	法人	個人	法人													
上野村	2,000	1,800	4,875,389	35,457	0	30,209	4,899	303	3,991	0	30,209	51,136	2,690,499	189	161,356	1,506	0	906	120	9	6	8,996	0	141	30	204	154,622
長和町	5,008	2,300	6,280,576	141,998	0	4,951	848	182	4,950	0	4,950	204,470	3,829	0	149	25	6	7	10,499	41	26	10,499	41	26	19	0	197,901
小計	7,208	4,198	11,155,965	197,455	0	35,160	5,737	485	35,159	0	35,159	385,826	5,025	0	1,055	145	15	13	19,495	41	167	19,495	41	167	49	204	352,523
宇波町	10,272	9,138	28,173,708	285,419	182	9,103	20,476	7,073	20,605	102	8,351	20,476	7,062	20,138	2,011,126	8,296	6	255	614	213	604	61,215	93	767	661	260	988,117
田上町	9,100	6,645	15,333,641	194,752	0	107,985	16,405	1,730	107,987	0	107,987	16,405	1,725	2,143	659,506	5,600	0	3,238	492	32	74	35,573	112	551	825	757	631,204
原町	5,514	3,594	10,776,241	208,554	0	0	36,922	21,217	4,187,265	0	36,921	20,832	1,917	985,749	6,022	0	0	1,087	625	58	2,193	24,796	397	850	1,321	1,362	376,381
計	24,986	19,377	68,853,590	688,725	182	117,088	73,833	30,020	25,737	102	116,518	73,095	29,619	24,498	2,096,381	19,977	6	3,493	2,193	800	736	121,584	292	1,898	1,821	2,379	1,995,702
辰野町	10,069	8,856	24,668,564	100,236	0	118,467	7,992	5,296	642	102	118,466	7,982	5,288	640	854,924	2,805	0	3,554	239	159	19	44,496	83	831	233	0	818,257
上坂橋町	13,384	11,896	34,875,363	290,778	2,110	299,470	35,186	3,147	7,390	1,614	299,006	35,174	3,137	7,388	1,221,658	8,294	89	8,971	1,055	94	222	73,914	146	783	614	0	1,167,926
辰島町	4,545	4,244	11,381,020	62,751	0	2,948	5,969	1,577	583	0	2,948	5,643	1,568	339	377,864	1,685	0	88	169	47	10	20,797	175	563	304	0	358,024
伊南町	8,773	7,658	22,384,127	383,130	3,897	14,241	66,790	294	1,598	3,897	14,239	65,733	292	1,397	798,463	11,194	183	427	1,972	9	48	57,008	19	260	372	0	754,897
中川村	2,654	2,143	5,664,229	121,151	0	4,320	139	21	0	0	4,320	138	20	0	183,122	380	0	106	4	1	0	9,776	0	110	7	0	173,693
野田村	4,743	4,223	12,697,664	109,972	1,108	0	22,545	2,509	3,880	1,108	0	22,401	2,527	3,449	448,929	3,201	60	0	672	76	103	25,749	64	83	28	0	427,117
計	93,473	39,022	111,870,967	969,028	7,415	439,446	138,631	12,861	14,093	6,149	438,285	137,071	12,832	13,413	3,888,450	27,529	332	13,149	4,111	386	402	231,770	487	2,430	1,758	0	3,697,914
松川町	6,595	5,746	16,003,748	198,874	0	0	10,761	1,483	33	0	10,756	1,478	33	33	544,745	5,741	0	0	321	45	1	31,632	79	276	294	0	518,572
高森町	6,602	5,886	16,575,520	918,460	779	70,301	8,570	474	545	779	70,301	8,565	469	543	568,831	27,264	42	2,106	258	14	16	33,475	68	287	151	0	564,553
阿南町	1,550	1,689	4,410,362	4,907	0	15,540	1,888	268	0	0	15,540	1,888	267	0	141,561	101	0	467	56	8	0	7,219	42	324	108	0	134,500
阿曾村	3,006	2,567	6,381,234	96,133	0	30,295	6,572	122	1,238	0	30,294	6,327	122	1,238	211,345	2,747	0	908	190	4	37	12,160	43	123	264	190	202,451
下平谷村	361	168	627,900	0	0	0	21	8	0	0	0	20	8	0	13,648	0	0	0	1	0	0	386	0	0	1	0	13,262
根羽村	523	269	887,909	3,461	0	0	0	0	0	0	0	0	0	0	28,066	104	0	0	0	0	0	1,086	0	0	0	0	27,084
F 根村	1,796	1,577	4,120,200	5,298	0	1,796	3,535	1,001	0	0	34,146	1,000	0	0	129,504	106	0	1,025	39	0	0	7,706	47	134	560	0	122,218
荒木村	209	188	455,317	27,346	0	0	0	0	0	0	0	0	0	0	14,678	752	0	0	0	0	0	596	0	0	19	0	14,815
天龍村	519	460	1,121,276	0	0	0	1,983	0	0	0	0	1,982	0	0	36,428	0	0	0	60	0	0	1,585	0	42	76	0	34,785
泰阜村	697	602	1,646,200	8,651	0	0	0	0	1,619	0	0	0	0	1,619	53,774	260	0	0	0	0	0	2,302	34	7	0	0	51,740
藤木村	3,007	2,634	7,137,872	105,215	0	47,213	4,580	297	0	0	47,213	4,579	296	0	235,762	2,908	0	1,116	137	9	0	13,521	17	35	23	0	226,634
豊丘村	3,376	2,979	7,476,390	106,519	0	2,965	1,711	60	0	0	2,964	1,709	68	0	257,589	3,008	0	88	51	2	0	15,802	1	155	61	0	244,720
大鹿村	370	248	800,697	1,900	0	0	0	0	0	0	0	0	0	0	25,545	57	0	0	0	0	0	1,132	0	65	0	0	24,405
計	39,014	25,183	68,044,638	1,476,867	779	166,314	71,695	3,722	3,435	30,374,659	37,708,328	1,440,351	779	166,312	69,970	3,708	3,433	2,261,476	43,016	112	103	128,602	331	1,467	1,538	190	2,179,739

市町村名	新設高齢者数		所得者数等(A)		所得者数等(B)		所得者数等(C)		所得者数等(D)		所得者数等(E)		所得者数等(F)		所得者数等(G)		所得者数等(H)		所得者数等(I)		所得者数等(J)										
	(A)	(B)	(C)	(D)	(E)	(F)	(G)	(H)	(I)	(J)	(K)	(L)	(M)	(N)	(O)	(P)	(Q)	(R)	(S)	(T)	(U)	(V)									
山ノ内町	6,576	5,011	12,712,631	111,409	0	1,330	10,621	2,408	4,414	5,675,350	7,039,200	109,623	0	1,330	10,307	2,390	4,413	422,151	3,288	0	40	315	71	132	19,343	145	195	115	0	406,199	
北・島平村	2,176	1,893	5,009,174	8,890	0	0	4,855	502	786	2,274,932	2,735,127	8,009	0	4,853	500	786	164,032	240	240	0	0	146	15	23	7,723	76	44	238	0	156,375	
野洲市	1,657	1,289	3,869,061	75,037	0	30,500	2,910	123	3,203	1,590,804	1,780,113	73,182	0	30,500	2,910	123	3,203	106,755	2,196	2,196	0	915	87	4	96	5,878	53	35	102	0	100,384
信楽村	708	581	1,472,902	0	0	0	0	262	0	730,608	712,295	0	0	0	0	262	0	44,514	0	0	0	0	8	0	2,559	26	30	1	0	41,906	
計	11,117	8,774	22,865,766	195,336	0	31,830	18,336	3,297	8,403	10,271,694	12,296,735	196,814	0	31,830	18,270	3,275	8,402	737,452	5,724	5,724	0	955	548	98	251	35,500	300	304	457	0	706,464
町 村 計	239,225	185,753	528,683,552	8,402,388	0	46,318	5,291,767	9,391,298	13,404,7	222,024,954	266,895,674	8,197,160	91,175	5,292,536	9,370,066	931,154	125,843	18,406,149	263,879	263,879	4,924	156,813	281,085	6,430	3,772	4,030,628	2,813	17,716	10,796	6,333	18,035,251
市 平均	1,088,514	954,751	2,878,510,495	38,053,728	370,507	18,119,378	17,294,006	928,518	1,197,938	1,154,029,488	1,725,540,246	37,155,031	364,733	18,089,244	17,230,254	920,071	1,155,807	103,493,567	1,106,613	1,106,613	19,150	542,657	516,879	27,599	34,672	6,015,528	9,749	86,517	100,559	33,973	99,494,211
町 村 平均	45,748	40,474	123,675,102	1,560,597	14,431	678,295	416,459	36,542	55,994	49,052,854	74,865,304	1,524,098	13,871	676,932	413,692	38,259	54,209	4,478,285	45,407	45,407	749	20,307	12,410	1,088	1,628	262,363	365	3,621	4,724	1,434	4,287,345
市 町村平均	4,426	3,293	9,418,234	144,869	1,661	90,203	161,746	4,008	2,311	3,828,016	5,291,305	141,330	1,572	90,130	161,553	3,985	2,170	317,317	4,205	4,205	85	2,704	4,816	119	65	17,769	49	305	186	110	310,953
県 平均	14,397	12,399	37,383,253	494,204	4,812	235,317	224,597	12,059	15,558	14,987,392	22,409,614	482,533	4,697	234,925	223,770	11,949	15,010	1,344,072	14,372	14,372	249	7,047	6,713	358	450	78,124	127	1,124	1,306	441	1,292,160

第7表 年度別固定資産の決定価格等の推移

区分	令和元年度			令和2年度			令和3年度			変動割合		
	評価総地価 (A)千円	決定価格 (B)/(A)	課税標準額 (C)千円	評価総地価 (D)千円	決定価格 (E)/(D)	課税標準額 (F)千円	評価総地価 (G)千円	決定価格 (H)/(G)	課税標準額 (I)千円	R2課税/元課税 (J)/(I)	R2課税/R2課税 (K)/(J)	R3単価/R2単価 (L)/(H)
田	628,206	69,412,105	66,922,117	110,493	625,898	69,164,321	66,686,297	68,911,767	100.0	99.6	100.0	100.0
畑	648,916	28,235,549	26,193,351	43,532	645,372	28,101,849	26,068,182	28,035,197	100.0	99.5	99.7	100.1
宅地	477,733	6,299,091,142	2,394,119,036	13,185,380	480,005	6,291,053,884	2,390,466,437	6,320,027,617	99.8	99.8	99.4	100.0
山林	2,258,316	35,616,712	32,557,450	15,785	2,254,970	35,585,086	32,500,010	35,652,787	100.0	99.8	100.2	100.0
その他	651,323	772,852,300	491,388,659	1,186,128	652,908	763,429,084	488,728,784	766,329,423	99.5	98.6	98.2	100.6
計	4,664,194	7,204,937,808	3,011,180,613	1,544,734	4,658,753	7,187,334,424	3,004,449,710	7,212,956,791	99.8	99.9	99.0	100.4

(注)①宅地欄の()は、㎡当たりの価格を示す。
 ②宅地等存在農地及び併存山林等は、「その他」に含まれる。
 ③「近傍農地面積+造成費」として評価される農業用施設用地は「その他」に含まれる。
 ④評価総地価の数は、千円単位で四捨五入しているため、合計が一致しないことがある。

(2)家庭

区分	令和元年度		令和2年度		令和3年度	
	総数	対前年比 %	総数	対前年比 %	総数	対前年比 %
棟数	1,453,596	100.0	1,170,348	101.5	1,170,970	100.1
非木造	371,626	100.3	375,964	102.0	379,979	100.3
計	1,525,222	100.0	1,549,312	101.6	1,550,949	100.1
床面積	116,705,108	100.3	116,834,181	100.1	117,144,174	100.3
非木造	73,387,138	100.4	73,846,386	100.6	73,947,927	100.1
計	190,692,246	100.3	190,680,567	100.3	191,091,701	100.2
決定価格	1,918,212,585	97.1	1,974,400,631	102.9	1,923,287,381	97.4
非木造	2,594,309,059	97.3	2,645,491,951	102.0	2,594,222,658	98.1
計	4,512,524,644	97.2	4,619,892,582	102.4	4,517,509,439	97.8
課税標準額	1,918,100,315	97.1	1,974,289,356	102.9	1,905,061,945	96.5
非木造	2,584,867,172	97.3	2,637,548,739	102.0	2,333,508,920	88.5
計	4,502,967,487	97.2	4,611,838,095	102.4	4,238,570,865	91.9
1㎡当たりの価格	16,436	96.8	16,899	102.8	16,418	97.2
非木造	35,351	96.9	35,824	101.3	35,082	97.9
計	23,739	96.9	24,228	102.1	23,941	97.6

(3)農林資産

区分	令和元年度		令和2年度		令和3年度		変動割合 R3課税/R2課税 (F)/(D)
	決定価格 (A)千円	課税標準額 (B)千円	決定価格 (C)千円	課税標準額 (D)千円	決定価格 (E)千円	課税標準額 (F)千円	
市町村長が価格等を決定したもの	1,401,883,273	1,359,248,506	1,453,812,415	1,401,445,428	1,395,030,708	1,301,657,319	103.1
法第389条 総務大臣が価格等を決定したもの	1,088,498,819	810,082,767	1,052,512,831	790,971,087	1,022,945,914	826,214,538	97.6
法第414条第1項の規定により知事が価格等を決定したもの	44,721,258	34,778,228	44,597,191	36,900,999	47,165,588	40,867,367	106.1
法第745条第1項の規定により知事が価格等を決定したもの	5,282,394	5,262,394	5,756,998	5,756,998	6,111,850	6,111,850	106.2
合計	2,540,065,774	2,309,371,895	2,556,679,435	2,235,075,112	2,471,254,060	2,174,251,074	101.2

第8表 令和3年度固定資産(土地)の課税状況に関する調査

資料: 令和3年度固定資産課税調査書

区分 市町村名	田			畑			宅			山林			その他			合計			
	地積 千㎡	価額 千円	課税標準額 千円	地積 千㎡	価額 千円	課税標準額 千円	地積 千㎡	価額 千円	課税標準額 千円	地積 千㎡	価額 千円	課税標準額 千円	地積 千㎡	価額 千円	課税標準額 千円	地積 千㎡	価額 千円	課税標準額 千円	
長野市	33,387	3,544,091	3,339,224	68,776	3,679,048	3,389,137	201,792	3,423,208	3,091,922	80,997	140,893,511	559,710,883	445,299	1,502,156,622	81,367,960	445,299	1,502,156,622	559,710,883	
松本市	48,982	6,883,129	6,982,653	28,676	1,436,569	1,334,365	75,531	1,528,248	1,386,035	22,304	117,825,520	396,604,191	215,330	1,061,969,214	59,609,376	215,330	1,061,969,214	396,604,191	
上田市	31,561	3,930,138	3,768,806	35,699	1,806,781	1,482,438	85,602	1,886,516	1,737,463	26,894	36,417,170	203,813,510	212,859	510,461,936	25,142,976	212,859	510,461,936	203,813,510	
岡谷市	1,036	115,079	104,579	2,418	115,976	97,759	15,156	485,561	432,247	5,357	14,081,281	62,266,814	31,402	156,858,985	10,232,663	31,402	156,858,985	62,266,814	
飯田市	15,536	1,820,576	1,764,742	26,194	1,339,159	1,243,855	20,736	267,630,967	104,193,270	89,420	1,115,288	1,012,938	23,566	31,451,795	130,326,582	22,111,777	303,357,785	130,326,582	
諏訪市	5,257	735,933	695,402	3,513	160,117	142,917	8,025	162,376,977	63,581,429	31,908	588,982	532,862	12,399	20,326,767	79,093,985	14,141,375	184,158,776	79,093,985	
須坂市	3,177	304,721	285,511	18,128	1,001,652	924,462	9,096	128,511,865	45,250,824	34,261	555,066	533,409	3,996	21,615,488	59,236,243	12,242,037	151,988,792	59,236,243	
小諸市	12,462	1,343,172	1,299,122	21,276	714,183	653,022	9,999	85,406,748	32,085,321	12,135	282,787	243,061	6,864	14,856,478	44,490,426	10,209,900	102,603,368	44,490,426	
伊那市	38,205	4,508,054	4,393,480	16,842	745,553	697,602	17,954	165,826,800	64,036,746	77,771	1,288,414	1,189,040	23,594	19,622,824	84,502,948	14,186,380	191,991,645	84,502,948	
駒ヶ根市	15,633	1,899,490	1,876,779	3,635	176,955	171,829	8,278	76,972,852	30,600,419	15,752	464,408	434,118	10,507	9,592,416	39,910,965	6,827,820	89,106,121	39,910,965	
中野市	10,624	1,097,004	1,057,270	23,486	1,239,907	1,179,164	9,190	104,360,981	42,781,112	21,282	482,620	435,837	4,290	11,889,383	53,053,209	7,600,126	118,369,895	53,053,209	
大町市	22,796	2,654,622	1,982,455	4,242	141,222	133,666	9,817	60,201,833	24,853,289	104,345	1,203,719	1,047,959	10,170	13,007,519	36,775,217	8,757,848	76,618,915	36,775,217	
飯山市	18,994	2,040,724	1,981,862	16,127	689,552	649,362	5,548	30,734,558	12,562,118	28,191	352,019	304,471	18,353	4,396,033	18,541,837	3,044,024	38,212,886	18,541,837	
茅野市	17,526	1,741,157	1,653,197	9,755	364,173	329,496	14,777	142,442,458	56,349,061	12,449	307,410	274,773	15,079	19,738,575	72,410,292	13,803,765	164,593,773	72,410,292	
塩尻市	10,987	1,421,465	1,388,133	21,711	973,603	893,565	13,125	235,150,902	83,489,194	50,181	853,427	793,414	10,024	34,344,668	105,342,115	18,777,809	272,744,065	105,342,115	
佐久市	43,993	5,333,557	5,147,943	40,103	1,604,634	1,471,384	22,967	258,152,827	99,671,656	90,687	1,597,738	1,429,195	14,261	23,494,885	123,905,806	16,185,628	290,183,641	123,905,806	
千曲市	9,398	1,287,065	1,224,008	10,438	687,865	651,475	12,404	170,360,273	63,896,032	23,906	461,049	422,715	3,456	11,956,930	74,029,976	7,895,746	183,992,182	74,029,976	
東御市	12,644	1,352,249	1,304,541	16,673	695,434	646,185	8,349	75,572,001	29,785,390	13,304	334,730	299,355	4,082	10,051,932	39,131,964	7,096,493	88,006,346	39,131,964	
安曇野市	54,990	7,348,193	7,208,256	18,100	704,688	637,323	24,667	285,904,145	103,984,348	27,276	471,694	432,240	14,521	18,494,868	124,932,884	12,670,717	312,923,568	124,932,884	
計	407,188	48,770,419	47,157,963	385,792	18,077,051	16,729,006	335,656	5,142,601,118	1,876,324,704	980,919	17,652,884	16,032,754	310,712	573,197,043	2,308,079,847	351,844,420	2,420,269	5,800,298,515	2,308,079,847
小海町	3,394	228,708	213,144	7,900	158,136	145,351	1,313	9,856,458	3,461,798	25,082	325,482	302,828	8,810	623,342	4,559,218	436,097	46,498	11,192,126	4,559,218
川上村	1,434	82,388	77,878	18,174	511,569	489,218	1,489	5,913,766	2,496,271	57,060	709,069	692,307	3,697	641,116	4,196,959	441,285	7,857,908	4,196,959	
南牧村	1,755	102,084	95,738	14,562	379,453	367,286	3,164	10,394,441	5,872,262	8,888	99,856	94,603	5,776	3,889,599	8,575,103	2,445,244	14,465,433	8,575,103	
南相木村	1,026	65,342	59,197	2,248	70,593	65,029	269	619,602	157,298	19,887	230,577	214,916	979	10,212	504,987	8,547	24,409	996,326	504,987
北相木村	573	36,936	35,820	2,114	64,822	59,233	200	418,199	115,334	17,701	223,429	212,267	457	5,797	427,744	5,090	21,045	749,183	427,744
佐久穂町	8,679	1,032,527	992,083	10,752	473,327	439,194	2,802	19,586,483	6,773,766	42,501	933,257	877,604	5,879	2,304,039	10,637,321	1,554,674	70,613	24,329,633	10,637,321
飯井沢町	2,052	131,694	120,124	3,503	61,890	57,409	23,520	388,653,107	181,365,546	17,745	270,132	251,478	23,273	79,010,982	234,670,904	52,876,347	70,093	448,127,805	234,670,904
御代田町	3,331	255,752	230,853	7,202	202,097	179,451	5,041	39,419,081	16,216,069	8,108	135,993	123,980	4,859	7,349,828	21,766,072	5,015,719	28,541	47,362,751	21,766,072
立科町	8,003	795,748	765,099	8,003	264,013	245,007	1,960	9,815,264	3,612,026	7,631	161,554	143,106	1,808	1,852,657	6,032,302	1,267,064	27,404	12,919,236	6,032,302
計	30,247	2,731,179	2,589,936	74,458	2,185,900	2,047,148	39,758	464,706,401	219,770,370	204,572	3,089,349	2,913,486	55,537	95,287,572	291,370,610	64,050,067	404,572	568,000,401	291,370,610
青木村	2,744	279,939	268,952	3,265	131,765	121,271	1,568	8,659,612	2,791,175	11,178	246,271	225,889	2,870	608,683	3,848,184	441,300	21,625	9,926,270	3,848,184
長和町	5,575	522,573	496,039	4,203	142,746	131,609	1,873	9,674,344	3,163,039	37,721	755,042	728,755	4,704	1,520,227	5,822,349	1,302,907	54,076	12,611,932	5,822,349
小計	8,319	802,512	764,991	7,467	274,511	252,880	3,442	18,333,956	5,954,214	48,899	1,001,313	954,241	7,574	2,128,910	9,670,533	1,744,207	75,701	22,541,202	9,670,533

区分	田				畑				宅				山				林				その他				合計												
	地積	価格	課税標準額	地積	価格	課税標準額	地積	価格	課税標準額	地積	価格	課税標準額	地積	価格	課税標準額	地積	価格	課税標準額	地積	価格	課税標準額	地積	価格	課税標準額	地積	価格	課税標準額	地積	価格	課税標準額							
諏訪	下諏訪町	629	44,271	38,650	954	59,987,307	20,158,653	8,645	138,724	118,591	7,743	6,379,306	24,824,453	4,469,496	20,661	66,596,516	24,824,453																				
	富士見町	12,689	1,066,094	1,022,968	7,003	35,933,576	15,662,338	22,025	415,140	346,363	12,194	6,555,909	21,899,711	4,657,415	60,718	44,199,727	21,899,711																				
	諏訪原村	6,906	571,012	549,190	6,190	236,650	221,527	3,881	16,086,649	6,829,812	2,550	71,275	59,601	1,208,645	3,636	1,985,097	8,868,785																				
上	計	20,224	1,681,377	1,610,808	14,147	512,566	471,227	13,378	112,007,832	42,650,803	33,220	625,139	524,555	10,335,556	23,574	14,620,312	55,592,949																				
	辰野町	5,924	674,859	629,643	3,670	146,105	130,669	4,648	37,181,929	13,850,250	27,300	382,046	354,689	6,467	3,491,458	17,447,579	48,009	41,973,792																			
	箕輪町	7,461	785,104	747,066	9,422	359,833	330,166	6,128	60,711,465	24,579,793	11,320	244,991	233,148	4,713,836	2,200	6,710,789	30,604,009																				
伊	飯島町	9,302	1,042,819	1,023,712	3,578	178,013	171,227	3,517	18,608,518	7,741,624	9,160	240,345	218,255	1,267	2,207,833	10,734,866																					
	南箕輪村	5,371	723,512	666,262	3,740	143,791	115,521	3,779	41,573,591	16,917,228	1,293	36,689	33,680	1,019	5,465,935	21,616,072																					
	中川村	4,728	531,299	523,007	3,965	183,972	175,798	1,920	4,189,357	1,571,939	15,779	208,663	241,946	29,611	571,763	2,913,202																					
那	那宮田村	3,944	462,496	452,726	894	50,455	48,842	2,413	23,784,419	9,741,482	4,844	96,925	80,450	604	1,891,766	11,659,141																					
	計	36,749	4,220,089	4,042,416	25,269	1,062,149	972,223	22,105	186,048,579	74,402,216	69,695	1,269,659	1,162,168	15,076	20,339,544	94,974,869																					
	松川町	2,791	316,272	305,395	9,212	408,675	382,144	3,696	23,118,982	8,248,307	11,871	200,655	176,536	2,527	3,239,500	10,951,532																					
下	高森町	3,384	396,237	385,915	6,222	275,839	265,493	3,316	30,329,447	11,721,132	4,657	93,952	79,968	1,222	2,861,526	14,433,614																					
	阿南町	4,012	444,720	431,948	3,311	159,721	150,069	1,523	2,940,798	850,086	62,624	898,791	837,037	2,981	295,579	2,555,882																					
	阿智村	3,717	338,176	327,284	3,380	131,380	121,142	2,152	8,022,134	3,236,219	51,636	598,134	494,945	3,136	1,094,347	4,912,293																					
伊	平谷村	331	27,466	25,879	288	8,852	7,927	132	196,909	75,733	26,865	188,521	172,924	667	339,825	502,356																					
	根羽村	1,019	90,552	89,334	865	38,009	36,794	388	748,968	288,797	32,467	521,004	486,653	660	132,505	993,435																					
	下條村	2,997	377,511	369,753	3,244	161,652	155,721	1,108	2,698,929	977,074	17,120	239,951	221,224	2,616	518,370	2,084,121																					
那	伊壳木村	1,164	107,771	105,403	315	11,389	11,003	295	323,037	113,228	26,235	289,618	257,059	300	77,204	548,872																					
	天龍村	398	24,500	22,772	1,104	30,217	25,167	438	960,018	218,884	53,344	453,888	411,416	2,171	149,180	815,351																					
	秦卓村	1,010	93,009	87,792	1,327	46,290	42,282	443	473,245	130,250	29,359	209,729	240,145	3,155	148,227	638,164																					
木	喬木村	2,343	249,036	236,589	3,803	138,320	127,798	1,422	7,714,458	2,797,417	9,056	112,440	96,946	1,624	1,053,675	3,988,769																					
	豊丘村	2,709	263,390	253,833	4,951	214,395	202,511	1,649	10,800,803	4,354,640	17,206	284,595	251,866	2,320	918,108	5,703,668																					
	大鹿村	910	50,670	45,733	1,438	46,873	43,281	496	494,753	173,120	24,323	172,592	137,462	4,259	45,839	435,114																					
上	計	26,725	2,779,310	2,687,630	39,460	1,673,612	1,571,332	17,057	88,822,481	33,185,487	366,764	4,263,870	3,862,401	27,037	10,873,885	48,563,171																					
	上松町	1,136	70,324	67,277	1,379	41,991	39,098	887	7,289,986	2,598,660	16,143	269,082	253,744	6,330	996,076	3,595,545																					
	南木曾町	2,220	215,242	212,446	1,101	43,183	40,609	1,295	5,295,435	2,026,488	31,132	579,229	550,749	3,256	1,356,379	3,854,172																					
木	木祖村	1,221	63,732	61,907	1,955	34,765	31,588	785	3,900,432	1,344,872	27,646	288,445	280,897	2,532	714,048	2,418,593																					
	王滝村	318	17,239	15,908	292	6,787	5,986	382	809,426	328,550	6,770	101,346	95,393	5,673	2,790,624	3,091,900																					
	大桑村	1,275	94,463	93,699	1,188	40,328	36,788	1,056	3,083,009	1,112,447	21,887	291,664	272,068	3,769	1,174,874	2,324,648																					
曾	木曾町	6,246	312,613	304,066	6,601	157,264	149,876	4,785	19,286,886	7,539,853	135,286	1,542,682	1,474,336	46,729	6,572,183	14,912,260																					
	計	12,415	773,613	755,303	12,516	324,318	303,945	9,192	39,666,274	14,948,870	238,864	3,072,448	2,927,187	68,288	13,604,184	30,197,118																					

区分 市町村名	田			畑			宅			地			山林			その他			合計		
	地積 千㎡	価格 千円	課税 標準額 千円	地積 千㎡	価格 千円	課税 標準額 千円	地積 千㎡	価格 千円	課税 標準額 千円	地積 千㎡	価格 千円	課税 標準額 千円	地積 千㎡	価格 千円	課税 標準額 千円	地積 千㎡	価格 千円	課税 標準額 千円	地積 千㎡	価格 千円	課税 標準額 千円
麻績村	2,700	189,632	175,404	3,191	114,474	106,383	664	3,662,765	1,232,977	8,621	162,499	152,078	2,070	268,690	238,576	17,245	4,398,060	1,905,418	17,245	4,398,060	1,905,418
生坂村	1,230	101,463	94,620	4,093	121,306	103,986	796	2,026,684	532,870	11,400	122,826	103,040	2,380	16,835	12,339	19,899	2,389,114	846,855	19,899	2,389,114	846,855
山形村	2,022	191,883	184,185	5,944	363,418	340,636	2,985	25,023,365	9,431,941	3,321	83,892	79,112	3,115	739,273	520,407	13,998	26,401,831	10,556,281	13,998	26,401,831	10,556,281
朝日村	1,090	108,359	103,135	4,307	265,355	243,065	1,241	9,765,946	3,660,821	3,486	84,551	75,228	501	1,250,156	862,734	10,625	11,473,947	4,944,983	10,625	11,473,947	4,944,983
本築北村	3,741	341,302	324,035	4,604	188,766	174,017	1,400	5,765,252	1,917,824	18,479	424,568	398,470	5,873	390,204	266,180	34,097	7,110,092	3,080,226	34,097	7,110,092	3,080,226
計	10,782	932,639	881,379	22,140	1,953,299	1,848,087	6,497	46,243,612	16,776,133	45,307	878,336	807,928	11,139	2,965,158	1,900,236	95,865	51,773,044	21,333,763	95,865	51,773,044	21,333,763
池田町	7,253	785,234	742,415	1,676	93,378	84,939	2,638	16,025,524	5,706,932	10,821	132,105	103,901	4,796	644,795	7,094,005	27,184	17,681,038	7,094,005	27,184	17,681,038	7,094,005
松川村	10,749	1,032,760	995,747	949	47,014	44,597	2,532	23,245,059	8,440,006	9,731	107,407	91,991	524	917,668	10,197,825	24,485	25,349,908	10,197,825	24,485	25,349,908	10,197,825
安白馬村	7,456	518,550	495,981	2,070	56,854	54,273	4,550	24,189,019	10,237,469	22,791	323,533	297,776	23,549	6,342,037	3,431,473	60,416	31,429,993	14,516,972	60,416	31,429,993	14,516,972
豊小谷村	3,584	194,541	170,841	1,371	25,126	20,999	960	3,241,953	1,398,874	27,693	394,264	351,644	22,822	804,072	2,517,116	56,429	4,659,956	2,517,116	56,429	4,659,956	2,517,116
計	29,042	2,531,085	2,404,984	6,066	222,372	204,808	10,680	66,701,555	25,783,281	71,037	957,309	845,312	51,990	8,708,572	34,325,918	168,514	79,120,893	34,325,918	168,514	79,120,893	34,325,918
坂城町	2,291	338,788	325,541	5,304	359,398	334,432	3,763	43,755,949	17,126,949	8,527	207,720	193,462	6,387	4,207,197	2,956,729	26,272	48,869,052	2,956,729	26,272	48,869,052	2,956,729
小布施町	1,968	237,831	220,192	5,852	402,837	377,761	2,109	29,561,819	10,022,086	996	19,838	18,222	816	5,140,333	2,345,740	11,741	35,362,658	2,345,740	11,741	35,362,658	2,345,740
高山村	1,872	204,418	196,415	6,325	337,547	315,955	1,903	14,833,059	5,870,132	23,461	389,381	367,371	6,799	448,154	7,118,350	40,360	16,212,559	7,118,350	40,360	16,212,559	7,118,350
信濃町	10,533	691,243	665,008	6,612	207,861	193,486	5,176	13,752,947	6,102,464	32,657	666,230	556,565	9,387	2,855,651	1,826,699	64,565	18,173,932	1,826,699	64,565	18,173,932	1,826,699
野小川村	864	74,826	71,642	2,044	87,911	81,093	1,112	2,093,532	705,948	30,039	387,839	346,796	8,909	136,299	112,867	42,968	2,780,407	112,867	42,968	2,780,407	112,867
飯綱町	8,807	829,036	803,559	11,572	442,880	424,274	4,489	16,736,146	6,723,470	24,697	369,598	327,315	6,941	1,863,299	9,530,147	56,106	20,240,959	9,530,147	56,106	20,240,959	9,530,147
計	26,335	2,376,142	2,283,357	37,708	1,838,434	1,727,001	18,552	120,733,452	46,551,949	120,376	2,040,606	1,809,731	39,039	14,650,933	61,233,179	242,011	141,639,567	61,233,179	242,011	141,639,567	61,233,179
山ノ内町	1,932	179,766	171,756	10,362	596,249	566,077	3,193	25,071,290	9,582,747	32,415	375,207	348,806	12,075	3,174,917	2,279,738	59,978	29,397,429	2,279,738	59,978	29,397,429	2,279,738
木島平村	6,259	701,211	669,348	3,621	133,955	119,306	1,366	4,052,189	1,555,915	11,186	164,399	140,446	840	117,899	97,024	23,272	5,169,653	97,024	23,272	5,169,653	97,024
野沢温泉村	2,942	217,261	205,811	1,101	37,572	34,977	721	4,443,970	1,907,630	7,746	90,759	81,858	8,390	767,969	2,765,407	20,898	5,357,531	2,765,407	20,898	5,357,531	2,765,407
信栄村	4,385	215,164	189,209	3,214	43,209	37,218	567	595,108	208,993	28,910	171,509	145,895	14,201	192,525	139,273	51,277	1,217,515	139,273	51,277	1,217,515	139,273
計	15,518	1,313,402	1,236,124	18,298	810,985	757,578	5,847	34,162,557	13,255,285	80,256	801,874	717,005	35,506	4,253,310	19,017,158	155,425	41,942,128	19,017,158	155,425	41,942,128	19,017,158
町計	216,356	20,141,348	19,256,928	257,529	9,958,146	9,276,229	146,508	1,177,426,499	493,277,708	1,278,990	17,999,903	16,523,617	335,060	187,132,380	666,279,268	2,234,440	1,412,658,276	666,279,268	2,234,440	1,412,658,276	666,279,268
県計	623,543	68,911,767	66,414,891	643,321	28,035,197	25,996,235	482,163	6,320,027,617	2,389,602,412	2,259,912	35,652,787	32,556,371	645,772	760,329,423	2,974,359,115	4,654,711	7,212,956,791	2,974,359,115	4,654,711	7,212,956,791	2,974,359,115
平均	21,431	2,566,864	2,481,998	20,305	951,424	880,000	17,666	270,663,217	98,753,932	51,627	929,099	843,829	16,353	30,168,265	121,477,887	127,383	305,278,869	121,477,887	127,383	305,278,869	121,477,887
町平均	3,730	347,265	332,016	4,440	171,692	159,935	2,526	20,300,457	8,504,788	22,052	310,343	284,890	5,404	3,226,420	2,205,945	38,525	24,356,177	2,205,945	38,525	24,356,177	2,205,945
均県平均	8,098	894,958	862,531	8,355	364,093	337,613	6,262	82,078,281	30,774,057	29,350	463,023	422,810	7,972	9,874,408	38,628,040	60,451	93,674,764	38,628,040	60,451	93,674,764	38,628,040

(注) (1) 調査時点: 令和3年1月1日 (令和3年度課税賦課期日) 現在 (以下、9表及び10表も同じ)

(2) 地積欄の数値は、千㎡単位で四捨五入しているため、合計が一致しないことがある。

(3) 「近郊農地価額十造成費」として評価される農業用施設用地は「その他」に含まれる。

第9表 令和3年度固定資産(家屋)の課税状況に関する調

資料：令和3年度固定資産概要調書

区分	木造家屋			非木造家屋			合計		
	床面積 ㎡	価額 千円	課税標準額 千円	床面積 ㎡	価額 千円	課税標準額 千円	床面積 ㎡	価額 千円	課税標準額 千円
市町村名									
長野市	17,256,788	286,295,506	284,980,528	11,834,581	481,137,871	455,425,026	29,091,369	767,433,377	740,405,554
松本市	10,270,042	175,006,054	173,687,174	8,736,334	354,003,680	326,903,643	19,006,376	529,009,734	500,590,817
上田市	7,824,738	137,879,210	136,850,262	5,554,767	195,674,350	172,190,456	13,379,505	333,553,560	309,040,718
岡谷市	2,255,861	39,106,516	38,791,667	1,680,342	55,189,585	47,598,232	3,936,203	94,296,101	86,389,899
飯田市	5,633,366	93,827,633	93,040,692	3,331,065	105,624,041	91,422,002	8,964,431	199,451,674	184,462,694
諏訪市	2,311,567	39,743,647	39,323,811	1,883,162	73,245,382	62,107,608	4,194,729	112,989,029	101,431,419
須坂市	2,635,192	45,865,810	45,587,363	1,544,705	47,152,031	43,523,129	4,179,897	93,017,841	89,110,492
小諸市	2,288,445	37,072,731	36,848,437	1,309,172	42,379,371	38,365,807	3,597,617	79,452,102	75,214,244
伊那市	4,192,227	69,095,541	68,636,615	2,494,465	74,062,669	67,115,211	6,686,692	143,158,210	135,751,826
駒ヶ根市	1,858,031	35,736,598	35,360,472	1,362,059	44,252,454	39,465,810	3,220,090	79,989,052	74,826,282
中野市	2,850,421	40,615,441	40,425,528	1,673,641	54,121,337	50,495,900	4,524,062	94,736,778	90,921,428
大町市	2,114,421	27,043,550	26,720,535	1,234,167	34,342,539	29,189,477	3,348,588	61,386,089	55,910,012
飯山市	1,575,366	18,442,067	18,153,001	874,219	24,364,582	21,537,500	2,449,585	42,806,649	39,690,501
茅野市	3,432,365	59,219,135	58,306,806	2,460,313	100,426,042	88,434,345	5,892,678	159,645,177	146,741,151
塩尻市	3,088,913	52,343,890	52,075,351	2,571,411	89,484,371	83,835,443	5,660,324	141,828,261	135,910,794
佐久市	5,570,889	91,878,341	91,360,876	3,057,137	105,156,880	96,993,802	8,628,026	197,035,221	188,354,678
千曲市	3,248,633	58,755,060	58,539,314	2,126,305	65,146,683	58,646,633	5,374,938	123,901,743	117,185,947
東御市	1,722,263	27,390,625	27,230,210	1,170,061	31,590,021	29,671,093	2,892,324	58,980,646	56,901,303
安曇野市	5,351,582	94,345,236	93,610,158	3,204,626	95,471,054	89,570,238	8,556,208	189,816,290	183,180,396
計	85,481,110	1,429,662,591	1,419,528,800	58,102,532	2,072,824,943	1,892,491,355	143,583,642	3,502,487,534	3,312,020,155
小海町	394,389	4,891,751	4,822,742	136,489	4,015,055	3,348,421	530,878	8,906,806	8,171,163
川上村	273,022	4,965,520	4,910,725	134,993	2,956,361	2,671,943	408,015	7,921,881	7,582,668
南牧村	371,210	7,720,341	7,646,282	208,841	5,240,015	4,488,129	580,051	12,960,356	12,134,411
北相木村	89,018	923,174	923,174	27,552	532,968	532,968	116,570	1,456,142	1,456,142
南相木村	72,480	449,672	449,672	15,940	143,990	143,990	88,420	593,662	593,662
佐久穂町	822,146	11,234,990	11,174,234	253,444	5,048,497	4,505,050	1,075,590	16,283,487	15,679,284
軽井沢町	2,899,789	72,437,009	70,814,891	1,354,199	101,021,888	94,397,816	4,253,988	173,458,897	165,212,707
御代田町	845,148	20,407,695	20,245,855	524,010	18,232,168	17,767,511	1,369,158	38,639,863	38,013,366
立科町	593,722	7,773,123	7,513,445	353,111	10,349,341	7,623,643	946,833	18,122,464	15,137,088
計	6,360,924	130,803,275	128,501,020	3,008,579	147,540,283	135,479,471	9,369,503	278,343,558	263,980,491
青木村	344,969	5,040,567	4,955,201	93,728	1,714,531	1,374,501	438,697	6,755,098	6,329,702
長和町	665,540	8,375,383	8,079,865	139,113	2,630,171	2,168,948	804,653	11,005,554	10,248,813
小計	1,010,509	13,415,950	13,035,066	232,841	4,344,702	3,543,449	1,243,350	17,760,652	16,578,515

区 分	木 造 家 屋			非 木 造 家 屋			合 計			
	床 面 積 ㎡	価 格 千 円	課 標 準 額 千 円	床 面 積 ㎡	価 格 千 円	課 標 準 額 千 円	床 面 積 ㎡	価 格 千 円	課 標 準 額 千 円	
諏訪	下諏訪町	947,658	15,125,100	559,533	20,789,946	19,431,140	1,507,191	35,915,046	34,444,310	
	富士見町	1,116,101	16,988,559	695,832	21,791,131	20,216,611	1,811,933	38,779,690	37,087,947	
	原村	630,721	11,321,005	11,164,197	4,689,273	4,436,308	875,761	16,010,278	15,600,505	
	計	2,694,480	43,434,664	43,048,703	1,500,405	47,270,350	44,084,059	4,194,885	90,705,014	87,132,762
上	辰野町	1,151,516	18,467,130	18,413,508	17,956,960	16,065,209	1,832,696	36,424,090	34,478,717	
	箕輪町	1,266,143	24,694,845	24,610,895	29,735,944	27,226,760	2,313,833	54,430,789	51,837,655	
	飯島町	679,342	10,829,403	10,761,912	413,899	9,645,367	8,656,432	1,093,241	20,474,770	19,418,344
	伊南箕輪村	727,300	16,737,185	16,637,857	583,350	17,828,187	16,109,989	1,310,650	34,565,372	32,747,846
那	中川村	363,543	5,351,502	5,271,734	152,044	2,270,201	1,955,921	7,621,703	7,227,655	
	宮田村	499,762	8,928,988	8,900,781	347,595	9,656,160	8,471,766	847,357	18,585,128	17,372,547
	計	4,687,606	85,009,033	84,596,687	3,225,758	87,092,819	78,486,077	7,913,364	172,101,852	163,082,764
	松川町	824,649	13,748,406	13,685,785	403,568	10,391,690	9,520,009	1,228,217	24,140,096	23,205,794
下	高森町	788,168	13,827,032	13,778,145	376,502	11,636,577	10,717,248	1,164,670	25,463,609	24,495,393
	阿南町	441,031	3,762,253	3,733,590	76,850	1,346,055	1,172,719	517,881	5,108,308	4,906,309
	阿智村	498,499	6,018,633	5,767,070	249,580	8,355,899	4,772,843	748,079	14,374,532	10,539,913
	平谷村	50,085	673,014	662,910	9,479	356,451	356,451	59,564	1,029,465	1,019,361
伊	根羽村	115,377	1,037,904	1,021,769	21,207	341,964	213,416	136,584	1,379,868	1,235,185
	下條村	286,327	3,182,749	3,146,063	111,583	2,511,818	1,483,889	397,910	5,694,567	4,629,952
	壳木村	68,319	752,578	745,301	15,474	284,240	283,592	83,793	1,036,818	1,028,893
	天龍村	130,395	757,372	757,280	17,641	502,506	469,343	148,036	1,259,878	1,226,623
那	秦阜村	136,807	1,307,379	1,306,120	25,663	422,745	420,561	162,470	1,730,124	1,726,681
	喬木村	436,530	6,300,887	6,281,280	126,605	2,682,993	2,443,236	563,135	8,983,880	8,724,516
	豊丘村	472,069	7,449,044	7,438,065	225,867	5,510,266	5,218,425	697,936	12,959,310	12,656,490
	大鹿村	134,103	660,484	660,484	21,157	373,254	373,254	155,260	1,033,738	1,033,738
木	計	4,382,359	59,477,735	58,983,862	1,681,176	44,716,458	37,444,986	6,063,535	104,194,193	96,428,848
	上松町	312,554	3,531,619	3,498,798	123,582	2,947,565	2,829,407	436,136	6,479,184	6,328,205
	南木曾町	318,858	3,769,340	3,706,670	124,905	3,242,161	2,606,918	443,763	7,011,501	6,313,588
	木祖村	235,055	2,881,994	2,857,771	52,385	789,181	602,000	287,440	3,671,175	3,459,771
曾	王滝村	98,911	895,734	852,311	32,892	851,611	687,284	131,803	1,747,345	1,539,595
	大桑村	307,068	3,174,457	3,140,483	109,906	2,254,419	2,008,247	416,974	5,428,876	5,148,730
	木曾町	1,028,437	12,788,470	12,481,818	297,213	11,367,645	10,186,403	1,325,650	24,156,115	22,668,221
	計	2,300,883	27,041,614	26,537,851	740,883	21,452,582	18,920,259	3,041,766	48,494,196	45,458,110

区分	木造家屋			非木造家屋			合		
	床面積 ㎡	価 千円	課 標 額 千円	床面積 ㎡	価 千円	課 標 額 千円	床面積 ㎡	価 千円	課 標 額 千円
松	市町村名								
	麻績村	273,649	2,320,128	61,927	1,227,268	1,181,936	335,576	3,547,396	3,486,380
	生坂村	198,575	1,616,273	26,882	533,639	529,174	225,457	2,149,912	2,145,447
	山形村	476,810	8,693,285	8,677,575	297,998	8,898,867	7,654,934	774,808	17,592,152
	朝日村	298,175	4,041,901	4,041,651	179,541	4,516,255	3,780,732	477,716	8,558,156
本	北村	448,999	4,034,918	4,017,888	99,555	1,636,196	1,603,025	5,671,114	5,620,913
	計	1,696,208	20,706,505	20,657,831	665,903	16,812,225	14,749,801	2,362,111	37,518,730
	池田町	692,289	9,854,119	9,805,435	233,843	5,723,555	5,340,127	926,132	15,577,674
	川村	581,921	9,344,332	9,310,519	233,324	5,692,972	4,983,501	815,245	15,037,304
	白馬村	905,406	13,990,601	12,538,422	613,430	25,175,689	16,153,636	1,518,836	39,166,290
長	小谷村	347,960	2,370,186	2,059,508	241,083	9,080,536	5,009,069	11,450,722	7,068,577
	計	2,527,576	35,559,238	33,713,884	1,321,680	45,672,752	31,486,333	3,849,256	81,231,990
	坂城町	839,145	14,106,278	14,045,413	714,532	21,777,313	19,371,504	1,553,677	35,883,591
	小布施町	673,799	11,616,706	11,428,096	265,234	7,283,310	6,268,453	939,033	18,900,016
	高山村	467,445	6,232,575	6,101,222	202,160	4,729,031	4,013,454	669,605	10,961,606
野	信濃町	924,401	12,160,360	11,888,785	436,262	13,456,318	11,867,561	1,360,663	25,616,678
	小川村	343,391	2,030,754	2,027,231	28,130	637,110	608,863	371,521	2,667,864
	飯綱町	891,943	12,644,817	12,592,705	259,637	6,453,468	5,732,902	1,151,580	19,098,285
	計	4,140,124	58,791,490	58,083,452	1,905,955	54,336,550	47,862,737	6,046,079	113,128,040
	山ノ内町	970,027	10,435,841	10,000,221	1,124,050	38,954,641	19,809,646	2,094,077	49,390,482
北	木島平村	420,432	4,512,610	4,404,626	131,273	3,873,584	3,634,779	551,705	8,386,194
	野沢温泉村	283,377	2,907,243	2,479,619	256,791	8,256,046	4,462,997	540,168	11,163,289
	信栄村	188,559	1,529,592	1,490,323	49,701	1,074,123	1,052,971	238,260	2,603,715
信	計	1,862,395	19,385,286	18,374,789	1,561,815	52,158,394	28,960,393	3,424,210	71,543,680
	町村計	31,663,064	493,624,790	485,533,145	15,844,995	521,397,115	441,017,565	47,508,059	1,015,021,905
	県計	117,144,174	1,923,287,381	1,905,061,945	73,947,527	2,594,222,058	2,333,508,920	191,091,701	4,517,509,439
平	市平均	4,499,006	75,245,400	74,712,042	3,058,028	109,096,050	99,604,808	7,557,034	184,341,449
町	村平均	545,915	8,510,772	8,371,261	273,190	8,989,605	7,603,751	819,104	17,500,378
均	県平均	1,521,353	24,977,758	24,741,064	960,357	33,691,196	30,305,311	2,481,710	58,668,954

第10表 令和3年度固定資産(償却資産)及び交付金に関する調

資料：令和3年度固定資産概要調査書

区分	市町村長が価格等を 決定したもの 千円		総務大臣が価格等を 決定したもの 千円		知事が価格等を 決定したもの 千円		法第743条第1項の規定に より知事が価格等を決定 したもの 千円		合計 千円		交付金 千円
	価 格	課税標準額	価 格	課税標準額	価 格	課税標準額	価 格	課税標準額	価 格	課税標準額	
市	長野市	184,838,516	171,693,634	163,629,546	113,630,517	7,859,353	5,477,474	-	356,227,415	290,701,645	259,711,300
	松本市	128,096,876	123,909,140	50,835,743	50,402,775	4,783,237	4,783,237	-	183,715,856	179,095,152	144,308,900
	上田市	101,815,435	94,512,449	71,941,873	48,900,289	2,133,664	1,754,863	-	175,890,972	145,167,601	71,962,300
	岡谷市	34,500,711	28,812,374	11,811,474	11,765,660	130,017	130,017	-	46,442,202	40,708,051	16,789,300
	飯田市	54,541,855	48,857,196	25,865,133	25,431,613	258,832	258,832	-	80,665,820	74,547,641	39,549,100
	諏訪市	42,291,421	35,064,798	8,996,896	8,863,158	466,685	466,685	-	51,755,002	44,394,641	23,139,900
	須坂市	30,054,811	27,225,657	5,064,925	5,045,881	2,302,435	1,798,027	-	37,422,171	34,069,565	15,998,500
	小諸市	34,828,085	33,110,348	8,508,657	8,444,714	1,472,413	1,101,488	-	44,809,155	42,656,550	17,220,800
	伊那市	44,846,961	41,727,598	11,886,083	11,834,020	6,988,889	6,961,781	-	63,721,933	60,523,399	50,693,600
	駒ヶ根市	32,812,114	29,632,559	8,804,475	8,775,361	331,247	331,247	-	41,947,836	38,739,167	13,948,400
	中野市	43,275,111	41,649,280	56,347,794	33,319,569	1,526,336	1,121,460	-	101,149,241	76,090,309	9,822,200
	大町市	27,878,183	27,213,692	32,162,872	32,009,636	3,857,121	3,857,121	-	63,898,176	63,080,449	53,209,700
	飯山市	9,024,460	8,673,848	40,841,694	24,362,489	-	-	-	49,866,154	33,036,337	16,674,500
	茅野市	46,044,468	43,594,993	16,847,465	16,491,873	1,138,540	1,136,113	-	64,030,473	61,222,979	24,422,300
	塩尻市	70,250,559	64,414,228	34,248,831	33,611,522	1,048,354	1,048,354	-	105,547,744	99,074,104	61,857,800
	佐久市	56,745,595	52,870,513	53,296,000	35,168,396	1,158,801	717,983	-	111,200,396	88,756,892	31,047,400
	千曲市	37,086,968	34,366,704	35,975,952	21,778,037	1,778,015	1,302,281	-	74,840,935	57,447,022	13,060,400
	東御市	25,487,097	23,257,098	28,063,188	17,051,126	1,227,387	949,493	-	54,777,672	41,257,717	18,635,500
	安曇野市	60,543,510	58,882,892	20,405,840	20,399,026	287,309	287,309	-	81,236,659	79,569,227	28,066,800
	計	1,064,962,736	989,469,021	685,434,441	527,185,662	38,748,635	33,483,765	-	1,789,145,812	1,550,138,448	910,118,700
佐	小海町	3,642,757	3,489,638	3,409,165	3,333,251	-	-	-	7,051,922	6,822,889	1,633,600
	川上村	1,721,076	1,660,522	4,562,391	4,562,299	-	-	-	6,283,467	6,222,821	3,887,800
	南牧村	3,712,607	3,604,260	3,807,915	3,807,391	-	-	-	7,520,522	7,411,651	3,083,200
	南相木村	306,789	275,931	44,423,178	44,423,178	-	-	-	44,729,967	44,699,109	2,261,000
	北相木村	265,435	265,435	2,741,676	2,740,308	-	-	-	3,007,111	3,005,743	1,467,900
久	佐久穂町	3,464,646	3,032,458	4,758,802	4,746,876	-	-	-	8,223,448	7,779,334	8,847,300
	軽井沢町	18,329,796	16,837,288	41,149,265	24,036,045	814,710	670,704	6,111,850	66,405,621	47,655,867	16,362,400
	御代田町	14,335,304	14,165,186	18,661,030	10,478,082	778,712	594,133	-	33,775,046	25,237,381	5,780,700
上	立科町	5,860,450	5,625,546	3,115,170	3,098,314	25,766	25,766	-	9,001,386	8,749,626	673,000
	計	51,638,860	48,956,244	126,628,592	101,225,724	1,619,188	1,290,603	6,111,850	185,998,490	157,584,421	43,996,900
小	青木村	2,199,471	1,830,993	821,926	821,926	1,533	1,533	-	3,022,930	2,654,452	1,474,400
	長和町	6,143,497	5,794,859	6,579,532	6,294,514	307,707	307,707	-	13,030,736	12,397,080	15,570,100
計	8,342,968	7,625,852	7,401,458	7,116,440	309,240	309,240	-	16,053,666	15,051,532	17,044,500	

区分	市町村長が価格等を決定したもの			総務大臣が価格等を決定したもの			知事が価格等を決定したもの			法第743条第1項の規定により知事が価格等を決定したもの			合計		交付金	
	市町村名	価	格	課税標準額	価	格	課税標準額	価	格	課税標準額	価	格	課税標準額	価	格	課税標準額
諏訪	下諏訪町	6,268,423		5,656,857	6,111,036		6,086,520	-	-	-	-	-	12,379,459	11,743,377	9,762,400	
	富士見町	36,761,057		34,732,918	11,412,021		11,364,735	-	-	-	-	-	48,173,078	46,097,653	13,152,100	
上伊那	原村	3,504,503		3,318,148	1,703,574		1,703,371	-	-	-	-	-	5,208,077	5,021,519	-	
	計	46,533,983		43,707,923	19,226,631		19,154,626	-	-	-	-	-	65,760,614	62,862,549	22,914,500	
伊那	長野町	19,576,190		18,866,225	7,817,120		7,765,337	-	-	-	-	-	27,393,310	26,631,562	8,009,800	
	箕輪町	25,060,747		23,025,323	4,236,817		4,229,041	419,893	419,893	-	-	-	29,717,457	27,674,257	1,936,400	
那	飯島町	11,246,100		10,393,439	2,741,058		2,740,575	83,642	83,642	-	-	-	14,070,800	13,217,656	20,663,900	
	南箕輪村	16,266,710		15,701,552	3,239,814		2,963,894	172,978	172,978	-	-	-	19,679,502	18,838,424	1,425,000	
那	中川村	2,142,297		2,116,020	2,689,755		2,689,552	46,938	46,938	-	-	-	4,878,990	4,852,510	5,011,400	
	宮田村	13,433,097		12,421,455	3,127,243		3,126,438	84,994	84,994	-	-	-	16,645,334	15,632,887	4,938,700	
下伊那	計	87,725,141		82,524,014	23,851,807		23,514,837	808,445	808,445	-	-	-	112,385,393	106,847,296	41,985,200	
	松川町	11,051,596		10,451,008	3,687,486		3,685,483	-	-	-	-	-	14,739,082	14,136,491	23,945,700	
下伊那	高森町	7,810,404		7,036,794	2,484,683		2,484,250	3,302	3,302	-	-	-	10,298,389	9,524,346	2,007,800	
	阿南町	1,640,260		1,615,911	3,783,311		3,782,670	-	-	-	-	-	5,423,571	5,398,581	933,200	
伊那	阿智村	4,266,243		4,123,661	3,011,506		3,011,217	1,571	1,571	-	-	-	7,279,320	7,136,449	1,209,000	
	平谷村	289,377		289,377	2,490,058		2,490,058	-	-	-	-	-	2,779,435	2,779,435	-	
伊那	根羽村	514,511		464,890	461,138		461,138	-	-	-	-	-	975,649	926,028	-	
	下條村	2,566,013		2,450,572	1,055,102		1,053,651	-	-	-	-	-	3,621,115	3,504,223	358,200	
那	壳木村	394,900		394,900	373,395		373,395	-	-	-	-	-	768,295	768,295	-	
	天龍村	365,452		361,629	7,092,433		7,091,789	-	-	-	-	-	7,457,885	7,453,418	16,900	
那	養阜村	328,519		328,519	4,261,470		4,260,851	-	-	-	-	-	4,589,989	4,589,370	419,200	
	蕎木村	1,846,728		1,677,557	1,002,173		1,002,173	-	-	-	-	-	2,848,901	2,679,730	861,200	
大	豊丘村	4,390,336		4,195,787	1,476,590		1,476,590	-	-	-	-	-	5,866,926	5,672,377	1,975,800	
	大鹿村	962,899		802,586	817,836		742,727	-	-	-	-	-	1,780,735	1,545,313	88,206,500	
木	計	36,427,238		34,193,191	31,997,181		31,915,992	4,873	4,873	-	-	-	68,429,292	66,114,056	119,933,500	
	上松町	2,340,668		2,314,988	5,814,142		5,811,849	-	-	-	-	-	8,154,810	8,126,837	18,899,000	
木	南木曾町	2,508,397		1,775,628	7,676,206		7,673,427	-	-	-	-	-	10,184,603	9,449,055	24,534,400	
	木祖村	19,523,895		19,430,513	2,308,365		2,307,039	-	-	-	-	-	21,832,260	21,737,552	22,219,500	
曾	王滝村	417,432		414,243	3,501,520		3,501,520	544,685	544,685	-	-	-	4,463,637	4,459,337	36,803,400	
	大桑村	2,870,471		2,662,837	11,991,869		11,990,187	-	-	-	-	-	14,862,340	14,653,024	38,181,700	
曾	木曾町	4,264,716		4,011,783	12,796,346		12,793,138	108,437	108,437	-	-	-	17,169,499	16,904,959	23,365,100	
	計	31,925,579		30,609,992	44,088,448		44,077,160	653,122	653,122	-	-	-	76,667,149	75,330,764	164,003,100	

区分	市町村長が価格等を決定したもの			総務大臣が価格等を決定したもの			知事が価格等を決定したもの			法第743条第1項の規定により知事が価格等を決定したもの			合計			交付金		
	市町村名	価	格	課税標準額	価	格	課税標準額	価	格	課税標準額	価	格	課税標準額	価	格	課税標準額	千円	千円
松	麻績村	1,036,118		1,031,319	1,833,746		1,832,565	-	-	-	-	-	-	2,869,864		2,863,884	-	-
	生坂村	433,182		431,376	1,714,790		1,714,790	1,304,006	1,304,006	-	-	-	-	3,451,978		3,450,172	-	-
	山形村	2,825,484		2,674,400	1,018,980		1,018,980	223,469	223,469	-	-	-	-	4,067,933		3,916,849	-	-
	朝日村	2,460,169		2,422,721	9,129,968		9,049,704	59,680	59,680	-	-	-	-	11,649,817		11,532,105	-	-
	北村	1,424,696		1,386,615	3,347,625		3,344,323	21,958	21,958	-	-	-	-	4,794,279		4,752,896	-	-
	北計	8,179,649		7,946,431	17,045,109		16,960,362	1,609,113	1,609,113	-	-	-	-	26,833,871		26,515,906	-	-
	池田町	3,602,297		3,405,370	1,628,532		1,628,090	60,898	60,898	-	-	-	-	5,291,727		5,094,358	3,609,900	
	北松村	3,296,036		2,791,284	1,844,763		1,844,338	-	-	-	-	-	-	5,140,799		4,635,622	3,228,600	
	安馬村	4,494,710		4,411,491	5,485,704		5,476,451	-	-	-	-	-	-	9,980,414		9,887,942	2,339,000	
	豊小谷村	1,828,598		1,777,914	9,204,385		9,201,432	-	-	-	-	-	-	11,032,983		10,979,346	5,293,900	
坂城町	13,221,641		12,386,059	18,163,384		18,150,311	60,898	60,898	-	-	-	-	31,445,923		30,597,268	14,471,400		
小布施町	23,263,595		22,152,387	24,448,764		24,409,317	691,276	691,276	-	-	-	-	48,403,635		48,361,197	4,993,200		
長高山村	2,963,113		2,684,248	2,117,294		2,117,294	1,610,145	1,610,145	-	-	-	-	5,838,150		5,834,929	272,000		
信濃町	3,995,331		3,601,295	1,427,551		1,411,998	90,135	90,135	-	-	-	-	5,513,017		5,103,428	450,000		
小川村	5,160,490		5,001,132	5,050,995		4,998,423	1,024,507	1,024,507	-	-	-	-	11,235,992		10,841,004	17,201,100		
飯綱町	603,146		586,323	750,684		750,684	-	-	-	-	-	-	1,353,830		1,337,007	-		
野山ノ内町	3,720,691		3,426,367	3,816,320		3,241,085	378,376	378,376	-	-	-	-	7,915,387		6,978,894	935,200		
信濃村	39,706,366		37,451,752	37,611,608		37,611,608	2,942,037	2,942,037	-	-	-	-	80,260,011		65,232,459	23,851,500		
山ノ内町	4,335,707		4,196,907	5,292,555		5,290,487	410,037	410,037	-	-	-	-	10,038,299		9,785,157	486,200		
北木島平村	820,037		802,447	1,441,551		1,441,464	-	-	-	-	-	-	2,261,588		2,243,911	3,929,100		
野沢温泉村	526,493		505,059	1,056,110		1,056,110	-	-	-	-	-	-	1,582,603		1,561,169	1,961,100		
信栄村	684,310		682,427	3,707,039		3,703,711	-	-	-	-	-	-	4,391,349		4,386,138	3,071,600		
町計	6,366,547		6,186,840	11,497,255		11,491,772	410,037	410,037	-	-	-	-	18,273,839		17,976,375	9,448,000		
町村計	330,067,972		311,588,298	337,511,473		337,511,473	8,416,953	8,416,953	-	-	-	-	682,108,248		624,112,626	457,648,600		
県計	1,395,030,708		1,301,057,319	1,022,945,914		826,214,538	47,165,588	47,165,588	-	-	-	-	2,471,254,060		2,174,251,074	1,367,767,300		
平均	56,050,670		52,077,317	36,075,497		27,746,614	2,039,402	2,039,402	-	-	-	-	94,165,569		81,586,234	47,900,984		
町平均	5,690,827		5,372,212	5,819,163		5,155,670	145,120	145,120	-	-	-	-	11,760,487		10,760,563	7,890,493		
均	18,117,282		16,896,848	13,285,012		10,730,059	612,540	612,540	-	-	-	-	32,094,209		28,237,027	17,763,212		

(注) 交付金額の平均欄及び合計欄の数値は、千㎡単位で四捨五入しているため、合計が一致しないことがある。

第11表 令和3年度軽自動車税の課税状況

資料：市町村税課税状況等の調査

区分	賦課期日現在台数			①のうち非課税台数④	②のうち非課税台数(官公署分)③	①のうち課税免除及び減免台数			差引課税台数			調定額		
	一般①	合衆国軍隊の構成員等	官公署②			計	⑤	⑥	⑦	⑧	⑨		⑩	計
原動機付自転車	69,731	0	476	70,207	476	179	128	69,546	0	69,546	0	139,092		
50 cc 以下	7,385	0	248	7,633	248	11	2	7,372	0	7,372	0	14,744		
50 cc ~ 90 cc	14,421	0	320	14,741	320	17	7	14,391	0	14,391	0	34,538		
90 cc ~	1,706	0	6	1,712	6	4	3	1,702	0	1,702	0	6,299		
ミニカー	93,243	0	1,050	94,293	1,050	211	140	93,011	0	93,011	0	194,673		
小計(A)	30,495	0	318	30,813	318	6	4	30,489	0	30,489	0	109,747		
二輪車(側車付のものを含む)	2	0	0	2	0	0	0	2	0	2	0	6		
三輪車	0	0	0	0	0	0	0	0	0	0	0	0		
三輪車(新税率適用分)	52	0	2	54	2	0	0	52	0	52	0	244		
三輪車(重課適用分)	0	0	0	0	0	0	0	0	0	0	0	0		
三輪車(75%軽課適用分)	0	0	0	0	0	0	0	0	0	0	0	0		
三輪車(50%軽課適用分)	0	0	0	0	0	0	0	0	0	0	0	0		
三輪車(25%軽課適用分)	0	0	0	0	0	0	0	0	0	0	0	0		
三輪車計	54	0	2	56	2	0	0	54	0	54	0	250		
乗業用	22	0	0	22	0	1	0	21	0	21	0	118		
用自家用	232,815	0	558	233,373	551	4,625	4,119	228,151	7	228,158	7	1,642,717		
貨物用	1,566	0	0	1,566	0	5	3	1,561	0	1,561	0	4,683		
用自家用	85,315	0	1,232	86,547	1,230	1,007	616	84,253	2	84,255	2	337,020		
小計	319,718	0	1,790	321,508	1,781	5,638	4,738	313,986	9	313,995	9	1,984,538		
乗業用	18	0	0	18	0	5	0	13	0	13	0	91		
用自家用	195,077	0	359	195,436	350	3,845	3,393	191,199	9	191,208	9	2,065,064		
貨物用	2,068	0	0	2,068	0	4	3	2,064	0	2,064	0	7,843		
用自家用	75,196	0	1,018	76,214	1,016	760	405	74,348	2	74,350	2	371,745		
小計	272,359	0	1,377	273,736	1,366	4,614	3,801	267,624	11	267,635	11	2,444,743		
軽自動車及び小型特殊自動車														

区分	賦課期日現在台数			②のうち非課税台数(官公署分) ③	①のうち非課税台数 ④	①のうち課税除及の減免台数			差引課税台数			調定額		
	一 般 ①	合衆国軍隊の構成員等	官 公 署 ②			計	⑤のうち身体障害者等の減免台数	一 般 ①-④-⑤	官 公 署 ②	計				
											乗 業 用		自 家 用	貨 物 用
一 般	(四重課用車分)	乗業用	10		0	10	0	0	0	2	1	8	0	64
		自家用	128,960		377	129,337	376	16	2,955	2,710	2,955	1	125,990	1,625,268
		貨物用	1,124		0	1,124	0	0	8	2	1,116	0	1,116	5,034
	(75%軽課用車分)	自家用	118,580		1,411	119,991	1,410	31	990	715	117,559	1	117,560	705,360
		小計	248,674		1,788	250,462	1,786	47	3,955	3,428	244,672	2	244,674	2,335,726
		乗業用	0		0	0	0	0	0	0	0	0	0	0
	(50%軽課用車分)	自家用	0		0	0	0	0	0	0	0	0	0	0
		貨物用	0		0	0	0	0	0	0	0	0	0	0
		小計	5		1	6	1	2	0	0	3	0	3	4
	(50%軽課用車分)	自家用	5		1	6	1	2	0	0	3	0	3	4
		小計	5		1	6	1	2	0	0	3	0	3	4
		乗業用	0		0	0	0	0	0	0	0	0	0	0
(25%軽課用車分)	自家用	2,430		19	2,449	18	1	67	39	2,362	1	2,363	12,765	
	貨物用	0		0	0	0	0	0	0	0	0	0	0	
	小計	2,430		19	2,449	18	1	67	39	2,362	1	2,363	12,765	
(25%軽課用車分)	乗業用	1		0	1	0	0	0	0	1	0	1	5	
	自家用	12,994		17	13,011	17	0	183	174	12,811	0	12,811	103,766	
	貨物用	37		0	37	0	0	0	0	37	0	37	110	
四 輪	自家用	600		25	625	25	0	2	1	598	0	598	2,274	
	小計	13,632		42	13,674	42	0	185	175	13,447	0	13,447	106,155	
	乗業用	856,818		5,017	861,835	4,994	265	14,459	12,181	842,094	23	842,117	6,883,921	
専ら雪上を走行するもの		25		39	14	0	1	0	24	0	24	87		
農 耕		65,804		426	66,230	425	36	23	5	65,745	1	65,746	157,232	
特 殊 作 業		8,968		355	9,323	355	12	16	1	8,940	0	8,940	52,744	
小 計 (C)		962,164		6,132	968,296	6,108	313	14,505	12,191	947,346	24	947,370	7,203,981	
二 輪 の 小 型 自 動 車 (D)		33,500		200	33,700	200	4	12	4	33,484	0	33,484	200,904	
二 輪 車 等 計 (A)+(B)+(D)		157,238		1,568	158,806	1,568	25	229	148	156,984	0	156,984	505,324	
合 計 (A)+(C)+(D)		1,088,907		7,382	1,096,289	7,358	338	14,728	12,335	1,073,841	24	1,073,865	7,599,558	

区分 市町村名	3.3.31現在		令和2年度										課税 限度額 (円)								
	加入 世帯数 (世帯)	被保険 者数 (人)	減額				構成割合				所得割		資産割		均等割		特定世帯・特定 継続世帯以外 (円)	特定継続世帯 (円)			
			減額した世帯数等 世帯数 (世帯)	減額した世帯数等 被保険者数 (人)	減額した額		応能割		方式	税率 (%)	方式	税率 (%)	均等割								
					均等割額 (千円)	平等割額 (千円)	均等割 (%)	平等割 (%)					計	計							
原村	1,379	2,367	726	1,211	12,013	7,703	60	8	68	20	12	32	1	6.40	2	23.00	19,600	20,800	10,400	15,600	630,000
辰野町	2,668	4,064	1,471	2,247	23,223	14,201	51	8	59	26	15	41	1	5.20	2	20.00	21,000	20,000	10,000	15,000	630,000
箕輪町	2,960	4,604	1,515	2,313	29,107	18,084	50	0	50	32	18	50	1	6.50	3	0.00	25,000	24,000	12,000	18,000	630,000
飯島町	1,314	2,083	666	1,049	10,634	6,988	65	0	65	22	13	35	1	6.10	3	0.00	20,500	21,300	10,650	15,975	630,000
南箕輪村	1,788	2,796	905	1,443	16,429	10,780	53	0	53	29	18	47	1	6.30	3	0.00	22,800	23,700	11,850	17,775	630,000
中川村	677	1,125	337	549	5,538	3,363	47	9	56	28	16	44	1	5.80	2	27.00	21,000	21,000	10,500	15,750	630,000
宮田村	1,032	1,618	566	858	9,871	6,920	52	0	52	30	18	48	1	6.53	3	0.00	23,800	24,900	12,450	18,675	630,000
松川町	1,778	3,006	964	1,575	11,308	6,190	57	0	57	29	14	43	1	5.70	3	0.00	15,000	13,300	6,650	9,975	630,000
高森町	1,562	2,594	754	1,258	9,808	6,581	59	0	59	25	16	41	1	6.90	3	0.00	16,000	18,000	9,000	13,500	630,000
阿南町	587	891	361	526	5,264	2,601	53	0	53	32	15	47	1	6.15	3	0.00	18,700	13,600	6,800	10,200	630,000
阿智村	811	1,351	453	752	6,543	5,018	52	2	54	27	19	46	1	7.30	2	8.00	18,000	23,000	11,500	17,250	630,000
平谷村	64	103	32	54	395	231	42	3	45	34	21	55	1	3.35	2	11.00	14,000	13,500	6,750	10,125	630,000
根羽村	149	214	74	104	671	450	39	7	46	33	21	54	1	2.70	2	12.00	13,000	12,000	6,000	9,000	630,000
下條村	441	781	218	373	3,213	1,577	45	5	50	35	15	50	1	4.41	2	12.78	17,600	14,900	7,450	11,170	630,000
売木村	90	139	54	85	438	210	51	0	51	33	16	49	1	3.50	3	0.00	10,000	7,400	3,700	5,550	630,000
天龍村	183	242	116	147	1,241	1,365	39	0	39	30	31	61	1	4.00	3	0.00	15,000	22,000	11,000	16,500	630,000
泰阜村	209	312	129	190	1,347	864	51	4	55	28	17	45	1	5.15	2	11.10	13,400	13,300	6,650	9,975	630,000
喬木村	743	1,227	421	702	7,197	3,785	55	0	55	28	17	45	1	6.57	3	0.00	21,000	19,000	9,500	14,250	630,000
豊丘村	821	1,429	436	757	6,132	2,648	52	0	52	34	14	48	1	4.83	3	0.00	17,000	12,900	6,450	9,675	630,000
大鹿村	179	309	131	239	1,064	664	51	4	55	27	18	45	1	3.60	2	12.00	8,000	9,200	4,600	6,900	630,000
上松町	598	845	352	475	5,159	3,760	56	13	69	19	12	31	1	7.50	2	45.00	21,000	21,000	10,500	15,750	630,000
南水曾町	531	826	294	431	3,339	2,977	57	9	66	19	15	34	1	7.50	2	31.00	16,000	21,000	10,500	15,750	630,000
木祖村	412	660	229	339	3,291	2,331	55	0	55	28	17	45	1	6.20	3	0.00	19,000	20,000	10,000	15,000	630,000
王滝村	107	149	58	84	786	492	53	0	53	29	18	47	1	5.50	3	0.00	18,000	17,000	8,500	12,750	630,000
大桑村	487	719	293	409	3,745	2,780	57	7	64	22	14	36	1	6.50	2	21.00	19,500	20,200	10,100	15,150	630,000
木曾町	1,503	2,198	823	1,166	12,467	8,709	48	0	48	31	21	52	1	5.80	3	0.00	21,000	21,000	10,500	15,750	630,000
麻績村	387	614	254	407	4,997	2,973	41	11	52	31	17	48	1	7.00	2	50.00	24,000	23,000	11,500	17,250	630,000
生坂村	286	489	198	339	4,080	2,106	45	8	53	31	16	47	1	6.80	2	39.00	23,000	20,800	10,400	15,600	630,000
山形村	1,180	2,156	568	962	9,320	6,016	61	7	68	21	11	32	1	7.00	2	20.00	20,000	22,000	11,000	16,500	630,000
朝日村	608	1,089	291	456	4,832	3,201	59	5	64	23	13	36	1	6.70	2	17.40	20,000	21,000	10,500	15,750	630,000
筑北村	740	1,128	494	719	9,631	5,610	40	10	50	32	18	50	1	7.20	2	41.00	26,000	22,500	11,250	16,875	630,000

区分 市町村名	3.3.31現在		令和2年度										課税 (賦課 限度額 (円))								
	税料 の別	加入 世帯数 (世帯)	被保険 者数 (人)	減額		構成割合				所得割		資産割		平等割							
				減額した世帯数等 世帯数 (世帯)	減額した額 (千円)	均等割額 (千円)	平等割額 (千円)	均等割 (%)	平等割 (%)	計 (%)	所得割 (%)	資産割 (%)		均等割 (円)	特定世帯・特定 継続世帯以外 (円)	特定世帯 (円)	特定継続世帯 (円)				
																		世帯数 (人)	均等割額 (千円)	平等割額 (千円)	均等割 (%)
池田町	税	1,505	2,305	892	13,085	8,248	51	0	51	31	18	49	1	6.30	3	0.00	19,000	18,500	9,250	13,875	630,000
松川村	税	1,349	2,108	740	13,519	8,684	50	0	50	31	19	50	1	6.20	3	0.00	23,500	23,500	11,750	17,625	630,000
白馬村	税	1,712	2,850	952	12,941	5,811	60	0	60	28	12	40	1	4.60	3	0.00	15,900	12,000	6,000	9,000	630,000
小谷村	税	507	857	298	2,992	3,894	55	5	60	18	22	40	1	6.20	2	14.00	11,000	24,000	12,000	18,000	610,000
坂城町	税	1,924	2,995	1,074	16,338	10,608	53	3	56	28	16	44	1	6.50	2	8.00	20,600	20,600	10,300	15,450	630,000
小布施町	税	1,557	2,708	783	14,701	6,904	58	0	58	29	13	42	1	6.25	3	0.00	23,000	18,000	9,000	13,500	630,000
高山村	税	1,009	1,681	516	9,020	5,213	59	7	66	22	12	34	1	7.80	2	22.20	21,700	21,200	10,600	15,900	630,000
山ノ内町	税	2,080	3,522	1,132	20,813	12,240	44	6	50	33	17	50	1	4.80	2	15.50	23,000	21,400	10,700	16,050	630,000
木島平村	税	729	1,153	399	6,301	4,289	57	6	63	23	14	37	1	6.50	2	15.50	20,700	22,100	11,050	16,575	630,000
野沢温泉村	税	591	1,046	352	5,502	3,253	50	11	61	25	14	39	1	6.90	2	19.40	17,800	18,000	9,000	13,500	630,000
信濃町	税	1,474	2,339	894	15,198	9,335	49	0	49	32	19	51	1	6.80	3	0.00	20,800	20,800	10,400	15,600	630,000
小川村	税	367	550	241	3,876	2,763	50	0	50	30	20	50	1	7.90	3	0.00	20,000	22,000	11,000	16,500	630,000
飯綱町	税	1,738	2,797	944	15,991	10,767	52	0	52	30	18	48	1	6.60	3	0.00	22,000	23,000	11,500	17,250	630,000
栄村	税	311	455	207	1,825	1,555	47	15	62	21	17	38	1	5.90	2	41.30	12,270	15,040	7,520	11,280	630,000
合計		276,323	433,336	155,084	2,447,974	1,631,806															

(注)1 「所得割」欄の「方式」は 1 地方税法第703条の4第6項の総所得金額等(旧ただし書方式) である。

2 「資産割」欄の「方式」は $\left. \begin{array}{l} 1 \text{ 固定資産税額} \\ 2 \text{ 固定資産税額のうち土地及び家屋に係る税額} \\ 3 \text{ 資産割なし} \\ 4 \text{ その他} \end{array} \right\}$ である。

2 後期高齢者支援金等課税(賦課)

区分 市町村名	税料		加入		被保険者数		減額した額			構成割合			所得割		資産割		均等割		課税																		
	市	町	世帯数	(人)	世帯数	(人)	減額した世帯数	(人)	均等割額	(千円)	平等割額	(千円)	均等割	平等割	計	方式	税率	方式	税率	特定世帯・特定継続世帯	継続世帯以外	均等割額	(円)	課税限度額	(円)												
																										減額した世帯数	均等割額	平等割額	均等割	平等割	計	方式	税率	特定世帯	継続世帯以外	均等割額	課税限度額
																										(世帯)	(千円)	(千円)	(%)	(%)	(%)	(%)	(%)	(%)	(円)	(円)	(円)
長野市	46,168	70,425	25,795	39,279	99,067	66	0	66	20	14	34	1	2.80	3	0.00	3	0.00	3	0.00	7,560	7,400	3,780	5,670	190,000													
松本市	30,386	47,119	18,230	28,312	85,430	61	0	61	23	16	39	1	3.20	3	0.00	3	0.00	3	0.00	7,400	6,500	3,700	5,550	190,000													
上田市	20,494	31,207	12,212	18,308	45,460	52	0	52	32	16	48	1	2.61	3	0.00	3	0.00	3	0.00	7,300	8,700	3,650	5,475	190,000													
岡谷市	6,007	9,062	3,244	4,818	19,620	59	5	64	25	12	37	1	2.43	2	4.51	2	4.51	2	4.51	6,400	8,100	3,200	4,800	190,000													
飯田市	12,600	19,902	6,696	10,485	56,244	0	0	0	57	43	0	43	1	3.05	3	0.00	3	0.00	0	10,600	0	0	0	190,000													
諏訪市	6,461	9,790	3,373	5,087	20,854	51	5	56	25	19	44	1	2.70	2	7.30	2	7.30	2	7.30	9,500	8,000	4,750	7,125	190,000													
須坂市	6,753	10,796	3,717	5,787	17,636	63	0	63	23	14	37	1	2.90	3	0.00	3	0.00	3	0.00	6,000	6,000	3,000	4,500	190,000													
小諸市	6,335	9,977	3,832	5,987	26,518	53	2	55	30	15	45	1	2.90	2	3.00	2	3.00	2	3.00	7,000	8,500	3,500	5,250	190,000													
伊那市	8,731	13,479	4,602	7,033	31,085	58	0	58	27	15	42	1	2.30	3	0.00	3	0.00	3	0.00	7,900	8,800	3,950	5,925	190,000													
駒ヶ根市	3,988	6,096	2,141	3,208	11,798	53	4	57	28	15	43	1	2.85	2	4.00	2	4.00	2	4.00	6,500	7,400	3,250	4,875	190,000													
中野市	6,386	10,813	3,483	5,653	26,255	52	8	60	27	13	40	1	2.20	2	7.90	2	7.90	2	7.90	7,400	9,100	3,700	5,550	190,000													
大町市	3,992	6,172	2,436	3,742	21,518	0	0	0	53	47	0	47	1	2.40	3	0.00	3	0.00	0	11,000	0	0	0	190,000													
飯山市	2,987	4,829	1,798	2,982	14,357	46	8	54	29	17	46	1	3.45	2	9.30	2	9.30	2	9.30	9,700	9,800	4,850	7,275	190,000													
茅野市	7,371	11,544	3,845	5,954	22,144	53	6	59	24	17	41	1	1.93	2	6.00	2	6.00	2	6.00	8,600	7,500	4,300	6,450	190,000													
塩尻市	8,747	13,926	4,557	7,102	28,386	60	0	60	26	14	40	1	2.21	3	0.00	3	0.00	3	0.00	7,300	7,900	3,650	5,475	190,000													
佐久市	13,255	20,680	7,802	12,008	44,992	54	3	57	25	18	43	1	2.75	2	2.90	2	2.90	2	2.90	8,700	7,300	4,350	6,525	190,000													
下曲市	7,423	11,363	4,274	6,479	24,175	49	6	55	28	17	45	1	2.40	2	5.30	2	5.30	2	5.30	7,200	7,500	3,600	5,400	190,000													
東御市	4,198	6,743	2,464	3,937	11,928	51	9	60	26	15	41	1	2.30	2	7.50	2	7.50	2	7.50	6,000	6,000	3,000	4,500	190,000													
安曇野市	13,126	20,561	7,307	11,231	54,256	52	0	52	30	18	48	1	2.70	3	0.00	3	0.00	3	0.00	9,600	9,600	4,800	7,200	190,000													
小海町	747	1,192	425	627	1,115	70	8	78	13	8	21	1	3.30	2	10.00	2	10.00	2	10.00	3,400	3,400	1,700	2,550	190,000													
川上村	977	2,306	402	666	2,785	62	7	69	23	8	31	1	1.80	2	10.00	2	10.00	2	10.00	8,000	8,000	4,000	6,000	190,000													
南牧村	792	1,566	375	590	2,812	45	9	54	36	10	46	1	1.20	2	9.00	2	9.00	2	9.00	5,100	9,000	2,550	3,825	190,000													
南相木村	188	323	96	147	655	53	5	58	27	15	42	1	2.80	2	10.00	2	10.00	2	10.00	9,000	8,500	4,500	6,750	190,000													
北相木村	114	188	68	93	384	54	4	58	23	19	42	1	2.50	2	11.00	2	11.00	2	11.00	9,000	7,000	4,500	6,750	190,000													
佐久穂町	1,619	2,690	939	1,558	6,310	41	11	52	32	16	48	1	2.00	3	0.00	3	0.00	3	0.00	8,000	8,000	7,000	5,250	190,000													
峰井沢町	3,746	5,927	2,030	3,161	10,900	61	0	61	24	15	39	1	2.60	3	0.00	3	0.00	3	0.00	6,600	6,600	3,300	4,950	190,000													
御代田町	2,259	3,688	1,181	1,837	6,561	53	11	64	23	13	36	1	2.20	2	12.00	2	12.00	2	12.00	7,000	7,000	3,500	5,250	190,000													
立科町	1,117	1,824	653	1,066	3,266	45	7	52	30	18	48	1	1.60	2	5.70	2	5.70	2	5.70	6,200	6,000	3,100	4,650	190,000													
青木村	618	1,004	380	630	2,010	69	0	69	20	11	31	1	2.90	3	0.00	3	0.00	3	0.00	6,400	6,400	3,000	4,500	190,000													
長和町	997	1,545	616	950	4,378	42	10	52	32	16	48	1	2.10	2	14.00	2	14.00	2	14.00	9,000	7,000	3,500	5,250	190,000													
下諏訪町	2,548	3,865	1,400	2,111	6,110	56	8	64	22	14	36	1	2.40	2	8.80	2	8.80	2	8.80	6,200	5,800	3,100	4,650	190,000													
富士見町	2,066	3,240	1,104	1,667	6,453	56	4	60	26	14	40	1	2.51	2	5.06	2	5.06	2	5.06	7,900	7,900	3,400	5,100	190,000													
原村	1,379	2,367	726	1,211	3,800	61	8	69	19	12	31	1	2.20	2	7.00	2	7.00	2	7.00	7,000	6,200	3,500	5,250	190,000													

令和2年度

区分 市町村名	税料の別		3.3.31現在		減額				構成割合				所得割			資産割			均等割			平等割			課税 (賦課) 限度額 (円)		
	加入 世帯数 (世帯)	被保険 者数 (人)	減額した額		減額した世帯数		減額した額		所得割		資産割		均等割		平等割		均等割		平等割		均等割		平等割				
			世帯数	被保険者数	均等割額	平等割額	均等割額	平等割額	均等割	資産割	均等割	資産割	均等割	資産割	均等割	資産割	均等割	資産割	均等割	資産割	均等割	資産割	均等割	資産割		均等割	資産割
			(世帯)	(人)	(千円)	(千円)	(%)	(%)	(%)	(%)	(%)	(%)	(%)	(%)	(%)	(%)	(%)	(%)	(%)	(%)	(%)	(%)	(%)	(%)		(%)	(%)
辰野町	2,668	4,064	7,740	4,259	50	10	60	26	14	40	1	1.80	2	9.40	2	6,000	3,000	4,500	190,000								
箕輪町	2,960	4,604	9,895	6,028	51	0	51	31	18	49	1	2.30	3	0.00	8,000	4,000	6,000	190,000									
飯島町	1,314	2,083	4,201	2,361	67	0	67	22	11	33	1	2.50	3	0.00	7,200	3,600	5,400	190,000									
南箕輪村	1,788	2,796	6,484	3,639	53	0	53	31	16	47	1	2.35	3	0.00	9,000	4,000	6,000	190,000									
中川村	677	1,125	1,397	799	51	9	60	26	14	40	1	1.75	2	7.00	5,000	2,500	3,750	190,000									
宮田村	1,032	1,618	3,607	2,167	53	0	53	31	16	47	1	2.33	3	0.00	7,800	3,900	5,850	190,000									
松川町	1,778	3,006	6,935	3,631	51	0	51	34	15	49	1	2.55	3	0.00	7,800	3,900	5,850	190,000									
高森町	1,562	2,594	5,517	2,193	53	0	53	34	13	47	1	2.60	3	0.00	9,000	3,000	4,500	190,000									
阿南町	587	891	2,534	1,242	54	0	54	32	14	46	1	3.07	3	0.00	6,500	3,250	4,875	190,000									
阿智村	811	1,351	3,090	1,527	44	6	50	34	16	50	1	2.30	2	6.72	7,000	3,500	5,250	190,000									
平谷村	64	103	234	127	41	6	47	34	19	53	1	1.90	2	11.00	7,500	3,750	5,625	190,000									
根羽村	149	214	284	187	34	13	47	33	20	53	1	1.00	2	9.50	5,500	2,500	3,750	190,000									
下條村	441	781	1,587	793	45	5	50	35	15	50	1	2.22	2	5.53	7,500	3,750	5,620	190,000									
売木村	90	139	346	168	49	0	49	34	17	51	1	2.50	3	0.00	7,900	2,950	4,425	190,000									
天龍村	183	242	662	621	38	0	38	33	29	62	1	1.90	3	0.00	8,000	10,000	5,000	190,000									
泰阜村	209	312	884	539	44	6	50	32	18	50	1	2.65	2	11.14	8,800	8,300	4,150	190,000									
喬木村	743	1,227	3,154	1,414	55	0	55	31	14	45	1	2.80	3	0.00	9,200	7,500	3,750	190,000									
豊丘村	821	1,429	3,570	1,539	52	0	52	34	14	48	1	3.06	3	0.00	9,900	7,500	3,750	190,000									
大鹿村	179	309	797	469	50	5	55	28	17	45	1	2.60	2	11.00	6,000	6,500	3,250	190,000									
上松町	598	845	1,965	896	55	7	62	27	11	38	1	2.00	2	7.00	8,000	5,000	2,500	190,000									
南木曾町	531	826	1,774	851	51	8	59	29	12	41	1	2.25	2	10.50	8,500	6,000	3,000	190,000									
木祖村	412	660	1,299	931	57	0	57	26	17	43	1	2.60	3	0.00	7,500	8,000	4,000	190,000									
王滝村	107	149	349	203	50	0	50	31	19	50	1	2.10	3	0.00	8,000	7,000	3,500	190,000									
大桑村	487	719	1,344	867	58	5	63	24	13	37	1	2.20	2	5.40	7,000	6,300	3,150	190,000									
木曾町	1,503	2,198	5,344	3,317	48	0	48	33	19	52	1	2.40	3	0.00	9,000	8,000	4,000	190,000									
麻績村	387	614	1,811	1,164	38	10	48	32	20	52	1	2.20	2	16.00	8,700	9,000	4,500	190,000									
生坂村	286	489	1,312	658	45	9	54	31	15	46	1	2.20	2	14.20	7,400	6,500	3,250	190,000									
山形村	1,180	2,156	2,796	1,641	58	12	70	20	10	30	1	2.00	2	10.00	6,000	6,000	3,000	190,000									
朝日村	608	1,089	2,174	1,219	57	4	61	27	12	39	1	2.60	2	5.40	9,000	8,000	4,000	190,000									
筑北村	740	1,128	2,594	1,695	39	11	50	31	19	50	1	1.95	2	12.00	7,000	6,800	3,400	190,000									
池田町	1,505	2,305	6,198	3,121	49	0	49	35	16	51	1	2.60	3	0.00	9,000	7,000	3,500	190,000									
松川村	1,349	2,108	4,602	2,772	50	0	50	32	18	50	1	2.10	3	0.00	8,000	7,500	3,750	190,000									

区分 市町村名	税料の別		令和2年度										課税 (賦課) 限度額 (円)							
	3.3.31現在		減額				構成割合				所得割			資産割		均等割		平等割		
	加入 世帯数 (世帯)	被保険 者数 (人)	減額した額		応能割		均等割		資産割		方式	税率 (%)		方式	税率 (%)	均等割		平等割		
			世帯数 (世帯)	被保険者数 (人)	均等割額 (千円)	減額した額 (千円)	所得割 (%)	資産割 (%)	計 (%)	均等割 (%)						平等割 (%)	計 (%)	方式	税率 (%)	方式
白馬村	1,712	2,850	952	1,613	10,824	4,843	60	0	28	12	40	1	3.90	3	0.00	13,300	10,000	5,000	7,500	190,000
小谷村	507	857	298	503	2,094	1,395	51	8	25	16	41	1	2.80	2	10.00	7,700	8,600	4,300	6,450	190,000
坂城町	1,924	2,995	1,074	1,616	6,345	4,119	54	1	55	24	45	1	2.30	2	1.70	8,000	8,000	4,000	6,000	190,000
小布施町	1,557	2,708	783	1,328	5,817	2,569	58	0	58	30	42	1	2.40	3	0.00	9,100	6,700	3,350	5,025	190,000
高山村	1,009	1,681	516	868	2,411	1,426	58	9	67	21	33	1	2.10	2	7.10	5,800	5,800	2,900	4,350	190,000
山ノ内町	2,080	3,522	1,132	1,767	9,049	4,690	45	7	52	33	48	1	2.10	2	7.50	10,000	8,200	4,100	6,150	190,000
木島平村	729	1,153	399	610	2,403	1,649	57	6	63	23	37	1	2.60	2	6.00	7,900	8,500	4,250	6,375	190,000
野沢温泉村	591	1,046	352	596	1,854	1,210	52	11	63	23	37	1	2.80	2	7.60	6,000	6,700	3,350	5,025	190,000
信濃町	1,474	2,339	894	1,429	5,262	3,186	50	0	50	31	50	1	2.40	3	0.00	7,200	7,100	3,550	5,325	190,000
小川村	367	550	241	359	1,260	691	53	0	53	31	47	1	2.60	3	0.00	6,500	5,500	2,750	4,125	190,000
飯綱町	1,738	2,797	944	1,486	5,816	3,745	51	0	51	31	49	1	2.30	3	0.00	8,000	8,000	4,000	6,000	190,000
栄村	311	455	207	291	807	689	48	15	63	21	37	1	2.80	2	19.30	5,430	6,660	3,330	4,985	190,000
合計	276,323	433,336	155,084	239,561	932,223	549,881														

(注)1 「所得割」欄の「方式」は 1 地方税法第703条の4第15項の総所得金額等(旧ただし書方式) である。

2 「資産割」の「方式」は $\left\{ \begin{array}{l} 1 \text{ 固定資産税額} \\ 2 \text{ 固定資産税額のうち土地及び家屋に係る税額} \\ 3 \text{ 資産割なし} \\ 4 \text{ その他} \end{array} \right\}$ である。

3 介護納付金課税(賦課)分

区 分	3.3.31現在		令和2年度										課税 (賦課) 限度額 (円)						
	市町村名	加入 世帯数 (世帯)	被保険 者数 (人)	減額		構成割合				所得割		資産割		均等割 (円)					
				減額した 世帯数 (世帯)	減額した 被保険者数 (人)	減額した額 均等割額 (千円)	減額した額 平等割額 (千円)	心能割 所得割 (%)	心能割 資産割 (%)	心能割 均等割 (%)	心能割 計 (%)	方式			税率 (%)				
																世帯数	被保険者数	均等割額	平等割額
長野市	18,639	21,415	10,023	11,302	53,427	38,894	61	0	61	23	16	39	1	2.60	3	0.00	8,760	7,080	170,000
松本市	12,724	14,850	7,423	8,481	25,516	23,936	61	0	61	21	18	39	1	2.60	3	0.00	6,400	6,700	170,000
上田市	8,083	9,348	4,506	5,066	24,654	16,231	56	0	56	27	17	44	1	2.60	3	0.00	8,900	6,500	170,000
岡谷市	2,362	2,695	1,208	1,342	5,919	4,048	60	3	63	23	15	38	1	2.20	2	3.95	8,300	6,200	170,000
飯田市	5,203	6,086	2,577	2,938	13,308	9,378	52	0	52	29	19	48	1	2.70	3	0.00	8,600	6,800	170,000
諏訪市	2,636	3,053	1,268	1,437	5,535	4,242	50	6	56	25	19	44	1	1.70	2	7.10	7,000	6,000	170,000
須坂市	2,784	3,310	1,447	1,655	7,012	5,465	52	0	52	28	20	48	1	2.10	3	0.00	8,000	7,000	170,000
小諸市	2,707	3,159	1,533	1,754	8,585	6,800	56	2	58	24	18	42	1	3.20	2	4.50	9,000	8,000	170,000
伊那市	3,560	4,135	1,783	2,033	11,103	7,434	59	0	59	25	16	41	1	2.40	3	0.00	10,300	7,700	170,000
駒ヶ根市	1,568	1,827	782	895	3,464	2,705	49	6	55	26	19	45	1	2.19	2	7.00	7,300	6,400	170,000
中野市	2,848	3,465	1,410	1,649	9,620	5,116	56	4	60	27	13	40	1	2.00	2	5.20	11,100	6,800	170,000
大町市	1,583	1,866	937	1,089	4,790	3,664	49	2	51	28	21	49	1	2.20	2	2.00	8,000	7,000	170,000
飯山市	1,207	1,435	687	801	3,148	2,555	53	3	56	25	19	44	1	2.60	2	4.20	7,500	7,000	170,000
茅野市	3,035	3,601	1,500	1,755	7,010	4,758	58	5	63	22	15	37	1	1.87	2	5.70	7,700	6,000	170,000
塩尻市	3,597	4,269	1,707	1,966	8,241	5,599	60	0	60	24	16	40	1	1.86	3	0.00	7,900	6,100	170,000
佐久市	5,374	6,227	2,898	3,265	15,704	11,476	57	2	59	24	17	41	1	2.75	2	3.00	9,000	7,300	170,000
千曲市	3,004	3,457	1,665	1,874	7,204	5,628	45	4	49	29	22	51	1	1.80	2	4.20	7,300	6,300	170,000
東御市	1,662	1,996	913	1,078	5,128	4,426	47	3	50	28	23	51	1	2.30	2	3.60	9,000	9,000	170,000
安曇野市	5,277	6,243	2,741	3,150	11,761	10,399	57	0	57	23	20	43	1	2.20	3	0.00	7,000	7,000	170,000
小海町	322	381	174	197	816	557	46	8	54	28	17	45	1	1.80	2	12.00	8,000	6,000	170,000
川上村	517	794	127	162	615	314	59	6	65	25	10	35	1	0.80	2	5.00	8,000	5,000	170,000
南牧村	325	461	114	146	630	295	39	13	52	34	14	48	1	0.60	2	8.00	9,000	5,100	170,000
南相木村	93	114	35	45	186	111	56	4	60	26	14	40	1	1.70	2	6.70	9,000	6,000	170,000
北相木村	58	78	28	32	173	103	55	3	58	27	15	42	1	2.10	2	8.00	9,000	6,000	170,000
佐久穂町	688	823	363	432	1,977	1,143	45	7	52	31	17	48	1	1.90	2	9.00	9,000	6,000	170,000
峰井沢町	1,689	2,090	842	1,016	4,600	2,336	64	0	64	24	12	36	1	2.70	3	0.00	8,300	5,000	170,000
御代田町	1,011	1,220	471	553	2,816	2,038	60	3	63	22	15	37	1	2.30	2	4.50	9,500	8,000	170,000
立科町	457	560	252	303	1,509	880	48	6	54	29	17	46	1	2.05	2	8.50	9,200	6,400	170,000
青木村	245	292	138	163	609	462	61	0	61	22	17	39	1	2.10	3	0.00	7,300	4,700	170,000
長和町	421	496	254	295	1,239	614	44	8	52	32	16	48	1	1.80	2	11.00	8,000	4,500	170,000
下諏訪町	969	1,106	491	539	2,175	1,455	53	7	60	24	16	40	1	2.10	2	9.10	7,600	5,500	170,000
富士見町	844	1,006	431	491	2,052	1,158	57	3	60	26	14	40	1	2.18	2	4.38	7,900	5,000	170,000
原村	615	778	302	368	1,406	998	57	9	66	20	14	34	1	1.92	2	9.92	7,400	6,200	170,000

区分	3. 3. 31現在		減 額				構成割合				所得割				資産割	均等割	平等割	課 税 (賦課) 限度額 (円)	
	税 料 の 別	加 入 世帯数 (世帯)	被保険 者 数 (人)	減額した 世帯数 (世帯)	被保険者数 (人)	減額した額		所得割		資産割		方式	税率 (%)	方式					税率 (%)
						均等割額 (千円)	平等割額 (千円)	均等割 (%)	資産割 (%)	均等割 (%)	平等割 (%)								
						計	計	計	計										
中町村名	948	1,088	466	521	2,042	1,266	50	6	56	28	16	44	1	1.30	2	7.00	7,300	5,000	170,000
辰野町	1,103	1,297	515	593	2,486	1,651	53	0	53	29	18	47	1	1.80	3	0.00	8,000	6,000	170,000
箕輪町	526	635	242	287	1,329	921	58	0	58	25	17	42	1	2.30	3	0.00	8,700	7,000	170,000
南箕輪村	739	854	357	406	1,905	1,265	54	0	54	28	18	46	1	1.95	3	0.00	8,700	6,500	170,000
中川村	263	317	120	145	592	388	44	5	49	31	19	50	1	1.75	2	7.10	8,500	6,500	170,000
宮田村	394	466	200	223	1,099	739	58	0	58	26	16	42	1	2.25	3	0.00	9,800	7,200	170,000
松川町	740	930	371	451	2,133	1,253	53	0	53	30	17	47	1	2.32	3	0.00	9,500	6,500	170,000
高森町	627	746	287	341	1,564	815	59	0	59	27	14	41	1	2.72	3	0.00	9,000	5,500	170,000
阿南町	195	237	112	131	589	281	52	0	52	33	15	48	1	1.84	3	0.00	8,100	4,400	170,000
阿智村	302	362	155	187	755	508	43	5	48	31	21	52	1	1.80	2	6.95	8,200	6,500	170,000
平谷村	30	57	14	19	71	32	36	5	41	41	18	59	1	0.75	2	6.20	7,100	4,200	170,000
根羽村	43	48	25	26	101	71	31	8	39	35	26	61	1	1.00	2	9.00	7,000	5,000	170,000
下條村	181	226	84	102	467	207	45	5	50	35	15	50	1	1.62	2	5.75	9,100	4,800	170,000
売木村	48	53	27	29	123	58	52	0	52	33	15	48	1	2.40	3	0.00	8,600	4,200	170,000
天龍村	48	51	23	25	163	82	48	0	48	35	17	52	1	2.10	3	0.00	11,000	6,000	170,000
秦阜村	65	74	41	47	151	110	45	4	49	29	22	51	1	1.72	2	7.93	6,300	5,300	170,000
喬木村	308	361	170	196	1,042	497	56	0	56	30	14	44	1	2.75	3	0.00	10,700	6,000	170,000
豊丘村	339	412	164	195	1,144	494	52	0	52	34	14	48	1	2.88	3	0.00	11,900	6,000	170,000
大鹿村	89	105	65	78	320	157	47	3	50	34	16	50	1	1.30	2	9.50	7,300	4,200	170,000
上松町	229	251	135	143	434	227	47	10	57	29	14	43	1	0.90	2	6.50	5,500	3,000	170,000
南木曾町	189	219	94	106	617	353	56	4	60	26	14	40	1	2.83	2	15.00	11,000	7,000	170,000
木祖村	159	187	76	86	395	249	53	0	53	29	18	47	1	2.00	3	0.00	8,500	6,000	170,000
王滝村	42	49	25	30	132	79	57	0	57	27	16	43	1	2.00	3	0.00	8,500	6,000	170,000
大桑村	143	162	82	92	323	237	59	4	63	21	16	37	1	2.00	2	6.00	6,900	5,700	170,000
木曾町	545	623	286	317	1,522	1,070	50	0	50	30	20	50	1	2.20	3	0.00	9,000	7,000	170,000
麻績村	152	174	97	110	681	390	44	6	50	32	18	50	1	2.80	2	16.00	11,500	7,300	170,000
生坂村	117	142	80	100	429	232	47	4	51	32	17	49	1	1.80	2	11.00	8,000	5,300	170,000
山形村	536	676	221	263	789	670	65	5	70	17	13	30	1	1.80	2	5.00	6,000	6,000	170,000
朝日村	280	358	112	130	578	442	60	4	64	21	15	36	1	1.88	2	5.00	8,000	7,000	170,000
筑北村	289	330	189	210	989	637	32	9	41	36	23	59	1	1.25	2	14.00	8,500	6,000	170,000
池田町	579	678	326	377	1,453	911	48	0	48	32	20	52	1	1.90	3	0.00	7,000	5,000	170,000
松川村	521	609	268	302	1,465	1,027	53	0	53	28	19	47	1	2.00	3	0.00	9,000	7,000	170,000

区分	3.3.31現在		令和2年度										課税 (賦課) 限度額 (円)					
	税料の別	加入世帯数 (世帯)	被保険者数 (人)	減額した世帯数等			減額した額			構成割合				所得割		資産割	均等割	平等割
				減額した世帯数 (世帯)	被保険者数 (人)	均等割額 (千円)	減額した額 (千円)	平等割額 (千円)	所得割		資産割			方式	税率 (%)			
									所得割 (%)	資産割 (%)	計	計						
市町村名	756	979	391	2,993	1,272	62	0	27	11	38	1	2.40	3	0.00	11,000	6,100	170,000	
白馬村	228	282	132	765	526	44	6	30	20	50	1	1.60	2	7.70	8,600	7,200	160,000	
小谷村	729	855	381	1,751	1,577	51	2	29	18	47	1	2.40	2	1.50	7,700	7,700	170,000	
坂城町	648	820	311	1,852	812	59	0	29	12	41	1	2.15	3	0.00	9,600	5,000	170,000	
小布施町	415	505	196	936	681	59	5	21	15	36	1	2.40	2	6.70	8,000	7,000	170,000	
高山村	967	1,211	463	3,363	1,593	44	5	35	15	50	1	1.70	2	6.50	11,800	6,400	170,000	
山ノ内町	314	371	149	709	453	56	4	25	15	40	1	1.90	2	5.80	7,600	5,600	170,000	
木島平村	272	345	151	656	440	56	6	23	15	38	1	2.70	2	4.80	6,900	5,500	170,000	
野沢温泉村	560	679	314	1,396	1,117	54	0	26	20	46	1	2.20	3	0.00	6,700	6,500	170,000	
信濃町	143	161	93	420	296	53	0	28	19	47	1	2.80	3	0.00	7,000	5,500	170,000	
小川村	625	764	324	1,603	1,017	47	0	33	20	53	1	1.80	3	0.00	8,000	6,000	170,000	
飯綱町	110	127	62	180	130	50	7	25	18	43	1	1.70	2	10.30	5,080	4,060	170,000	
栄村	112,643	132,512	59,426	296,439	212,451													
合計																		

(注)1 「所得割」欄の「方式」は 1 地方税法第703条の4第23項の総所得金額等(田ただし書方式) である。

2 「資産割」の「方式」は { 1 固定資産税額
2 固定資産税額のうち土地及び家屋に係る税額
3 資産割なし
4 その他 } である。

第13表 令和2年度市町村税の徴収に要する経費調

資料:市町村税課税状況等の調(単位:千円)

区 分		市	町 村	計	
税 収 入 額	(1) 市 町 村 税	237,158,784	60,581,797	297,740,581	
	(2) 個 人 の 県 民 税	57,837,308	12,719,384	70,556,692	
	(3) 合 計	294,996,092	73,301,181	368,297,273	
徴 税 費	人 件 費	(4) 基 本 給	2,506,303	965,265	3,471,568
		(5) 諸 手 当	1,477,483	522,255	1,999,738
		(ア) 超 過 勤 務 手 当	247,505	65,051	312,556
		(イ) 税 務 特 別 手 当	885	1,051	1,936
		(ウ) そ の 他 の 手 当	1,229,093	456,153	1,685,246
		(6) そ の 他	884,932	366,754	1,251,686
		(7) 小 計	4,868,718	1,854,274	6,722,992
	需 用 費	(8) 旅 費	5,277	1,064	6,341
		(9) 賃 金	283,410	61,164	344,574
		(10) そ の 他	1,525,664	863,721	2,389,385
		(11) 小 計	1,814,351	925,949	2,740,300
	報 奨 金 及 び こ れ に 類 す る 経 費	(12) 納 期 前 納 付 の 報 奨 金	0	24,485	24,485
		(13) 納 税 貯 蓄 組 合 補 助 金	44	37	81
		(14) 納 税 奨 励 金	0	1,116	1,116
		(15) そ の 他	671	1,465	2,136
		(16) 小 計	715	27,103	27,818
	(17) そ の 他	772,595	143,702	916,297	
	(18) 合 計	7,456,379	2,951,028	10,407,407	
県 民 税 徴 収 取 扱 費	(19) 納 税 義 務 者 数 等 を 基 準 に し た 金 額	2,709,779	727,385	3,437,164	
	(20) 報 奨 金 の 額 に 相 当 す る 金 額	28	12	40	
	(21) 合 計	2,709,807	727,397	3,437,204	
(22) (18) - (21)	4,746,572	2,223,631	6,970,203		
税 収 入 額 に 対 す る 徴 税 費 の 割 合	(23) (18) / (3)	2.5%	4.0%	2.8%	
	(24) (22) / (1)	2.0%	3.7%	2.3%	
徴 税 職 員 数	徴 税 職 員	745人	313人	1,058人	
	臨 時 職 員	169人	47人	216人	