

# 県内市町村等が出資・出えんする第三セクター等の状況

令和2年度における県内市町村等が出資・出えんする第三セクター等の状況に関する調査の結果は次のとおりです。

## 【調査概要等】

### 1 調査名称

「第三セクター等の状況に関する調査」

(令和3年7月5日付け総財公第87号総務省自治財政局公営企業課長通知による。)

「第三セクター等について地方公共団体が有する財政的リスクの状況に関する調査」

(令和3年7月5日付け総財公第88号総務省自治財政局公営企業課長通知による。)

### 2 調査時点

令和3年3月31日現在

※なお、平成30年度決算以前の調査結果においても、年度末日現在が調査時点となっています。

### 3 調査対象法人

(1) 県内市町村、一部事務組合及び広域連合（以下「市町村等」という。）が出資・出えん（以下「出資」という。）を行っている「第三セクター等」として、次の法人を調査対象としています。ただし、調査時点において清算手続き中の法人は集計から除いています。

ア 一般社団法人及び一般財団法人に関する法律等の規定に基づき設立された公益社団法人、公益財団法人、一般社団法人、一般財団法人（以下「社団法人・財団法人」という。）

イ 会社法等の規定に基づき設立された株式会社、合名会社、合資会社、合同会社及び特例有限会社（以下「会社法法人」という。）

ウ 公有地の拡大の推進に関する法律の規定に基づき設立された土地開発公社

エ 地方独立行政法人法に基づき設立された地方独立行政法人

(2) 「Ⅱ 経営状況」については、(1)の調査対象法人のうち、次の「地方公共団体等」からの出資割合が25%以上の法人（複数の地方公共団体等の出資割合の合計が25%以上の法人を含みます。）及び出資割合が25%未満であるものの地方公共団体から財政的支援（補助金、貸付金、損失補償及び債務保証）を受けている法人を調査対象としています。

#### 【地方公共団体等】

ア 市町村等

イ 長野県

ウ ア又はイが過半を出資する法人

### 4 その他

(1) 表・グラフ等については、表示単位未満の端数処理により合計と内訳が一致しない場合があります。

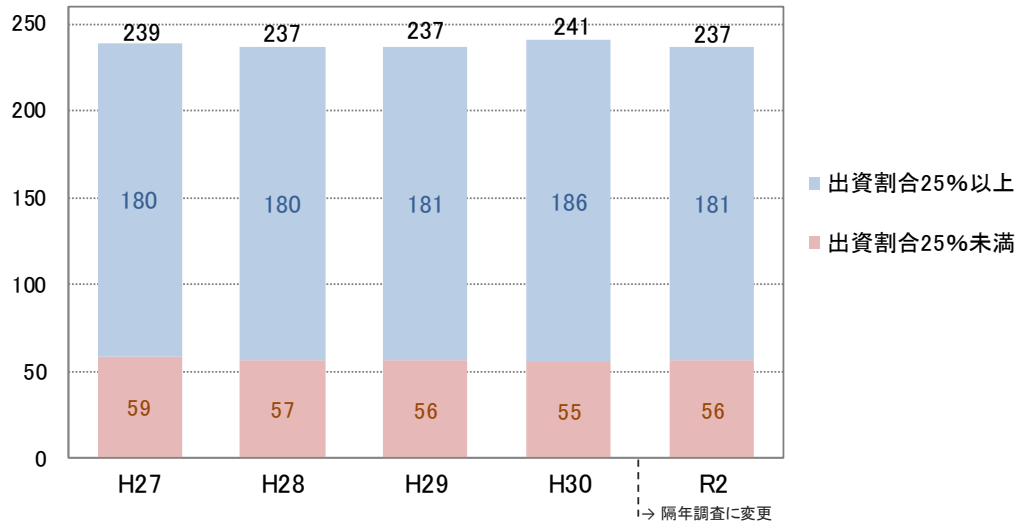
(2) 本調査は平成30年度決算以降、隔年調査となっています。

# I 概況

## 1 法人数

第三セクター等の数は237法人で、前回から4法人減少しました。法人別では、社団法人・財団法人が75法人、会社法法人が121法人、土地開発公社が37法人、地方独立行政法人が4法人となっています。このうち25%以上出資法人は181法人で、前回から5法人減少しました。

法人数の推移（総計）



### ・法人分類別

(法人数)

区分	H27		H28		H29		H30		R2	
	うち25%以上	うち25%未満	うち25%以上	うち25%未満	うち25%以上	うち25%未満	うち25%以上	うち25%未満	うち25%以上	うち25%未満
第三セクター計	197	138	195	138	194	138	198	143	196	140
社団法人・財団法人	74	68	76	70	76	70	79	73	75	69
会社法法人	123	70	119	68	118	68	119	70	121	71
土地開発公社	42	42	41	41	41	41	39	39	37	37
地方独立行政法人	0	0	1	1	2	2	4	4	4	4
総計	239	180	237	180	237	181	241	186	237	181

### ・業務分類別

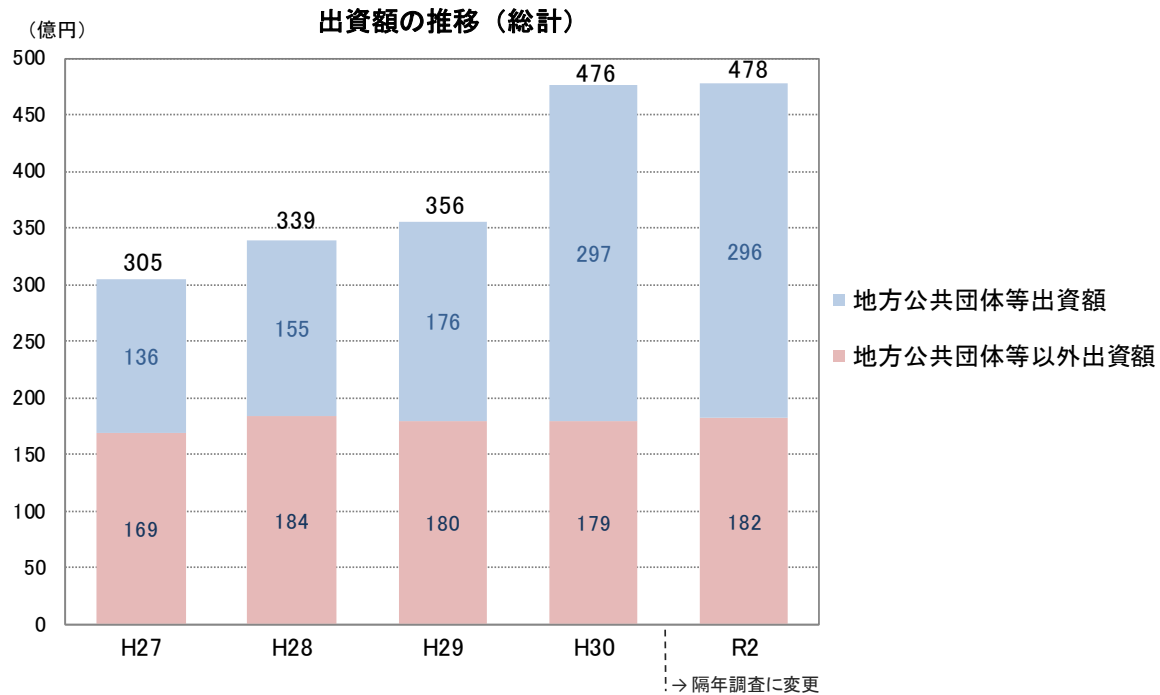
(法人数)

区分	H27	H28	H29	H30	R2
地域・都市開発関係	46	44	46	45	42
住宅・都市サービス関係	2	2	2	2	2
観光・レジャー関係	67	64	63	64	63
農林水産関係	33	34	33	33	31
商工関係	20	21	21	22	23
社会福祉・保健医療関係	10	10	10	10	10
生活衛生関係	2	2	2	3	3
運輸・道路関係	5	6	6	6	6
教育・文化関係	19	19	20	22	22
公害・自然環境保全関係	3	3	3	3	3
情報処理関係	3	3	3	3	3
国際交流関係	1	1	1	1	1
その他	28	28	27	27	28
総計	239	237	237	241	237

## 2 出資額

地方公共団体等からの出資額は295億7100万円で、前回から9300万円減少し、出資総額477億6400万円の62%を占めています。

法人別では、社団法人・財団法人への出資額が72億7600万円、会社法法人が52億5800万円、土地開発公社が1億8800万円、地方独立行政法人が168億4900万円となっています。



(単位：百万円)

区分	年度	H27		H28		H29		H30		R2	
		うち25%以上	うち25%以上	うち25%以上	うち25%以上	うち25%以上	うち25%以上	うち25%以上	うち25%以上		
第三セクター計	出資総額	30,274	18,821	31,008	18,027	30,647	18,070	30,544	17,980	30,728	18,112
	地方公共団体等出額	13,353	12,580	12,637	11,869	12,671	11,904	12,618	11,852	12,535	11,807
	地方公共団体等出資割合	44.1%	66.8%	40.8%	65.8%	41.3%	65.9%	41.3%	65.9%	40.8%	65.2%
社団法人・財団法人	出資総額	13,436	12,358	12,676	11,624	12,686	11,629	12,781	11,708	12,612	11,562
	地方公共団体等出資額	7,997	7,842	7,371	7,216	7,375	7,220	7,420	7,265	7,276	7,121
	地方公共団体等出資割合	59.5%	63.5%	58.1%	62.1%	58.1%	62.1%	58.1%	62.1%	57.7%	61.6%
会社法法人	出資総額	16,838	6,463	18,332	6,403	17,961	6,441	17,763	6,271	18,116	6,550
	地方公共団体等出資額	5,357	4,738	5,266	4,653	5,296	4,684	5,199	4,587	5,258	4,686
	地方公共団体等出資割合	31.8%	73.3%	28.7%	72.7%	29.5%	72.7%	29.3%	73.1%	29.0%	71.5%
土地開発公社	出資総額	209	209	204	204	204	204	196	196	188	188
	地方公共団体等出資額	209	209	204	204	204	204	196	196	188	188
	地方公共団体等出資割合	100.0%	100.0%	100.0%	100.0%	100.0%	100.0%	100.0%	100.0%	100.0%	100.0%
地方独立行政法人	出資総額	0	0	2,654	2,654	4,722	4,722	16,849	16,849	16,849	16,849
	地方公共団体等出資額	0	0	2,654	2,654	4,722	4,722	16,849	16,849	16,849	16,849
	地方公共団体等出資割合	-	-	100.0%	100.0%	100.0%	100.0%	100.0%	100.0%	100.0%	100.0%
総計	出資総額	30,484	19,030	33,866	20,886	35,574	22,997	47,590	35,026	47,764	35,149
	地方公共団体等出資額	13,563	12,789	15,496	14,728	17,598	16,831	29,664	28,898	29,571	28,843
	地方公共団体等出資割合	44.5%	67.2%	45.8%	70.5%	49.5%	73.2%	62.3%	82.5%	61.9%	82.1%

## II 経営状況

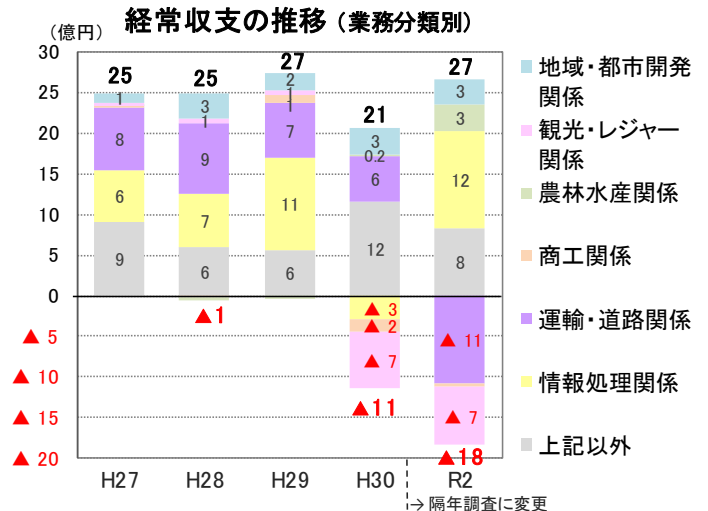
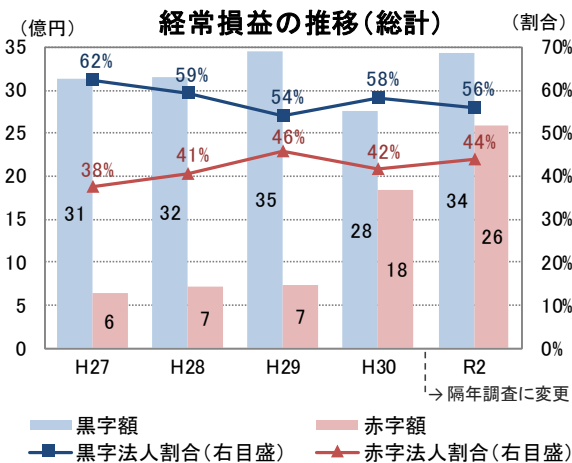
調査対象法人数は 191 団体（「地方公共団体等からの出資割合が 25%以上の法人」及び「出資割合が 25%未満であるものの地方公共団体から財政的支援を受けている法人」）

### 1 経常損益の状況

黒字となっている法人は 107 法人（56%）で前回から 6 法人減少し、黒字総額は 34 億 4000 万円で前回から 6 億 8600 万円増加しました。

赤字となっている法人は 84 法人（44%）で前回から 3 法人増加し、赤字総額は 26 億円で前回から 7 億 6500 万円増加しました。

業務分類別の内訳では、情報処理関係が赤字から黒字となりました。運輸・道路関係は黒字から赤字となり、観光・レジャー関係は前回に引き続き赤字となりました。



(単位：百万円)

区分	年度		H27			H28			H29			H30			R2		
	法人数	構成比	金額	法人数	構成比	金額	法人数	構成比	金額	法人数	構成比	金額	法人数	構成比	金額		
第三セクター計	147		2,381	147		1,752	146		2,095	151		▲ 268	150		107		
黒字法人	101	68.7%	2,937	88	59.9%	2,376	84	57.5%	2,737	90	59.6%	1,456	85	56.7%	2,574		
赤字法人	46	31.3%	▲ 556	59	40.1%	▲ 624	62	42.5%	▲ 643	61	40.4%	▲ 1,724	65	43.3%	▲ 2,467		
社団法人・財団法人	72		676	74		46	74		58	77		▲ 735	73		134		
当期正味財産増加法人	43	59.7%	1,080	39	52.7%	409	35	47.3%	418	41	53.2%	339	44	60.3%	633		
当期正味財産減少法人	29	40.3%	▲ 404	35	47.3%	▲ 364	39	52.7%	▲ 360	36	46.8%	▲ 1,074	29	39.7%	▲ 498		
会社法法人	75		1,705	73		1,707	72		2,037	74		467	77		▲ 28		
経常黒字法人	58	77.3%	1,857	49	67.1%	1,967	49	68.1%	2,320	49	66.2%	1,118	41	53.2%	1,941		
経常赤字法人	17	22.7%	▲ 152	24	32.9%	▲ 260	23	31.9%	▲ 283	25	33.8%	▲ 651	36	46.8%	▲ 1,969		
土地開発公社	42		120	41		317	41		239	39		253	37		111		
経常黒字法人	17	40.5%	197	23	56.1%	404	16	39.0%	337	19	48.7%	364	18	48.6%	244		
経常赤字法人	25	59.5%	▲ 77	18	43.9%	▲ 88	25	61.0%	▲ 99	20	51.3%	▲ 111	19	51.4%	▲ 134		
地方独立行政法人	0		0	1		375	2		384	4		934	4		622		
経常黒字法人	0	-	0	1	100.0%	375	2	100.0%	384	4	100.0%	934	4	100.0%	622		
経常赤字法人	0	-	0	0	0.0%	0	0	0.0%	0	0	0.0%	0	0	0.0%	0		
総計	189		2,501	189		2,444	189		2,718	194		919	191		839		
黒字法人	118	62.4%	3,134	112	59.3%	3,156	102	54.0%	3,459	113	58.2%	2,754	107	56.0%	3,440		
赤字法人	71	37.6%	▲ 633	77	40.7%	▲ 712	87	46.0%	▲ 741	81	41.8%	▲ 1,835	84	44.0%	▲ 2,600		

※ 経常損益：営業損益＋営業外収益（受取利息等）－営業外費用（支払利息等）

※ 当期正味財産増減額：当期における正味財産（資産－負債）の増減額

※ 黒字とは、経常損益又は当期正味財産増減額が 0 以上の場合を指します。

※ 赤字とは、経常損益又は当期正味財産増減額が 0 未満の場合を指します。

業務分類別 経常収支

(単位：百万円)

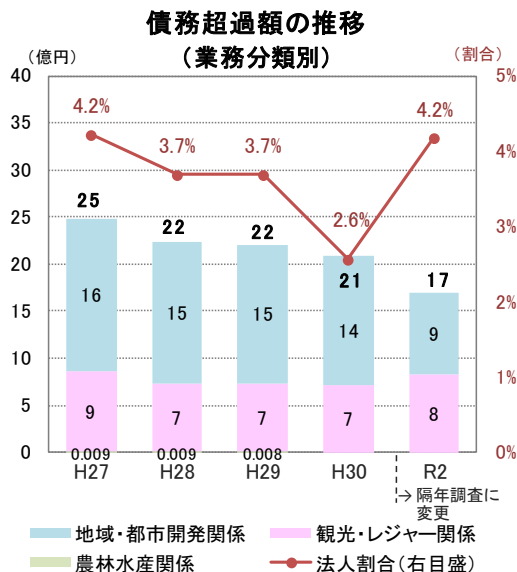
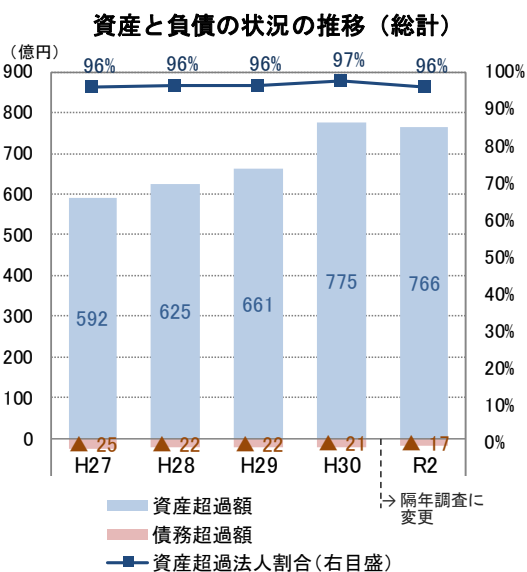
業務分類	H27	H28	H29	H30	R2
地域・都市開発関係	125	320	222	317	319
観光・レジャー関係	43	53	52	▲ 704	▲ 710
農林水産関係	0	▲ 44	▲ 30	25	328
商工関係	15	▲ 15	93	▲ 156	▲ 44
運輸・道路関係	763	874	688	564	▲ 1,083
情報処理関係	637	662	1,122	▲ 285	1,194
上記以外	917	594	570	1,158	835
総計	2,500	2,444	2,717	919	839

2 資産と負債の状況

資産が負債を上回っている（資産超過）法人は183法人（96%）で前回から6法人減少しました。資産超過額は765億8300万円で前回から9億2600万円減少しました。

負債が資産を上回っている（債務超過）法人は8法人で前回から3法人増加しました。債務超過額は16億9700万円で前回から3億8700万円減少しました。

業務分類別の内訳では、地域・都市開発関係で法人数が1法人減少し、債務超過額が4億8900万円減少しました。一方、観光・レジャー関係では法人数が4法人増加し、債務超過額が1億200万円増加しました。



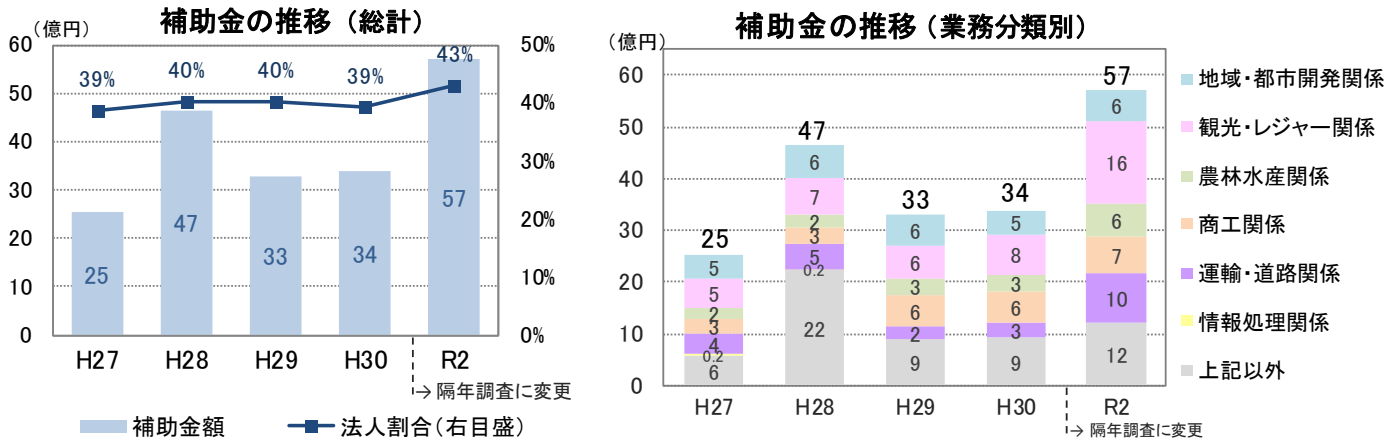
(単位：百万円)

区分	年度	H27			H28			H29			H30			R2		
		法人数	構成比	金額	法人数	構成比	金額	法人数	構成比	金額	法人数	構成比	金額	法人数	構成比	金額
第三セクター計	資産超過	143	97.3%	50,208	144	98.0%	50,810	142	97.3%	52,084	149	98.7%	50,643	144	96.0%	48,672
	債務超過	4	2.7%	▲ 863	3	2.0%	▲ 736	4	2.7%	▲ 734	2	1.3%	▲ 721	6	4.0%	▲ 823
社団法人・財団法人	資産超過	71	98.6%	28,327	73	98.6%	27,738	73	98.6%	27,533	76	98.7%	26,784	72	98.6%	26,285
	債務超過	1	1.4%	▲ 729	1	1.4%	▲ 723	1	1.4%	▲ 722	1	1.3%	▲ 719	1	1.4%	▲ 752
会社法法人	資産超過	72	96.0%	21,881	71	97.3%	23,072	69	95.8%	24,551	73	98.6%	23,859	72	93.5%	22,387
	債務超過	3	4.0%	▲ 134	2	2.7%	▲ 13	3	4.2%	▲ 12	1	1.4%	▲ 1	5	6.5%	▲ 71
土地開発公社	資産超過	38	90.5%	9,016	37	90.2%	8,707	38	92.7%	8,569	36	92.3%	8,496	35	94.6%	7,578
	債務超過	4	9.5%	▲ 1,616	4	9.8%	▲ 1,498	3	7.3%	▲ 1,475	3	7.7%	▲ 1,363	2	5.4%	▲ 874
地方独立行政法人	資産超過	0	-	0	1	100.0%	3,020	2	100.0%	5,442	4	100.0%	18,369	4	100.0%	20,333
	債務超過	0	-	0	0	0.0%	0	0	0.0%	0	0	0.0%	0	0	0.0%	0
総計	資産超過	181	95.8%	59,224	182	96.3%	62,537	182	96.3%	66,096	189	97.4%	77,509	183	95.8%	76,583
	債務超過	8	4.2%	▲ 2,479	7	3.7%	▲ 2,234	7	3.7%	▲ 2,209	5	2.6%	▲ 2,084	8	4.2%	▲ 1,697

### 3 市町村等からの財政的支援の状況

#### (1) 補助金交付額の状況

市町村等から補助金が交付されている法人は82法人（43%）で前回から6法人増加し、交付総額は57億8000万円で前回から23億2700万円増加しました。  
業務分類別の内訳では、特に観光・レジャー関係と運輸・道路関係が増加しました。

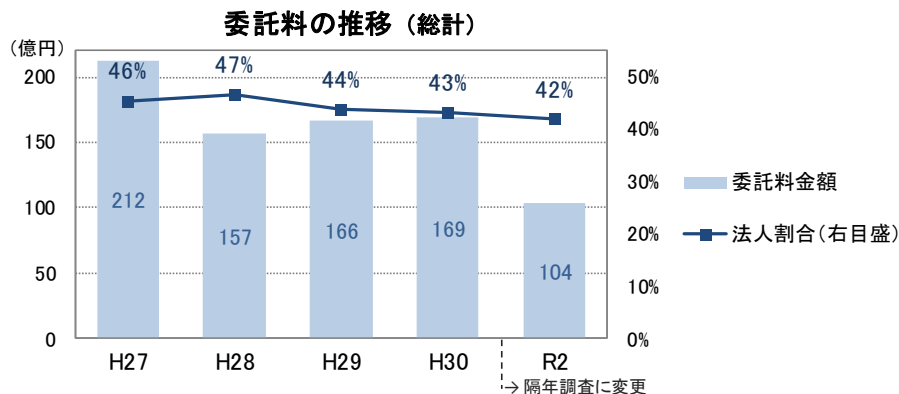


区分	H27				H28				H29				H30				R2			
	全体法人数	補助金交付該当法人数	構成比	交付額	全体法人数	補助金交付該当法人数	構成比	交付額	全体法人数	補助金交付該当法人数	構成比	交付額	全体法人数	補助金交付該当法人数	構成比	交付額	全体法人数	補助金交付該当法人数	構成比	交付額
第三セクター計	147	63	42.9%	2,047	147	65	44.2%	2,480	146	64	43.8%	2,380	151	67	44.4%	2,584	150	73	48.7%	4,696
社団法人・財団法人	72	45	62.5%	1,483	74	43	58.1%	1,497	74	45	60.8%	1,902	77	48	62.3%	1,995	73	43	58.9%	2,809
会社法法人	75	18	24.0%	565	73	22	30.1%	982	72	19	26.4%	478	74	19	25.7%	589	77	30	39.0%	1,887
土地開発公社	42	10	23.8%	491	41	10	24.4%	637	41	10	24.4%	591	39	6	15.4%	454	37	7	18.9%	362
地方独立行政法人	0	0	-	0	1	1	100.0%	1,541	2	2	100.0%	323	4	3	75.0%	343	4	2	50.0%	649
総計	189	73	38.6%	2,538	189	76	40.2%	4,658	189	76	40.2%	3,294	194	76	39.2%	3,381	191	82	42.9%	5,708

※補助金交付額について、県からの補助金は含みません。

#### (2) 委託料の状況

市町村等からの委託料収入のある法人は80法人（42%）で前回から4法人減少し、その総額は103億8600万円で前回から64億8500万円減少しました。

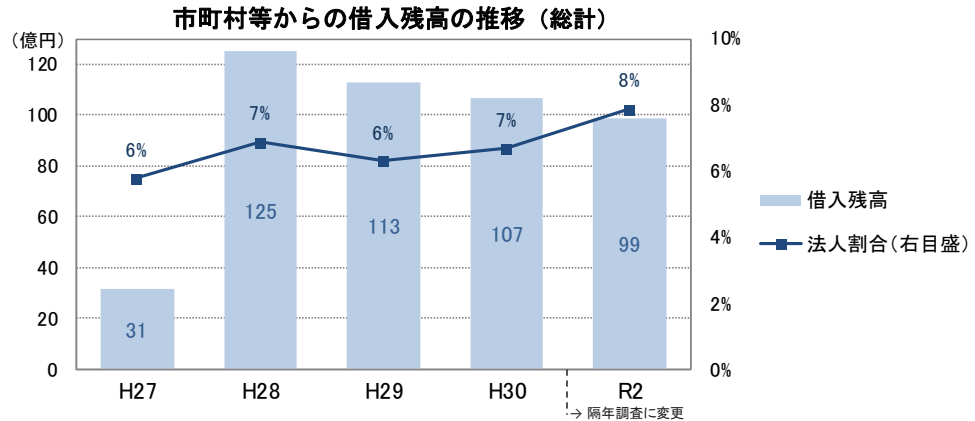


区分	H27				H28				H29				H30				R2			
	全体法人数	委託料収入のある法人数	構成比	委託料収入額	全体法人数	委託料収入のある法人数	構成比	委託料収入額	全体法人数	委託料収入のある法人数	構成比	委託料収入額	全体法人数	委託料収入のある法人数	構成比	委託料収入額	全体法人数	委託料収入のある法人数	構成比	委託料収入額
第三セクター計	147	78	53.1%	21,150	147	79	53.7%	15,376	146	74	50.7%	16,280	151	76	50.3%	16,733	150	72	48.0%	10,161
社団法人・財団法人	72	43	59.7%	18,074	74	43	58.1%	5,282	74	41	55.4%	5,288	77	41	53.2%	5,160	73	36	49.3%	5,379
会社法法人	75	35	46.7%	3,076	73	36	49.3%	10,094	72	33	45.8%	10,992	74	35	47.3%	11,574	77	36	46.8%	4,783
土地開発公社	42	8	19.0%	98	41	8	19.5%	269	41	7	17.1%	315	39	4	10.3%	71	37	4	10.8%	145
地方独立行政法人	0	0	-	0	1	1	100.0%	11	2	2	100.0%	18	4	4	100.0%	67	4	4	100.0%	80
総計	189	86	45.5%	21,248	189	88	46.6%	15,657	189	83	43.9%	16,613	194	84	43.3%	16,871	191	80	41.9%	10,386

※委託料収入額について、県からの委託料は含みません。

(3) 市町村等からの借入残高の状況

市町村等からの借入残高を有する法人は 15 法人（8%）で前回から 2 法人増加し、借入残高は 98 億 7100 万円で前回から 8 億 2300 万円減少しました。



(単位：百万円)

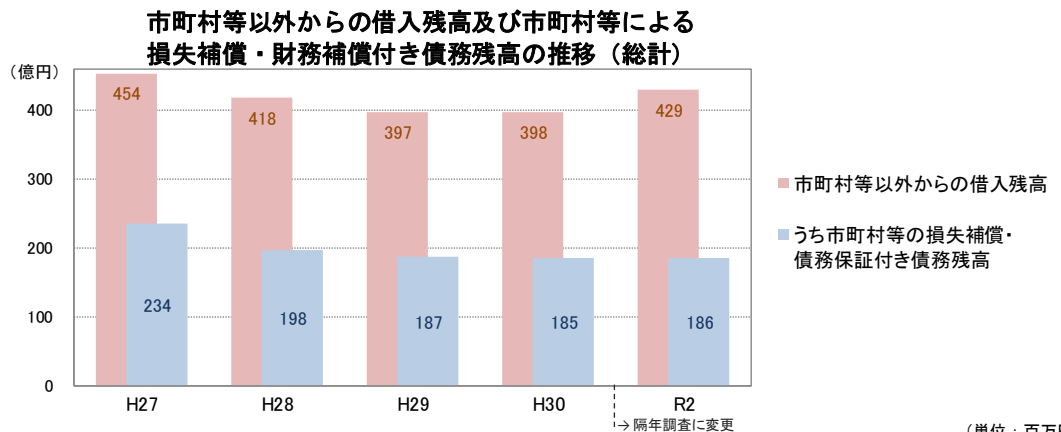
区分	H27				H28				H29				H30				R2			
	全体法人数	借入法人数	構成比	残高	全体法人数	借入法人数	構成比	残高	全体法人数	借入法人数	構成比	残高	全体法人数	借入法人数	構成比	残高	全体法人数	借入法人数	構成比	残高
第三セクター計	147	6	4.1%	1,993	147	6	4.1%	1,989	146	6	4.1%	2,007	151	7	4.6%	2,090	150	8	5.3%	2,099
社団法人・財団法人	72	1	1.4%	1,300	74	1	1.4%	1,350	74	1	1.4%	1,400	77	1	1.3%	1,450	73	1	1.4%	1,410
会社法法人	75	5	6.7%	693	73	5	6.8%	639	72	5	6.9%	607	74	6	8.1%	640	77	7	9.1%	689
土地開発公社	42	5	11.9%	1,149	41	6	14.6%	1,488	41	5	12.2%	938	39	5	12.8%	972	37	6	16.2%	1,665
地方独立行政法人	0	0	-	0	1	1	100.0%	9,049	2	1	50.0%	8,353	4	1	25.0%	7,632	4	1	25.0%	6,107
総計	189	11	5.8%	3,142	189	13	6.9%	12,526	189	12	6.3%	11,299	194	13	6.7%	10,694	191	15	7.9%	9,871

※県からの借入残高は含みません。

(4) 市町村等以外からの借入金と市町村等による損失補償・債務保証の状況

市町村等以外からの借入残高を有する法人は 57 法人（30%）で前回から 7 法人減少し、借入残高は 429 億 3700 万円で前回から 31 億 5700 万円増加しました。

うち、市町村等により損失補償・債務保証が付されている債務残高（以下「損失補償・債務保証付き債務残高」という。）を有する法人は 23 法人（12%）で前回から 2 法人増加し、損失補償・債務保証付き債務残高は 185 億 7200 万円で前回から 3500 万円増加しました。



(単位：百万円)

区分	年度	H27				H28				H29				H30				R2			
		全体法人数	該当法人数	構成比	残高	全体法人数	該当法人数	構成比	残高	全体法人数	該当法人数	構成比	残高	全体法人数	該当法人数	構成比	残高	全体法人数	該当法人数	構成比	残高
第三セクター計	市町村等以外 借入金	147	42	28.6%	22,891	147	45	30.6%	22,229	146	44	30.1%	21,276	151	47	31.1%	21,357	150	40	26.7%	24,406
	損失補償・債務保証		8	5.4%	1,315		6	4.1%	485		7	4.8%	547		6	4.0%	425		7	4.7%	473
社団法人・財団法人	市町村等以外 借入金	72	12	16.7%	1,804	74	14	18.9%	2,104	74	15	20.3%	1,770	77	13	16.9%	1,704	73	12	16.4%	865
	損失補償・債務保証		3	4.2%	153		2	2.7%	107		3	4.1%	231		2	2.6%	185		3	4.1%	330
会社法法人	市町村等以外 借入金	75	30	40.0%	21,087	73	31	42.5%	20,125	72	29	40.3%	19,505	74	34	45.9%	19,653	77	28	36.4%	23,541
	損失補償・債務保証		5	6.7%	1,162		4	5.5%	378		4	5.6%	316		4	5.4%	239		4	5.2%	143
土地開発公社	市町村等以外 借入金	42	19	45.2%	22,475	41	18	43.9%	19,546	41	16	39.0%	18,443	39	17	43.6%	18,423	37	17	45.9%	18,531
	損失補償・債務保証		19	45.2%	22,131		18	43.9%	19,270		15	36.6%	18,117		15	38.5%	18,112		16	43.2%	18,099
地方独立行政法人	市町村等以外 借入金	0	0	-	0	1	0	0.0%	0	2	0	0.0%	0	4	0	0.0%	0	4	0	0.0%	0
	損失補償・債務保証		0	-	0		0	0.0%	0		0	0.0%	0		0	0.0%	0		0	0.0%	0
総計	市町村等以外 借入金	189	61	32.3%	45,365	189	63	33.3%	41,775	189	60	31.7%	39,719	194	64	33.0%	39,780	191	57	29.8%	42,937
	損失補償・債務保証		27	14.3%	23,446		24	12.7%	19,755		22	11.6%	18,664		21	10.8%	18,537		23	12.0%	18,572

【参考資料】長野県内市町村等が出資・出えんする第三セクター等の令和2年度法人別概況及び経営状況等

地方公共団体等出資割合が25%未満かつ

財政的支援を受けていない団体 46団体(237-191)

番号	報告地方公共団体	新設法人	法人名	法人分類	業務分類	出資の状況(千円、%)				経営の状況(千円)		財政的支援の状況(千円)				
						出資総額	地方公共団体等出資額			経常損益額・当期正味財産増減額	純資産・正味財産	市町村等からの補助金交付額	市町村等からの委託料収入額	市町村等からの借入残高	市町村等以外からの借入残高	市町村等からの損失補償・債務保証付き債務残高
							割合	団体数								
1	長野県		長野県消防協会	公益財団法人	その他	448,550	89,742	20.0	78	1,452	467,221	0	0	0	0	0
2	長野県		松本空港ターミナルビル	株式会社	運輸・道路	495,000	285,000	57.6	3	-1,411	185,054	0	0	0	0	0
3	長野県		長野県国際化協会	公益財団法人	国際交流	303,800	270,000	88.9	77	-1,162	315,643	0	0	0	0	0
4	長野県		長野県長寿社会開発センター	公益財団法人	社会福祉・保健医療	335,188	250,000	74.6	78	-1,068	359,280	0	0	0	0	0
5	長野県		長野協同データセンター	株式会社	情報処理	100,000	45,000	45.0	2	33,983	230,144	0	256,362	0	0	0
6	長野県		信州医学振興会	公益財団法人	社会福祉・保健医療	310,000	30,000	9.7	2							
7	長野県		長野県テクノ財団	公益財団法人	商工	5,420,003	3,350,000	61.8	43	-29,396	5,523,421	0	0	0	266,750	0
8	長野県		塩尻・木曾地域地場産業振興センター	一般財団法人	商工	31,000	20,800	67.1	9	10,458	35,785	0	0	0	30,000	0
9	長野県		長野県原種センター	一般社団法人	農林水産	1,005,500	500,000	49.7	78	-12,811	2,038,621	0	0	0	0	0
10	長野県		長野県農業担い手育成基金	公益社団法人	農林水産	2,000,200	1,000,000	49.8	78	-4,638	1,028,606	0	0	0	0	0
11	長野県		長野県林業コンサルタント協会	一般社団法人	農林水産	6,200	4,900	79.0	77	29,976	1,178,722	0	283,547	0	0	0
12	長野県		長野県緑の基金	公益財団法人	公害・自然環境保全	589,856	273,000	46.3	78	-2,971	665,630	0	0	0	0	0
13	長野県		長野県林業労働財団	一般財団法人	農林水産	131,851	16,110	12.2	78	-8,883	383,221	0	0	0	0	0
14	長野県		長野県下水道公社	公益財団法人	生活衛生	40,000	40,000	100.0	78	-26,356	1,448,618	0	1,544,411	0	0	0
15	長野県		長野県暴力追放県民センター	公益財団法人	その他	345,960	220,000	63.6	78	-1,720	366,517	0	0	0	0	0
16	長野県		しなの鉄道	株式会社	運輸・道路	2,420,450	2,190,450	90.5	12	-703,813	3,630,724	587,951	0	0	4,584,884	0
17	長野県		信越放送	株式会社	その他	450,000	46,356	10.3	32							
18	長野県		公立大学法人長野県立大学	地方独立行政法人	教育・文化	9,913,064	9,913,064	100.0	2	35,777	9,816,160	0	500	0	0	0
19	長野市		長野電鉄	株式会社	運輸・道路	542,986	1,152	0.2	3	-378,571	5,027,586	371,404	0	0	10,853,205	0
20	長野市		電算	株式会社	情報処理	2,482,882	1,400	0.0	3	1,128,918	6,753,034	0	549,793	0	6,224,000	0
21	長野市		インフォメーション・ネットワーク・コミュニティ	株式会社	その他	1,195,000	20,000	1.7	1							
22	長野市		長野地方卸売市場	株式会社	農林水産	252,200	39,000	15.5	1							
23	長野市		長野市農業公社	一般社団法人	農林水産	5,000	2,500	50.0	1	1,986	35,158	81,262	0	0	0	0
24	長野市		ながのコミュニティ放送	株式会社	その他	79,000	15,000	19.0	2							
25	長野市		まちづくり長野	株式会社	商工	95,000	20,000	21.1	1	18,169	222,472	12,750	5,250	0	29,208	0



番号	報告地方公共団体	新設法人	法人名	法人分類	業務分類	出資の状況(千円、%)				経営の状況(千円)		財政的支援の状況(千円)				
						出資総額	地方公共団体等出資額			経常損益額・当期正味財産増減額	純資産・正味財産	市町村等からの補助金交付額	市町村等からの委託料収入額	市町村等からの借入残高	市町村等以外の借入残高	市町村等からの損失補償・債務保証付き債務残高
							割合	団体数								
26	長野市		長野市開発公社	一般社団法人	観光・レジャー	103,100	53,000	51.4	1	-90,770	662,152	0	0	0	0	0
27	長野市		長野市土地開発公社	土地開発公社	地域・都市開発	4,500	4,500	100.0	1	-48,030	1,192,472	0	0	0	5,323,580	5,324,081
28	長野市		ながの観光コンベンションビューロー	公益財団法人	観光・レジャー	103,000	52,000	50.5	1	-2,941	119,498	398,010	0	0	0	0
29	長野市		エムウェーブ	株式会社	観光・レジャー	90,000	62,309	69.2	2	-31,915	282,535	0	354,855	0	0	0
30	長野市		長野市勤労者共済会	一般財団法人	社会福祉・保健医療	50,000	24,000	48.0	1	184	131,322	20,000	0	0	0	0
31	長野市		長野市スポーツ協会	公益財団法人	教育・文化	43,320	21,730	50.2	1	3,581	64,106	37,039	0	0	0	0
32	長野市		信州新町地場産業開発機構	株式会社	商工	10,000	500	5.0	1							
33	長野市		TMO新町	特例有限会社	商工	3,480	500	14.4	1							
34	長野市		長野市文化芸術振興財団	一般財団法人	教育・文化	30,000	30,000	100.0	1	-136	143,853	21,080	0	0	0	0
35	長野市		ながの緑育協会	一般財団法人	公害・自然環境保全	3,162	1,377	43.5	1	-279	15,214	0	48,660	0	0	0
36	長野市		長野パルセイロ・アスレチッククラブ	株式会社	教育・文化	135,000	10,000	7.4	1							
37	長野市		長野市民病院	地方独立行政法人	社会福祉・保健医療	2,654,139	2,654,139	100.0	1	395,188	4,195,080	322,675	11,500	6,107,430	0	0
38	松本市		松本農業開発センター	一般社団法人	農林水産	6,300	3,000	47.6	1	1,316	9,482	0	950	0	0	0
39	松本市		松本ものづくり産業支援センター	一般財団法人	商工	32,000	22,000	68.8	1	-17,565	424,715	80,311	0	0	0	0
40	松本市		松本市芸術文化振興財団	一般財団法人	教育・文化	30,000	30,000	100.0	1	5,607	256,886	100,000	755,543	0	0	0
41	松本市		松本市スポーツ協会	一般財団法人	教育・文化	11,000	5,000	45.5	1	579	52,604	20,371	3,241	0	0	0
42	松本市		松本市土地開発公社	土地開発公社	地域・都市開発	6,500	6,500	100.0	1	-10,105	110,063	4,050	6,676	329,807	1,635,705	1,635,705
43	松本市		四賀むらづくり	株式会社	観光・レジャー	55,700	17,000	30.5	1	-8,906	16,369	0	38,974	0	20,908	0
44	松本市		奈川振興公社	一般財団法人	観光・レジャー	3,100	3,100	100.0	1	382	17,753	0	0	0	0	0
45	松本市		乗鞍温泉供給公社	一般財団法人	観光・レジャー	3,000	3,000	100.0	1	-29,298	336,703	0	0	0	0	0
46	松本市		日本アルプス観光	株式会社	観光・レジャー	16,000	4,800	30.0	1	-41,784	394,640	0	0	0	0	0
47	松本市		松本市勤労者共済会	一般財団法人	社会福祉・保健医療	40,000	40,000	100.0	1	4,602	150,480	4,870	0	0	0	0
48	松本市		松本山雅	株式会社	その他	204,500	55,000	26.9	9	4,572	775,861	0	0	0	0	0
49	松本市		松本ヘルス・ラボ	一般財団法人	商工	30,000	30,000	100.0	1	16,744	84,524	27,510	0	0	0	0
50	上田市		上田市土地開発公社	土地開発公社	地域・都市開発	14,000	14,000	100.0	1	2,384	1,336,521	1,945	0	0	2,678,091	2,356,886

番号	報告地方公共団体	新設法人	法人名	法人分類	業務分類	出資の状況(千円、%)				経営の状況(千円)		財政的支援の状況(千円)				
						出資総額	地方公共団体等出資額			経常損益額・当期正味財産増減額	純資産・正味財産	市町村等からの補助金交付額	市町村等からの委託料収入額	市町村等からの借入残高	市町村等以外からの借入残高	市町村等からの損失補償・債務保証付き債務残高
							割合	団体数								
51	上田市		上田市体育協会	一般財団法人	教育・文化	20,000	5,000	25.0	1	2,160	51,760	26,395	888	0	0	0
52	上田市		上田市地域振興事業団	一般財団法人	観光・レジャー	30,000	30,000	100.0	1	69,933	263,309	66,630	807,638	0	0	0
53	上田市		上田ケーブルビジョン	株式会社	その他	49,500	1,000	2.0	1							
54	上田市		丸子温泉開発	株式会社	観光・レジャー	10,000	5,630	56.3	1	6,285	96,574	25,755	0	0	0	0
55	上田市		ハーレスキーリゾート	株式会社	観光・レジャー	100,000	3,980	4.0	1							
56	上田市		上田交通	株式会社	住宅・都市サービス	160,000	731	0.5	1							
57	上田市		丸子警報器	株式会社	商工	12,800	124	1.0	1							
58	上田市		丸子テレビ放送	株式会社	その他	10,000	100	1.0	1							
59	上田市		鹿教湯温泉地域暖房	株式会社	住宅・都市サービス	10,000	940	9.4	1							
60	上田市		まちづくり上田	株式会社	商工	10,000	500	5.0	1							
61	上田市		公立大学法人長野大学	地方独立行政法人	教育・文化	2,068,440	2,068,440	100.0	1	61,109	2,293,472	326,361	4,973	0	0	0
62	岡谷市		おかや文化振興事業団	公益財団法人	教育・文化	30,000	30,000	100.0	1	6,395	215,904	9,000	321,057	0	0	0
63	岡谷市		諏訪湖勤労者福祉サービスセンター	一般財団法人	商工	32,300	32,300	100.0	2	4,221	87,892	18,000	13,032	0	0	0
64	岡谷市		やまびこスケートの森	株式会社	教育・文化	72,250	25,000	34.6	1	-4,914	260,515	0	383,409	0	0	0
65	岡谷市		岡谷市スポーツ協会	公益財団法人	教育・文化	48,000	4,000	8.3	1	3,088	52,683	1,200	3,381	0	0	0
66	岡谷市		岡谷市土地開発公社	土地開発公社	地域・都市開発	3,000	3,000	100.0	1	-226	6,479	0	0	0	0	0
67	飯田市		飯田勤労者共済会	一般財団法人	社会福祉・保健医療	30,000	30,000	100.0	1	1,928	156,058	12,733	1,999	0	0	0
68	飯田市		南信州・飯田産業センター	公益財団法人	商工	17,000	12,000	70.6	15	-5,464	681,345	209,046	0	0	147,000	0
69	飯田市		飯田市天竜川環境整備公社	一般財団法人	公害・自然環境保全	40,000	5,000	12.5	1							
70	飯田市		飯田市スポーツ協会	公益財団法人	教育・文化	71,660	10,000	14.0	1	839	47,290	31,560	0	0	0	0
71	飯田市		飯田清掃	株式会社	生活衛生	22,810	22,660	99.3	1	22,579	299,016	0	3,934	0	0	0
72	飯田市		飯田健康温泉	株式会社	社会福祉・保健医療	10,000	5,000	50.0	1	-4,631	41,190	0	0	0	0	0
73	飯田市		天竜峡リゾート	株式会社	観光・レジャー	80,950	10,000	12.4	1							
74	飯田市		飯田ケーブルテレビ	株式会社	その他	168,600	20,200	12.0	1							
75	飯田市		長野県食肉公社	株式会社	農林水産	469,880	98,220	20.9	3							

番号	報告地方公共団体	新設法人	法人名	法人分類	業務分類	出資の状況(千円、%)				経営の状況(千円)		財政的支援の状況(千円)				
						出資総額	地方公共団体等出資額			経常損益額・当期正味財産増減額	純資産・正味財産	市町村等からの補助金交付額	市町村等からの委託料収入額	市町村等からの借入残高	市町村等以外からの借入残高	市町村等からの損失補償・債務保証付き債務残高
							割合	団体数								
76	飯田市		飯田まちづくりカンパニー	株式会社	地域・都市開発	212,000	30,000	14.2	1							
77	飯田市		南信州観光公社	株式会社	観光・レジャー	29,650	8,300	28.0	14	-15,043	12,112	41,805	24,153	0	28,500	0
78	飯田市		飯田エフエム放送	株式会社	その他	90,000	4,000	4.4	1							
79	飯田市		飯田市土地開発公社	土地開発公社	地域・都市開発	3,000	3,000	100.0	1	-630	427,450	0	0	0	994,886	994,886
80	飯田市		いいだ有機	特例有限会社	農林水産	3,000	1,200	40.0	1	616	34,872	0	0	0	0	0
81	諏訪市		諏訪市土地開発公社	土地開発公社	地域・都市開発	10,000	10,000	100.0	1	-30,060	40,415	0	0	708,114	3,269,865	3,282,832
82	諏訪市		エルシーブイ	株式会社	その他	353,500	4,000	1.1	8							
83	須坂市		Goolight	株式会社	その他	196,000	7,000	3.6	3							
84	須坂市		須坂市文化振興事業団	一般財団法人	教育・文化	30,000	30,000	100.0	1	4,252	106,853	6,000	162,191	0	0	0
85	須坂市		須坂市土地開発公社	土地開発公社	地域・都市開発	3,000	3,000	100.0	1	62	129,436	0	0	0	0	0
86	須坂市		須坂温泉	株式会社	地域・都市開発	135,000	69,250	51.3	1	205,878	80,279	218,980	0	189,339	0	0
87	小諸市		コミュニティテレビこもろ	株式会社	その他	99,800	12,000	12.0	1							
88	小諸市		小諸市土地開発公社	土地開発公社	地域・都市開発	3,000	3,000	100.0	1	729	-285,851	60,000	0	0	550,000	550,000
89	小諸市		こもろ観光局	一般社団法人	観光・レジャー	9,200	8,200	89.1	1	2,892	14,922	2,567	114,739	0	0	0
90	小諸市		水みらい小諸	株式会社	生活衛生	30,000	10,500	35.0	1	14,878	41,798	0	0	0	0	0
91	伊那市		伊那市振興公社	一般財団法人	教育・文化	30,000	30,000	100.0	1	3,534	68,988	0	179,023	0	0	0
92	伊那市		伊那市観光	株式会社	観光・レジャー	30,000	24,000	80.0	1	1,715	5,376	122,000	0	0	30,000	0
93	伊那市		伊那ケーブルテレビジョン	株式会社	その他	200,000	5,000	2.5	1							
94	伊那市		上伊那産業振興会	公益財団法人	商工	30,000	15,000	50.0	8	874	198,250	11,980	4,000	0	3,000	0
95	伊那市	○	丸紅伊那みらいでんき	株式会社	その他	50,000	5,000	10.0	1							
96	駒ヶ根市		駒ヶ根市土地開発公社	土地開発公社	地域・都市開発	3,000	3,000	100.0	1	737	50,095	2,350	0	0	447,300	447,300
97	駒ヶ根市		駒ヶ根市文化財団	公益財団法人	教育・文化	10,000	10,000	100.0	1	0	60,030	115,892	0	0	0	0
98	駒ヶ根市		エコシティー・駒ヶ岳	株式会社	その他	26,550	18,500	69.7	4	82,195	728,022	0	0	0	425,000	0
99	駒ヶ根市		駒ヶ根高原温泉開発	株式会社	観光・レジャー	90,000	62,000	68.8	2	11,780	16,999	24,400	0	0	10,724	10,724
100	駒ヶ根市		南信州ビール	株式会社	商工	49,500	14,500	29.3	2	-16,631	66,520	0	0	0	40,000	0

番号	報告地方公共団体	新設法人	法人名	法人分類	業務分類	出資の状況(千円、%)				経営の状況(千円)		財政的支援の状況(千円)					
						出資総額	地方公共団体等出資額			経常損益額・当期正味財産増減額	純資産・正味財産	市町村等からの補助金交付額	市町村等からの委託料収入額	市町村等からの借入残高	市町村等以外の借入残高	市町村等からの損失補償・債務保証付き債務残高	
							割合	団体数									
101	駒ヶ根市		中央アルプス観光	株式会社	運輸・道路	100,000	5,200	5.2	1								
102	駒ヶ根市		駒ヶ根市給食財団	一般財団法人	教育・文化	3,000	3,000	100.0	1	71	3,000	128,327	0	0	0	0	0
103	中野市		信州なかの産業・観光公社	一般財団法人	観光・レジャー	20,000	20,000	100.0	1	-12,302	54,071	0	92,896	0	0	0	0
104	中野市		北信食肉センター	株式会社	農林水産	133,970	40,000	29.9	11	6,850	59,386	2,019	0	0	0	0	0
105	中野市		テレビ北信ケーブルビジョン	株式会社	その他	149,250	5,000	3.4	1								
106	中野市		中野市土地開発公社	土地開発公社	地域・都市開発	5,000	5,000	100.0	1	215	399,373	0	0	0	0	0	0
107	中野市		斑尾	株式会社	観光・レジャー	24,000	14,000	58.3	1	-8,576	33,227	1,400	2,880	0	0	0	0
108	大町市		大町市土地開発公社	土地開発公社	地域・都市開発	5,000	5,000	100.0	1	-140	177,824	0	0	0	0	0	0
109	飯山市		テレビ飯山	株式会社	その他	49,500	35,000	70.7	1	3,882	128,289	0	117,307	0	0	0	0
110	飯山市		飯山市土地開発公社	土地開発公社	地域・都市開発	3,400	3,400	100.0	1	4,412	270,160	0	0	0	3,000	3,000	0
111	茅野市		茅野市総合サービス	株式会社	観光・レジャー	20,000	18,000	90.0	1	4,789	42,020	69,405	533,475	0	0	0	0
112	茅野市		地域文化創造	株式会社	教育・文化	20,000	20,000	100.0	1	2,146	33,754	3,301	165,000	0	0	0	0
113	茅野市		ベルビア	株式会社	地域・都市開発	50,000	26,500	53.0	1	1,261	57,678	0	0	0	0	0	0
114	茅野市		北八ヶ岳リゾート	株式会社	観光・レジャー	98,000	20,000	20.4	1								
115	茅野市		ちの観光まちづくり推進機構	一般社団法人	観光・レジャー	40,450	20,000	49.5	1	7,410	63,425	75,002	1,474	0	0	0	0
116	塩尻市		塩尻市文化振興事業団	一般財団法人	教育・文化	100,000	100,000	100.0	1	-141	120,936	0	132,720	0	0	0	0
117	塩尻市		信州ファーム	株式会社	農林水産	10,000	5,100	51.0	1	6,545	20,132	0	0	0	0	0	0
118	塩尻市		塩尻市土地開発公社	土地開発公社	地域・都市開発	5,000	5,000	100.0	1	350	866,775	0	0	408,490	0	0	0
119	塩尻市		塩尻筑南勤労者福祉サービスセンター	一般財団法人	社会福祉・保健医療	32,300	27,000	83.6	3	2,431	59,950	8,000	0	0	0	0	0
120	塩尻市		塩尻市振興公社	一般財団法人	商工	5,000	5,000	100.0	1	14,890	64,259	243,701	69,233	0	151,974	106,334	0
121	塩尻市		塩尻市農業公社	一般社団法人	農林水産	5,000	3,000	60.0	1	6,571	44,020	24,109	0	0	10,000	0	0
122	塩尻市		しおじり街元気カンパニー	株式会社	商工	17,550	3,710	21.1	1								
123	塩尻市		塩尻市森林公社	一般社団法人	農林水産	5,500	5,500	100.0	1	307,088	55,926	379,950	0	0	24,000	24,000	0
124	佐久市		佐久平尾山開発	株式会社	観光・レジャー	300,000	72,000	24.0	1								
125	佐久市		エフエム佐久平	株式会社	その他	100,000	20,000	20.0	1								

番号	報告地方公共団体	新設法人	法人名	法人分類	業務分類	出資の状況(千円、%)				経営の状況(千円)		財政的支援の状況(千円)				
						出資総額	地方公共団体等出資額			経常損益額・当期正味財産増減額	純資産・正味財産	市町村等からの補助金交付額	市町村等からの委託料収入額	市町村等からの借入残高	市町村等以外からの借入残高	市町村等からの損失補償・債務保証付き債務残高
							割合	団体数								
126	佐久市		佐久市振興公社	一般社団法人	観光・レジャー	10,450	5,250	50.2	1	-107,111	5,260,606	0	238,818	0	0	0
127	佐久市		佐久市土地開発公社	土地開発公社	地域・都市開発	15,000	15,000	100.0	1	1,058	712,628	0	0	0	0	0
128	佐久市		佐久ケーブルテレビ	株式会社	その他	403,730	217,270	53.8	1	8,997	80,552	0	340,253	69,210	80,000	80,000
129	佐久市		佐久市文化事業団	一般財団法人	教育・文化	41,000	40,000	97.6	1	0	42,134	0	47,620	0	0	0
130	千曲市		千曲市土地開発公社	土地開発公社	地域・都市開発	3,000	3,000	100.0	1	-887	241,847	0	0	0	0	0
131	千曲市		信州ケーブルテレビジョン	株式会社	その他	25,000	800	3.2	1							
132	千曲市		信州スポーツスピリット	株式会社	教育・文化	125,050	3,000	2.4	1							
133	千曲市		信州千曲観光局	一般社団法人	観光・レジャー	5,000	5,000	100.0	1	-1,925	20,486	46,000	11,230	0	0	0
134	東御市		信州東御市振興公社	株式会社	観光・レジャー	345,676	340,826	98.6	1	32,327	251,655	0	299,151	102,000	0	0
135	東御市		東御市土地開発公社	土地開発公社	地域・都市開発	8,000	8,000	100.0	1	1,755	29,725	0	0	0	124,827	0
136	東御市		身体教育医学研究所	公益財団法人	社会福祉・保健医療	5,000	4,000	80.0	1	2,852	42,059	6,186	11,906	0	0	0
137	東御市		エフエムとうみ	株式会社	その他	32,650	5,000	15.3	1	10,992	48,717	300	26,675	0	0	0
138	安曇野市		豊科開発公社	一般社団法人	観光・レジャー	6,000	3,500	58.3	2	-36,274	15,968	0	14,100	0	0	0
139	安曇野市		ほりで一ゆー	株式会社	観光・レジャー	32,000	27,000	84.4	1	-51,546	48,976	0	2,000	0	0	0
140	安曇野市		ファインビュー室山	株式会社	観光・レジャー	30,000	22,500	75.0	1	-20,235	173,660	0	0	0	0	0
141	安曇野市		三郷農業振興公社	株式会社	農林水産	45,000	40,000	88.9	1	9,099	45,022	0	12,727	0	0	0
142	安曇野市		穂高温泉供給	株式会社	観光・レジャー	95,000	24,500	25.8	1	134,937	708,783	0	0	0	0	0
143	安曇野市		あづみ野テレビ	株式会社	その他	311,000	24,000	7.7	2							
144	安曇野市		安曇野市土地開発公社	土地開発公社	地域・都市開発	10,000	10,000	100.0	1	1,162	314,053	0	0	0	181,479	181,479
145	小海町		小海町開発公社	一般社団法人	地域・都市開発	6,800	4,650	68.4	4	3,769	285,136	0	0	0	0	0
146	川上村		川上村振興公社	一般財団法人	観光・レジャー	30,000	30,000	100.0	1	23,017	83,704	0	208,485	0	0	0
147	南牧村		南牧村振興公社	株式会社	観光・レジャー	5,000	5,000	100.0	1	-1,383	3,404	0	54,425	0	0	0
148	南相木村		南相木村故郷ふれあい公社	特例有限会社	観光・レジャー	3,000	2,800	93.3	1	-63,176	2,244	15,000	50,008	0	0	0
149	佐久穂町		佐久高原ケーブルビジョン	株式会社	その他	50,000	500	1.0	1							
150	佐久穂町	○	佐久穂水力発電	株式会社	その他	53,000	2,280	4.3	1							

番号	報告地方公共団体	新設法人	法人名	法人分類	業務分類	出資の状況(千円、%)				経営の状況(千円)		財政的支援の状況(千円)				
						出資総額	地方公共団体等出資額		増減額	純資産・正味財産	市町村等からの補助金交付額	市町村等からの委託料収入額	市町村等からの借入残高	市町村等以外からの借入残高	市町村等からの損失補償・債務保証付き債務残高	
							割合	団体数								
151	軽井沢町		軽井沢町振興公社	一般社団法人	教育・文化	10,000	5,000	50.0	1	3,356	309,954	0	0	0	0	0
152	御代田町		御代田町土地開発公社	土地開発公社	地域・都市開発	3,500	3,500	100.0	1	-173	66,512	0	0	151,700	0	0
153	立科町		立科町土地開発公社	土地開発公社	地域・都市開発	3,000	3,000	100.0	1	-36	128,576	0	0	0	0	0
154	立科町		蓼科ケーブルビジョン	株式会社	その他	80,000	41,300	51.6	2	418	91,588	0	2,838	0	14,226	0
155	立科町		立科町農業振興公社	株式会社	農林水産	10,000	5,500	55.0	1	2,401	17,016	7,063	788	0	0	0
156	青木村		青木村土地開発公社	土地開発公社	地域・都市開発	3,000	3,000	100.0	1	-652	91,140	0	0	0	360,300	360,300
157	青木村		道の駅あおき	株式会社	農林水産	7,630	2,500	32.8	1	33,424	21,081	0	14,550	0	18,000	0
158	長和町		長和町振興公社	株式会社	観光・レジャー	100,000	98,000	98.0	1	-43,119	8,205	0	83,561	95,000	20,000	0
159	長和町		長和町土地開発公社	土地開発公社	地域・都市開発	8,000	8,000	100.0	1	-6,795	70,609	0	0	0	0	0
160	長和町		長門牧場	株式会社	農林水産	149,880	100,000	66.7	1	-36,422	8,336	0	0	0	0	0
161	下諏訪町		下諏訪町地域開発公社	一般社団法人	商工	3,000	2,250	75.0	1	-3,634	153,235	55,196	123,088	0	0	0
162	下諏訪町		下諏訪町土地開発公社	土地開発公社	地域・都市開発	10,000	10,000	100.0	1	217,151	14,129	242,493	0	0	846,696	846,696
163	富士見町		富士見パノラマリゾート	一般社団法人	観光・レジャー	3,000	2,000	66.7	1	59,300	-752,439	0	0	1,410,000	200,000	200,000
164	富士見町		富士見メガソーラー	株式会社	その他	10,000	9,500	95.0	1	52,089	10,000	0	0	0	495,028	0
165	原村		原村振興公社	一般財団法人	観光・レジャー	50,000	50,000	100.0	1	4,359	42,260	12,500	56,687	0	170	0
166	辰野町		辰野町土地開発公社	土地開発公社	地域・都市開発	3,000	3,000	100.0	1	5,844	26,356	1,405	0	0	258,030	258,030
167	箕輪町		みのわ振興公社	株式会社	観光・レジャー	30,000	24,000	80.0	1	-18,186	90,056	22,000	10,088	0	60,000	0
168	飯島町		飯島町土地開発公社	土地開発公社	地域・都市開発	5,000	5,000	100.0	1	-22,964	1,483	0	13	0	165,000	165,000
169	南箕輪村		南箕輪村開発公社	一般財団法人	観光・レジャー	5,000	5,000	100.0	1	-8,123	355	49,793	0	0	0	0
170	南箕輪村		南箕輪村土地開発公社	土地開発公社	地域・都市開発	3,500	3,500	100.0	1	1,536	-588,052	50,000	0	0	662,600	662,600
171	中川村		中川観光開発	株式会社	観光・レジャー	21,300	11,120	52.2	1	-10,910	2,305	400	12,132	0	0	0
172	中川村		中川村土地開発公社	土地開発公社	地域・都市開発	3,000	3,000	100.0	1	-1,389	65,863	0	0	0	0	0
173	宮田村		宮田村土地開発公社	土地開発公社	地域・都市開発	5,000	5,000	100.0	1	3,664	60,707	0	0	0	230,000	230,828
174	宮田村		宮田観光開発	株式会社	観光・レジャー	96,000	48,000	50.0	1	-15,380	112,796	0	0	0	37,144	0
175	松川町		松川町土地開発公社	土地開発公社	地域・都市開発	3,500	3,500	100.0	1	-92	61,552	0	0	0	0	0

番号	報告地方公共団体	新設法人	法人名	法人分類	業務分類	出資の状況(千円、%)				経営の状況(千円)		財政的支援の状況(千円)				
						出資総額	地方公共団体等出資額			経常損益額・当期正味財産増減額	純資産・正味財産	市町村等からの補助金交付額	市町村等からの委託料収入額	市町村等からの借入残高	市町村等以外の借入残高	市町村等からの損失補償・債務保証付き債務残高
							割合	団体数								
176	松川町		チャンネル・ユー	株式会社	その他	10,000	9,000	90.0	1	13,713	129,587	0	0	0	0	0
177	松川町		南信州まつかわ観光まちづくりセンター	一般社団法人	観光・レジャー	4,300	4,300	100.0	1	4,641	18,755	68,293	43,129	0	0	0
178	高森町		高森町まちづくり振興公社	一般財団法人	観光・レジャー	15,000	15,000	100.0	1	-532	17,182	75,247	5,455	0	0	0
179	阿智村		阿智屋神観光局	株式会社	観光・レジャー	20,560	14,150	68.8	1	-202,606	33,767	179,612	0	0	0	0
180	平谷村		信州平谷温泉	株式会社	観光・レジャー	30,000	19,540	65.1	1	-21,504	-23,899	0	0	0	0	0
181	平谷村		みなみ信州平谷リゾート	特例有限会社	観光・レジャー	4,000	2,500	62.5	1	-18,987	-17,254	0	29,997	0	0	0
182	根羽村		ネバーランド	株式会社	農林水産	20,000	11,000	55.0	1	5,601	4,196	0	0	0	0	0
183	下條村		そばの城	株式会社	観光・レジャー	50,000	35,000	70.0	1	-24,446	19,068	0	0	0	40,000	0
184	下條村		飯田カントリー倶楽部	株式会社	観光・レジャー	45,000	2,000	4.4	1							
185	売木村		茶臼山ゴルフ倶楽部	株式会社	観光・レジャー	2,100,000	6,000	0.3	1							
186	売木村		ブナの嶺ゴルフ倶楽部	株式会社	観光・レジャー	200,000	1,000	0.5	1							
187	天龍村		龍泉閣	特例有限会社	観光・レジャー	25,500	13,000	51.0	1	-2,183	7,492	13,000	0	0	0	0
188	天龍村		天龍農林業公社	特例有限会社	農林水産	3,000	3,000	100.0	1	384	4,682	14,016	1,285	0	0	0
189	泰阜村		ヌーベルファーム泰阜	株式会社	農林水産	5,000	1,500	30.0	1	1,589	539	0	0	0	0	0
190	豊丘村		豊かな丘	株式会社	農林水産	30,690	10,500	34.2	1	8,842	51,726	0	11,529	0	0	0
191	大鹿村		秋葉路	特例有限会社	商工	5,000	5,000	100.0	1	-1,592	3,923	0	0	0	6,311	0
192	上松町		上松観光開発	特例有限会社	観光・レジャー	9,000	2,150	23.9	1	-7,844	-17,652	9,726	0	0	56,298	0
193	木祖村		源流	特例有限会社	観光・レジャー	4,000	1,000	25.0	1	1,015	13,376	0	0	0	0	0
194	木祖村		奥木曽グリーンリゾート	株式会社	観光・レジャー	84,040	10,000	11.9	1	-25,992	930	0	0	108,530	23,750	0
195	木祖村		やぶはらタクシー	株式会社	運輸・道路	10,000	2,000	20.0	1							
196	王滝村		木曽御嶽観光	株式会社	観光・レジャー	50,000	9,028	18.1	1							
197	木曽町		まちづくり木曽福島	株式会社	商工	91,000	55,600	61.1	1	-1,587	33,155	0	0	0	645	0
198	木曽町		開田高原振興公社	一般財団法人	農林水産	50,000	50,000	100.0	1	3,504	35,245	0	17,000	0	0	0
199	麻績村		聖高原管理センター	株式会社	観光・レジャー	10,000	4,677	46.8	1	1,514	18,818	0	0	0	0	0
200	麻績村		聖高原リゾート	株式会社	観光・レジャー	34,000	33,500	98.5	1	951	46,293	0	0	0	0	0

番号	報告地方公共団体	新設法人	法人名	法人分類	業務分類	出資の状況(千円、%)				経営の状況(千円)		財政的支援の状況(千円)				
						出資総額	地方公共団体等出資額			経常損益額・当期正味財産増減額	純資産・正味財産	市町村等からの補助金交付額	市町村等からの委託料収入額	市町村等からの借入残高	市町村等以外からの借入残高	市町村等からの損失補償・債務保証付き債務残高
								割合	団体数							
201	生坂村		生坂村農業公社	公益財団法人	農林水産	34,000	30,000	88.2	1	2,061	127,030	37,527	0	0	13,511	0
202	朝日村		朝日村土地開発公社	土地開発公社	地域・都市開発	5,000	5,000	100.0	1	1,094	95,583	0	0	15,000	0	0
203	朝日村		農地ホスピタル朝日	特例有限会社	農林水産	24,150	2,000	8.3	1							
204	松川村		松川村土地開発公社	土地開発公社	地域・都市開発	3,000	3,000	100.0	1	-10,059	88,019	0	0	0	0	0
205	白馬村		白馬村土地開発公社	土地開発公社	地域・都市開発	3,000	3,000	100.0	1	-71	3,570	0	0	0	0	0
206	白馬村		白馬村振興公社	一般財団法人	観光・レジャー	39,600	39,600	100.0	1	-32,077	23,334	11,104	0	0	0	0
207	白馬村		岩岳リゾート	株式会社	観光・レジャー	75,000	7,500	10.0	1							
208	白馬村		白馬村観光局	一般社団法人	観光・レジャー	20,000	15,500	77.5	1	-17,205	66,103	158,017	0	0	0	0
209	小谷村		道の駅おたり	株式会社	農林水産	7,000	7,000	100.0	1	-35,280	24,116	2,800	0	0	55,310	0
210	小谷村		おたり振興公社	株式会社	観光・レジャー	9,000	9,000	100.0	1	-34,537	-1,006	6,825	0	0	45,658	0
211	小谷村		おたりアセット	株式会社	地域・都市開発	10,000	10,000	100.0	1	-2,715	9,748	0	0	0	0	0
212	坂城町		さかきテクノセンター	公益財団法人	商工	50,000	40,000	80.0	1	-16,528	663,141	39,776	0	0	0	0
213	坂城町		更埴地域勤労者共済会	一般財団法人	社会福祉・保健医療	32,000	30,000	93.8	2	-7,107	48,757	7,000	4,150	0	0	0
214	坂城町		坂城町振興公社	株式会社	観光・レジャー	30,000	22,000	73.3	1	645	31,612	46,015	60,044	0	0	0
215	坂城町		まちづくり坂城	株式会社	商工	10,000	5,000	50.0	1	753	10,621	800	5,625	0	0	0
216	坂城町		坂城町土地開発公社	土地開発公社	地域・都市開発	3,000	3,000	100.0	1	944	228,935	0	136,526	0	799,392	799,392
217	坂城町		味ロッジ	株式会社	農林水産	2,500	2,150	86.0	1	27	3,382	341	0	0	8,513	0
218	小布施町		小布施町土地開発公社	土地開発公社	地域・都市開発	3,000	3,000	100.0	1	69	47,417	0	0	51,800	0	0
219	小布施町		小布施町振興公社	一般財団法人	農林水産	30,000	30,000	100.0	1	6,980	48,993	0	22,000	0	13,097	0
220	小布施町		ア・ラ・小布施	株式会社	観光・レジャー	28,000	1,000	3.6	1							
221	小布施町		小布施ハイウェイオアシス	株式会社	商工	60,000	12,000	20.0	1							
222	高山村		高山村土地開発公社	土地開発公社	地域・都市開発	3,000	3,000	100.0	1	-87	39,970	0	0	0	0	0
223	山ノ内町		山ノ内町総合開発公社	一般財団法人	商工	3,000	3,000	100.0	1	-19,876	103,478	0	0	0	0	0
224	木島平村		木島平観光	株式会社	観光・レジャー	64,800	52,550	81.1	1	-95,903	-10,936	77,761	56,518	80,000	51,000	20,200
225	木島平村		木島平村農業振興公社	一般財団法人	農林水産	52,000	39,000	75.0	1	3,053	67,534	56,817	9,631	0	5,770	0



番号	報告地方公共団体	新設法人	法人名	法人分類	業務分類	出資の状況(千円、%)				経営の状況(千円)		財政的支援の状況(千円)				
						出資総額	地方公共団体等出資額			経常損益額・当期正味財産増減額	純資産・正味財産	市町村等からの補助金交付額	市町村等からの委託料収入額	市町村等からの借入残高	市町村等以外からの借入残高	市町村等からの損失補償・債務保証付き債務残高
							割合	団体数								
226	木島平村		木島平村土地開発公社	土地開発公社	地域・都市開発	3,000	3,000	100.0	1	1,056	95,367	0	0	0	0	0
227	野沢温泉村		野沢温泉	株式会社	観光・レジャー	69,000	20,000	29.0	1	30,572	93,782	0	55,736	44,500	262,870	31,770
228	信濃町		信濃町ふるさと振興公社	特例有限会社	農林水産	22,000	11,000	50.0	1	-9,526	84,588	0	0	0	0	0
229	信濃町		信濃町土地開発公社	土地開発公社	地域・都市開発	5,000	5,000	100.0	1	-76	55,478	0	0	0	0	0
230	信濃町		信濃町振興局	一般社団法人	運輸・道路	3,360	2,000	59.5	1	338	12,421	2,748	22,741	0	0	0
231	小川村		小川村土地開発公社	土地開発公社	地域・都市開発	5,000	5,000	100.0	1	-1,035	31,344	0	1,772			0
232	小川村		小川村農林公社みらい	一般財団法人	農林水産	3,000	1,000	33.3	1	39	10,560	22,567	2,003	0	0	0
233	飯綱町		飯綱町ふるさと振興公社	特例有限会社	農林水産	46,750	38,750	82.9	1	-1,986	44,018	2,000	5,994	0	0	0
234	栄村		苗場山観光	株式会社	観光・レジャー	16,410	8,300	50.6	1	-5,442	36,780	1,189	293	0	0	0
235	栄村		栄村物産センター	特例有限会社	商工	8,000	5,000	62.5	1	2,077	10,132	6,990	7,407	0	20,000	0
236	諏訪広域公立大学事務組合		公立大学法人公立諏訪東京理科大学	地方独立行政法人	教育・文化	2,212,918	2,212,918	100.0	1	130,098	4,028,688	0	63,000	0	0	0
237	諏訪広域連合		諏訪広域総合情報センタ	株式会社	情報処理	250,000	171,300	68.5	8	31,402	369,663	0	1,203,796	0	0	0
合 計						47,764,045	29,571,173	61.9		839,435	74,885,841	5,707,603	10,386,438	9,870,920	42,937,205	18,572,043

※「報告地方公共団体」は、出資地方公共団体のうち、第三セクター等に対する出資額が最も大きなもの(出資額が同額の地方公共団体がある場合には、設立運営に最も関与して)  
 ※「経営の状況」以降の項目については、地方公共団体等からの「出資割合が25%以上の法人」及び「出資割合が25%未満であるものの市町村等から財政的支援を受けている法人」を記載。