



長野県内市町村等が出資・出えんする第三セクター等の 状況についてお知らせします

平成 27 年度における県内市町村等が出資・出えんする第三セクター等の状況に関する概況、経営状況、市町村等からの財政的支援及び情報公開等に関する状況の調査結果は次のとおりです。

【調査結果のポイント】

- 1 市町村等が出資・出えんする第三セクター等の状況
 - 法人数は 239 法人（前年度比 2 法人減）となりました。
 - 地方公共団体等からの出資額は 135 億 6,300 万円（前年度比 1 億 1,600 万円増）となりました。
 - 役職員数は 6,933 人（前年度比 15 人減）となりました。
- 2 1のうち、地方公共団体等からの出資割合が 25%以上の 180 法人の状況
 - 黒字法人数は 111 法人（前年度比 3 法人増）で、黒字総額は 20 億 4,000 万円（前年度比 10 億 6,900 万円増）となりました。
赤字法人数は 69 法人（前年度比 7 法人減）で、赤字総額は 6 億 3,100 万円（前年度比 6 億 9,500 万円減）となりました。
 - 債務超過法人数は 8 法人（前年度比 2 法人減）で、債務超過額は 24 億 7,900 万円（前年度比 2,400 万円減）となりました。
 - 市町村等からの補助金交付総額は 21 億 2,000 万円（前年度比 2 億 2,200 万円減）となりました。
市町村等からの委託料収入総額は 211 億 5,400 万円（前年度比 2 億 8,100 万円増）となりました。
 - 市町村等からの借入残高は 30 億 500 万円（前年度比 1 億 5,500 万円減）となりました。
 - 市町村等以外からの借入残高は 303 億 8,900 万円（前年度比 11 億 4,100 万円減）となりました。
市町村等による損失補償・債務保証が付されている債務残高は 234 億 4,600 万円（前年度比 19 億 200 万円減）となりました。

【調査概要等】

1 調査名称

「第三セクター等の状況に関する調査」

(平成 28 年 7 月 7 日付け総財公第 82 号総務省自治財政局公営企業課長通知による。)

2 調査時点

平成 28 年 3 月 31 日現在

※なお、平成 26 年度以前の調査結果においても、年度末日現在が調査時点となっています。

3 調査対象法人

(1) 県内市町村、一部事務組合及び広域連合（以下「市町村等」という。）が出資・出えん（以下「出資」という。）を行っている「第三セクター等」として、次の法人を調査対象としています。ただし、調査時点において清算手続き中の法人は集計から除いています。

ア 一般社団法人及び一般財団法人に関する法律等の規定に基づき設立された公益社団法人、公益財団法人、一般社団法人、一般財団法人（以下「社団法人・財団法人」という。）

イ 会社法等の規定に基づき設立された株式会社、合名会社、合資会社、合同会社及び特例有限会社（以下「会社法法人」という。）

ウ 公有地の拡大の推進に関する法律の規定に基づき設立された土地開発公社

(2) 「Ⅱ 第三セクター等の経営状況」及び「Ⅲ 第三セクター等の情報公開、民間委託の活用状況」については、(1)の調査対象法人のうち、次の「地方公共団体等」からの出資割合が 25%以上の法人（以下「25%以上出資法人」という。）を集計対象としています。（複数の地方公共団体等の出資割合の合計が 25%以上の法人を含みます。）

ア 市町村等

イ 長野県

ウ ア又はイが過半を出資する法人

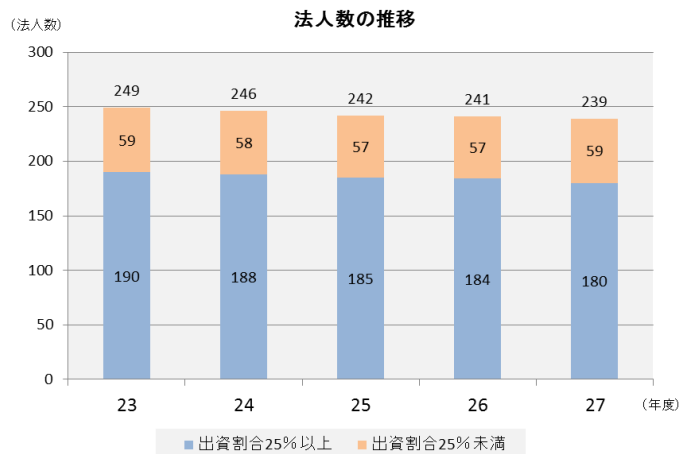
4 その他

表・グラフ等については、表示単位未満の端数処理により合計と内訳が一致しない場合があります。

I 第三セクター等の概況

1 法人数

第三セクター等の数は239法人で、前年度から2法人減少しています。法人別では、社団法人・財団法人が74法人、会社法法人が123法人、土地開発公社が42法人となっています。このうち25%以上出資法人は180法人で、前年度から4法人減少しました。



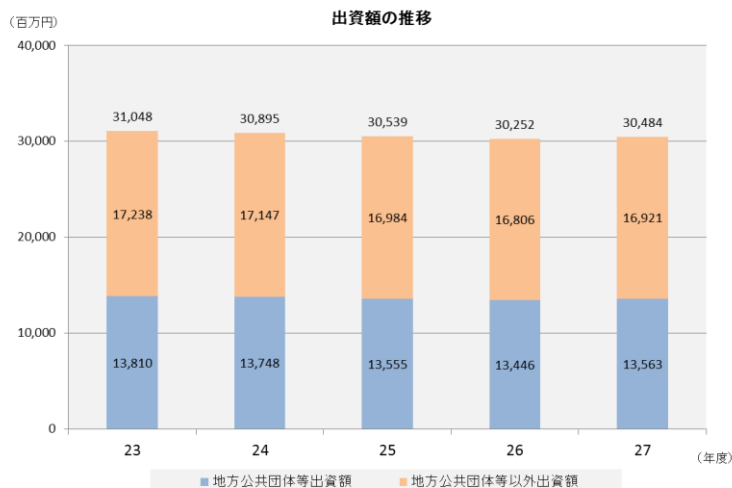
(単位：法人数)

区分	23		24		25		26		27	
	うち25%以上	うち25%未満	うち25%以上	うち25%未満	うち25%以上	うち25%未満	うち25%以上	うち25%未満	うち25%以上	うち25%未満
第三セクター計	201	142	200	142	197	140	199	142	197	138
社団法人・財団法人	78	71	79	72	73	67	74	68	74	68
会社法法人	123	71	121	70	124	73	125	74	123	70
土地開発公社	48	48	46	46	45	45	42	42	42	42
総計	249	190	246	188	242	185	241	184	239	180

2 出資額

地方公共団体等からの出資額は135億6,300万円で、前年度から1億1,600万円増加し、出資総額304億8,400万円の44.5%を占めています。

法人別では、社団法人・財団法人への出資額が79億9,700万円、会社法法人が53億5,700万円、土地開発公社が2億900万円となっています。

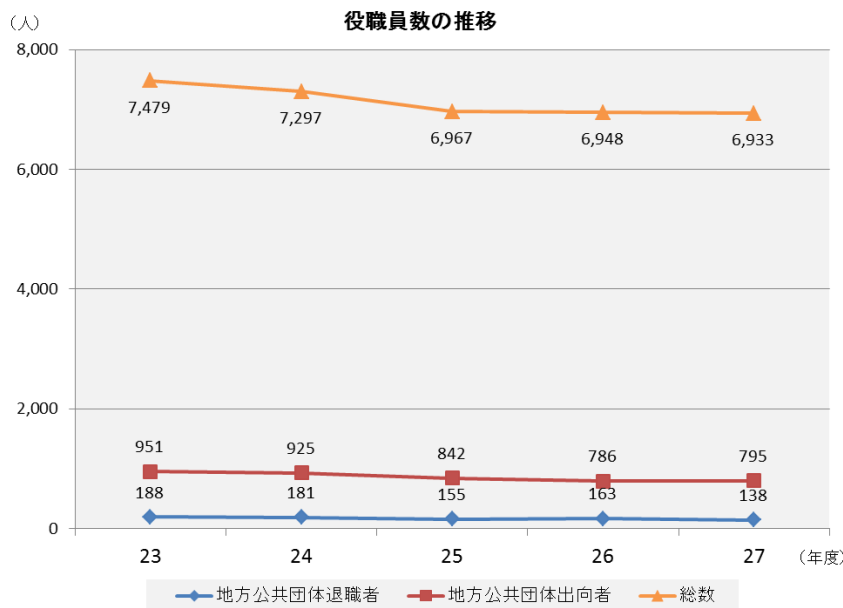


(単位：百万円)

区分	年度	23		24		25		26		27		
		うち25%以上	うち25%以上	うち25%以上	うち25%以上	うち25%以上	うち25%以上	うち25%以上	うち25%以上			
第三セクター計	出資総額	30,814	19,507	30,671	19,414	30,319	18,784	30,043	18,912	30,274	18,821	
	地方公共団体等出資額	13,577	12,852	13,524	12,801	13,334	12,527	13,237	12,508	13,353	12,580	
	地方公共団体等出資割合	44.1%	65.9%	44.1%	65.9%	44.0%	66.7%	44.1%	66.1%	44.1%	66.8%	
	社団法人・財団法人	出資総額	13,575	12,904	13,525	12,855	13,261	12,290	13,290	12,279	13,436	12,358
		地方公共団体等出資額	8,271	8,195	8,229	8,153	8,013	7,858	7,997	7,842	7,997	7,842
		地方公共団体等出資割合	60.9%	63.5%	60.8%	63.4%	60.4%	63.9%	60.2%	63.9%	59.5%	63.5%
	会社法法人	出資総額	17,239	6,603	17,146	6,559	17,058	6,494	16,753	6,633	16,838	6,463
		地方公共団体等出資額	5,305	4,657	5,295	4,648	5,321	4,669	5,241	4,666	5,357	4,738
		地方公共団体等出資割合	30.8%	70.5%	30.9%	70.9%	31.2%	71.9%	31.3%	70.3%	31.8%	73.3%
土地開発公社	出資総額	234	234	224	224	221	221	209	209	209	209	
	地方公共団体等出資額	234	234	224	224	221	221	209	209	209	209	
	地方公共団体等出資割合	100.0%	100.0%	100.0%	100.0%	100.0%	100.0%	100.0%	100.0%	100.0%	100.0%	
総計	出資総額	31,048	19,741	30,895	19,638	30,539	19,005	30,252	19,121	30,484	19,030	
	地方公共団体等出資額	13,810	13,086	13,748	13,025	13,555	12,748	13,446	12,717	13,563	12,789	
	地方公共団体等出資割合	44.5%	66.3%	44.5%	66.3%	44.4%	67.1%	44.4%	66.5%	44.5%	67.2%	

3 役職員数

第三セクター等の役職員総数は6,933人で、うち地方公共団体退職者は138人(2.0%)、地方公共団体からの出向者は795人(11.5%)となっています。



(単位：人)

区分	年度	23		24		25		26		27			
		総数	うち地方公共団体退職者 (割合)	うち地方公共団体出向者 (割合)	総数	うち地方公共団体退職者 (割合)	うち地方公共団体出向者 (割合)	総数	うち地方公共団体退職者 (割合)	うち地方公共団体出向者 (割合)	総数	うち地方公共団体退職者 (割合)	うち地方公共団体出向者 (割合)
第三セクター計		6,686	176 2.6%	415 6.2%	6,531	171 2.6%	408 6.2%	6,234	144 2.3%	349 5.6%	6,282	150 2.4%	352 5.6%
	社団法人・財団法人	2,938	120 4.1%	280 9.5%	2,784	116 4.2%	261 9.4%	2,514	87 3.5%	218 8.7%	2,530	84 3.3%	223 8.8%
	会社法法人	3,748	56 1.5%	135 3.6%	3,747	55 1.5%	147 3.9%	3,720	57 1.5%	131 3.5%	3,752	66 1.8%	129 3.4%
土地開発公社		793	12 1.5%	536 67.6%	766	10 1.3%	517 67.5%	733	11 1.5%	493 67.3%	666	13 2.0%	434 65.2%
総計		7,479	188 2.5%	951 12.7%	7,297	181 2.5%	925 12.7%	6,967	155 2.2%	842 12.1%	6,948	163 2.3%	786 11.3%

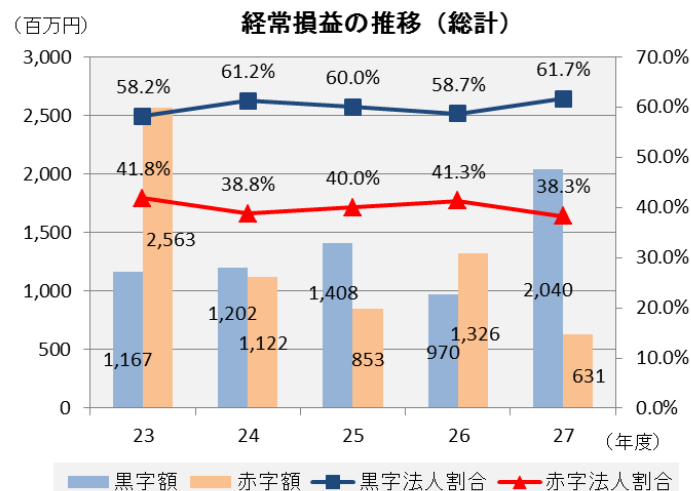
Ⅱ 第三セクター等の経営状況

- 地方公共団体等からの出資割合が25%以上の法人を集計対象としています。
※平成23年度においては、経営破たんにより決算状況等を公表していなかった1法人を集計から除いています。
- 平成28年3月31日時点の直近の財務諸表等に基づいて集計しています。

1 経常損益の状況

黒字となっている法人は111法人（61.7%）で前年度から3法人増加し、黒字総額は20億4,000万円の前年度から10億6,900万円増加しました。

赤字となっている法人は69法人（38.3%）で前年度から7法人減少し、赤字総額は6億3,100万円の前年度から6億9,500万円減少しました。



(単位：百万円)

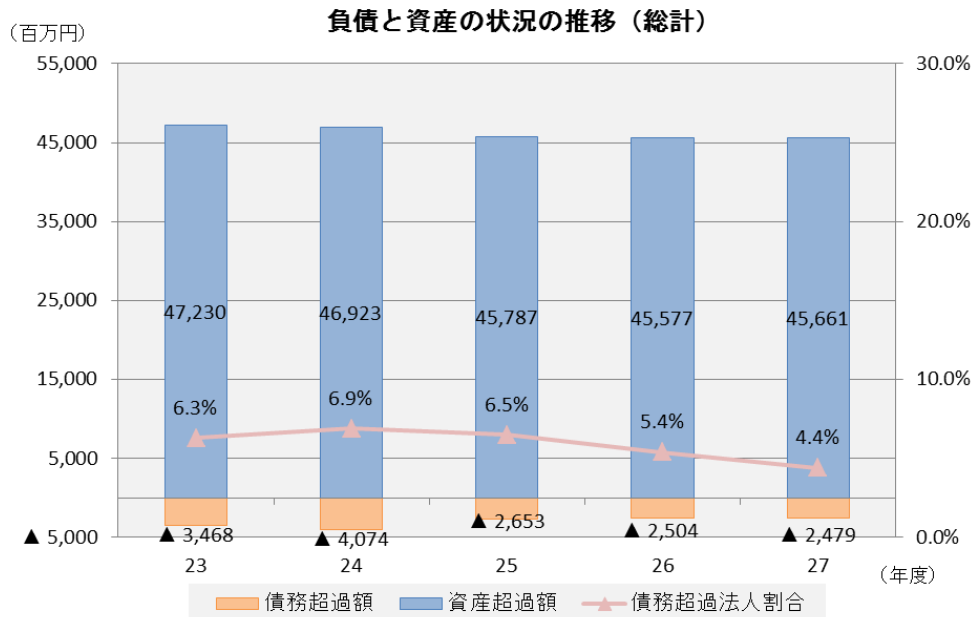
区分	23			24			25			26			27		
	法人数	構成比	金額	法人数	構成比	金額	法人数	構成比	金額	法人数	構成比	金額	法人数	構成比	金額
第三セクター計	141		279	142		297	140		527	142		▲ 393	138		1,289
黒字法人	90	63.8%	974	93	65.5%	1,001	90	64.3%	1,024	83	58.5%	678	94	68.1%	1,842
赤字法人	51	36.2%	▲ 695	49	34.5%	▲ 704	50	35.7%	▲ 497	59	41.5%	▲ 1,072	44	31.9%	▲ 553
社団法人・財団法人	71		▲ 51	72		▲ 109	67		308	68		▲ 212	68		665
当期正味財産増加法人	40	56.3%	372	36	50.0%	445	39	58.2%	566	33	48.5%	315	41	60.3%	1,066
当期正味財産減少法人	31	43.7%	▲ 424	36	50.0%	▲ 554	28	41.8%	▲ 258	35	51.5%	▲ 527	27	39.7%	▲ 401
会社法人	70		330	70		406	73		219	74		▲ 182	70		624
経常黒字法人	50	71.4%	601	57	81.4%	556	51	69.9%	458	50	67.6%	363	53	75.7%	776
経常赤字法人	20	28.6%	▲ 271	13	18.6%	▲ 150	22	30.1%	▲ 239	24	32.4%	▲ 544	17	24.3%	▲ 152
土地開発公社	48		▲ 1,675	46		▲ 217	45		27	42		38	42		120
経常黒字法人	20	41.7%	193	22	47.8%	201	21	46.7%	384	25	59.5%	292	17	40.5%	197
経常赤字法人	28	58.3%	▲ 1,868	24	52.2%	▲ 418	24	53.3%	▲ 356	17	40.5%	▲ 254	25	59.5%	▲ 77
総計	189		▲ 1,396	188		80	185		554	184		▲ 356	180		1,409
黒字法人	110	58.2%	1,167	115	61.2%	1,202	111	60.0%	1,408	108	58.7%	970	111	61.7%	2,040
赤字法人	79	41.8%	▲ 2,563	73	38.8%	▲ 1,122	74	40.0%	▲ 853	76	41.3%	▲ 1,326	69	38.3%	▲ 631

- ※ 経常損益：営業損益＋営業外収益（受取利息等）－営業外費用（支払利息等）
- ※ 当期正味財産増減額：当期における正味財産（資産－負債）の増減額
- ※ 黒字とは、経常損益又は当期正味財産増減額が0以上の場合を指します。
- ※ 赤字とは、経常損益又は当期正味財産増減額が0未満の場合を指します。

2 負債と資産の状況

資産が負債を上回っている（資産超過）法人は172法人で前年度から2法人減少し、資産超過額は456億6,100万円で前年度から8,400万円増加しました。

負債が資産を上回っている（債務超過）法人は8法人で前年度から2法人減少し、債務超過額は24億7,900万円で前年度から2,400万円減少しました。



(単位：百万円)

区分	年度	23			24			25			26			27		
		法人数	構成比	金額	法人数	構成比	金額	法人数	構成比	金額	法人数	構成比	金額	法人数	構成比	金額
第三セクター計	資産超過	135	95.7%	37,203	136	95.8%	37,343	133	95.0%	36,529	136	95.8%	36,507	134	97.1%	36,644
	債務超過	6	4.3%	▲ 748	6	4.2%	▲ 761	7	5.0%	▲ 762	6	4.2%	▲ 795	4	2.9%	▲ 863
社団法人・財団法人	資産超過	69	97.2%	28,836	70	97.2%	28,597	66	98.5%	27,524	67	98.5%	27,585	67	98.5%	27,361
	債務超過	2	2.8%	▲ 701	2	2.8%	▲ 722	1	1.5%	▲ 695	1	1.5%	▲ 693	1	1.5%	▲ 729
会社法法人	資産超過	66	94.3%	8,368	66	94.3%	8,746	67	91.8%	9,005	69	93.2%	8,922	67	95.7%	9,284
	債務超過	4	5.7%	▲ 48	4	5.7%	▲ 39	6	8.2%	▲ 67	5	6.8%	▲ 102	3	4.3%	▲ 134
土地開発公社	資産超過	42	87.5%	10,027	39	84.8%	9,580	40	88.9%	9,258	38	90.5%	9,070	38	90.5%	9,016
	債務超過	6	12.5%	▲ 2,720	7	15.2%	▲ 3,313	5	11.1%	▲ 1,891	4	9.5%	▲ 1,709	4	9.5%	▲ 1,616
総計	資産超過	177	93.7%	47,230	175	93.1%	46,923	173	93.5%	45,787	174	94.6%	45,577	172	95.6%	45,661
	債務超過	12	6.3%	▲ 3,468	13	6.9%	▲ 4,074	12	6.5%	▲ 2,653	10	5.4%	▲ 2,504	8	4.4%	▲ 2,479

3 市町村等からの財政的支援の状況

(1) 補助金交付額の状況

市町村等から補助金が交付されている法人は67法人（37.2%）で前年度から2法人増加し、交付総額は21億2,000万円で前年度から2億2,200万円減少しました。

(単位：百万円)

区分	年度	23				24				25				26				27			
		全体法人数	補助金交付該当法人数	構成比	交付額	全体法人数	補助金交付該当法人数	構成比	交付額	全体法人数	補助金交付該当法人数	構成比	交付額	全体法人数	補助金交付該当法人数	構成比	交付額	全体法人数	補助金交付該当法人数	構成比	交付額
第三セクター計		141	59	41.8%	1,634	142	59	41.5%	1,633	140	57	40.7%	1,859	142	59	41.5%	2,074	138	57	41.3%	1,629
社団法人・財団法人		71	45	63.4%	1,426	72	44	61.1%	1,398	67	40	59.7%	1,504	68	42	61.8%	1,595	68	43	63.2%	1,474
会社法法人		70	14	20.0%	208	70	15	21.4%	235	73	17	23.3%	356	74	17	23.0%	479	70	14	20.0%	155
土地開発公社		48	9	18.8%	615	46	9	19.6%	756	45	8	17.8%	539	42	6	14.3%	268	42	10	23.8%	491
総計		189	68	36.0%	2,249	188	68	36.2%	2,389	185	65	35.1%	2,398	184	65	35.3%	2,342	180	67	37.2%	2,120

(2) 委託料の状況

市町村等からの委託料収入のある法人は 83 法人 (46.1%) で前年度から 8 法人増加し、その総額は 211 億 5,400 万円で前年度から 2 億 8,100 万円増加しました。

(単位：百万円)

区分	23				24				25				26				27			
	全体法人数	委託料収入のある法人	構成比	委託料収入額	全体法人数	委託料収入のある法人	構成比	委託料収入額	全体法人数	委託料収入のある法人	構成比	委託料収入額	全体法人数	委託料収入のある法人	構成比	委託料収入額	全体法人数	委託料収入のある法人	構成比	委託料収入額
第三セクター計	141	73	51.8%	18,147	142	73	51.4%	18,435	140	68	48.6%	19,620	142	68	47.9%	20,802	138	75	54.3%	21,056
社団法人・財団法人	71	44	62.0%	15,258	72	43	59.7%	15,628	67	40	59.7%	16,473	68	40	58.8%	17,164	68	42	61.8%	18,068
会社法法人	70	29	41.4%	2,889	70	30	42.9%	2,807	73	28	38.4%	3,147	74	28	37.8%	3,638	70	33	47.1%	2,988
土地開発公社	48	11	22.9%	578	46	9	19.6%	2,188	45	6	13.3%	240	42	7	16.7%	71	42	8	19.0%	98
総計	189	84	44.4%	18,726	188	82	43.6%	20,623	185	74	40.0%	19,860	184	75	40.8%	20,873	180	83	46.1%	21,154

(3) 市町村等からの借入残高の状況

市町村等からの借入残高を有する法人は 10 法人 (5.6%) で前年度から 1 法人減少し、借入残高は 30 億 500 万円で前年度から 1 億 5,500 万円減少しました。

(単位：百万円)

区分	23				24				25				26				27			
	全体法人数	借入法人数	構成比	残高	全体法人数	借入法人数	構成比	残高	全体法人数	借入法人数	構成比	残高	全体法人数	借入法人数	構成比	残高	全体法人数	借入法人数	構成比	残高
第三セクター計	141	8	5.7%	1,732	142	4	2.8%	1,618	140	5	3.6%	1,997	142	6	4.2%	2,273	138	5	3.6%	1,855
社団法人・財団法人	71	3	4.2%	1,199	72	2	2.8%	1,168	67	1	1.5%	1,200	68	1	1.5%	1,250	68	1	1.5%	1,300
会社法法人	70	5	7.1%	534	70	2	2.9%	450	73	4	5.5%	797	74	5	6.8%	1,023	70	4	5.7%	555
土地開発公社	48	7	14.6%	3,860	46	5	10.9%	1,463	45	6	13.3%	1,608	42	5	11.9%	887	42	5	11.9%	1,149
総計	189	15	7.9%	5,592	188	9	4.8%	3,081	185	11	5.9%	3,605	184	11	6.0%	3,160	180	10	5.6%	3,005

(4) 市町村等以外からの借入金と損失補償・債務保証の状況

市町村等以外からの借入残高を有する法人は 57 法人 (31.7%) で前年度から 1 法人増加し、借入残高は 303 億 8,900 万円で前年度から 11 億 4,100 万円減少しています。

また、市町村等による損失補償・債務保証が付されている債務残高 (以下「損失補償・債務保証付き債務残高」という。) を有する法人は 27 法人 (15.0%) で前年度から 2 法人減少し、損失補償・債務保証付き債務残高は 234 億 4,600 万円で前年度から 19 億 200 万円減少しています。

(単位：百万円)

区分	年度	23				24				25				26				27			
		全体法人数	該当法人数	構成比	残高	全体法人数	該当法人数	構成比	残高	全体法人数	該当法人数	構成比	残高	全体法人数	該当法人数	構成比	残高	全体法人数	該当法人数	構成比	残高
第三セクター計	市町村等以外からの借入金	141	43	30.5%	8,389	142	39	27.5%	7,695	140	38	27.1%	7,944	142	38	26.8%	7,908	138	38	27.5%	7,914
	損失補償・債務保証		14	9.9%	3,059		11	7.7%	2,676		10	7.1%	1,896		10	7.0%	1,606		8	5.8%	1,315
社団法人・財団法人	市町村等以外からの借入金	71	12	16.9%	3,070	72	13	18.1%	2,810	67	11	16.4%	2,125	68	10	14.7%	1,696	68	12	17.6%	1,804
	損失補償・債務保証		5	7.0%	1,351		5	6.9%	1,108		4	6.0%	583		4	5.9%	286		3	4.4%	153
会社法法人	市町村等以外からの借入金	70	31	44.3%	5,319	70	26	37.1%	4,885	73	27	37.0%	5,818	74	28	37.8%	6,212	70	26	37.1%	6,110
	損失補償・債務保証		9	12.9%	1,708		6	8.6%	1,568		6	8.2%	1,312		6	8.1%	1,320		5	7.1%	1,162
土地開発公社	市町村等以外からの借入金	48	27	56.3%	46,738	46	25	54.3%	43,654	45	20	44.4%	23,914	42	18	42.9%	23,621	42	19	45.2%	22,475
	損失補償・債務保証		25	52.1%	46,631		24	52.2%	43,662		20	44.4%	23,915		19	45.2%	23,742		19	45.2%	22,131
総計	市町村等以外からの借入金	189	70	37.0%	55,127	188	64	34.0%	51,349	185	58	31.4%	31,857	184	56	30.4%	31,530	180	57	31.7%	30,389
	損失補償・債務保証		39	20.6%	49,690		35	18.6%	46,338		30	16.2%	25,811		29	15.8%	25,348		27	15.0%	23,446

Ⅲ 第三セクター等の情報公開、民間委託の活用状況

1 情報公開の状況

情報公開を行っている※¹法人は 135 法人（75.0%）となっており、大部分の第三セクター等の財務や役職員等に関する情報が公開されています。

また、条例・要綱等により情報公開を定めている※²法人は 49 法人（27.2%）となっています。

※¹ 財務諸表等（概要を含む）を、開示請求によることなく公開しているものを情報公開としています。

※² 法人の経営、運営状況に関する情報開示のための条例・要綱等を地方公共団体が制定している場合を指します。

年度		23			24			25			26			27		
		全体 法人数	該当 法人数	構成比	全体 法人数	該当 法人数	構成比	全体 法人数	該当 法人数	構成比	全体 法人数	該当 法人数	構成比	全体 法人数	該当 法人数	構成比
第三セクター計	情報公開を行っているもの	142	107	75.4%	142	109	76.8%	140	106	75.7%	142	110	77.5%	138	107	77.5%
	条例・要綱等を設けているもの		35	24.6%		43	30.3%		39	27.9%		42	29.6%		42	30.4%
社団法人・財団法人	情報公開を行っているもの	71	60	84.5%	72	61	84.7%	67	59	88.1%	68	61	89.7%	68	62	91.2%
	条例・要綱等を設けているもの		27	38.0%		31	43.1%		26	38.8%		27	39.7%		29	42.6%
会社法法人	情報公開を行っているもの	71	47	66.2%	70	48	68.6%	73	47	64.4%	74	49	66.2%	70	45	64.3%
	条例・要綱等を設けているもの		8	11.3%		12	17.1%		13	17.8%		15	20.3%		13	18.6%
土地開発公社	情報公開を行っているもの	48	33	68.8%	46	32	69.6%	45	29	64.4%	42	26	61.9%	42	28	66.7%
	条例・要綱等を設けているもの		9	18.8%		10	21.7%		8	17.8%		8	19.0%		7	16.7%
総計	情報公開を行っているもの	190	140	73.7%	188	141	75.0%	185	135	73.0%	184	136	73.9%	180	135	75.0%
	条例・要綱等を設けているもの		44	23.2%		53	28.2%		47	25.4%		50	27.2%		49	27.2%

2 民間委託の活用状況（平成 26 年度調査から新規項目）

業務を民間委託している法人は 54 法人（30.0%）となっています。

年度		26			27		
		全体 法人数	民間委託 を活用し ている 法人数	構成比	全体 法人数	民間委託 を活用し ている 法人数	構成比
第三セクター計		142	38	26.8%	138	51	37.0%
社団法人・財団法人		68	23	33.8%	68	30	44.1%
会社法法人		74	15	20.3%	70	21	30.0%
土地開発公社		42	2	4.8%	42	3	7.1%
総計		184	40	21.7%	180	54	30.0%

しあわせ信州創造プラン(長野県総合5か年計画)推進中

オール信州で取り組む
地消○地産

「地域の消費」と「地域の生産」を結んで
地域内経済循環の輪を広げます。

企画振興部 市町村課 財政係
課長 堀内 昭英
担当 丸山 正徳、宮脇 諭、武田 淳
電話 026-235-7065（直通）
026-232-0111（代表） 内線 2112
F A X 026-232-2557
E-mail s-zaisei1@pref.nagano.lg.jp

〈参考資料〉

- 長野県内市町村等が出資・出えんする第三セクター等の
平成27年度法人別概況及び経営状況等

【参考資料】長野県内市町村等が出資・出えんする第三セクター等の平成27年度法人別概況及び経営状況等

番号	報告地方 公共団体	新設 法人	法人名	法人分類	業務分類	出資の状況(千円、%)				役職員の状況(人)			経営の状況(千円)		財政的支援の状況(千円)					情報公開の状況		民間委託の 活用状況						
						出資総額	地方公共団体 等出資額		役員 総数	うち 地方公 共団体 退職者	うち 地方公 共団体 出向者	経常損益額・ 当期正味財 産増減額	純資産・ 正味財産	市町村等 からの補助 金交付額	市町村等 からの委託 料収入額	市町村等 からの 借入残高	市町村等 以外からの 借入残高	市町村等 からの 損失補償・債 務保証付き 債務残高	情報公開を 行っている	条例・ 要綱等 を設けて いる								
							割合	団体数																				
1	長野県		長野県消防協会	公益財団法人	その他	474,055	89,742	18.9	78	25	1	0																
2	長野県		松本空港ターミナルビル	株式会社	運輸・道路	495,000	285,000	57.6	3	12	2	0	961	180,790	0	0	0	0	0	0	0	0	0	0	0	0	0	
3	長野県		長野県国際化協会	公益財団法人	国際交流	303,800	270,000	88.9	77	10	1	1	2,442	326,334	0	0	0	0	0	0	0	0	0	0	0	0	0	
4	長野県		長野県長寿社会開発センター	公益財団法人	社会福祉・ 保健医療	335,189	250,000	74.6	78	23	5	2	168	363,381	0	0	0	0	0	0	0	0	0	0	0	0	0	
5	長野県		長野協同データセンター	株式会社	情報処理	100,000	45,000	45.0	2	15	0	2	16,822	125,950	0	70,225	0	0	0	0	0	0	0	0	0	0	0	
6	長野県		信州医学振興会	公益財団法人	社会福祉・ 保健医療	310,000	30,000	9.7	2	12	0	2																
7	長野県		長野県テクノ財団	公益財団法人	商工	5,870,003	3,800,000	64.7	43	53	5	5	-16,088	6,160,189	0	0	0	297,051	0	0	0	0	0	0	0	0	0	
8	長野県		塩尻・木曾地域地場産業振興センター	一般財団法人	商工	30,200	20,000	66.2	9	12	1	0	309	351,537	40,000	0	0	0	5,000	28,667	0	0	0	0	0	0	0	
9	長野県		長野県原種センター	一般社団法人	農林水産	1,005,500	500,000	49.7	78	35	4	8	3,029	2,176,805	0	0	0	0	0	0	0	0	0	0	0	0	0	
10	長野県		長野県農業担い手育成基金	公益社団法人	農林水産	2,000,200	1,000,000	50.0	78	16	3	3	-4,502	1,034,418	0	0	0	1,000,000	0	0	0	0	0	0	0	0	0	
11	長野県		長野県林業コンサルタント協会	一般社団法人	農林水産	6,050	4,900	81.0	78	21	2	0	-56,955	1,241,709	0	116,619	0	0	0	0	0	0	0	0	0	0	0	
12	長野県		長野県緑の基金	公益財団法人	公害・自然 環境保全	659,639	273,000	41.4	78	18	1	1	-3,478	682,456	0	0	0	0	0	0	0	0	0	0	0	0	0	
13	長野県		長野県林業労働財団	一般財団法人	農林水産	131,941	16,110	12.2	78	18	4	4																
14	長野県		長野県下水道公社	公益財団法人	生活環境	40,000	40,000	100.0	78	28	3	7	-18,597	1,508,264	0	1,020,212	0	0	0	0	0	0	0	0	0	0	0	0
15	長野県		長野県暴力追放県民センター	公益財団法人	その他	348,467	220,000	63.1	78	15	2	0	-177	369,375	0	0	0	0	0	0	0	0	0	0	0	0	0	
16	長野県		しなの鉄道	株式会社	運輸・道路	2,420,450	2,190,450	90.5	12	280	1	5	333,402	3,347,364	32,930	0	0	2,700,444	0	0	0	0	0	0	0	0	0	
17	長野県		信越放送	株式会社	その他	450,000	46,346	10.3	30	149	0	2																
18	長野市		長野電鉄	株式会社	運輸・道路	495,000	1,151	0.2	3	192	0	0																
19	長野市		電算	株式会社	情報処理	1,395,482	1,400	0.1	3	747	0	0																
20	長野市		インフォメーション・ネットワー ク・コミュニティ	株式会社	その他	1,195,000	20,000	1.7	1	44	0	0																
21	長野市		長野地方卸売市場	株式会社	農林水産	195,000	39,000	20.0	1	13	0	1																
22	長野市		長野市農業公社	一般社団法人	農林水産	5,000	2,500	50.0	1	23	0	8	-478	36,379	80,762	0	0	0	0	0	0	0	0	0	0	0	0	
23	長野市		ながのコミュニティ放送	株式会社	その他	79,000	15,000	19.0	2	11	0	1																
24	長野市		まちづくり長野	株式会社	商工	95,000	20,000	21.1	1	19	0	1																
25	長野市		長野市開発公社	一般社団法人	観光・ レジャー	103,100	53,000	51.4	1	86	2	3	-22,002	1,512,993	0	0	0	0	0	0	0	0	0	0	0	0	0	
26	長野市		長野市土地開発公社	土地開発公社	地域・ 都市開発	4,500	4,500	100.0	1	24	0	23	-1,864	1,471,900	0	810	0	4,800,000	4,800,000	0	0	0	0	0	0	0	0	
27	長野市		ながの観光コンベンション ビューロー	公益財団法人	観光・ レジャー	103,000	52,000	50.5	1	24	1	2	-255	124,234	239,123	0	0	0	0	0	0	0	0	0	0	0	0	
28	長野市		エムウェブ	株式会社	観光・ レジャー	300,000	180,000	60.0	2	18	0	5	23,174	446,531	0	309,693	0	0	0	0	0	0	0	0	0	0	0	

番号	報告地方公共団体	新設法人	法人名	法人分類	業務分類	出資の状況(千円、%)				役職員の状況(人)			経営の状況(千円)		財政的支援の状況(千円)					情報公開の状況		民間委託の活用状況	
						出資総額	地方公共団体等出資額			役員総数	うち地方公共団体退職者	うち地方公共団体出向者	経常損益額・当期正味財産増減額	純資産・正味財産	市町村等からの補助金交付額	市町村等からの委託料収入額	市町村等からの借入残高	市町村等以外からの借入残高	市町村等からの損失補償・債務保証付き債務残高	情報公開を行っている	条例・要綱等を設けている		
								割合	団体数														
29	長野市		長野市勤労者共済会	一般財団法人	社会福祉・保健医療	50,000	24,000	48.0	1	23	1	0	14,885	105,112	20,000	0	0	0	0	○			
30	長野市		長野市保健医療公社	公益財団法人	社会福祉・保健医療	300,000	260,000	86.7	1	908	1	3	734,382	53,947	0	13,075,159	0	0	0	0	○		○
31	長野市		長野市スポーツ協会	公益財団法人	教育・文化	43,180	21,730	50.3	1	16	2	1	-374	63,513	37,428	0	0	0	0	○			
32	長野市		信州新町地場産業開発機構	株式会社	商工	10,000	500	5.0	1	10	1	0											
33	長野市		TMO新町	特例有限会社	商工	3,480	500	14.4	1	7	0	0											
34	長野市		長野市文化芸術振興財団	一般財団法人	教育・文化	30,000	30,000	100.0	1	28	0	5	28,283	87,021	0	187,148	0	0	0	0	○		
35	長野市		ながの緑育協会	一般財団法人	公害・自然環境保全	3,162	1,377	43.5	1	6	0	1	2,160	6,923	34,603	499	0	0	0	0	○		○
36	長野市		長野パルセイロ・アスレチッククラブ	株式会社	教育・文化	79,000	10,000	12.7	1	9	0	0											
37	松本市		松本農業開発センター	一般社団法人	農林水産	6,300	3,000	47.6	1	14	2	4	142	6,986	630	950	0	0	0	0	○	○	○
38	松本市		松本ソフト開発センター	一般財団法人	商工	32,000	22,000	68.8	1	10	1	3	-16,578	277,378	12,800	0	0	0	0	0	○	○	
39	松本市		松本市芸術文化振興財団	一般財団法人	教育・文化	30,000	30,000	100.0	1	36	2	4	13,741	173,012	100,000	735,428	0	0	0	0	○	○	○
40	松本市		松本体育協会	一般財団法人	教育・文化	11,000	5,000	45.5	1	22	2	0	435	46,639	20,248	7,932	0	0	0	0	○		
41	松本市		松本市土地開発公社	土地開発公社	地域・都市開発	6,500	6,500	100.0	1	18	0	16	6,719	67,243	3,700	6,086	284,690	0	0	0	○	○	○
42	松本市		四賀むらづくり	株式会社	観光・レジャー	55,700	17,000	30.5	1	18	1	0	12,026	11,871	0	36,785	0	15,777	0	0	○	○	
43	松本市		奈川振興公社	一般財団法人	観光・レジャー	3,100	3,100	100.0	1	15	0	0	1,835	22,998	0	7,445	0	0	0	0	○	○	
44	松本市		乗鞍温泉供給公社	一般財団法人	観光・レジャー	3,000	3,000	100.0	1	9	2	0	-33,705	495,702	0	0	0	0	0	0	○	○	
45	松本市		日本アルプス観光	株式会社	観光・レジャー	16,000	4,800	30.0	1	12	1	0	22,634	393,461	0	0	0	29,500	0	0	○	○	
46	松本市		梓川ふるさと振興公社	一般社団法人	観光・レジャー	5,100	3,500	68.6	1	13	1	0	-7,334	76,575	2,250	33,057	0	0	0	0	○	○	
47	松本市		松本市勤労者共済会	一般財団法人	社会福祉・保健医療	40,000	40,000	100.0	1	15	0	0	7,023	139,468	10,000	0	0	0	0	0	○		○
48	松本市		松本山雅	株式会社	その他	192,500	43,000	22.3	5	21	0	0											
49	上田市		上田市土地開発公社	土地開発公社	地域・都市開発	14,000	14,000	100.0	1	28	0	25	5,828	1,776,824	101,700	0	0	3,492,147	3,148,890	○			
50	上田市		上田市体育協会	一般財団法人	教育・文化	20,000	5,000	25.0	1	29	0	0	-762	52,700	27,170	380	0	0	0	0	○		
51	上田市		上田市地域振興事業団	一般財団法人	観光・レジャー	30,000	30,000	100.0	1	74	1	8	-126,490	94,002	0	767,844	0	0	0	0	○		○
52	上田市		上田ケーブルビジョン	株式会社	その他	49,500	1,000	2.0	1	50	1	1											
53	上田市		丸子温泉開発	株式会社	観光・レジャー	10,000	5,630	56.3	1	12	1	1	8,343	55,488	0	0	0	0	0	0	○		
54	上田市		ハーレスキーリゾート	株式会社	観光・レジャー	25,000	3,980	15.9	1	9	0	0											
55	上田市		上田交通	株式会社	住宅・都市サービス	160,000	731	0.5	1	28	0	0											
56	上田市		丸子警報器	株式会社	商工	12,800	124	1.0	1	91	0	0											
57	上田市		丸子テレビ放送	株式会社	その他	10,000	100	1.0	1	16	0	0											

番号	報告地方 公共団体	新設 法人	法人名	法人分類	業務分類	出資の状況(千円、%)				役職員の状況(人)			経営の状況(千円)		財政的支援の状況(千円)					情報公開の状況		民間委託の 活用状況							
						出資総額	地方公共団体 等出資額	割合	団体数	役員 総数	うち 地方公 共団体 退職者	うち 地方公 共団体 出向者	経常損益額・ 当期正味財 産増減額	純資産・ 正味財産	市町村等 からの補助 金交付額	市町村等 からの委託 料収入額	市町村等 からの借入 残高	市町村等 以外からの 借入残高	市町村等 からの 損失補償・債 務保証付き 債務残高	情報公開を 行っている	条例・ 要綱等 を設けて いる	民間委託 の有無							
																							市町村等 からの補助 金交付額	市町村等 からの委託 料収入額	市町村等 からの借入 残高	市町村等 以外からの 借入残高	市町村等 からの 損失補償・債 務保証付き 債務残高		
58	上田市		鹿教湯温泉地域暖房	株式会社	住宅・都市サービス	10,000	940	9.4	1	0	0	0																	
59	上田市		まちづくり上田	株式会社	商工	10,000	500	5.0	1	8	1	0																	
60	岡谷市		おかや文化振興事業団	公益財団法人	教育・文化	30,000	30,000	100.0	1	27	2	2	3,644	200,642	20,600	308,805	0	0	0	0	0	0	0	0	0	0	0	0	0
61	岡谷市		諏訪湖労働者福祉サービスセンター	一般財団法人	商工	32,300	32,300	100.0	2	26	4	3	-1,688	97,458	18,300	12,590	0	0	0	0	0	0	0	0	0	0	0	0	0
62	岡谷市		やまびこスケートの森	株式会社	教育・文化	72,250	25,000	34.6	1	30	2	3	17,157	206,313	928	103,634	0	69,074	0	0	0	0	0	0	0	0	0	0	0
63	岡谷市		岡谷市体育協会	公益財団法人	教育・文化	51,000	4,000	7.8	1	16	0	0																	
64	岡谷市		岡谷市土地開発公社	土地開発公社	地域・都市開発	3,000	3,000	100.0	1	22	0	22	-804	251,499	0	0	0	32,000	32,026	0	0	0	0	0	0	0	0	0	0
65	飯田市		飯田勤労者共済会	一般財団法人	社会福祉・保健医療	30,000	30,000	100.0	1	30	4	5	1,096	143,936	11,437	22,861	0	0	0	0	0	0	0	0	0	0	0	0	0
66	飯田市		南信州・飯田産業センター	公益財団法人	商工	17,000	12,000	70.6	15	20	0	7	-5,615	953,466	84,901	0	0	210,600	0	0	0	0	0	0	0	0	0	0	0
67	飯田市		飯田市天竜川環境整備公社	一般財団法人	公害・自然環境保全	40,000	5,000	12.5	1	15	3	4																	
68	飯田市		飯田市体育協会	公益財団法人	教育・文化	71,660	10,000	14.0	1	13	0	1																	
69	飯田市		飯田清掃	株式会社	生活環境	22,810	22,660	99.3	1	15	2	1	47,395	205,511	0	7,166	0	0	0	0	0	0	0	0	0	0	0	0	0
70	飯田市		飯田健康温泉	株式会社	社会福祉・保健医療	10,000	5,000	50.0	1	24	0	1	2,224	44,639	0	0	0	0	0	0	0	0	0	0	0	0	0	0	0
71	飯田市		天竜峡リゾート	株式会社	観光・レジャー	80,950	10,000	12.4	1	9	0	0																	
72	飯田市		飯田ケーブルテレビ	株式会社	その他	168,600	20,200	12.0	1	36	0	0																	
73	飯田市		長野県食肉公社	株式会社	農林水産	469,880	98,220	20.9	3	30	0	6																	
74	飯田市		飯田まちづくりカンパニー	株式会社	地域・都市開発	212,000	30,000	14.2	1	15	1	1																	
75	飯田市		南信州観光公社	株式会社	観光・レジャー	29,650	7,200	24.3	11	8	0	0																	
76	飯田市		飯田エフエム放送	株式会社	その他	90,000	4,000	4.4	1	8	0	0																	
77	飯田市		飯田市土地開発公社	土地開発公社	地域・都市開発	3,000	3,000	100.0	1	16	0	12	6,487	437,629	0	32,569	0	0	0	0	0	0	0	0	0	0	0	0	0
78	飯田市		いいだ有機	特例有限会社	農林水産	3,000	1,200	40.0	1	3	0	1	4,009	21,712	0	1,043	0	0	0	0	0	0	0	0	0	0	0	0	0
79	飯田市		飯田市南信濃振興公社	一般財団法人	観光・レジャー	50,000	50,000	100.0	1	10	1	0	1,736	35,467	4	9,743	0	0	0	0	0	0	0	0	0	0	0	0	0
80	諏訪市		諏訪市土地開発公社	土地開発公社	地域・都市開発	10,000	10,000	100.0	1	30	0	28	-31,547	32,374	0	0	0	5,357,565	5,357,565	0	0	0	0	0	0	0	0	0	0
81	諏訪市		エルシービー	株式会社	その他	353,500	4,000	1.1	8	140	0	0																	
82	須坂市		須高ケーブルテレビ	株式会社	その他	196,000	7,000	3.6	3	36	0	1																	
83	須坂市		須坂市文化振興事業団	一般財団法人	教育・文化	30,000	30,000	100.0	1	29	1	4	-14,356	99,383	21,000	158,912	0	0	0	0	0	0	0	0	0	0	0	0	0
84	須坂市		須坂市土地開発公社	土地開発公社	地域・都市開発	3,000	3,000	100.0	1	17	0	15	-230	127,901	0	0	0	0	0	0	0	0	0	0	0	0	0	0	0
85	須坂市		須坂温泉	株式会社	観光・レジャー	135,000	69,250	51.3	1	14	0	1	-659	182,277	0	0	210,422	0	0	0	0	0	0	0	0	0	0	0	0
86	小諸市		コミュニティテレビこもろ	株式会社	その他	99,800	12,000	12.0	1	33	0	0																	

番号	報告地方公共団体	新設法人	法人名	法人分類	業務分類	出資の状況(千円、%)				役職員の状況(人)			経営の状況(千円)		財政的支援の状況(千円)					情報公開の状況		民間委託の活用状況
						出資総額	地方公共団体等出資額			役員総数	うち地方公共団体退職者	うち地方公共団体出向者	経常損益額・当期正味財産増減額	純資産・正味財産	市町村等からの補助金交付額	市町村等からの委託料収入額	市町村等からの借入残高	市町村等以外からの借入残高	市町村等からの損失補償・債務保証付き債務残高	情報公開を行っている	条例・要綱等を設けている	
								割合	団体数													
87	小諸市		小諸市土地開発公社	土地開発公社	地域・都市開発	3,000	3,000	100.0	1	18	0	9	-742	-308,105	0	2,000	0	675,000	675,000	○		
88	伊那市		伊那市振興公社	一般財団法人	教育・文化	30,000	30,000	100.0	1	16	1	3	9,876	64,311	0	175,453	0	0	0	○		
89	伊那市		伊那市観光	株式会社	観光・レジャー	30,000	24,000	80.0	1	44	0	1	1,421	43,676	0	0	0	0	○			
90	伊那市		伊那ケーブルテレビジョン	株式会社	その他	200,000	5,000	2.5	1	40	0	0										
91	駒ヶ根市		駒ヶ根市土地開発公社	土地開発公社	地域・都市開発	3,000	3,000	100.0	1	13	0	7	1,493	46,672	13,443	0	0	2,278,000	2,278,000	○	○	
92	駒ヶ根市		駒ヶ根市文化財団	公益財団法人	教育・文化	10,000	10,000	100.0	1	24	1	4	0	61,545	123,088	56,085	0	0	0	○	○	
93	駒ヶ根市		エコシティ・駒ヶ岳	株式会社	その他	26,550	18,500	69.7	4	40	1	5	2,879	523,804	0	0	0	788,700	0	○	○	
94	駒ヶ根市		駒ヶ根観光開発	株式会社	観光・レジャー	31,550	30,915	98.0	1	34	2	2	-30,779	-118,353	0	0	0	565,129	565,129	○	○	
95	駒ヶ根市		駒ヶ根高原温泉開発	株式会社	観光・レジャー	90,000	62,000	68.9	2	9	0	2	2,452	13,733	34,000	0	0	87,518	87,518	○	○	
96	駒ヶ根市		南信州ビール	株式会社	商工	49,500	22,550	45.6	2	20	1	1	15,867	62,651	0	0	0	0	0	○	○	
97	駒ヶ根市		中央アルプス観光	株式会社	運輸・道路	100,000	6,400	6.4	1	104	0	3										
98	駒ヶ根市		駒ヶ根市給食財団	一般財団法人	教育・文化	3,000	3,000	100.0	1	34	0	5	71	3,000	94,234	0	0	0	0	○	○	
99	中野市		中野市産業公社	一般財団法人	観光・レジャー	20,000	20,000	100.0	1	10	0	3	9,800	61,354	33,219	65,283	0	0	0	○		○
100	中野市		北信食肉センター	株式会社	農林水産	133,970	40,000	29.9	11	30	0	0	86	61,045	2,019	0	0	54,977	0			
101	中野市		テレビ北信ケーブルビジョン	株式会社	その他	149,250	5,000	3.4	1	15	0	0										
102	中野市		中野市土地開発公社	土地開発公社	地域・都市開発	5,000	5,000	100.0	1	27	0	25	4,112	386,427	0	0	0	0	0			
103	中野市		斑尾	株式会社	観光・レジャー	24,000	14,000	58.3	1	15	0	0	1,812	57,548	0	2,846	0	0	0			
104	大町市		大町市土地開発公社	土地開発公社	地域・都市開発	5,000	5,000	100.0	1	13	1	12	-835	169,796	0	0	0	0	0	○		
105	飯山市		テレビ飯山	株式会社	その他	49,500	35,000	70.7	1	11	0	1	1,258	95,856	0	114,430	0	0	0			
106	飯山市		飯山市土地開発公社	土地開発公社	地域・都市開発	3,400	3,400	100.0	1	14	0	12	3,754	248,668	0	0	0	233,500	233,500			
107	茅野市		茅野市総合サービス	株式会社	観光・レジャー	20,000	18,000	90.0	1	94	1	8	14,355	40,198	34,299	456,601	0	0	0	○		○
108	茅野市		地域文化創造	株式会社	教育・文化	20,000	20,000	100.0	1	25	0	5	958	33,609	8,240	162,037	0	0	0			○
109	茅野市		ベルビア	株式会社	地域・都市開発	50,000	26,500	53.0	1	12	0	1	108	55,955	0	0	0	0	0			○
110	茅野市		北ハヶ岳リゾート	株式会社	観光・レジャー	98,000	20,000	20.4	1	27	0	2										
111	塩尻市		塩尻市文化振興事業団	一般財団法人	教育・文化	100,000	100,000	100.0	1	11	0	5	-25,597	127,784	100	137,000	0	0	0	○		○
112	塩尻市		信州ファーム	株式会社	農林水産	10,000	5,100	51.0	1	8	0	3	256	12,820	0	0	0	2,050	0			
113	塩尻市		塩尻市土地開発公社	土地開発公社	地域・都市開発	5,000	5,000	100.0	1	13	0	10	582	825,034	0	0	408,490	219,200	219,200	○		
114	塩尻市		塩尻筑南勤労者福祉サービスセンター	一般財団法人	社会福祉・保健医療	32,300	27,000	83.6	3	22	1	3	1,623	63,914	8,000	0	0	0	0	○		
115	塩尻市		塩尻市振興公社	一般財団法人	商工	5,000	5,000	100.0	1	14	0	8	12,713	32,662	44,116	58,205	0	69,387	69,387			○

番号	報告地方公共団体	新設法人	法人名	法人分類	業務分類	出資の状況(千円、%)				役職員の状況(人)			経営の状況(千円)		財政的支援の状況(千円)					情報公開の状況		民間委託の活用状況
						出資総額	地方公共団体等出資額			役員総数	うち地方公共団体退職者	うち地方公共団体出向者	経常損益額・当期正味財産増減額	純資産・正味財産	市町村等からの補助金交付額	市町村等からの委託料収入額	市町村等からの借入残高	市町村等以外からの借入残高	市町村等からの損失補償・債務保証付き債務残高	情報公開を行っている	条例・要綱等を設けている	
								割合	団体数													
116	塩尻市		塩尻市農業公社	一般社団法人	農林水産	5,000	3,000	60.0	1	22	0	3	4,799	28,730	32,626	0	0	0	0	○		
117	塩尻市		しおじり街元気カンパニー	株式会社	商工	17,550	3,710	21.1	1	11	0	1										
118	佐久市		佐久平尾山開発	株式会社	観光・レジャー	300,000	72,000	24.0	1	39	0	0										
119	佐久市		エフエム佐久平	株式会社	その他	100,000	20,000	20.0	1	12	0	1										
120	佐久市		佐久市振興公社	一般社団法人	観光・レジャー	10,450	5,250	50.2	1	36	1	2	28,977	5,471,847	0	208,528	0	0	0	○	○	○
121	佐久市		佐久市土地開発公社	土地開発公社	地域・都市開発	15,000	15,000	100.0	1	18	0	7	-12,617	704,621	0	0	0	179,300	179,300	○	○	
122	佐久市		佐久ケーブルテレビ	株式会社	その他	362,480	178,000	49.1	1	18	0	1	-17,696	70,316	0	38,400	0	130,000	130,000			
123	佐久市		佐久市文化事業団	一般財団法人	教育・文化	41,000	40,000	97.6	1	11	0	6	0	42,134	0	85,409	0	0	0	○	○	○
124	千曲市		千曲市土地開発公社	土地開発公社	地域・都市開発	3,000	3,000	100.0	1	21	0	11	4,406	333,490	780	0	0	126,900	126,900	○	○	
125	千曲市		千曲市観光協会	一般社団法人	観光・レジャー	5,000	5,000	100.0	1	22	1	0	-621	10,530	20,950	32,019	0	0	0			
126	千曲市		信州ケーブルテレビジョン	株式会社	その他	25,000	800	3.2	1	16	0	0										
127	千曲市		信州スポーツスピリット	株式会社	教育・文化	46,600	3,000	6.4	1	11	0	0										
128	東御市		信州東御市振興公社	株式会社	観光・レジャー	98,000	95,150	97.1	1	72	0	5	-6,412	105,520	0	248,133	0	0	0			○
129	東御市		東御市土地開発公社	土地開発公社	地域・都市開発	8,000	8,000	100.0	1	15	0	8	-1,978	28,937	0	0	0	0	0			
130	東御市		浅間山麓総合開発	株式会社	地域・都市開発	286,000	286,000	100.0	1	7	0	3	-5,566	237,676	0	1,536	200,000	0	0			○
131	東御市		身体教育医学研究所	公益財団法人	社会福祉・保健医療	4,000	4,000	100.0	1	16	2	4	-615	2,927	7,935	16,965	0	0	0	○		
132	東御市		エフエムとうみ	株式会社	その他	32,650	5,000	15.3	1	11	1	1										
133	安曇野市		豊科開発公社	一般社団法人	農林水産	6,000	3,000	50.0	1	21	0	4	1,470	75,134	0	14,100	0	0	0	○		○
134	安曇野市		ほりでーゆー	株式会社	観光・レジャー	32,000	27,000	84.4	1	33	0	4	488	143,994	0	2,000	0	0	0	○		○
135	安曇野市		穂高温泉供給	株式会社	観光・レジャー	95,000	24,500	25.8	1	20	2	2	44,266	602,796	0	432	0	0	0			
136	安曇野市		ファインビュー室山	株式会社	農林水産	30,000	22,500	75.0	1	26	0	4	9,337	199,728	0	0	0	0	0	○		○
137	安曇野市		三郷農業振興公社	株式会社	農林水産	45,000	40,000	88.9	1	13	0	4	2,448	39,440	0	12,963	0	0	0			
138	安曇野市		あづみ野テレビ	株式会社	その他	311,000	24,000	7.7	2	28	3	0										
139	安曇野市		安曇野市土地開発公社	土地開発公社	地域・都市開発	10,000	10,000	100.0	1	17	2	15	1,489	306,673	33,168	0	0	50,000	50,000			
140	小海町		小海町開発公社	一般社団法人	地域・都市開発	6,800	4,650	68.4	4	15	0	6	10,495	257,443	0	200	0	0	0	○		
141	川上村		川上村振興公社	一般財団法人	観光・レジャー	30,000	30,000	100.0	1	27	0	0	-13,475	65,433	1,223	187,048	0	0	0	○		
142	南牧村		南牧村振興公社	株式会社	観光・レジャー	5,000	5,000	100.0	1	3	0	3	82	6,348	0	52,009	0	0	0	○		
143	南相木村		南相木村故郷ふれあい公社	特例有限会社	観光・レジャー	3,000	2,800	93.3	1	9	0	2	-2,979	1,242	2,000	22,000	0	0	0			
144	佐久穂町		佐久高原ケーブルビジョン	株式会社	その他	50,000	500	1.0	1	5	0	0										

番号	報告地方公共団体	新設法人	法人名	法人分類	業務分類	出資の状況(千円、%)				役職員の状況(人)			経営の状況(千円)		財政的支援の状況(千円)					情報公開の状況		民間委託の活用状況
						出資総額	地方公共団体等出資額			役員総数	うち地方公共団体退職者	うち地方公共団体出向者	経常損益額・当期正味財産増減額	純資産・正味財産	市町村等からの補助金交付額	市町村等からの委託料収入額	市町村等からの借入残高	市町村等以外の借入残高	市町村等からの損失補償・債務保証付き債務残高	情報公開を行っている	条例・要綱等を設けている	民間委託の有無
								割合	団体数													
145	軽井沢町		軽井沢町振興公社	一般社団法人	教育・文化	10,000	5,000	50.0	1	21	0	5	19,468	267,043	10,770	159,685	0	0	0	○	○	○
146	御代田町		御代田町土地開発公社	土地開発公社	地域・都市開発	3,500	3,500	100.0	1	16	1	6	-123	67,375	6,026	0	135,700	0	0	○		
147	立科町		立科町土地開発公社	土地開発公社	地域・都市開発	3,000	3,000	100.0	1	16	0	4	249	132,301	0	0	0	0				
148	立科町		蓼科ケーブルビジョン	株式会社	その他	80,000	41,300	51.6	2	10	1	0	399	90,884	0	2,838	0	15,170	0			
149	立科町		立科町農業振興公社	株式会社	農林水産	10,000	5,500	55.0	1	7	0	1	1,319	13,760	5,200	420	0	0				
150	青木村		青木村土地開発公社	土地開発公社	地域・都市開発	3,000	3,000	100.0	1	6	0	2	332	91,634	0	0	0	0				
151	長和町		長和町振興公社	株式会社	観光・レジャー	100,000	98,000	98.0	1	26	0	2	-7,469	21,707	0	84,593	100,000	129,209	0	○		
152	長和町		長和町土地開発公社	土地開発公社	地域・都市開発	8,000	8,000	100.0	1	14	0	3	-587	100,844	0	0	0	0				
153	長和町		長門牧場	株式会社	農林水産	61,000	50,000	82.0	1	30	0	1	5,441	84,159	0	1,184	0	308,452	0	○		
154	下諏訪町		下諏訪町地域開発公社	一般社団法人	商工	3,000	2,250	75.0	1	60	1	10	11,538	155,853	24,919	124,304	0	0	0	○	○	○
155	下諏訪町		下諏訪町土地開発公社	土地開発公社	地域・都市開発	10,000	10,000	100.0	1	12	0	10	138,450	-1,158,303	146,005	0	0	2,229,067	2,229,067	○		
156	富士見町		富士見町開発公社	一般社団法人	観光・レジャー	3,000	2,000	66.7	1	46	1	0	83,314	-729,417	0	0	1,300,000	178,658	55,000	○		○
157	富士見町		富士見メガソーラー	株式会社	その他	10,000	9,500	95.0	1	7	0	2	47,274	10,000	0	0	0	695,008	0	○		○
158	原村		原村振興公社	一般財団法人	観光・レジャー	50,000	50,000	100.0	1	18	0	7	5,005	25,380	0	55,658	0	11,210	0	○		○
159	原村		縦の木	特別有限会社	観光・レジャー	3,000	1,500	50.0	1	6	0	0	-5,777	-14,736	0	0	0	0			○	
160	原村		原村土地開発公社	土地開発公社	地域・都市開発	5,000	5,000	100.0	1	11	0	7	-564	344,772	0	0	0	0				
161	辰野町		辰野町土地開発公社	土地開発公社	地域・都市開発	3,000	3,000	100.0	1	14	0	5	8	3,189	106,000	0	0	712,080	712,080	○		
162	箕輪町		みのわ振興公社	株式会社	観光・レジャー	30,000	24,000	80.0	1	13	0	3	-2,607	122,432	0	19,241	0	0	0	○		
163	箕輪町		箕輪町土地開発公社	土地開発公社	地域・都市開発	3,000	3,000	100.0	1	15	0	9	19	22,387	0	0	0	23,000	23,000	○		
164	飯島町		飯島町土地開発公社	土地開発公社	地域・都市開発	5,000	5,000	100.0	1	16	0	8	21,149	-60,542	30,000	83	0	441,000	441,000	○		
165	飯島町		まちづくりセンターいいじま	一般財団法人	観光・レジャー	3,000	3,000	100.0	1	11	0	5	5,793	11,166	19,692	38,932	0	0	0	○		○
166	南箕輪村		南箕輪村開発公社	一般財団法人	観光・レジャー	5,000	5,000	100.0	1	21	0	3	407	29,566	399	52,610	0	0	0	○		○
167	南箕輪村		南箕輪村土地開発公社	土地開発公社	地域・都市開発	3,500	3,500	100.0	1	16	0	11	-3,437	-88,833	50,000	0	0	116,080	116,080	○		
168	中川村		中川観光開発	株式会社	観光・レジャー	21,300	11,120	52.2	1	24	0	2	1,976	8,479	0	12,308	0	316	0	○		
169	中川村		中川村土地開発公社	土地開発公社	地域・都市開発	3,000	3,000	100.0	1	15	0	7	-2,226	77,923	0	0	0	0	0	○		
170	宮田村		宮田村土地開発公社	土地開発公社	地域・都市開発	5,000	5,000	100.0	1	11	0	5	-5,844	33,212	0	0	0	390,000	390,000	○	○	
171	宮田村		宮田観光開発	株式会社	観光・レジャー	96,000	48,000	50.0	1	10	0	1	13,528	122,610	0	0	0	23,520	0	○	○	
172	松川町		松川町土地開発公社	土地開発公社	地域・都市開発	3,500	3,500	100.0	1	17	0	10	-266	65,343	0	0	0	0	0	○		
173	松川町		チャンネル・ユー	株式会社	その他	10,000	9,000	90.0	1	19	0	3	25,174	79,124	0	0	0	19,990	0	○		

番号	報告地方公共団体	新設法人	法人名	法人分類	業務分類	出資の状況(千円、%)				役職員の状況(人)			経営の状況(千円)		財政的支援の状況(千円)					情報公開の状況		民間委託の活用状況
						出資総額	地方公共団体等出資額			役員総数	うち地方公共団体退職者	うち地方公共団体出向者	経常損益額・当期正味財産増減額	純資産・正味財産	市町村等からの補助金交付額	市町村等からの委託料収入額	市町村等からの借入残高	市町村等以外の借入残高	市町村等からの損失補償・債務保証付き債務残高	情報公開を行っている	条例・要綱等を設けている	民間委託の有無
								割合	団体数													
174	高森町		高森町まちづくり振興公社	一般財団法人	観光・レジャー	15,000	15,000	100.0	1	21	0	1	-8,410	18,908	10,265	0	0	0	0			○
175	阿南町		阿南温泉	株式会社	観光・レジャー	20,000	16,000	80.0	1	8	0	3	3,248	27,768	4,000	0	0	0	0	○	○	
176	阿智村		屋神温泉エリアサポート	株式会社	観光・レジャー	20,560	15,800	76.8	1	12	0	0	-60,321	20,728	0	0	0	0	0			
177	平谷村		信州平谷温泉	株式会社	観光・レジャー	30,000	19,540	65.1	1	29	0	0	564	44,451	0	0	0	0	0			○
178	平谷村		みなみ信州平谷リゾート	特例有限会社	観光・レジャー	4,000	2,500	62.5	1	16	0	0	15,771	7,419	0	0	0	9,499	0			○
179	根羽村		ネバーランド	株式会社	農林水産	20,000	11,000	55.0	1	16	0	0	-3,226	2,513	0	0	0	11,617	0			
180	下條村		そばの城	株式会社	観光・レジャー	50,000	25,000	50.0	1	25	0	2	261	47,875	0	600	0	0	0	○		
181	下條村		飯田カントリー倶楽部	株式会社	観光・レジャー	45,000	2,000	4.4	1	46	0	2										
182	売木村		茶臼山ゴルフ倶楽部	株式会社	観光・レジャー	2,100,000	6,000	0.3	1	11	0	0										
183	売木村		ブナの嶺ゴルフ倶楽部	株式会社	観光・レジャー	200,000	1,000	0.5	1	8	0	0										
184	天龍村		龍泉閣	特例有限会社	観光・レジャー	25,500	13,000	51.0	1	9	2	0	-184	17,121	16,000	0	0	0	0	○		
185	天龍村		天龍農林業公社	特例有限会社	農林水産	3,000	3,000	100.0	1	6	0	1	97	-935	12,100	5,095	0	11,000	0	○		
186	泰阜村		ヌーベルファーム泰阜	株式会社	農林水産	5,000	1,500	30.0	1	4	1	0	-2,906	1,325	0	0	0	29,250	0	○		
187	豊丘村		豊丘村土地開発公社	土地開発公社	地域・都市開発	5,000	5,000	100.0	1	17	0	11	-42	29,809	0	0	0	0	0			
188	大鹿村		秋葉路	特例有限会社	商工	10,000	5,000	50.0	1	2	0	0	-1,016	11,721	0	0	0	0	0			
189	上松町		上松町土地開発公社	土地開発公社	地域・都市開発	5,000	5,000	100.0	1	14	0	14	-138	48,372	0	0	0	94,535	94,535			
190	上松町		上松観光開発	特例有限会社	観光・レジャー	9,000	2,150	23.9	1	13	0	0										
191	木祖村		源流	特例有限会社	その他	3,000	1,000	33.3	1	9	0	0	1,019	12,773	0	0	0	0	0			
192	木祖村		奥木曾グリーンリゾート	株式会社	観光・レジャー	94,040	10,000	10.6	1	12	0	0										
193	木祖村		藪原スキーリフト	株式会社	観光・レジャー	30,000	400	1.3	1	4	0	0										
194	木祖村		やぶはらタクシー	株式会社	運輸・道路	10,000	2,000	20.0	1	4	0	0										
195	王滝村		木曾御嶽観光	株式会社	観光・レジャー	50,000	9,028	18.1	1	3	0	0										
196	大桑村		大桑村地場産業振興センター	株式会社	農林水産	10,000	3,000	30.0	1	12	0	0	1,038	10,000	0	0	0	0	0	○		○
197	大桑村		あてら	株式会社	観光・レジャー	55,000	55,000	100.0	1	16	1	0	-2,992	9,261	0	23,148	0	0	0	○		○
198	木曾町		開田高原振興公社	一般財団法人	農林水産	50,000	50,000	100.0	1	18	2	0	3,202	29,529	0	17,268	0	0	0	○		
199	木曾町		まちづくり木曾福島	株式会社	商工	91,000	55,600	61.1	1	17	1	0	464	32,551	0	250	0	1,985	0	○		
200	麻績村		聖高原管理センター	株式会社	観光・レジャー	10,000	4,677	46.8	1	4	0	0	1,988	13,683	0	0	0	0	0	○		
201	麻績村		聖高原リゾート	株式会社	観光・レジャー	34,000	33,500	98.5	1	10	0	0	-27	40,000	0	15,279	0	0	0	○		
202	生坂村		生坂村農業公社	公益財団法人	農林水産	34,000	30,000	88.2	1	17	1	1	-2,076	52,901	40,632	0	0	21,615	0	○	○	

番号	報告地方公共団体	新設法人	法人名	法人分類	業務分類	出資の状況(千円、%)				役職員の状況(人)			経営の状況(千円)		財政的支援の状況(千円)					情報公開の状況			民間委託の活用状況
						出資総額	地方公共団体等出資額			役員総数	うち地方公共団体退職者	うち地方公共団体出向者	経常損益額・当期正味財産増減額	純資産・正味財産	市町村等からの補助金交付額	市町村等からの委託料収入額	市町村等からの借入残高	市町村等以外の借入残高	市町村等からの損失補償・債務保証付き債務残高	情報公開を行っている	条例・要綱等を設けている	民間委託の有無	
								割合	団体数														
203	朝日村		朝日村土地開発公社	土地開発公社	地域・都市開発	5,000	5,000	100.0	1	15	0	10	-2,665	56,167	0	0	73,800	0	0				
204	朝日村		農地ホスピタル朝日	特例有限会社	農林水産	24,150	2,000	8.3	1	5	0	1											
205	筑北村		筑北村開発公社	一般財団法人	農林水産	10,300	10,000	97.1	1	12	0	0	-468	21,770	1,000	4,384	0	0	0	0	0	○	○
206	池田町		池田町土地開発公社	土地開発公社	地域・都市開発	3,500	3,500	100.0	1	17	0	7	-6,673	94,187	0	0	0	0	0	0	0	○	
207	松川村		松川村土地開発公社	土地開発公社	地域・都市開発	3,000	3,000	100.0	1	19	2	8	-2,329	112,244	0	0	0	0	0	0	0	○	
208	白馬村		白馬村土地開発公社	土地開発公社	地域・都市開発	3,000	3,000	100.0	1	13	0	11	-70	3,922	0	0	0	0	0	0	0	○	○
209	白馬村		白馬村振興公社	一般財団法人	観光・レジャー	39,600	39,600	100.0	1	10	0	5	10,150	73,131	36,926	0	0	0	0	0	0	○	○
210	白馬村		岩岳リゾート	株式会社	観光・レジャー	75,000	7,500	10.0	1	7	0	1											
211	白馬村		白馬村観光局	一般社団法人	観光・レジャー	20,000	15,500	77.5	1	29	0	3	11,589	89,562	77,968	0	0	0	0	0	0	○	○
212	小谷村		道の駅おたり	株式会社	農林水産	7,000	7,000	100.0	1	9	0	0	989	31,879	0	0	0	10,750	0	0			○
213	小谷村		おたり振興公社	株式会社	観光・レジャー	11,850	11,850	100.0	1	11	0	0	4,049	11,600	1,848	0	0	0	0	0	0		○
214	坂城町		さかきテクノセンター	公益財団法人	商工	50,000	40,000	80.0	1	13	2	2	-14,316	736,279	34,700	0	0	1,897	0	0	0	○	○
215	坂城町		更埴地域勤労者共済会	一般財団法人	社会福祉・保健医療	32,000	30,000	93.8	2	19	1	0	479	61,608	7,000	4,100	0	0	0	0	0	○	○
216	坂城町		坂城町土地開発公社	土地開発公社	地域・都市開発	3,000	3,000	100.0	1	21	0	11	1,774	225,259	0	51,317	0	1,025,218	1,025,218	0	0	○	
217	坂城町		坂城町振興公社	株式会社	観光・レジャー	30,000	22,000	73.3	1	12	0	3	668	33,648	0	0	0	0	0	0	0	○	○
218	坂城町		まちづくり坂城	株式会社	商工	10,000	5,000	50.0	1	12	0	2	654	10,789	0	4,500	0	0	0	0	0	○	
219	坂城町		味ロッジ	株式会社	農林水産	2,500	150	6.0	1	5	0	1											
220	小布施町		小布施町土地開発公社	土地開発公社	地域・都市開発	3,000	3,000	100.0	1	13	0	11	-18	62,106	0	0	246,594	0	0	0	0		
221	小布施町		小布施町振興公社	一般財団法人	農林水産	30,000	30,000	100.0	1	22	0	4	5,703	41,718	0	33,132	0	4,320	0	0	0		○
222	小布施町		ア・ラ・小布施	株式会社	観光・レジャー	28,000	1,000	3.6	1	21	1	0											
223	小布施町		小布施ハイウェイオアシス	株式会社	商工	60,000	12,000	20.0	1	11	0	2											
224	高山村		高山村土地開発公社	土地開発公社	地域・都市開発	3,000	3,000	100.0	1	15	0	7	-76	40,400	0	0	0	0	0	0	0	○	
225	高山村	○	長野水力	株式会社	その他	50,000	1,000	2.0	1	5	0	0											
226	山ノ内町		山ノ内町総合開発公社	一般財団法人	商工	3,000	3,000	100.0	1	17	0	5	9,533	146,863	2,000	300	0	0	0	0	0	○	
227	木島平村		木島平観光	株式会社	観光・レジャー	64,800	52,550	81.1	1	27	0	0	8,658	84,007	433	36,222	45,000	30,000	30,300	0	0		
228	木島平村		木島平村農業振興公社	一般財団法人	農林水産	52,000	39,000	75.0	1	18	0	4	1,066	72,911	58,673	8,768	0	2,095	0	0	0	○	
229	木島平村		木島平村土地開発公社	土地開発公社	地域・都市開発	3,000	3,000	100.0	1	8	2	5	415	96,643	0	3,127	0	0	0	0	0	○	
230	野沢温泉村		野沢温泉	株式会社	観光・レジャー	69,000	20,000	29.0	1	34	15	0	33,240	115,759	0	55,740	0	356,120	348,820	0	0	○	
231	信濃町		信濃町ふるさと振興公社	特例有限会社	農林水産	22,000	11,000	50.0	1	13	0	1	10,552	101,556	0	0	0	0	0	0	0	○	○

番号	報告地方 公共団体	新設 法人	法人名	法人分類	業務分類	出資の状況(千円、%)				役職員の状況(人)			経営の状況(千円)		財政的支援の状況(千円)					情報公開の状況		民間委託の 活用状況	
						出資総額	地方公共団体 等出資額		役員 総数	うち 地方公 共団体 退職者	うち 地方公 共団体 出向者	経常損益額・ 当期正味財 産増減額	純資産・ 正味財産	市町村等 からの補助 金交付額	市町村等 からの委託 料収入額	市町村等 からの 借入残高	市町村等 以外からの 借入残高	市町村等 からの 損失補償・債 務保証付き 債務残高	情報公開を 行っている	条例・ 要綱等 を設けて いる	民間委託 の有無		
							割合	団体数															
232	信濃町		信濃町土地開発公社	土地開発公社	地域・ 都市開発	5,000	5,000	100.0	1	10	2	6	-78	55,880	0	0	0	0	0	0	○		
233	小川村		小川村土地開発公社	土地開発公社	地域・ 都市開発	5,000	5,000	100.0	1	13	0	2	-1,531	36,659	0	2,207	0	0	0	0	○		
234	小川村		小川村農林公社みらい	一般財団法人	農林水産	3,000	1,000	33.3	1	7	0	2	3,463	7,099	2,300	22,439	0	2,081	0	0	○		
235	飯綱町		飯綱町ふるさと振興公社	特例有限会社	農林水産	30,000	27,500	91.7	1	8	0	0	415	28,609	1,300	0	0	15,000	0	0	○		
236	栄村		栄村振興公社	一般財団法人	観光・ レジャー	30,000	30,000	100.0	1	15	0	1	-5,959	30,226	0	44,337	0	0	0	0			
237	栄村		苗場山観光	株式会社	観光・ レジャー	16,410	8,300	50.6	1	10	1	0	7,391	43,063	0	0	0	0	0	0			
238	栄村		栄村物産センター	特例有限会社	農林水産	8,000	5,000	62.5	1	8	0	0	-1,757	10,743	0	0	0	0	0	0			
239	諏訪広域連合		諏訪広域総合情報センタ	株式会社	情報処理	250,000	156,400	62.6	3	36	0	0	4,232	329,767	0	1,084,528	0	0	0	0	○		
合 計						30,483,858	13,562,581	44.5		6,933	138	795	1,408,911	43,181,381	2,120,110	21,153,874	3,004,696	30,388,561	23,446,182	135	49	54	

※「報告地方公共団体」は、出資地方公共団体のうち、第三セクター等に対する出資額が最も大きなもの(出資額が同額の地方公共団体がある場合には、設立運営に最も関与しているもの)。
 ※「経営の状況」以下の項目については、「25%以上出資法人」のみ記載。