



長野県内市町村等が出資・出えんする第三セクター等の 平成 26 年度の状況についてお知らせします

県内市町村等が出資・出えんする第三セクター等の状況について調査しました。

平成 26 年度における概況、経営状況、市町村等からの財政的支援及び情報公開等に関する状況は次のとおりです。

【調査結果のポイント】

- 法人数は 241 法人で、前年度から 1 法人減少しました。地方公共団体等からの出資額は 134 億 4,600 万円で、前年度から 1 億 900 万円減少しました。役職員数は 6,948 人で、前年度から 19 人減少しました。
- 地方公共団体等からの出資割合が 25%以上の法人数は、184 法人でした。このうち、
 - ・黒字法人数は 108 法人で、前年度から 3 法人減少し、黒字総額は 9 億 7,000 万円で、前年度から 4 億 3,800 万円減少しました。赤字法人数は 76 法人で、前年度から 2 法人増加し、赤字総額は 13 億 2,600 万円で、前年度から 4 億 7,300 万円増加しました。
 - ・債務超過法人数は 10 法人で、前年度から 2 法人減少し、債務超過額は 25 億 400 万円で、前年度から 1 億 4,900 万円減少しました。
 - ・市町村等からの補助金交付総額は 23 億 4,200 万円、委託料収入総額は 208 億 7,300 万円となっており、前年度と比較して補助金は 5,600 万円減少し、委託料は 10 億 1,300 万円増加しました。
 - ・市町村等からの借入残高は 31 億 6,000 万円で、前年度から 4 億 4,500 万円減少しました。市町村等以外からの借入残高は 315 億 3,000 万円で、前年度から 3 億 2,700 万円減少しました。また、市町村等による損失補償・債務保証が付されている債務残高は 253 億 4,800 万円で、前年度から 4 億 6,300 万円減少しました。
 - ・情報公開を行っている法人は 136 法人 (73.9%) でした。また、業務を民間委託している法人は 40 法人 (21.7%) でした。

【調査概要等】

1 調査名称

「第三セクター等の状況に関する調査」

(平成 27 年 6 月 23 日付け総財公第 91 号総務省自治財政局公営企業課長通知による。)

2 調査時点

平成 27 年 3 月 31 日現在

※なお、平成 25 年度以前の調査結果においても、年度末日現在が調査時点となっています。

3 調査対象法人

(1) 県内市町村、一部事務組合及び広域連合（以下「市町村等」という。）が出資・出えん（以下「出資等」という。）を行っている「第三セクター等」として、次の法人を調査対象としています。ただし、調査時点において清算手続き中の法人は集計から除いています。

ア 一般社団法人及び一般財団法人に関する法律等の規定に基づき設立された公益社団法人、公益財団法人、一般社団法人、一般財団法人（以下「社団法人・財団法人」という。）

イ 会社法等の規定に基づき設立された株式会社、合名会社、合資会社、合同会社及び特例有限会社（以下「会社法法人」という。）

ウ 公有地の拡大の推進に関する法律の規定に基づき設立された土地開発公社

(2) 「Ⅱ 第三セクター等の経営状況」及び「Ⅲ 第三セクター等の情報公開、民間委託の活用状況」については、(1)の調査対象法人のうち、次の「地方公共団体等」からの出資割合が 25%以上の法人（以下「25%以上出資法人」という。）を集計対象としています。（複数の地方公共団体等の出資割合の合計が 25%以上の法人を含みます。）

ア 市町村等

イ 長野県

ウ ア又はイが過半を出資する法人

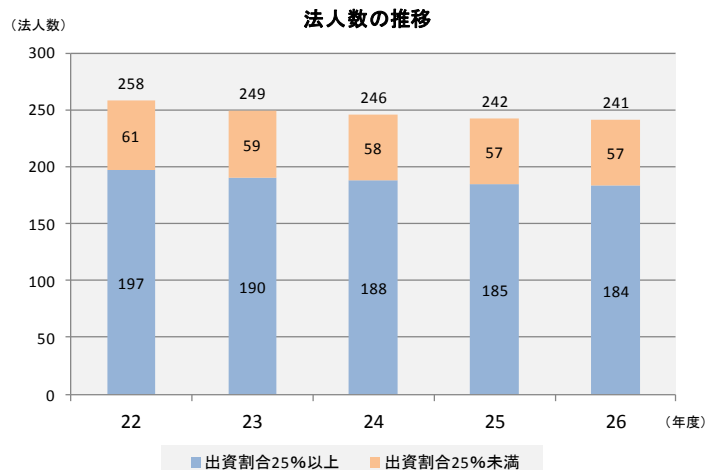
4 その他

表・グラフ等については、端数処理により合計と内訳が一致しない場合があります。

I 第三セクター等の概況

1 法人数

第三セクター等の数は241法人で、前年度から1法人減少しています。法人別では、社団法人・財団法人が74法人、会社法法人が125法人、土地開発公社が42法人となっています。このうち25%以上出資法人は184法人で、前年度から1法人減少しました。



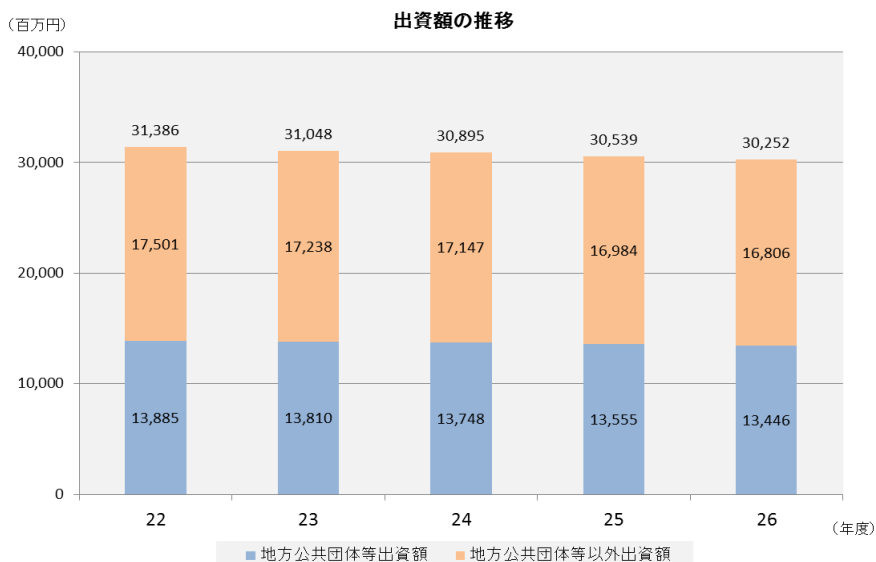
(単位：法人数)

区分	22		23		24		25		26	
	うち25%以上	うち25%未満	うち25%以上	うち25%未満	うち25%以上	うち25%未満	うち25%以上	うち25%未満	うち25%以上	うち25%未満
第三セクター計	210	149	201	142	200	142	197	140	199	142
社団法人・財団法人	81	75	78	71	79	72	73	67	74	68
会社法法人	129	74	123	71	121	70	124	73	125	74
土地開発公社	48	48	48	48	46	46	45	45	42	42
総計	258	197	249	190	246	188	242	185	241	184

2 出資額

地方公共団体等からの出資額は134億4,600万円で、前年度から1億900万円減少しましたが、出資総額302億5,200万円の44.4%を占めています。

法人別では、社団法人・財団法人への出資額が79億9,700万円、会社法法人が52億4,100万円、土地開発公社が2億900万円となっています。



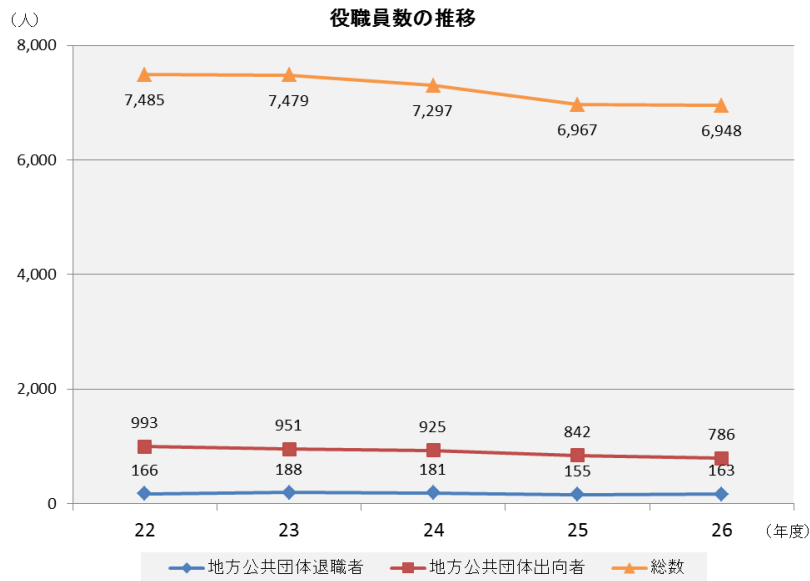
出資の状況

(単位：百万円)

区分	年度	22		23		24		25		26	
		うち25%以上	うち25%以上	うち25%以上	うち25%以上	うち25%以上	うち25%以上	うち25%以上	うち25%以上		
第三セクター計	出資総額	31,152	19,597	30,814	19,507	30,671	19,414	30,319	18,784	30,043	18,912
	地方公共団体等出資額	13,651	12,920	13,577	12,852	13,524	12,801	13,334	12,527	13,237	12,508
	地方公共団体等出資割合	43.8%	65.9%	44.1%	65.9%	44.1%	65.9%	44.0%	66.7%	44.1%	66.1%
社団法人・財団法人	出資総額	13,500	12,890	13,575	12,904	13,525	12,855	13,261	12,290	13,290	12,279
	地方公共団体等出資額	8,253	8,183	8,271	8,195	8,229	8,153	8,013	7,858	7,997	7,842
	地方公共団体等出資割合	61.1%	63.5%	60.9%	63.5%	60.8%	63.4%	60.4%	63.9%	60.2%	63.9%
会社法法人	出資総額	17,652	6,706	17,239	6,603	17,146	6,559	17,058	6,494	16,753	6,633
	地方公共団体等出資額	5,398	4,737	5,305	4,657	5,295	4,648	5,321	4,669	5,241	4,666
	地方公共団体等出資割合	30.6%	70.6%	30.8%	70.5%	30.9%	70.9%	31.2%	71.9%	31.3%	70.3%
土地開発公社	出資総額	234	234	234	234	224	224	221	221	209	209
	地方公共団体等出資額	234	234	234	234	224	224	221	221	209	209
	地方公共団体等出資割合	100.0%	100.0%	100.0%	100.0%	100.0%	100.0%	100.0%	100.0%	100.0%	100.0%
総計	出資総額	31,386	19,830	31,048	19,741	30,895	19,638	30,539	19,005	30,252	19,121
	地方公共団体等出資額	13,885	13,154	13,810	13,086	13,748	13,025	13,555	12,748	13,446	12,717
	地方公共団体等出資割合	44.2%	66.3%	44.5%	66.3%	44.5%	66.3%	44.4%	67.1%	44.4%	66.5%

3 役職員数

第三セクター等の役職員総数は6,948人で、うち地方公共団体退職者は163人(2.3%)、地方公共団体からの出向者は786人(11.3%)となっています。



(単位：人)

区分	年度	22		23		24		25		26						
		総数	うち地方公共団体退職者 (割合)	うち地方公共団体出向者 (割合)	総数	うち地方公共団体退職者 (割合)	うち地方公共団体出向者 (割合)	総数	うち地方公共団体退職者 (割合)	うち地方公共団体出向者 (割合)	総数	うち地方公共団体退職者 (割合)	うち地方公共団体出向者 (割合)			
第三セクター計		6,690	2.3%	452	6,686	2.6%	415	6,531	2.6%	408	6,234	2.3%	349	6,282	2.4%	352
	社団法人・財団法人	2,799	3.2%	304	2,938	4.1%	280	2,784	4.2%	261	2,514	3.5%	218	2,530	3.3%	223
	会社法法人	3,891	1.6%	148	3,748	1.5%	135	3,747	1.5%	147	3,720	1.5%	131	3,752	1.8%	129
土地開発公社		795	1.8%	541	793	1.5%	536	766	1.3%	517	733	1.5%	493	666	2.0%	434
総計		7,485	2.2%	993	7,479	2.5%	951	7,297	2.5%	925	6,967	2.2%	842	6,948	2.3%	786

Ⅱ 第三セクター等の経営状況

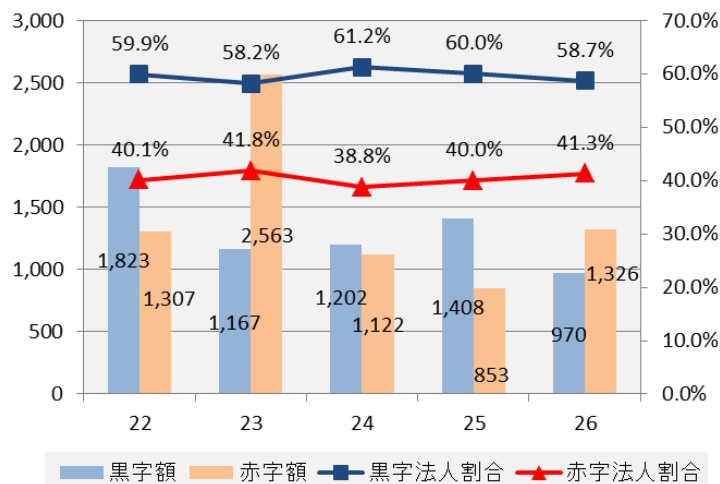
- 地方公共団体等からの出資割合が25%以上の法人を集計対象としています。
※平成23年度においては、経営破たんにより決算状況等を公表していなかった1法人を集計から除いています。
- 平成27年3月31日時点の直近の財務諸表等に基づいて集計しています。

1 経常収支の状況

黒字となっている法人は108法人(58.7%)で前年度から3法人減少し、黒字総額は9億7,000万円の前年度から4億3,800万円減少しました。

赤字となっている法人は76法人(41.3%)で前年度から2法人増加し、赤字総額は13億2,600万円の前年度から4億7,300万円増加しました。

経常収支の推移(総計)



(単位: 百万円)

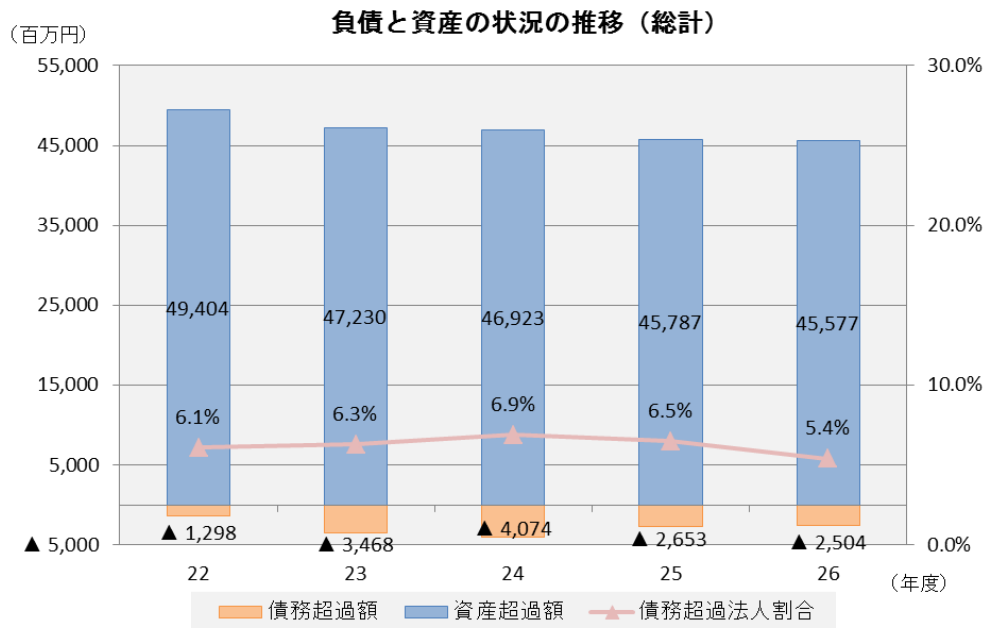
区分	22			23			24			25			26		
	法人数	構成比	金額	法人数	構成比	金額	法人数	構成比	金額	法人数	構成比	金額	法人数	構成比	金額
第三セクター計	149		444	141		279	142		297	140		527	142		▲ 393
黒字法人	97	65.1%	1,388	90	63.8%	974	93	65.5%	1,001	90	64.3%	1,024	83	58.5%	678
赤字法人	52	34.9%	▲ 944	51	36.2%	▲ 695	49	34.5%	▲ 704	50	35.7%	▲ 497	59	41.5%	▲ 1,072
社団法人・財団法人	75		▲ 22	71		▲ 51	72		▲ 109	67		308	68		▲ 212
当期正味財産増加法人	43	57.3%	628	40	56.3%	372	36	50.0%	445	39	58.2%	566	33	48.5%	315
当期正味財産減少法人	32	42.7%	▲ 650	31	43.7%	▲ 424	36	50.0%	▲ 554	28	41.8%	▲ 258	35	51.5%	▲ 527
会社法人	74		466	70		330	70		406	73		219	74		▲ 182
経常黒字法人	54	73.0%	760	50	71.4%	601	57	81.4%	556	51	69.9%	458	50	67.6%	363
経常赤字法人	20	27.0%	▲ 294	20	28.6%	▲ 271	13	18.6%	▲ 150	22	30.1%	▲ 239	24	32.4%	▲ 544
土地開発公社	48		72	48		▲ 1,675	46		▲ 217	45		27	42		38
経常黒字法人	21	43.8%	435	20	41.7%	193	22	47.8%	201	21	46.7%	384	25	59.5%	292
経常赤字法人	27	56.3%	▲ 362	28	58.3%	▲ 1,868	24	52.2%	▲ 418	24	53.3%	▲ 356	17	40.5%	▲ 254
総計	197		516	189		▲ 1,396	188		80	185		554	184		▲ 356
黒字法人	118	59.9%	1,823	110	58.2%	1,167	115	61.2%	1,202	111	60.0%	1,408	108	58.7%	970
赤字法人	79	40.1%	▲ 1,307	79	41.8%	▲ 2,563	73	38.8%	▲ 1,122	74	40.0%	▲ 853	76	41.3%	▲ 1,326

- ※ 経常利益(損失): 営業利益(損失) + 営業外収益(受取利息等) - 営業外費用(支払利息等)
- ※ 当期正味財産増加(減少)額: 当期における正味財産(資産-負債)の増加(減少)額
- ※ 黒字とは、経常収支又は当期正味財産増減額が0以上の場合を指します。
- ※ 赤字とは、経常収支又は当期正味財産増減額が0未満の場合を指します。

2 負債と資産の状況

資産が負債を上回っている（資産超過）法人は 174 法人で前年度から 1 法人増加し、資産超過額は 455 億 7,700 万円で前年度から 2 億 1,000 万円減少しました。

負債が資産を上回っている（債務超過）法人は 10 法人で前年度から 2 法人減少し、債務超過額は 25 億 400 万円で前年度から 1 億 4,900 万円減少しました。



(単位：百万円)

区分	年度	22			23			24			25			26		
		法人数	構成比	金額	法人数	構成比	金額	法人数	構成比	金額	法人数	構成比	金額	法人数	構成比	金額
第三セクター計	資産超過	141	94.6%	38,882	135	95.7%	37,203	136	95.8%	37,343	133	95.0%	36,529	136	95.8%	36,507
	債務超過	8	5.4%	▲ 810	6	4.3%	▲ 748	6	4.2%	▲ 761	7	5.0%	▲ 762	6	4.2%	▲ 795
社団法人・財団法人	資産超過	73	97.3%	30,147	69	97.2%	28,836	70	97.2%	28,597	66	98.5%	27,524	67	98.5%	27,585
	債務超過	2	2.7%	▲ 672	2	2.8%	▲ 701	2	2.8%	▲ 722	1	1.5%	▲ 695	1	1.5%	▲ 693
会社法法人	資産超過	68	91.9%	8,736	66	94.3%	8,368	66	94.3%	8,746	67	91.8%	9,005	69	93.2%	8,922
	債務超過	6	8.1%	▲ 138	4	5.7%	▲ 48	4	5.7%	▲ 39	6	8.2%	▲ 67	5	6.8%	▲ 102
土地開発公社	資産超過	44	91.7%	10,522	42	87.5%	10,027	39	84.8%	9,580	40	88.9%	9,258	38	90.5%	9,070
	債務超過	4	8.3%	▲ 488	6	12.5%	▲ 2,720	7	15.2%	▲ 3,313	5	11.1%	▲ 1,891	4	9.5%	▲ 1,709
総計	資産超過	185	93.9%	49,404	177	93.7%	47,230	175	93.1%	46,923	173	93.5%	45,787	174	94.6%	45,577
	債務超過	12	6.1%	▲ 1,298	12	6.3%	▲ 3,468	13	6.9%	▲ 4,074	12	6.5%	▲ 2,653	10	5.4%	▲ 2,504

3 市町村等からの財政的支援の状況

(1) 補助金交付額の状況

市町村等から補助金が交付されている法人は 65 法人（35.3%）で、交付総額は 23 億 4,200 万円となっています。

(単位：百万円)

区分	年度	22				23				24				25				26			
		全体法人数	補助金交付該当法人数	構成比	交付額	全体法人数	補助金交付該当法人数	構成比	交付額	全体法人数	補助金交付該当法人数	構成比	交付額	全体法人数	補助金交付該当法人数	構成比	交付額	全体法人数	補助金交付該当法人数	構成比	交付額
第三セクター計		149	55	36.9%	1,989	141	59	41.8%	1,634	142	59	41.5%	1,633	140	57	40.7%	1,859	142	59	41.5%	2,074
社団法人・財団法人		75	44	58.7%	1,802	71	45	63.4%	1,426	72	44	61.1%	1,398	67	40	59.7%	1,504	68	42	61.8%	1,595
会社法法人		74	11	14.9%	188	70	14	20.0%	208	70	15	21.4%	235	73	17	23.3%	356	74	17	23.0%	479
土地開発公社		48	10	20.8%	450	48	9	18.8%	615	46	9	19.6%	756	45	8	17.8%	539	42	6	14.3%	268
総計		197	65	33.0%	2,439	189	68	36.0%	2,249	188	68	36.2%	2,389	185	65	35.1%	2,398	184	65	35.3%	2,342

(2) 委託料の状況

市町村等からの委託料収入のある法人は 75 法人 (40.8%) で、その総額は 208 億 7,300 万円となっています。

(単位：百万円)

区分	22				23				24				25				26			
	全体法人数	委託料収入のある法人	構成比	委託料収入額	全体法人数	委託料収入のある法人	構成比	委託料収入額	全体法人数	委託料収入のある法人	構成比	委託料収入額	全体法人数	委託料収入のある法人	構成比	委託料収入額	全体法人数	委託料収入のある法人	構成比	委託料収入額
第三セクター計	149	78	52.3%	17,939	141	73	51.8%	18,147	142	73	51.4%	18,435	140	68	48.6%	19,620	142	68	47.9%	20,802
社団法人・財団法人	75	48	64.0%	15,055	71	44	62.0%	15,258	72	43	59.7%	15,628	67	40	59.7%	16,473	68	40	58.8%	17,164
会社法人	74	30	40.5%	2,884	70	29	41.4%	2,889	70	30	42.9%	2,807	73	28	38.4%	3,147	74	28	37.8%	3,638
土地開発公社	48	11	22.9%	530	48	11	22.9%	578	46	9	19.6%	2,188	45	6	13.3%	240	42	7	16.7%	71
総計	197	89	45.2%	18,469	189	84	44.4%	18,726	188	82	43.6%	20,623	185	74	40.0%	19,860	184	75	40.8%	20,873

(3) 市町村等からの借入残高の状況

市町村等からの借入残高を有する法人は 11 法人 (6.0%) で、借入残高は 31 億 6,000 万円となっています。

(単位：百万円)

区分	22				23				24				25				26			
	全体法人数	借入法人数	構成比	残高	全体法人数	借入法人数	構成比	残高	全体法人数	借入法人数	構成比	残高	全体法人数	借入法人数	構成比	残高	全体法人数	借入法人数	構成比	残高
第三セクター計	149	7	4.7%	1,673	141	8	5.7%	1,732	142	4	2.8%	1,618	140	5	3.6%	1,997	142	6	4.2%	2,273
社団法人・財団法人	75	3	4.0%	1,140	71	3	4.2%	1,199	72	2	2.8%	1,168	67	1	1.5%	1,200	68	1	1.5%	1,250
会社法人	74	4	5.4%	533	70	5	7.1%	534	70	2	2.9%	450	73	4	5.5%	797	74	5	6.8%	1,023
土地開発公社	48	4	8.3%	709	48	7	14.6%	3,860	46	5	10.9%	1,463	45	6	13.3%	1,608	42	5	11.9%	887
総計	197	11	5.6%	2,382	189	15	7.9%	5,592	188	9	4.8%	3,081	185	11	5.9%	3,605	184	11	6.0%	3,160

(4) 市町村等以外からの借入金と損失補償・債務保証の状況

市町村等以外からの借入残高を有する法人は 56 法人 (30.4%) で前年度から 2 法人減少し、借入残高は 315 億 3,000 万円の前年度から 3 億 2,700 万円減少しています。

また、市町村等による損失補償・債務保証が付されている債務残高（以下「損失補償・債務保証付き債務残高」という。）を有する法人は 29 法人 (15.8%) で前年度から 1 法人減少し、損失補償・債務保証付き債務残高は 253 億 4,800 万円の前年度から 4 億 6,300 万円減少しています。

(単位：百万円)

区分	年度	22				23				24				25				26			
		全体法人数	該当法人数	構成比	残高	全体法人数	該当法人数	構成比	残高	全体法人数	該当法人数	構成比	残高	全体法人数	該当法人数	構成比	残高	全体法人数	該当法人数	構成比	残高
第三セクター計	市町村等以外からの借入金	149	44	29.5%	7,778	141	43	30.5%	8,389	142	39	27.5%	7,695	140	38	27.1%	7,944	142	38	26.8%	7,908
	損失補償・債務保証		16	10.7%	3,649		14	9.9%	3,059		11	7.7%	2,676		10	7.1%	1,896		10	7.0%	1,606
	社団法人・財団法人	75	11	14.7%	2,133	71	12	16.9%	3,070	72	13	18.1%	2,810	67	11	16.4%	2,125	68	10	14.7%	1,696
会社法人	市町村等以外からの借入金	74	33	44.6%	5,645	70	31	44.3%	5,319	70	26	37.1%	4,885	73	27	37.0%	5,818	74	28	37.8%	6,212
	損失補償・債務保証		5	6.7%	1,617		5	7.0%	1,351		5	6.9%	1,108		4	6.0%	583		4	5.9%	286
	土地開発公社	48	11	22.9%	2,032	48	9	12.9%	1,708	46	6	8.6%	1,568	45	6	8.2%	1,312	42	6	8.1%	1,320
土地開発公社	市町村等以外からの借入金	48	26	54.2%	54,569	48	27	56.3%	46,738	46	25	54.3%	43,654	45	20	44.4%	23,914	42	18	42.9%	23,621
	損失補償・債務保証		24	50.0%	55,612		25	52.1%	46,631		24	52.2%	43,662		20	44.4%	23,915		19	45.2%	23,742
	総計	197	70	35.5%	62,347	189	70	37.0%	55,127	188	64	34.0%	51,349	185	58	31.4%	31,857	184	56	30.4%	31,530
		40	20.3%	59,261		39	20.6%	49,690		35	18.6%	46,338		30	16.2%	25,811		29	15.8%	25,348	

Ⅲ 第三セクター等の情報公開、民間委託の活用状況

1 情報公開の状況

情報公開を行っている※¹法人は136法人（73.9%）となっており、大部分の第三セクター等の財務や役員等に関する情報が公開されています。

また、条例・要綱等により情報公開を定めている※²法人は50法人（27.2%）となっています。

※¹ 財務諸表等（概要を含む）を、開示請求によることなく公開しているものを情報公開としています。

※² 法人の経営、運営状況に関する情報開示のための条例・要綱等を地方公共団体が制定している場合を指します。

区分		年度			22			23			24			25			26		
		全体法人数	該当法人数	構成比	全体法人数	該当法人数	構成比	全体法人数	該当法人数	構成比	全体法人数	該当法人数	構成比	全体法人数	該当法人数	構成比			
第三セクター計	情報公開を行っているもの	149	112	75.2%	142	107	75.4%	142	109	76.8%	140	106	75.7%	142	110	77.5%			
	条例・要綱等を設けているもの		40	26.8%		35	24.6%		43	30.3%		39	27.9%		42	29.6%			
	社団法人・財団法人		75	64		85.3%	71		60	84.5%		72	61		84.7%	67	59	88.1%	68
会社法人	33	44.0%		27	38.0%	31		43.1%	26	38.8%	27		39.7%						
土地開発公社	情報公開を行っているもの	48	48	64.9%	71	47	66.2%	70	48	68.6%	73	47	64.4%	74	49	66.2%			
	条例・要綱等を設けているもの		7	9.5%		8	11.3%		12	17.1%		13	17.8%		15	20.3%			
総計	情報公開を行っているもの	197	145	73.6%	190	140	73.7%	188	141	75.0%	185	135	73.0%	184	136	73.9%			
	条例・要綱等を設けているもの		50	25.4%		44	23.2%		53	28.2%		47	25.4%		50	27.2%			

2 民間委託の活用状況（平成26年度調査から新規項目）

業務を民間委託している法人は40法人（21.7%）でした。

区分		年度		
		全体法人数	民間委託を活用している法人数	構成比
第三セクター計		142	38	26.8%
社団法人・財団法人		68	23	33.8%
会社法人		74	15	20.3%
土地開発公社		42	2	4.8%
総計		184	40	21.7%

しあわせ信州創造プラン（長野県総合5か年計画）推進中

◆◆「オール信州」宣言◆◆

私たちは「長野県人口定着・確かな暮らし実現総合戦略」の実現に取り組んでいます。

企画振興部 市町村課 財政係
 課長 堀内 昭英
 担当 矢澤 圭、宮脇 諭、駒澤 史崇
 電話 026-235-7065（直通）
 026-232-0111（代表） 内線 2112
 F A X 026-232-2557
 E-mail s-zaisei@pref.nagano.lg.jp

〈参考資料〉

- 長野県内市町村等が出資・出えんする第三セクター等の
平成26年度法人別概況及び経営状況等

番号	報告地方公共団体	新設法人	法人名	法人分類	業務分類	出資の状況(千円、%)			役職員の状況(人)			経営の状況(千円)		財政的支援の状況(千円)					情報公開の状況		民間委託の活用状況		
						出資総額	地方公共団体等出資額		役員総数	うち地方公共団体退職者	うち地方公共団体出向者	経常収支・当期正味財産増減額	純資産・正味財産	市町村等からの補助金交付額	市町村等からの委託料収入額	市町村等からの借入残高	市町村等以外からの借入残高	市町村等からの損失補償・債務保証付き債務残高	情報公開を行っている	条例・要綱等を設けている			
							割合	団体数															
29	長野市		長野市勤労者共済会	一般財団法人	社会福祉・保健医療	50,000	24,000	48.0	1	23	1	0	10,439	90,227	20,000	0	0	0	0	0	○		
30	長野市		長野市保健医療公社	公益財団法人	社会福祉・保健医療	300,000	260,000	86.7	1	895	0	3	-293,025	305,788	0	12,144,729	0	0	0	0	○		
31	長野市		長野市体育協会	公益財団法人	教育・文化	43,180	21,730	50.3	1	16	2	1	-3,349	63,886	37,876	0	0	0	0	0	○		
32	長野市		信州新町地場産業開発機構	株式会社	商工	10,000	500	5.0	1	10	1	0											
33	長野市		TMO新町	特例有限会社	商工	3,480	500	14.4	1	7	0	0											
34	長野市		長野市文化芸術振興財団	一般財団法人	教育・文化	30,000	30,000	100.0	1	20	0	5	30,231	71,611	141,062	0	0	0	0	0	○		
35	長野市	○	ながの緑育協会	一般財団法人	公害・自然環境保全	3,162	1,377	43.5	1	9	0	1	1,600	4,762	15,845	0	0	0	0	0	○		○
36	長野市	○	長野バルセイロ・アスレチッククラブ	株式会社	教育・文化	79,000	10,000	12.7	1	9	0	0											
37	松本市		松本農業開発センター	一般社団法人	農林水産	6,300	3,000	47.6	1	14	0	4	36	6,842	820	950	0	0	0	0	○	○	○
38	松本市		松本ソフト開発センター	一般財団法人	商工	32,000	22,000	68.8	1	10	1	3	-16,934	294,982	14,907	31,440	0	0	0	0	○	○	
39	松本市		松本市芸術文化振興財団	一般財団法人	教育・文化	30,000	30,000	100.0	1	41	3	5	12,608	158,647	142,162	714,095	0	0	0	0	○	○	
40	松本市		松本体育協会	一般財団法人	教育・文化	5,000	5,000	100.0	1	8	2	0	-582	46,203	20,129	7,822	0	0	0	0	○		
41	松本市		松本市土地開発公社	土地開発公社	地域・都市開発	6,500	6,500	100.0	1	18	0	16	12,696	60,524	3,620	5,871	159,258	0	0	0	○	○	
42	松本市		四賀むらづくり	株式会社	観光・レジャー	55,700	17,000	30.5	1	21	1	0	645	-155	0	36,134	0	21,464	0	0	○	○	
43	松本市		奈川振興公社	一般財団法人	観光・レジャー	3,100	3,100	100.0	1	11	1	0	-1,083	21,520	0	3,861	0	0	0	0	○	○	
44	松本市		乗鞍温泉供給公社	一般財団法人	観光・レジャー	3,000	3,000	100.0	1	9	2	0	-30,755	530,995	0	0	0	0	0	0	○	○	
45	松本市		日本アルプス観光	株式会社	観光・レジャー	16,000	4,800	30.0	1	9	8	0	3,649	379,044	0	0	0	0	0	0	○	○	
46	松本市		梓川ふるさと振興公社	一般社団法人	観光・レジャー	5,100	3,500	68.6	1	17	1	0	-19,565	83,909	3,000	33,129	0	0	0	0	○	○	
47	松本市		松本市勤労者共済会	一般財団法人	社会福祉・保健医療	40,000	40,000	100.0	1	15	0	0	10,919	132,444	12,600	0	0	0	0	0	○		○
48	松本市	○	松本山雅	株式会社	その他	127,900	33,000	25.8	4	8	0	0	8,533	167,076	0	0	0	0	0	0	○		
49	上田市		上田市土地開発公社	土地開発公社	地域・都市開発	14,000	14,000	100.0	1	25	0	22	8,829	1,770,918	0	0	0	3,365,000	3,365,992	○			
50	上田市		上田市体育協会	一般財団法人	教育・文化	20,000	5,000	25.0	1	28	0	0	-1,683	52,862	26,278	380	0	0	0	0	○		
51	上田市		上田市地域振興事業団	一般財団法人	観光・レジャー	30,000	30,000	100.0	1	85	2	10	20,212	220,492	0	746,989	0	0	0	0	○		○
52	上田市		信州フォーレスト	株式会社	地域・都市開発	30,000	12,000	40.0	4	14	0	4	3,320	36,607	0	0	0	0	0	0			
53	上田市		上田ケーブルビジョン	株式会社	その他	49,500	1,000	2.0	1	54	1	1											
54	上田市		丸子温泉開発	株式会社	観光・レジャー	10,000	5,630	56.3	1	11	0	1	11,281	47,237	0	0	0	0	0	0	○		
55	上田市		ハーレスキーリゾート	株式会社	観光・レジャー	25,000	3,980	15.9	1	7	0	0											
56	上田市		上田交通	株式会社	住宅・都市サービス	160,000	731	0.5	1	4	0	0											
57	上田市		丸子警報器	株式会社	商工	12,800	124	1.0	1	91	0	0											

番号	報告地方 公共団体	新設 法人	法人名	法人分類	業務分類	出資の状況(千円、%)			役職員の状況(人)			経営の状況(千円)		財政的支援の状況(千円)					情報公開の状況		民間委託の 活用状況			
						出資総額	地方公共団体 等出資額		役員 総数	うち 地方公 共団体 退職者	うち 地方公 共団体 出向者	経常収支・ 当期正味 財産増減額	純資産・ 正味財産	市町村等 からの補助 金交付額	市町村等 からの委託 料収入額	市町村等 からの 借入残高	市町村等 以外からの 借入残高	市町村等 からの 損失補償・債 務保証付き 債務残高	情報公開を 行っている	条例・ 要綱等 を設け ている				
							割合	団体数																
87	小諸市		コミュニティテレビこもろ	株式会社	その他	99,800	12,000	12.0	1	34	0	0												
88	小諸市		小諸市土地開発公社	土地開発公社	地域・ 都市開発	3,000	3,000	100.0	1	19	0	9	8,489	-308,438	0	9,000	0	675,000	675,000					
89	伊那市		伊那市振興公社	一般財団法人	教育・文化	30,000	30,000	100.0	1	16	1	4	-2,516	54,434	0	180,667	0	0	0	0	○			
90	伊那市		伊那市観光	株式会社	観光・ レジャー	30,000	24,000	80.0	1	41	3	0	-36,361	42,458	0	0	0	0	0	0	○			
91	伊那市		伊那ケーブルテレビジョン	株式会社	その他	200,000	5,000	2.5	1	35	0	0												
92	駒ヶ根市		駒ヶ根市土地開発公社	土地開発公社	地域・ 都市開発	3,000	3,000	100.0	1	13	0	7	-695	45,179	31,837	0	0	2,358,000	2,358,000	○	○			
93	駒ヶ根市		駒ヶ根市文化財団	公益財団法人	教育・文化	10,000	10,000	100.0	1	24	2	4	0	61,746	110,391	54,945	0	0	0	0	○	○		
94	駒ヶ根市		エコシティ・駒ヶ岳	株式会社	その他	26,550	18,500	69.7	4	36	0	6	-49,790	522,925	0	0	0	717,766	0	○	○			
95	駒ヶ根市		駒ヶ根観光開発	株式会社	観光・ レジャー	31,550	15,800	50.1	1	36	2	2	-45,808	-87,003	0	0	0	552,087	550,087	○	○			
96	駒ヶ根市		駒ヶ根高原温泉開発	株式会社	観光・ レジャー	90,000	62,000	68.9	2	9	0	2	4,322	11,928	42,700	0	0	124,512	124,512	○	○			
97	駒ヶ根市		南信州ビール	株式会社	商工	49,500	22,550	45.6	2	19	1	1	9,061	51,579	0	0	0	0	0	○	○			
98	駒ヶ根市		中央アルプス観光	株式会社	運輸・道路	100,000	6,400	6.4	2	106	0	3												
99	駒ヶ根市		駒ヶ根市給食財団	一般財団法人	教育・文化	3,000	3,000	100.0	1	50	0	7	71	3,000	92,833	0	0	0	0	0	○	○		
100	中野市		中野市産業公社	一般財団法人	観光・ レジャー	20,000	20,000	100.0	1	10	0	3	2,177	51,554	32,135	67,158	0	0	0	0	○		○	
101	中野市		北信食肉センター	株式会社	農林水産	133,970	40,000	29.9	11	29	0	0	77	61,525	2,019	0	0	64,629	0					
102	中野市		テレビ北信ケーブルビジョン	株式会社	その他	149,250	5,000	3.4	1	14	0	0												
103	中野市		中野市土地開発公社	土地開発公社	地域・ 都市開発	5,000	5,000	100.0	1	27	0	25	3,920	382,315	0	0	0	0	0	0				
104	中野市		斑尾	株式会社	観光・ レジャー	24,000	14,000	58.3	1	14	1	0	1,250	55,962	0	2,846	0	0	0	0				
105	大町市		大町市土地開発公社	土地開発公社	地域・ 都市開発	5,000	5,000	100.0	1	13	1	12	3,643	170,631	0	0	0	0	0	○				
106	飯山市		テレビ飯山	株式会社	その他	49,500	35,000	70.7	1	11	0	1	3,922	95,098	0	114,010	0	0	0	0				
107	飯山市		飯山市土地開発公社	土地開発公社	地域・ 都市開発	3,400	3,400	100.0	1	14	0	12	5,325	244,914	0	0	0	266,000	266,000					
108	茅野市		茅野市総合サービス	株式会社	観光・ レジャー	20,000	18,000	90.0	1	92	2	8	3,674	30,151	32,212	471,601	0	0	0	0	○		○	
109	茅野市		地域文化創造	株式会社	教育・文化	20,000	20,000	100.0	1	23	0	4	116	33,005	8,400	162,037	0	0	0	0			○	
110	茅野市		ベルビア	株式会社	地域・ 都市開発	50,000	26,500	53.0	1	12	0	1	988	56,052	0	0	0	0	0	0			○	
111	茅野市		北八ヶ岳リゾート	株式会社	観光・ レジャー	98,000	20,000	20.4	1	27	0	2												
112	塩尻市		塩尻市文化振興事業団	一般財団法人	教育・文化	100,000	100,000	100.0	1	11	0	3	-11,571	153,382	0	141,000	0	0	0	0	○		○	
113	塩尻市		信州ファーム	株式会社	農林水産	10,000	5,100	51.0	1	8	0	3	-1,233	12,635	0	0	0	0	0	0	○			
114	塩尻市		塩尻市土地開発公社	土地開発公社	地域・ 都市開発	5,000	5,000	100.0	1	15	0	11	3,913	824,452	0	0	198,490	226,400	226,400	○				
115	塩尻市		塩尻筑南勤労者福祉サービスセンター	一般財団法人	社会福祉・ 保健医療	32,300	27,000	83.6	3	22	1	3	2,928	62,379	8,000	0	0	0	0	0	○			

番号	報告地方公共団体	新設法人	法人名	法人分類	業務分類	出資の状況(千円、%)			役職員の状況(人)			経営の状況(千円)		財政的支援の状況(千円)					情報公開の状況		民間委託の活用状況	
						出資総額	地方公共団体等出資額		役員総数	うち地方公共団体退職者	うち地方公共団体出向者	経常収支・当期正味財産増減額	純資産・正味財産	市町村等からの補助金交付額	市町村等からの委託料収入額	市町村等からの借入残高	市町村等以外からの借入残高	市町村等からの損失補償・債務保証付き債務残高	情報公開を行っている	条例・要綱等を設けている		
							割合	団体数														
116	塩尻市		塩尻市振興公社	一般財団法人	商工	5,000	5,000	100.0	1	13	1	3	17,339	23,117	30,817	189,163	0	86,649	86,649	○		○
117	塩尻市		塩尻市農業公社	一般社団法人	農林水産	5,000	3,000	60.0	1	21	0	3	557	24,867	35,483	0	0	0	0	○		
118	塩尻市		しおじり街元気カンパニー	株式会社	商工	17,550	3,710	21.1	1	10	0	1										
119	佐久市		佐久平尾山開発	株式会社	観光・レジャー	300,000	72,000	24.0	2	33	0	0										
120	佐久市		エフエム佐久平	株式会社	その他	100,000	20,000	20.0	1	11	0	1										
121	佐久市		佐久市振興公社	一般社団法人	観光・レジャー	10,450	5,250	50.2	1	35	1	2	1,931	5,442,870	0	228,440	0	0	0	○	○	○
122	佐久市		佐久市土地開発公社	土地開発公社	地域・都市開発	15,000	15,000	100.0	1	18	0	7	106	717,238	0	0	0	288,300	288,300	○	○	
123	佐久市		佐久ケーブルテレビ	株式会社	その他	340,400	178,000	52.3	1	19	0	1	-45,969	43,357	0	25,903	0	130,000	130,000			
124	佐久市		佐久市文化事業団	一般財団法人	教育・文化	41,000	40,000	97.6	1	11	0	6	0	42,134	0	79,153	0	0	0	○		○
125	千曲市		千曲市土地開発公社	土地開発公社	地域・都市開発	3,000	3,000	100.0	1	20	0	10	9,138	329,085	0	0	0	202,900	202,900	○	○	
126	千曲市		千曲市観光協会	一般社団法人	観光・レジャー	5,000	5,000	100.0	1	18	1	0	243	11,151	21,750	35,044	0	0	0			
127	千曲市		信州ケーブルテレビジョン	株式会社	その他	25,000	800	3.2	1	16	0	0										
128	千曲市	○	信州スポーツスピリット	株式会社	教育・文化	42,700	3,000	7.0	1	11	0	0										
129	東御市		信州東御市振興公社	株式会社	観光・レジャー	98,000	95,150	97.1	1	75	0	0	-14,643	112,044	0	249,452	0	0	0			○
130	東御市		東御市土地開発公社	土地開発公社	地域・都市開発	8,000	8,000	100.0	1	15	0	8	-209,283	30,915	0	0	0	0	0			
131	東御市		浅間山麓総合開発	株式会社	地域・都市開発	286,000	157,000	54.9	8	11	0	3	6,999	237,551	0	0	400,000	81,000	81,000			
132	東御市		身体教育医学研究所	公益財団法人	社会福祉・保健医療	4,000	4,000	100.0	2	16	3	3	-3,458	6,987	6,500	9,847	0	0	0	○		
133	東御市		エフエムとうみ	株式会社	その他	32,650	5,000	15.3	1	10	1	0										
134	安曇野市		豊科開発公社	一般社団法人	農林水産	6,000	3,000	50.0	1	21	0	4	373	74,809	0	14,100	0	0	0			○
135	安曇野市		ほりで一ゆ～	株式会社	観光・レジャー	32,000	27,000	84.4	1	32	0	4	-12,520	143,689	0	0	0	0	0			○
136	安曇野市		穂高温泉供給	株式会社	観光・レジャー	95,000	24,500	25.8	1	22	2	2	62,642	578,506	0	432	0	18,000	0			
137	安曇野市		ファインビュー室山	株式会社	農林水産	30,000	22,500	75.0	1	24	0	4	10,244	192,646	0	0	0	0	0			○
138	安曇野市		三郷農業振興公社	株式会社	農林水産	45,000	40,000	88.9	1	14	0	4	6,104	37,638	0	10,359	0	0	0			
139	安曇野市		あづみ野テレビ	株式会社	その他	311,000	24,000	7.7	2	27	3	0										
140	安曇野市		安曇野市土地開発公社	土地開発公社	地域・都市開発	10,000	10,000	100.0	1	14	2	12	-6,946	305,184	0	0	0	50,000	50,000			
141	小海町		小海町開発公社	一般社団法人	地域・都市開発	6,800	4,650	68.4	4	15	0	6	2,800	246,949	0	0	0	5,000	0	○		
142	川上村		川上村振興公社	一般財団法人	観光・レジャー	30,000	30,000	100.0	1	38	0	0	-12,410	77,998	3,196	191,411	0	0	0	○		
143	南牧村		南牧村振興公社	株式会社	観光・レジャー	5,000	5,000	100.0	1	3	0	3	351	6,337	0	52,931	0	0	0	○		
144	南相木村		南相木村故郷ふれあい公社	特例有限会社	観光・レジャー	3,000	2,800	93.3	1	9	0	2	8,213	4,317	13,000	22,000	0	0	0			

番号	報告地方公共団体	新設法人	法人名	法人分類	業務分類	出資の状況(千円、%)			役職員の状況(人)			経営の状況(千円)		財政的支援の状況(千円)					情報公開の状況		民間委託の活用状況			
						出資総額	地方公共団体等出資額		役員総数	うち地方公共団体退職者	うち地方公共団体出向者	経常収支・当期正味財産増減額	純資産・正味財産	市町村等からの補助金交付額	市町村等からの委託料収入額	市町村等からの借入残高	市町村等以外からの借入残高	市町村等からの損失補償・債務保証付き債務残高	情報公開を行っている	条例・要綱等を設けている				
							割合	団体数																
145	佐久穂町		佐久高原ケーブルビジョン	株式会社	その他	50,000	500	1.0	1	5	0	0												
146	軽井沢町		軽井沢町振興公社	一般社団法人	教育・文化	10,000	5,000	50.0	1	21	0	5	7,366	247,575	10,870	158,420	0	0	0	0	0	○	○	○
147	御代田町		御代田町土地開発公社	土地開発公社	地域・都市開発	3,500	3,500	100.0	1	16	1	6	3	67,498	0	0	163,093	0	0	0	0	○		
148	立科町		立科町土地開発公社	土地開発公社	地域・都市開発	3,000	3,000	100.0	1	16	0	4	341	132,052	0	0	0	0	0	0	0			
149	立科町		蓼科ケーブルビジョン	株式会社	その他	80,000	41,300	51.6	2	10	1	0	1,370	90,789	0	0	0	0	21,309	0				
150	立科町		立科町農業振興公社	株式会社	農林水産	10,000	5,500	55.0	1	7	0	1	537	12,829	5,200	0	0	0	0	0	0			
151	青木村		青木村土地開発公社	土地開発公社	地域・都市開発	3,000	3,000	100.0	1	6	0	2	1,171	90,550	0	0	0	0	0	0	0			
152	長和町		長和町振興公社	株式会社	観光・レジャー	100,000	98,000	98.0	1	32	1	0	-57,542	32,232	0	51,203	0	173,194	0	0	○			
153	長和町		長和町土地開発公社	土地開発公社	地域・都市開発	8,000	8,000	100.0	1	14	0	3	-6,297	101,431	0	0	0	0	0	0	0			
154	長和町		長門牧場	株式会社	農林水産	61,000	50,000	82.0	1	28	0	1	3,272	82,972	0	4,776	30,000	20,000	0	0	○			
155	下諏訪町		下諏訪町地域開発公社	一般社団法人	商工	3,000	2,250	75.0	1	54	1	10	-449	144,315	24,883	118,021	0	80,305	80,305	0	○	○	○	
156	下諏訪町		下諏訪町土地開発公社	土地開発公社	地域・都市開発	10,000	10,000	100.0	1	12	0	10	-4,620	-1,296,753	46,475	0	0	2,361,077	2,361,077	0	○			
157	富士見町		富士見町開発公社	一般社団法人	観光・レジャー	3,000	2,000	66.7	1	47	1	0	115,883	-692,874	0	0	1,250,000	238,238	55,000	0	○		○	
158	富士見町		富士見メガソーラー	株式会社	その他	10,000	9,500	95.0	1	7	0	2	44,479	10,000	0	0	0	735,004	0	○		○		
159	原村		原村振興公社	一般財団法人	観光・レジャー	50,000	50,000	100.0	1	18	0	6	-9,483	19,313	0	55,658	0	0	0	0	○			
160	原村		縦の木	特例有限会社	観光・レジャー	3,000	1,500	50.0	1	8	0	0	-2,358	-8,960	0	0	0	0	0	0	○			
161	原村		原村土地開発公社	土地開発公社	地域・都市開発	5,000	5,000	100.0	1	11	0	7	-993	345,336	0	0	0	0	0	0	○			
162	辰野町		辰野町土地開発公社	土地開発公社	地域・都市開発	3,000	3,000	100.0	1	14	0	5	101,054	3,181	106,000	0	0	870,400	870,400	0	○			
163	箕輪町		みのわ振興公社	株式会社	観光・レジャー	30,000	24,000	80.0	1	13	0	3	619	126,723	0	2,420	0	0	0	0	○			
164	箕輪町		箕輪町土地開発公社	土地開発公社	地域・都市開発	3,000	3,000	100.0	1	12	0	6	897	22,368	0	0	0	23,000	23,000	0	○			
165	飯島町		飯島町土地開発公社	土地開発公社	地域・都市開発	5,000	5,000	100.0	1	16	0	8	35,372	-81,691	30,000	162	0	823,000	823,000	0	○	○		
166	飯島町		まちづくりセンターいいじま	一般財団法人	観光・レジャー	3,000	3,000	100.0	1	12	0	5	312	7,170	4,507	57,191	0	0	0	0	○	○		
167	南箕輪村		南箕輪村開発公社	一般財団法人	観光・レジャー	5,000	5,000	100.0	1	21	0	3	892	29,300	8,077	59,003	0	0	0	0	○		○	
168	南箕輪村		南箕輪村土地開発公社	土地開発公社	地域・都市開発	3,500	3,500	100.0	1	16	0	11	-1,370	-22,196	50,000	0	119,280	0	119,280	0	○			
169	中川村		中川観光開発	株式会社	観光・レジャー	21,300	11,120	52.2	1	24	0	2	-5,741	6,685	0	12,242	0	802	0	0	○			
170	中川村		中川村土地開発公社	土地開発公社	地域・都市開発	3,000	3,000	100.0	1	15	0	7	-2,592	80,150	0	0	0	0	0	0	○			
171	宮田村		宮田村土地開発公社	土地開発公社	地域・都市開発	5,000	5,000	100.0	1	12	0	6	510	39,056	0	0	0	430,000	430,000	0	○	○		
172	宮田村		宮田観光開発	株式会社	観光・レジャー	96,000	48,000	50.0	1	10	0	1	6,733	108,892	0	0	316,693	26,880	0	0	○	○		
173	松川町		松川町土地開発公社	土地開発公社	地域・都市開発	3,500	3,500	100.0	1	17	0	10	-65	65,609	0	0	0	0	0	0	○			

番号	報告地方 公共団体	新設 法人	法人名	法人分類	業務分類	出資の状況(千円、%)			役職員の状況(人)			経営の状況(千円)		財政的支援の状況(千円)					情報公開の状況		民間委託の 活用状況	
						出資総額	地方公共団体 等出資額		役員 総数	うち 地方公 共団体 退職者	うち 地方公 共団体 出向者	経常収支・ 当期正味 財産増減額	純資産・ 正味財産	市町村等 からの補助 金交付額	市町村等 からの委託 料収入額	市町村等 からの 借入残高	市町村等 以外からの 借入残高	市町村等 からの 損失補償・債 務保証付き 債務残高	情報公開を 行っている	条例・ 要綱等 を設け ている		
							割合	団体数														
174	松川町		チャンネル・ユー	株式会社	その他	10,000	9,000	90.0	1	19	0	3	18,451	62,123	0	0	0	26,784	0	○		
175	高森町		高森町まちづくり振興公社	一般財団法人	観光・ レジャー	15,000	15,000	100.0	1	12	0	1	-13,717	27,389	10,511	0	0	0	0			
176	阿南町		阿南温泉	株式会社	観光・ レジャー	20,000	16,000	80.0	1	10	0	3	956	25,442	4,000	0	0	0	0	○	○	
177	阿南町		阿南新川食品	合同会社	農林水産	27,000	26,000	96.3	1	2	1	1	-31,808	3,616	33,815	0	0	7,500	0	○	○	
178	阿南町		阿南食品	合同会社	農林水産	1,000	950	95.0	1	2	0	1	-5,361	2,777	3,830	0	0	0	0	○	○	
179	阿智村		屋神温泉エリアサポート	株式会社	観光・ レジャー	20,560	15,800	76.8	1	12	0	0	-57,596	19,350	0	0	0	0	0			
180	平谷村		信州平谷温泉	株式会社	観光・ レジャー	30,000	19,540	65.1	1	27	0	0	-16,478	43,919	0	0	0	0	0			
181	平谷村		みなみ信州平谷リゾート	特例有限会社	観光・ レジャー	4,000	2,500	62.5	1	16	0	0	13,696	-4,655	0	0	0	12,696	0			
182	根羽村		ネバーランド	株式会社	農林水産	20,000	11,000	55.0	1	16	0	0	-1,087	5,922	0	0	0	13,473	0			
183	下條村		そばの城	株式会社	観光・ レジャー	50,000	25,000	50.0	1	25	0	2	448	47,850	0	600	0	0	0	○		
184	下條村		飯田カントリー倶楽部	株式会社	観光・ レジャー	45,000	2,000	4.4	1	46	0	2										
185	売木村		茶臼山ゴルフ倶楽部	株式会社	観光・ レジャー	2,100,000	6,000	0.3	1	57	0	0										
186	売木村		ブナの嶺ゴルフ倶楽部	株式会社	観光・ レジャー	200,000	1,000	0.5	1	8	0	0										
187	天龍村		龍泉閣	特例有限会社	観光・ レジャー	25,500	13,000	51.0	1	9	2	0	1,703	17,487	16,000	0	0	705	0	○		
188	天龍村		天龍農林業公社	特例有限会社	農林水産	3,000	3,000	100.0	1	9	2	1	-4,010	-962	11,000	1,820	0	15,492	0	○		
189	泰阜村	○	ヌーベルファーム泰阜	株式会社	農林水産	5,000	1,500	30.0	1	4	1	0	-633	4,302	0	0	0	24,000	0	○		
190	豊丘村		豊丘村土地開発公社	土地開発公社	地域・ 都市開発	5,000	5,000	100.0	1	17	0	11	-44	29,851	0	0	0	0	0			
191	大鹿村		秋葉路	特例有限会社	商工	10,000	5,000	50.0	1	2	0	0	-1,544	12,808	0	0	0	0	0			
192	上松町		上松町土地開発公社	土地開発公社	地域・ 都市開発	5,000	5,000	100.0	1	14	0	14	-97	48,511	0	0	0	142,527	142,527			
193	上松町		上松観光開発	特例有限会社	観光・ レジャー	9,000	2,150	23.9	1	13	0	0										
194	木祖村		源流	特例有限会社	その他	3,000	1,000	33.3	1	9	0	0	1,034	11,754	0	0	0	0	0			
195	木祖村		奥木曽グリーンリゾート	株式会社	観光・ レジャー	85,420	10,000	11.7	1	12	0	0										
196	木祖村		藪原スキーリフト	株式会社	観光・ レジャー	30,000	400	1.3	1	4	0	0										
197	木祖村		やぶはらタクシー	株式会社	運輸・道路	10,000	2,000	20.0	1	3	0	0										
198	王滝村		木曽御嶽観光	株式会社	観光・ レジャー	50,000	9,028	18.1	1	10	0	0										
199	大桑村		大桑村地場産業振興センター	株式会社	農林水産	10,000	3,000	30.0	1	12	0	0	1,407	9,413	0	0	0	0	0	○		
200	大桑村		あてら	株式会社	観光・ レジャー	55,000	55,000	100.0	1	15	0	0	-11,294	12,549	0	9,259	0	5,000	0	○		
201	木曽町		まちづくり木曽福島	株式会社	商工	91,000	55,600	61.1	1	16	1	0	-7,192	32,087	0	0	0	3,139	0	○		
202	木曽町		開田高原振興公社	一般財団法人	農林水産	50,000	50,000	100.0	1	19	1	0	-6,254	25,617	0	18,683	0	0	0	○		

番号	報告地方公共団体	新設法人	法人名	法人分類	業務分類	出資の状況(千円、%)			役職員の状況(人)			経営の状況(千円)		財政的支援の状況(千円)					情報公開の状況		民間委託の活用状況		
						出資総額	地方公共団体等出資額	割合	団体数	役員総数	うち地方公共団体退職者	うち地方公共団体出向者	経常収支・当期正味財産増減額	純資産・正味財産	市町村等からの補助金交付額	市町村等からの委託料収入額	市町村等からの借入残高	市町村等以外からの借入残高	市町村等からの損失補償・債務保証付き債務残高	情報公開を行っている	条例・要綱等を設けている	民間委託の有無	
203	麻績村		聖高原管理センター	株式会社	観光・レジャー	10,000	4,677	46.8	1	4	0	0	2,365	11,766	0	0	0	0	0	0	○		
204	麻績村		聖高原リゾート	株式会社	観光・レジャー	34,000	33,500	98.5	1	10	0	0	4,656	40,156	0	22,413	0	0	0	0	○		
205	生坂村		生坂村農業公社	公益財団法人	農林水産	34,000	30,000	88.2	1	17	1	1	-3,593	54,989	37,846	0	0	26,000	0	0	○	○	
206	朝日村		朝日村土地開発公社	土地開発公社	地域・都市開発	5,000	5,000	100.0	1	13	0	8	9,822	58,831	0	0	0	0	0	0			
207	朝日村		農地ホスピタル朝日	特例有限会社	農林水産	24,150	2,000	8.3	1	5	0	1											
208	筑北村		筑北村開発公社	一般財団法人	農林水産	10,300	10,000	97.1	1	23	1	0	1,263	22,528	1,188	664	0	0	0	0	○		
209	池田町		池田町土地開発公社	土地開発公社	地域・都市開発	3,500	3,500	100.0	1	17	0	7	-7,544	103,240	0	0	0	0	0	0	○		
210	松川村		松川村土地開発公社	土地開発公社	地域・都市開発	3,000	3,000	100.0	1	19	2	8	-2,637	114,184	0	0	0	0	0	0	○		
211	白馬村		白馬村土地開発公社	土地開発公社	地域・都市開発	3,000	3,000	100.0	1	13	0	11	-70	3,992	0	0	0	0	0	0	○	○	
212	白馬村		白馬村振興公社	一般財団法人	観光・レジャー	39,600	39,600	100.0	1	10	0	6	-11,401	62,982	36,439	0	0	0	0	0	○	○	
213	白馬村		岩岳リゾート	株式会社	観光・レジャー	75,000	7,500	10.0	1	8	0	1											
214	白馬村		白馬村観光局	一般社団法人	観光・レジャー	20,000	15,500	77.5	1	28	0	4	10,958	80,638	82,180	0	0	0	0	0	○	○	
215	小谷村		道の駅おたり	株式会社	農林水産	13,000	7,000	53.8	1	9	0	0	1,105	31,353	0	0	0	5,177	0	0	○		○
216	小谷村		おたり振興公社	株式会社	観光・レジャー	11,850	11,850	100.0	1	11	0	0	-5,598	7,734	2,470	0	0	0	0	0	○		○
217	坂城町		さかきテクノセンター	公益財団法人	商工	50,000	40,000	80.0	1	13	2	2	-12,550	738,391	46,825	0	0	0	0	0	○		○
218	坂城町		更埴地域勤労者共済会	一般財団法人	社会福祉・保健医療	32,000	30,000	93.8	2	19	1	0	-1,217	61,130	7,000	4,100	0	0	0	0	○		○
219	坂城町		坂城町土地開発公社	土地開発公社	地域・都市開発	3,000	3,000	100.0	1	22	1	11	701	223,485	0	24,040	0	827,380	827,380	○			
220	坂城町		坂城町振興公社	株式会社	観光・レジャー	30,000	22,000	73.3	1	12	0	3	646	33,597	1,290	0	0	0	0	0	○		○
221	坂城町		まちづくり坂城	株式会社	商工	10,000	5,000	50.0	1	12	0	2	82	10,380	0	4,500	0	0	0	0	○		
222	坂城町		味ロッジ	株式会社	農林水産	2,500	150	6.0	1	5	0	1											
223	小布施町		小布施町土地開発公社	土地開発公社	地域・都市開発	3,000	3,000	100.0	1	11	0	9	171	62,123	0	0	246,594	0	0				
224	小布施町		小布施町振興公社	一般財団法人	農林水産	30,000	30,000	100.0	1	22	0	4	-2,127	36,026	0	33,604	0	13,980	0				
225	小布施町		ア・ラ・小布施	株式会社	観光・レジャー	28,000	1,000	3.6	1	20	1	0											
226	小布施町		小布施ハイウェイオアシス	株式会社	商工	60,000	12,000	20.0	1	11	0	2											
227	高山村		高山村土地開発公社	土地開発公社	地域・都市開発	3,000	3,000	100.0	1	15	0	7	-76	40,476	0	0	0	0	0	0	○		
228	山ノ内町		山ノ内町総合開発公社	一般財団法人	商工	3,000	3,000	100.0	1	17	0	5	6,118	137,330	0	300	0	0	0	0	○		
229	木島平村		木島平観光	株式会社	観光・レジャー	64,800	52,550	81.1	1	17	1	0	11,722	76,532	425	36,035	50,000	40,000	40,472	○			
230	木島平村		木島平村農業振興公社	一般財団法人	農林水産	52,000	39,000	75.0	1	16	0	3	2,253	72,411	51,242	2,649	0	1,682	0				
231	木島平村		木島平村土地開発公社	土地開発公社	地域・都市開発	3,000	3,000	100.0	1	7	2	4	376	96,228	0	3,051	0	0	0	0			

番号	報告地方公共団体	新設法人	法人名	法人分類	業務分類	出資の状況(千円、%)			役職員の状況(人)			経営の状況(千円)		財政的支援の状況(千円)					情報公開の状況		民間委託の活用状況		
						出資総額	地方公共団体等出資額		役員総数	うち地方公共団体退職者	うち地方公共団体出向者	経常収支・当期正味財産増減額	純資産・正味財産	市町村等からの補助金交付額	市町村等からの委託料収入額	市町村等からの借入残高	市町村等以外からの借入残高	市町村等からの損失補償・債務保証付き債務残高	情報公開を行っている	条例・要綱等を設けている	民間委託の有無		
							割合	団体数															
232	野沢温泉村		野沢温泉	株式会社	観光・レジャー	69,000	20,000	29.0	1	36	19	0	19,998	96,576	0	55,740	0	399,010	394,410	○			
233	信濃町		信濃町ふるさと振興公社	特例有限会社	農林水産	22,000	11,000	50.0	1	15	1	1	4,600	94,534	0	0	0	0	0	0	○		○
234	信濃町		信濃町土地開発公社	土地開発公社	地域・都市開発	5,000	5,000	100.0	1	10	2	6	-10,795	55,958	0	0	0	0	0	0	○		
235	小川村		小川村土地開発公社	土地開発公社	地域・都市開発	5,000	5,000	100.0	1	13	2	5	2,008	36,823	0	2,045	0	0	0	0	○		
236	小川村		小川村農林公社みらい	一般財団法人	農林水産	3,000	1,000	33.3	1	7	0	5	-1,050	3,636	2,644	15,671	0	5,524	0	0	○		
237	飯綱町		飯綱町ふるさと振興公社	特例有限会社	農林水産	30,000	27,500	91.7	1	8	0	0	1,182	28,515	1,300	0	0	15,000	0	0	○		
238	栄村		栄村振興公社	一般財団法人	観光・レジャー	30,000	30,000	100.0	1	15	0	1	-3,187	36,256	0	90,252	0	0	0	0			
239	栄村		苗場山観光	株式会社	観光・レジャー	16,410	8,300	50.6	1	10	1	0	2,410	36,492	0	0	0	0	0	0			
240	栄村		栄村物産センター	特例有限会社	農林水産	8,000	5,000	62.5	1	8	0	0	-1,765	12,570	0	0	0	0	0	0			
241	諏訪広域連合		諏訪広域総合情報センタ	株式会社	情報処理	250,000	156,400	62.6	3	37	0	0	4,359	328,324	0	1,755,773	0	0	0	0	○		
合 計						30,251,908	13,446,416	44.4		6,948	163	786	-355,618	43,073,404	2,341,972	20,872,756	3,159,988	31,529,808	25,347,908	136	50	40	

※「報告地方公共団体」は、出資地方公共団体のうち、第三セクター等に対する出資額が最も大きなもの(出資額が同額の地方公共団体がある場合には、設立運営に最も関与しているもの)。
 ※「経営の状況」以下の項目については、「25%以上出資法人」のみ記載。