

【別添】作業手順(SOP)及び緊急連絡網

- 消毒薬の希釈方法
- 車両の消毒の方法
- 物品等の消毒方法
- 専用衣服・靴の着用方法
- 専用衣服・靴の脱衣方法
- 衣服の洗浄・消毒方法
- 手指の洗浄・消毒方法
- 靴の洗浄・消毒方法
- 施設等の洗浄・消毒方法
- 石灰帯の設置方法
- 緊急連絡網

消毒薬の希釈方法

消毒薬は下記の希釈倍率で作成する。

消毒液 原液量 (ml)	水(l)				
	2	10	100	500	
消毒液の希釈倍率(倍)	100	20	100	1000	5000
	500	4	20	200	1000
	1000	2	10	100	500
	2000	1	5	50	250

表を参考に、作りたい消毒液の希釈倍率と水の量を確認して、消毒薬と混ぜましょう。

消毒薬の作成方法



消毒のために準備するもの

車両の消毒の方法

- ・実施場所：衛生管理区域出入口
 - ・実施頻度：入退場ごと
 - ・消毒薬の種類(希釈倍率)：【記載】逆性石けん500倍等
 - ・次の手順で消毒し、記録する。
- (なお、消毒場所の看板にも消毒手順を掲示。)



①車全体を消毒する。



②タイヤ周りも念入りに消毒する。



③乗降ステップやペダルを消毒する。




④ハンドル回りも消毒する。



⑤車両から落とした泥や汚れは側溝へ洗い流す。

物品等の消毒方法

煮沸消毒



【消毒対象】器具、工具等

①沸騰水中で加熱する。


加熱時間【記載】80℃ 5分間等

②水滴をタオルで拭き取る。

③ 時間 自然乾燥させる。

④乾燥後、所定の場所に戻す。

浸漬消毒



【消毒対象】ビニール袋、器具等

①消毒薬を調整する。

・消毒薬の種類: 【記載】逆性石けん500倍等

②水洗いし、汚れを落とした器具を消毒薬に漬ける。

・浸漬時間 時間

③消毒後、水洗いし乾燥させる。

・乾燥時間 時間

④乾燥後、指定の場所に戻す。

紫外線消毒



【消毒対象】携帯電話、財布等

①埃を拭く。

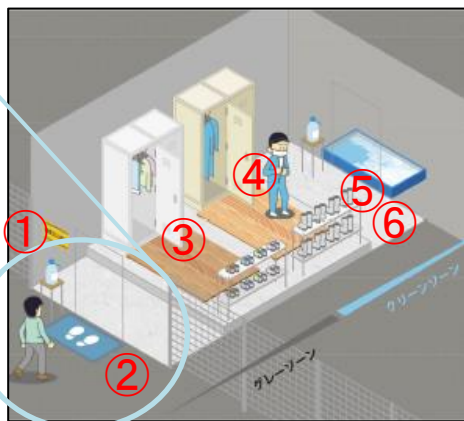
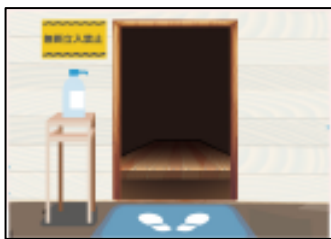
②棚に入れ、扉を閉める。

③紫外線殺菌灯を付ける。

④ 分後、殺菌灯を消し、物品を取り出す。

専用衣服・靴の着用方法

衛生管理区域境界及び畜舎前の更衣室における着用方法



①手指の洗浄・消毒後、更衣室に入場する。



③スノコの上で外服を脱ぎ、所定の場所に収める。

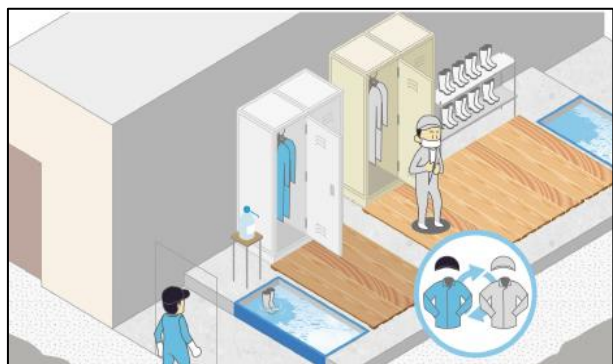


⑤衛生管理区域内
専用の靴を履く。



⑥手袋をはめる。

④衛生管理区域内専用の衣服を着用する。



※衛生管理区域では、青色の衣服を着用し、
畜舎内では、灰色の衣服を着用する。

衣服・靴の脱衣方法

衛生管理区域境界及び畜舎前の更衣室における脱衣方法

脱衣後の衣類、手指に汚れが付着しないように脱ぐ。

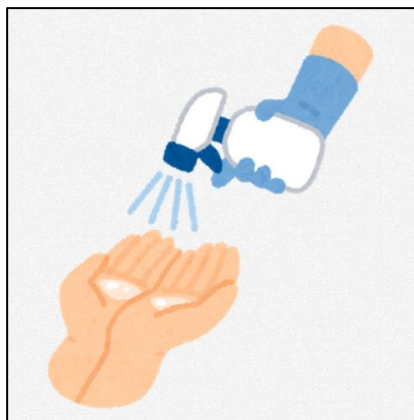
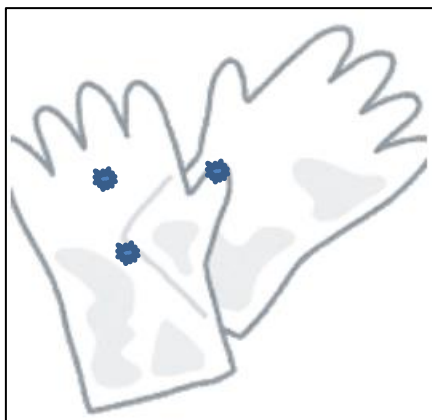
長靴をブラシで洗浄後、
踏み込み消毒を行う。



衣服を脱ぎ、洗濯用カゴに入れる。



手袋を脱ぎ、ゴミ箱に捨て、手指をアルコールで消毒する。



衣服の洗浄・消毒方法

- ・実施場所：衛生管理区域内
- ・実施頻度：作業終了後



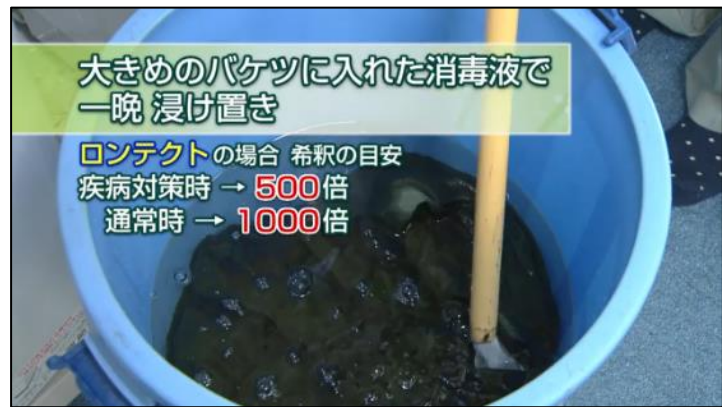
①衣服についた汚れを落とす。



②洗濯する。



③天日干しする。


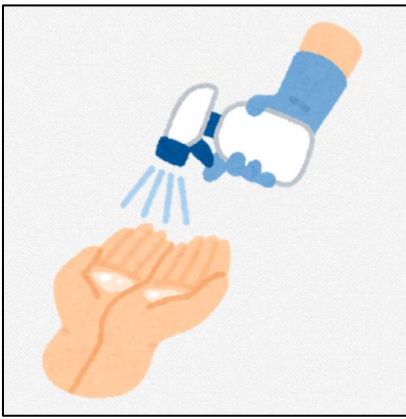


※病原体に付着したことが明らかな場合、消毒薬に一晩浸漬する。

【記載】 逆性石けん500倍等

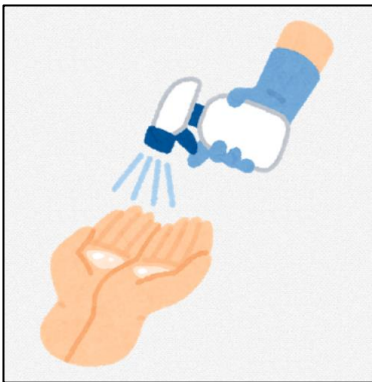
手指の洗浄・消毒方法

- ・実施場所：衛生管理区域境界、畜舎境界
- ・実施頻度：入退場時
- ・消毒薬の種類：【記載】アルコールスプレー等



手袋で代用可能

【ポイント】



- 1 手洗い用スプレーで手についた汚れを落とす。
- 2 手全体がシットリする程度に消毒薬を吹きかける。
- 3 消毒薬を揉み込みように手のひら・甲・指の間・手首を消毒する。

靴の洗浄・消毒方法

- ・実施場所：衛生管理区域境界、畜舎境界
- ・実施頻度：入退場時
- ・消毒薬の種類：【記載】逆性石けん500倍等



①汚れたまま消毒槽に入るのはNG



②長靴は念入りに洗浄する。



③溝の汚れも丁寧に洗い落とす。



④消毒槽に入る。



⑤天日干しする。



【参考】水道が付近にない場合、消毒槽の手前に洗浄槽を設置する。

施設等の洗浄・消毒方法

①現状把握



張り巡らされたクモの巣と汚れた天井



真っ黒に汚れて汚い照明



溜まったホコリ

②準備



使用する道具の準備する。



ノズルを清掃する。



電気の配線やスイッチを目張りし洗浄しやすくする。

③ 洗浄・乾燥



天井の汚れを洗浄する。



配管周りは
雑巾、
スポンジを
使って洗浄
する。



しっかりと乾燥させる。



扉や壁は
デッキブラシ
を使ってムラなく
洗浄する。



④ 消毒



発泡消毒
洗浄が不十分だと泡が茶色くなる。

⑤ 乾燥・石灰塗布

発泡消毒後、
十分に乾燥させ、
石灰を塗布し、
より効果を高める。

石灰帯の設置方法

(参考) 石灰帯

農場出入口に消石灰散布等による車両用の消毒ゾーンを設置し、車両による病原体の持ち込み・持ち出しを防ぐ。



①消石灰は強アルカリ性のため、
防護服等を着用する。



②地面を覆うように散布する。



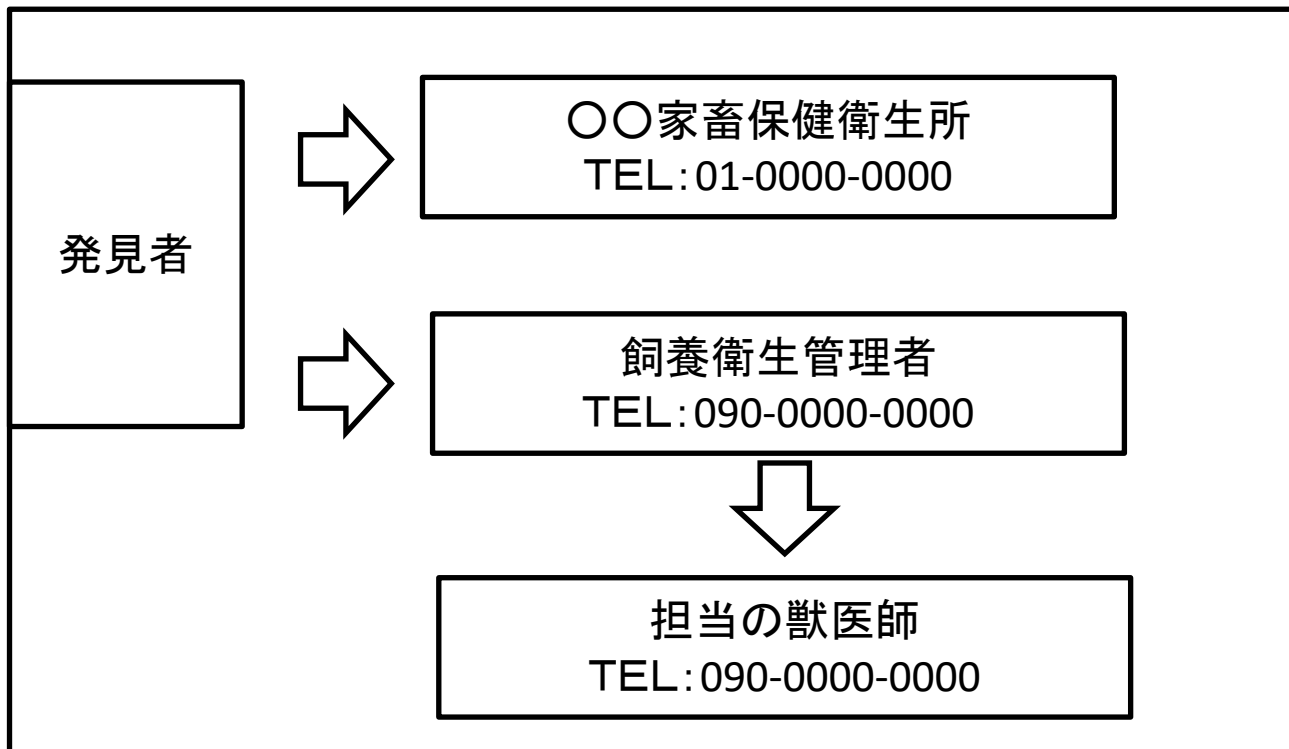
③ホウキでムラをなくす。

○畜舎周囲と農場外縁部(出入口の外周を含む)●m以上の幅
で地面が白く覆われるよう定期的に石灰を散布する。

○消石灰は強アルカリ性のため、マスク・手袋を着用して散布する。

緊急連絡網

特定症状が確認された場合



特定症状以外の異常が確認された場合

