

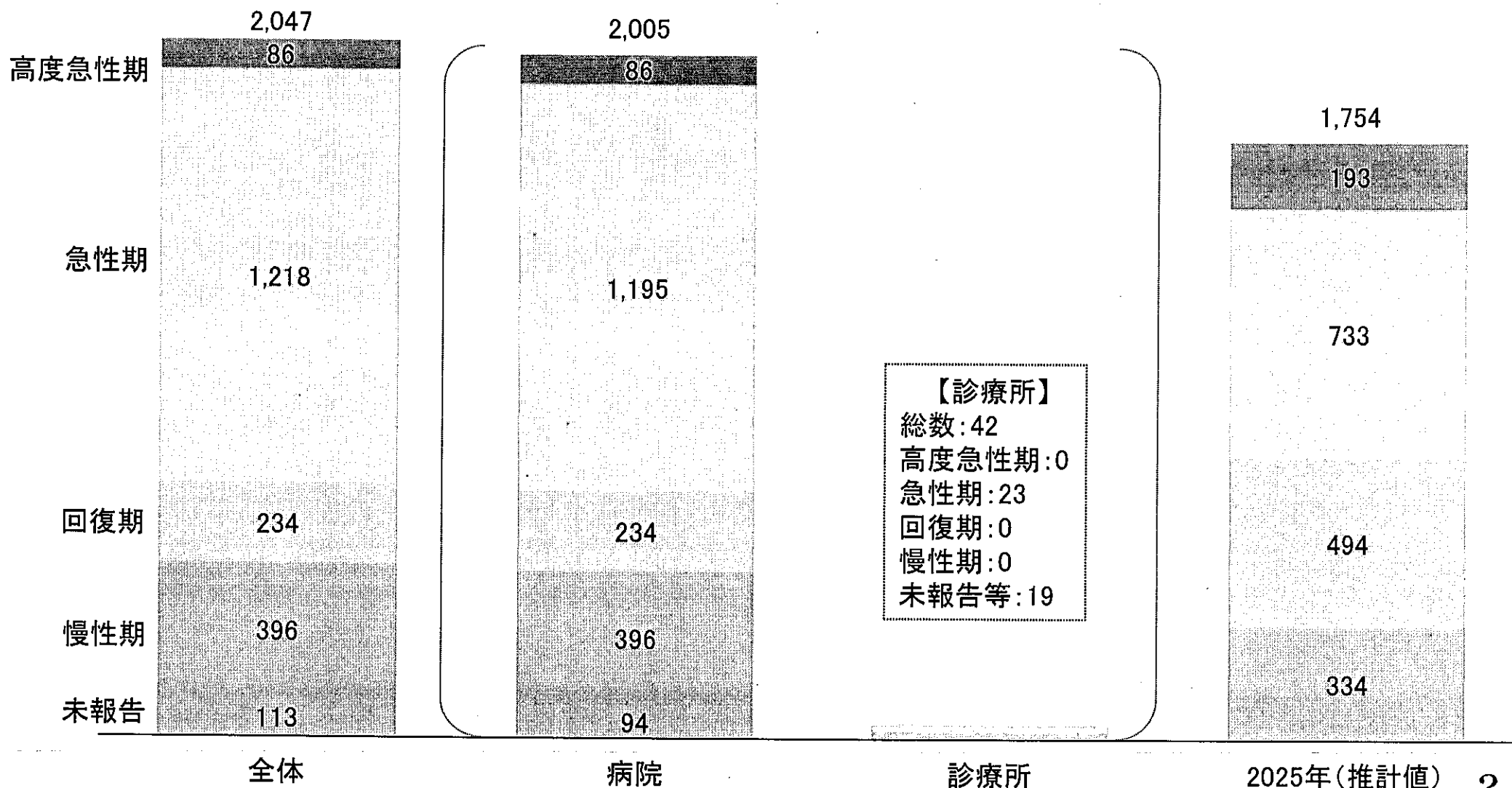
令和元年度第2回佐久医療圏 地域医療構想調整会議	参考 資料
令和2年1月30日	2

令和元年度病床機能報告結果(速報値)

令和元年度病床機能報告結果(速報値・12/14時点)

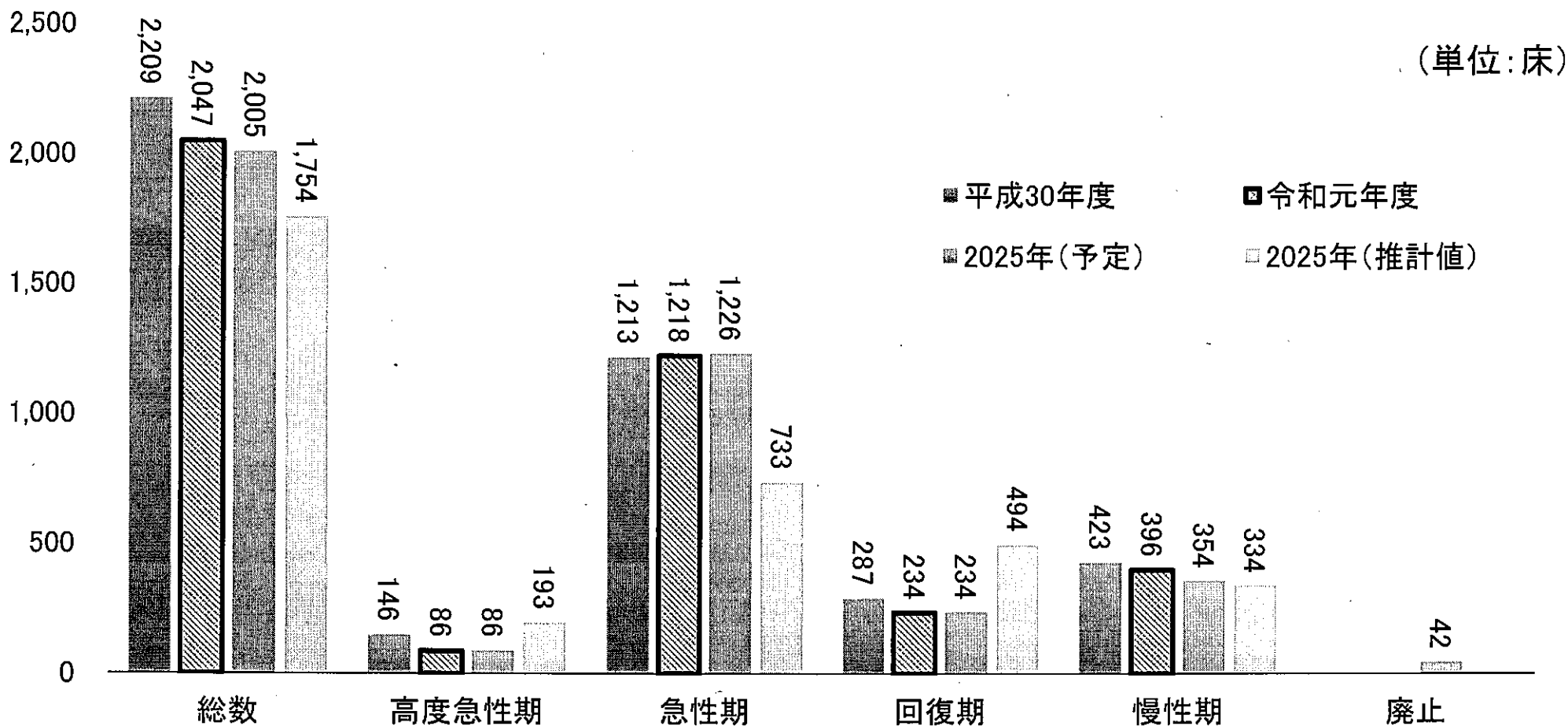
○ 令和元年度の病床機能報告結果について、現時点で集計が完了したものの結果をお示しめしするもの。

(単位:床)



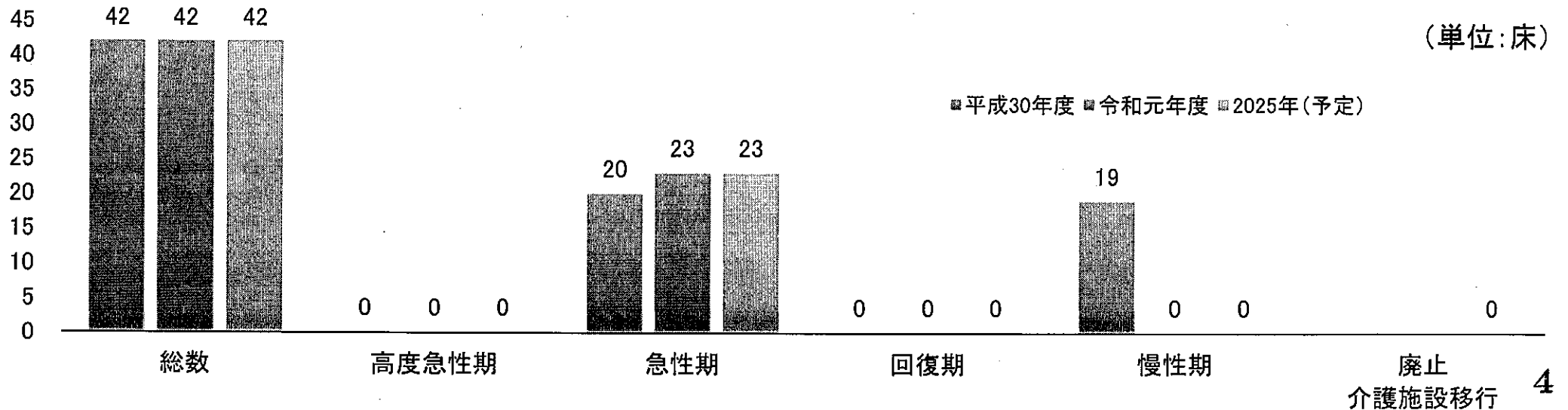
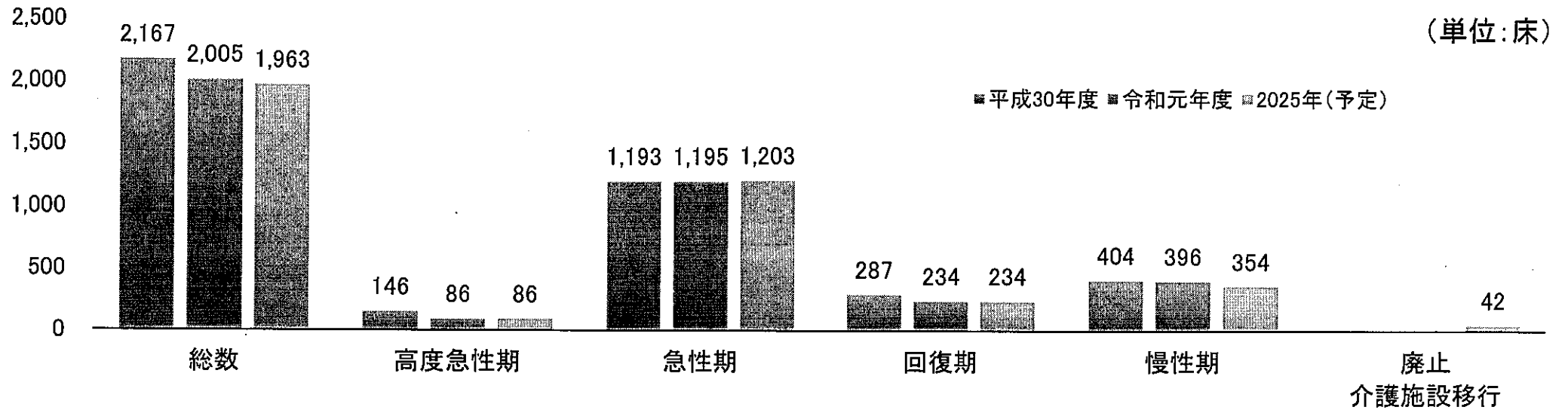
令和元年度病床機能報告結果(H30からの推移・今後の予定)

- 2025年までに1医療機関で42床の廃止・介護施設への移行が予定されている。
 - 回復期については、現時点で未集計の医療機関があるものの、平成30年度から53床減少してしまう見込み。
- ※現時点での未報告113床は総数のみに合算



令和元年度病床機能報告結果(H30からの推移・今後の予定)

○ 病院・診療所別の状況は以下のとおり。
 ※未報告等（病院：94床、診療所13床）は総数のみに合算



(個別の医療機関の状況)

(令和元年度速報値)

■令和元年度病床機能報告結果(速報値・病床機能の選択及び2025年の予定)

病院・診療所	施設名	市町村	2019.7.1													2025.7.1										
			合計	医師数			現在の病床機能										将来の病床機能									
				常勤	非常勤(常勤換算)	許可病床(一般+療養)	1高度急性期機能	2急性期機能	3回復期機能	4慢性期機能	5休養中(再開)	6休養中(廃止)	選択なし	未報告等	合計	1高度急性期機能	2急性期機能	3回復期機能	4慢性期機能	5休養中(予定)	選択なし	未報告等	6廃止予定	7介護保険施設等へ移行予定		
医療圏集計			431	360	71	2,047	86	1,218	234	396	44	0	50	19	2,005	86	1,226	234	354	36	50	19	0	42		
病院集計			427	357	70	2,005	86	1,195	234	396	44	0	50	0	1,963	86	1,203	234	354	36	50	0	0	42		
診療所集計			4	3	1	42	0	23	0	0	0	0	19	42	0	23	0	0	0	0	19	0	0	0		
病院	佐久医療センター	佐久市	179.4	171	8.4	446	74	372	0	0	0	0	0	446	74	372	0	0	0	0	0	0	0	0		
病院	浅間総合病院	佐久市	47	35	12	187	0	97	0	40	0	0	50	187	0	97	0	40	0	50	0	0	0	0		
病院	こもろ医療センター	小諸市	45	40	5	246	12	203	31	0	0	0	0	246	12	203	31	0	0	0	0	0	0	0		
病院	佐久総合病院	佐久市	60.8	55	5.8	208	0	126	82	0	0	0	0	208	0	126	82	0	0	0	0	0	0	0		
病院	御代田中央記念病院	御代田町	12.1	9	3.1	158	0	108	0	42	8	0	0	158	0	116	0	42	0	0	0	0	0	0		
病院	軽井沢病院	軽井沢町	15.3	11	4.3	103	0	58	21	24	0	0	0	103	0	58	21	24	0	0	0	0	0	0		
病院	佐久総合病院小瀬分館	小瀬町	8.5	4	4.5	99	0	50	0	49	0	0	0	99	0	50	0	49	0	0	0	0	0	0		
病院	千曲病院	佐久穂町	9.4	4	5.4	97	0	52	0	45	0	0	0	97	0	52	0	45	0	0	0	0	0	0		
病院	川西赤十字病院	佐久市	7.65	3	4.65	84	0	51	0	33	0	0	0	84	0	51	0	33	0	0	0	0	0	0		
病院	くろさわ病院	佐久市	10	5	5	83	0	37	46	0	0	0	0	83	0	37	46	0	0	0	0	0	0	0		
病院	三世金澤病院	佐久市	5.7	4	1.7	82	0	41	0	41	0	0	0	82	0	41	0	41	0	0	0	0	0	0		
病院	小諸高原病院	小諸市	14.87	11	3.87	80	0	0	0	80	0	0	0	80	0	0	0	80	0	0	0	0	0	0		
病院	小諸病院	小諸市	3.6	3	0.6	78	0	0	0	42	36	0	0	36	0	0	0	0	36	0	0	0	42	0		
病院	雨宮病院	佐久市	7.2	2	5.2	54	0	0	54	0	0	0	0	54	0	0	54	0	0	0	0	0	0	0		
診療所	花園レディースクリニック	小諸市	1	1	—	14	0	14	0	0	0	0	0	14	0	14	0	0	0	0	0	0	0	0		
診療所	中澤眼科クリニック	佐久市	2	1	1	6	0	6	0	0	0	0	0	6	0	6	0	0	0	0	0	0	0	0		
診療所	博愛こばやし眼科	佐久市	1.1	1	0.1	3	0	3	0	0	0	0	0	3	0	3	0	0	0	0	0	0	0	0		
診療所	未報告等(1診療所)		—	—	—	19	—	—	—	—	—	—	19	19	—	—	—	—	—	—	—	—	—	—		

■令和元年度病床機能報告結果(速報値・稼働状況及び救急医療の実施状況)

病院・診療所	施設名	市町村	2019.7.1	稼働状況					2018.7-2019.6					
			許可病床(一般+療養)	稼働状況				平均在院日数	病床稼働率	救急医療の実績				
				新規入棟患者数	在棟患者延べ数	退棟患者数	一日あたり患者数			休日に受診した患者延べ数	うち、診察後直ちに入院となった患者延べ数	夜間・時間外に受診した患者延べ数	うち、診察後直ちに入院となった患者延べ数(74)	救急車の受入件数(75)
病院	佐久医療センター	佐久市	446	19,744	153,813	19,740	421	7.8	94.5%	2,945	1,157	3,394	1,586	3,269
病院	こもろ医療センター	小諸市	246	5,198	77,943	5,784	214	14.2	86.8%	1,730	425	2,479	731	2,342
病院	佐久総合病院	佐久市	208	3,546	75,149	3,533	206	21.2	99.0%	4,081	266	3,320	235	911
病院	浅間総合病院	佐久市	187	3,271	45,485	2,857	125	14.8	66.6%	4,734	308	5,671	605	1,607
病院	御代田中央記念病院	御代田町	158	1,285	30,493	1,310	84	23.5	52.9%	768	183	72	11	163
病院	軽井沢病院	軽井沢町	103	1,686	26,085	1,789	71	15.0	69.4%	2,377	132	2,448	204	1,057
病院	佐久総合病院小海分院	小海町	99	1,016	35,011	1,019	96	34.4	96.9%	1,555	119	1,110	136	548
病院	千曲病院	佐久穂町	97	1,077	29,767	1,063	82	27.8	84.1%	513	45	417	77	153
病院	川西赤十字病院	佐久市	84	355	23,479	389	64	63.1	76.6%	156	9	285	69	154
病院	くろさわ病院	佐久市	83	1,308	26,529	1,328	73	20.1	87.6%	989	91	259	46	497
病院	三世会金澤病院	佐久市	82	557	26,861	555	74	48.3	89.7%	426	29	128	14	136
病院	小諸高原病院	小諸市	80	98	24,345	100	67	245.9	83.4%	90	31	84	49	19
病院	小諸病院	小諸市	78	36	7,513	34	21	214.7	26.4%	117	1	21	2	9
病院	雨宮病院	佐久市	54	564	15,399	559	42	27.4	78.1%	188	9	33	4	91
診療所	花岡レディースクリニック	小諸市	14	258	258	258	1	1.0	5.0%	—	—	—	—	—
診療所	中澤眼科クリニック	佐久市	6	80	80	80	0	1.0	3.7%	22	0	211	0	0
診療所	博愛こばやし眼科	佐久市	3	2,033	2,033	2,033	6	1.0	185.7%	35	0	15	0	0

■令和元年度病床機能報告結果(速報値・病棟ごとの状況)

病院・診療所	医療機関名	病棟名	2019.7.1		2025.7.1		2019.7.1		2018.7~2019.7					2018.7~2019.7			
			医療機能の選択		病床数		病床の稼働状況		稼働状況の指標					稼働状況の指標			
			許可病床(一般・療養)	稼働病床(一般・療養)	新規入院患者数	うち、予定外の緊急入院患者数(47)	在床患者延べ数	退院患者数	一日あたり患者数	平均在床日数	病床稼働率	転床による入院率	転床による退院率	転院率	自宅・施設への退院率		
病院	こもろ医療センター	HCU	1高度急性期	1高度急性期	12	12	548	304	3,527	541	10	6.5	80.5%	26.6%	21.7%	26.1%	9.8%
病院	佐久医療センター	救命救急	1高度急性期	1高度急性期	15	15	1,688	1,172	4,581	1,688	13	2.7	83.7%	14.5%	82.7%	4.2%	10.3%
病院	佐久医療センター	EICU	1高度急性期	1高度急性期	5	5	341	228	1,189	341	3	3.5	65.2%	30.5%	77.1%	0.6%	1.5%
病院	佐久医療センター	GICU	1高度急性期	1高度急性期	16	10	619	255	2,439	619	7	3.9	41.8%	56.5%	94.3%	0.5%	0.6%
病院	佐久医療センター	HCU	1高度急性期	1高度急性期	20	16	1,969	267	4,645	1,971	13	2.4	63.6%	80.4%	96.2%	0.3%	3.3%
病院	佐久医療センター	NICU	1高度急性期	1高度急性期	6	6	116	8	1,458	115	4	12.6	66.6%	3.4%	85.2%	7.0%	7.8%
病院	佐久医療センター	GU	1高度急性期	1高度急性期	12	6	183	12	1,215	184	3	6.6	27.7%	42.1%	55.4%	0.0%	44.6%
病院	こもろ医療センター	4南	2急性期	2急性期	47	47	839	83	14,654	825	40	17.6	85.4%	2.0%	30.5%	1.6%	66.7%
病院	こもろ医療センター	5北	2急性期	2急性期	48	48	854	384	15,748	1,081	43	16.3	89.9%	29.6%	12.1%	6.8%	70.6%
病院	こもろ医療センター	5南	2急性期	2急性期	48	48	1,188	186	14,231	1,353	39	11.2	81.2%	17.9%	11.9%	1.5%	81.4%
病院	こもろ医療センター	6F	2急性期	2急性期	60	60	1,377	510	18,393	1,558	50	12.5	84.0%	7.0%	4.2%	3.9%	84.7%
病院	川西赤十字病院	一般病棟	2急性期	2急性期	51	50	328	54	13,263	326	36	40.6	71.2%	0.9%	5.2%	9.2%	68.4%
病院	浅間総合病院	西3階病棟	2急性期	2急性期	47	47	1,018	168	15,010	664	41	17.8	87.5%	0.3%	39.6%	3.0%	56.9%
病院	浅間総合病院	西4階病棟	2急性期	2急性期	50	50	982	331	15,813	941	43	16.4	86.6%	0.7%	4.1%	7.0%	82.8%
病院	くろさわ病院	一般病棟	2急性期	2急性期	37	37	836	282	11,971	841	33	14.3	88.6%	2.0%	45.1%	4.4%	44.2%
病院	佐久総合病院	3階南病棟	2急性期	2急性期	42	42	1,038	377	15,504	1,032	42	15.0	101.1%	4.2%	14.2%	4.6%	73.4%
病院	佐久総合病院	4階北病棟	2急性期	2急性期	42	42	871	302	15,595	967	43	16.1	101.7%	2.5%	12.6%	5.3%	76.1%
病院	佐久総合病院	3階北病棟	2急性期	2急性期	42	42	741	327	15,279	740	42	20.6	99.7%	5.1%	13.5%	6.2%	74.5%
病院	三世会金澤病院	一般病棟	2急性期	2急性期	41	41	541	173	12,841	526	35	24.1	85.8%	0.7%	3.0%	4.2%	83.7%
病院	佐久医療センター	1階南	2急性期	2急性期	48	48	1,523	145	17,871	1,522	49	11.7	102.0%	21.4%	4.4%	5.9%	80.7%
病院	佐久医療センター	1階西	2急性期	2急性期	48	48	1,014	71	16,532	1,013	45	16.3	94.4%	20.2%	13.1%	8.8%	74.4%
病院	佐久医療センター	2階東	2急性期	2急性期	40	40	1,799	50	14,159	1,790	39	7.9	97.0%	9.4%	5.3%	0.9%	93.8%
病院	佐久医療センター	2階南	2急性期	2急性期	48	48	2,521	259	17,703	2,524	49	7.0	101.0%	27.3%	23.6%	4.8%	70.3%
病院	佐久医療センター	2階西	2急性期	2急性期	48	48	2,222	315	18,069	2,220	50	8.1	103.1%	35.7%	24.4%	6.3%	67.7%
病院	佐久医療センター	3階東	2急性期	2急性期	44	44	2,002	293	17,894	2,007	49	8.9	111.4%	41.9%	22.2%	7.3%	69.5%
病院	佐久医療センター	3階南	2急性期	2急性期	48	48	1,949	87	18,211	1,947	50	9.3	103.9%	32.9%	19.8%	13.7%	66.4%
病院	佐久医療センター	3階西	2急性期	2急性期	48	48	1,798	371	17,847	1,799	49	9.9	101.9%	39.8%	7.6%	19.6%	71.6%
病院	佐久総合病院小海分院	3階病棟	2急性期	2急性期	50	50	790	195	17,527	794	48	22.1	96.0%	0.6%	20.9%	5.4%	67.8%
病院	千曲病院	一般病棟	2急性期	2急性期	52	52	980	172	15,355	968	42	15.8	80.9%	0.3%	7.0%	1.2%	88.2%
病院	軽井沢病院	一般病棟	2急性期	2急性期	58	53	1,369	495	13,435	1,481	37	9.4	63.5%	1.3%	23.8%	4.0%	70.2%
病院	御代田中央記念病院	一般病棟	2急性期	2急性期	108	60	1,240	83	17,702	1,276	48	14.1	44.9%	1.9%	2.9%	2.0%	89.5%
診療所	花岡レディースクリニック	—	2急性期	2急性期	14	12	258	0	258	258	1	1.0	5.0%	—	—	—	—
診療所	中澤眼科クリニック	—	2急性期	2急性期	6	3	80	0	80	80	0	1.0	3.7%	—	0.0%	0.0%	100.0%
診療所	博愛こばやし眼科	—	2急性期	2急性期	3	3	2,033	0	2,033	2,033	6	1.0	185.7%	—	0.0%	0.0%	100.0%
病院	こもろ医療センター	4北	3回復期	3回復期	31	31	394	0	11,390	426	31	27.8	100.7%	93.1%	1.2%	1.2%	93.2%
病院	くろさわ病院	地域包括ケア病棟	3回復期	3回復期	46	46	472	2	14,556	487	40	30.4	86.7%	80.3%	3.5%	2.3%	85.0%
病院	佐久総合病院	5階北病棟	3回復期	3回復期	42	42	630	37	14,947	628	41	23.8	97.5%	41.9%	5.9%	4.0%	83.8%
病院	佐久総合病院	2階北病棟	3回復期	3回復期	40	40	166	9	13,824	166	38	83.3	94.7%	18.3%	9.0%	10.8%	79.5%
病院	雨宮病院	回復期病棟01	3回復期	3回復期	54	54	564	286	15,399	559	42	27.4	78.1%	0.0%	0.0%	5.5%	93.0%
病院	軽井沢病院	回復期リハビリテーション病棟	3回復期	3回復期	21	21	166	0	6,108	161	17	37.4	79.7%	100.0%	6.2%	3.1%	90.7%
病院	小諸病院	療養病床	4慢性期	7介護施設等へ移行	42	42	36	21	7,513	34	21	214.7	49.0%	0.0%	0.0%	2.9%	50.0%
病院	小諸高原病院	第7病棟東	4慢性期	4慢性期	40	37	57	0	12,497	58	34	217.3	85.6%	0.0%	0.0%	0.0%	96.6%
病院	小諸高原病院	第7病棟西	4慢性期	4慢性期	40	35	41	0	11,848	42	32	285.5	81.2%	0.0%	0.0%	7.1%	90.5%

■令和元年度病床機能報告結果(速報値・病棟ごとの状況)

病院・診療所	医療機関名	病棟名	2019.7.1	2025.7.1	2019.7.1		2018.7~2019.7					2018.7~2019.7					
			医療機能の選択		病床数		病棟の稼働状況					稼働状況の指標					
			許可病床(一般・療養)	稼働病床(一般・療養)	新規入院患者数	うち、予定外の緊急入院患者(47)	在床患者延べ数	退床患者数	一日あたり患者数	平均在床日数	稼働稼働率	転床による入院率	転床による退床率	転床率	自宅・施設への退床率		
病院	川西赤十字病院	療養病棟	4慢性期	4慢性期	33	33	27	0	10,216	63	28	227.0	84.8%	70.4%	22.2%	6.3%	44.4%
病院	浅間総合病院	東3階病棟	4慢性期	4慢性期	40	40	0	-	-	-	0	-	-	-	-	-	-
病院	三世会金澤病院	療養病棟	4慢性期	4慢性期	41	41	16	0	14,020	29	38	623.1	93.7%	93.8%	20.7%	6.9%	13.8%
病院	佐久総合病院小海分院	4階病棟	4慢性期	4慢性期	49	49	226	0	17,484	225	48	77.5	97.8%	73.5%	2.2%	6.2%	76.9%
病院	千曲病院	療養病棟	4慢性期	4慢性期	45	45	97	0	14,412	95	39	150.1	87.7%	70.1%	3.2%	3.2%	61.1%
病院	軽井沢病院	療養型病棟	4慢性期	4慢性期	24	24	151	4	6,542	147	18	43.9	74.7%	78.8%	4.8%	2.7%	71.4%
病院	御代田中央記念病院	療養病棟	4慢性期	4慢性期	42	42	45	0	12,791	34	35	323.8	83.4%	86.8%	64.7%	0.0%	11.8%
病院	小諸病院	一般病棟	5休棟中(再開予定)	5休棟予定	36	0	0	0	0	0	0	-	-	-	-	-	-
病院	御代田中央記念病院	院内産院	5休棟中(再開予定)	2急性期	8	0	0	0	0	0	0	-	-	-	-	-	-
病院	浅間総合病院	西5階病棟	選択なし	選択なし	50	50	1,271	195	14,662	1,252	40	11.6	80.3%	0.2%	2.8%	2.1%	92.0%

(平成30年度結果)

■平成30年度病床機能報告結果(結果・病床機能の選択及び2025年の予定)

病院・診療所	施設名	市町村	2018.7.1												2025.7.1									
			合計	医師数			現在の病床機能								将来の病床機能						6廃止予定	7介護保険施設等へ移行予定		
				常勤	非常勤(常勤換算)	許可病床(一般+療養)	1高度急性期機能	2急性期機能	3回復期機能	4慢性期機能	5休養中(再開)	6休養中(廃止)	未選択	未報告等	合計	1高度急性期機能	2急性期機能	3回復期機能	4慢性期機能	5休養中(予定)			未選択	未報告等
医療圏 集計			429	363	66	2,209	146	1,213	287	423	84	20	33	3	2,147	146	1,213	287	381	84	33	3	20	42
病院 集計			425	360	65	2,167	146	1,193	287	404	84	20	33	0	2,105	146	1,193	287	362	84	33	0	20	42
診療所 集計			4	3	1	42	0	20	0	19	0	0	0	3	42	0	20	0	19	0	0	3	0	0
病院	佐久医療センター	佐久市	169.2	160	9.2	446	74	372	0	0	0	0	0	446	74	372	0	0	0	0	0	0	0	0
病院	浅間総合病院	佐久市	53.8	44	9.8	318	0	183	55	40	40	0	0	318	0	183	55	40	40	0	0	0	0	0
病院	こもろ医療センター	小諸市	52.4	45	7.4	246	72	143	31	0	0	0	0	246	72	143	31	0	0	0	0	0	0	0
病院	佐久総合病院	佐久市	61.7	55	6.7	239	0	126	80	0	0	0	33	239	0	126	80	0	0	33	0	0	0	0
病院	御代田中央記念病院	御代田町	9.6	7	2.6	158	0	88	0	42	8	20	0	138	0	88	0	42	8	0	0	20	0	0
病院	軽井沢病院	軽井沢町	13.9	9	4.9	103	0	58	21	24	0	0	0	103	0	58	21	24	0	0	0	0	0	0
病院	佐久総合病院小海分院	小海町	9.6	7	2.6	99	0	50	0	49	0	0	0	99	0	50	0	49	0	0	0	0	0	0
病院	千曲病院	佐久穂町	8.4	3	5.4	97	0	52	0	45	0	0	0	97	0	52	0	45	0	0	0	0	0	0
病院	川西赤十字病院	佐久市	7.33	3	4.33	84	0	43	0	41	0	0	0	84	0	43	0	41	0	0	0	0	0	0
病院	くろさわ病院	佐久市	9.2	5	4.2	83	0	37	46	0	0	0	0	83	0	37	46	0	0	0	0	0	0	0
病院	金澤病院	佐久市	5.5	4	1.5	82	0	41	0	41	0	0	0	82	0	41	0	41	0	0	0	0	0	0
病院	小諸高原病院	小諸市	13.57	12	1.57	80	0	0	0	80	0	0	0	80	0	0	0	80	0	0	0	0	0	0
病院	小諸病院	小諸市	4	4	0	78	0	0	0	42	36	0	0	36	0	0	0	0	36	0	0	0	42	0
病院	雨宮病院	佐久市	7	2	5	54	0	0	54	0	0	0	0	54	0	0	54	0	0	0	0	0	0	0
診療所	御境脳神経外科	#N/A	1	1	0	19	0	0	0	19	0	0	0	19	0	0	0	19	0	0	0	0	0	0
診療所	花園レディースクリニック	小諸市	1	1	0	14	0	14	0	0	0	0	0	14	0	14	0	0	0	0	0	0	0	0
診療所	中澤眼科クリニック	佐久市	1.5	1	0.5	6	0	6	0	0	0	0	0	6	0	6	0	0	0	0	0	0	0	0
診療所	未報告等(1診療所)					3							3	3								3		

■平成30年度病床機能報告結果(結果・稼働状況及び救急医療の実施状況)

病院・診療所	施設名	市町村	2018.7.1		稼働状況						2017.7~2018.6				2018.6	
			許可病床(一般+療養)	新規入棟患者数	在棟患者延べ数	退棟患者数	一日あたり患者数	平均在院日数	病床稼働率	救急医療の実績				手術の実績		
										休日に受診した患者延べ数	うち、診察後直ちに入院となった患者延べ数	夜間・時間外に受診した患者延べ数	うち、診察後直ちに入院となった患者延べ数(74)	救急車の受入件数(75)	手術(レセプト件数)	全身麻酔手術(レセプト件数)
病院	佐久医療センター	佐久市	446	20,210	153,281	20,211	420	7.6	94.2%	2,986	1,249	3,472	1,630	3,379	496	274
病院	浅間総合病院	佐久市	318	6,369	82,570	6,377	226	13.0	71.1%	5,821	289	5,933	767	1,815	151	84
病院	こもろ医療センター	小諸市	246	5,294	75,207	5,092	206	14.5	83.8%	0	0	0	0	1,926	144	27
病院	佐久総合病院	佐久市	239	3,742	72,261	3,750	198	19.3	82.8%	3,947	241	2,402	189	889	87	1
病院	御代田中央記念病院	御代田町	158	1,357	30,581	1,364	82	22.5	52.1%	402	188	53	12	170	50	0
病院	軽井沢病院	軽井沢町	103	1,697	25,903	1,711	71	15.2	68.9%	2,104	105	2,503	192	1,005	37	17
病院	佐久総合病院小海分院	小海町	99	877	35,684	1,000	98	38.0	98.8%	1,277	86	1,583	185	505	1	0
病院	千曲病院	佐久穂町	97	1,005	29,043	1,032	80	28.5	82.0%	609	56	418	52	101	22	0
病院	川西赤十字病院	佐久市	84	422	25,472	460	70	57.8	83.1%	257	20	259	53	132	1	0
病院	くろさわ病院	佐久市	83	1,292	25,724	1,273	70	20.1	84.9%	857	73	265	71	414	18	7
病院	金澤病院	佐久市	82	605	26,926	610	74	44.3	90.0%	212	20	127	34	133	3	0
病院	小諸高原病院	小諸市	80	143	24,072	142	66	168.9	82.4%	60	24	81	15	16	0	0
病院	小諸病院	小諸市	78	32	5,895	29	16	193.3	20.7%	101	0	25	2	18	0	0
病院	雨宮病院	佐久市	54	569	15,968	567	44	28.1	81.0%	217	10	40	1	108	17	8
診療所	柳瀬脳神経外科	#N/A	19	76	6,785	80	19	87.0	97.8%	0	0	0	0	0	0	0
診療所	花岡レディースクリニック	小諸市	14	379	379	379	1	1.0	7.4%	0	0	0	0	0	8	0
診療所	中澤眼科クリニック	佐久市	6	87	87	87	0	1.0	4.0%	58	0	36	0	0	7	0

■平成30年度病床機能報告結果(結果・病棟ごとの状況)

病院・診療所	医療機関名	病棟名	2018.7.1		2019.7.1		2018.7.1		2017.7~2018.7					2017.7~2018.7			
			医療機能の選択		許可病床(一般+療養)	稼働病床(一般+療養)	新規入床患者数	うち、予定外の救急医療入院の患者数(47)	在床患者延べ数	退床患者数	一日あたり患者数	平均在床日数	病床稼働率	転床による入院率	転床による退床率	転院率	自宅・施設への退院率
病院	医療法人三世会金澤病院	一般病棟	2急性期	2急性期	41	41	552	150	13,901	552	38	25.2	92.9%	0.0%	9.4%	2.4%	80.4%
病院	医療法人三世会金澤病院	療養病棟	4慢性期	4慢性期	41	41	53	0	13,025	58	36	234.7	87.0%	98.1%	17.2%	0.0%	17.2%
病院	小幡厚生総合病院	HCU	1高度急性期	1高度急性期	12	12	515	340	3,223	506	9	6.3	73.6%	33.2%	83.4%	4.0%	5.5%
病院	小幡厚生総合病院	6F	1高度急性期	1高度急性期	60	60	1,479	453	19,958	1,434	55	13.7	91.1%	12.5%	7.5%	3.0%	83.0%
病院	小幡厚生総合病院	4南	2急性期	2急性期	47	47	908	81	14,477	871	40	16.3	84.4%	4.4%	35.0%	1.5%	82.0%
病院	小幡厚生総合病院	5北	2急性期	2急性期	48	48	885	215	13,527	844	37	15.6	77.2%	24.7%	12.6%	5.8%	75.9%
病院	小幡厚生総合病院	5南	2急性期	2急性期	48	48	1,153	146	13,854	1,112	38	12.2	79.1%	16.8%	13.7%	2.1%	79.1%
病院	小幡厚生総合病院	4北	3回復期	3回復期	31	31	354	0	10,168	325	28	29.9	89.9%	92.9%	0.3%	1.2%	98.2%
病院	独立行政法人国立病院機構小幡高原	第7病棟東	4慢性期	4慢性期	40	35	82	0	11,982	81	33	147.0	82.1%	0.0%	0.0%	0.0%	100.0%
病院	独立行政法人国立病院機構小幡高原	第7病棟西	4慢性期	4慢性期	40	36	61	0	12,090	61	33	198.2	82.8%	0.0%	0.0%	3.3%	95.1%
病院	軽井沢町国民健康保険軽井沢病院	一般病棟	2急性期	2急性期	58	53	1,392	497	13,810	1,400	38	9.9	65.2%	2.7%	21.9%	3.4%	72.9%
病院	軽井沢町国民健康保険軽井沢病院	回復期リハビリテーション病棟	3回復期	3回復期	21	21	158	0	6,089	163	17	37.8	79.2%	100.0%	4.8%	3.7%	90.2%
病院	軽井沢町国民健康保険軽井沢病院	療養型病棟	4慢性期	4慢性期	24	24	147	8	6,024	148	17	40.8	68.8%	81.6%	4.1%	4.7%	70.9%
病院	長野県厚生農業協同組合連合会	佐久救命救急	1高度急性期	1高度急性期	15	15	1,788	1,295	4,804	1,781	13	2.7	87.7%	14.7%	79.8%	11.8%	6.9%
病院	長野県厚生農業協同組合連合会	佐久EICU	1高度急性期	1高度急性期	5	5	402	292	1,150	402	3	2.9	63.0%	25.9%	75.9%	1.5%	1.0%
病院	長野県厚生農業協同組合連合会	佐久GICU	1高度急性期	1高度急性期	16	10	598	223	2,165	602	6	3.6	37.1%	59.9%	94.9%	0.7%	0.0%
病院	長野県厚生農業協同組合連合会	佐久HCU	1高度急性期	1高度急性期	20	16	2,038	256	4,337	2,038	12	2.1	59.4%	81.0%	96.9%	1.0%	1.9%
病院	長野県厚生農業協同組合連合会	佐久NICU	1高度急性期	1高度急性期	6	6	90	7	1,689	90	5	18.8	77.1%	3.3%	86.7%	6.7%	5.6%
病院	長野県厚生農業協同組合連合会	佐久GCU	1高度急性期	1高度急性期	12	6	212	9	1,302	215	4	6.1	29.7%	31.8%	53.0%	1.9%	45.1%
病院	長野県厚生農業協同組合連合会	佐久1階南	2急性期	2急性期	48	48	1,652	120	17,078	1,657	47	10.3	97.5%	16.1%	7.4%	14.2%	69.9%
病院	長野県厚生農業協同組合連合会	佐久1階西	2急性期	2急性期	48	48	982	64	16,868	982	46	17.2	96.3%	16.0%	7.3%	7.2%	81.4%
病院	長野県厚生農業協同組合連合会	佐久2階東	2急性期	2急性期	40	40	1,738	487	14,621	1,742	40	8.4	100.1%	10.3%	4.8%	3.3%	91.9%
病院	長野県厚生農業協同組合連合会	佐久2階南	2急性期	2急性期	48	48	2,478	251	17,596	2,476	48	7.1	100.4%	29.3%	24.0%	8.3%	66.4%
病院	長野県厚生農業協同組合連合会	佐久2階西	2急性期	2急性期	48	48	2,230	260	18,154	2,229	50	8.1	103.6%	38.5%	23.8%	11.7%	62.9%
病院	長野県厚生農業協同組合連合会	佐久3階東	2急性期	2急性期	44	44	1,949	196	17,871	1,956	49	9.2	111.3%	44.8%	19.6%	23.2%	55.5%
病院	長野県厚生農業協同組合連合会	佐久3階南	2急性期	2急性期	48	48	2,181	92	17,827	2,183	49	8.2	101.8%	28.7%	19.7%	19.2%	61.0%
病院	長野県厚生農業協同組合連合会	佐久3階西	2急性期	2急性期	48	48	1,872	475	17,819	1,858	49	9.6	101.7%	36.0%	6.7%	35.3%	56.6%
病院	医療法人社団御代田中央記念病院	一般病棟	2急性期	2急性期	88	60	625	21	14,888	626	41	23.8	46.4%	0.2%	5.4%	6.4%	69.3%
病院	医療法人社団御代田中央記念病院	療養病棟	4慢性期	4慢性期	42	42	55	0	13,459	57	37	240.3	87.8%	94.5%	73.7%	1.8%	5.3%
病院	医療法人社団御代田中央記念病院	助産院	5休棟中(今後再開)	5休棟予定	8	8	-	-	-	-	-	-	-	-	-	-	-
病院	医療法人社団御代田中央記念病院	地域包括ケア病棟	6休棟中(今後廃止)	6廃止予定	20	20	677	0	2,234	681	5	3.3	23.0%	3.1%	0.1%	0.0%	99.9%
病院	医療法人恵仁会	くろさわ病院	一般病棟	2急性期	37	37	859	281	12,200	861	33	14.2	90.3%	1.2%	42.6%	5.0%	46.2%
病院	医療法人恵仁会	くろさわ病院	地域包括ケア病棟	3回復期	46	46	433	0	13,824	412	37	32.0	80.5%	84.8%	2.4%	2.1%	85.3%
病院	長野県厚生農業協同組合連合会	佐久3階病棟	2急性期	2急性期	50	50	553	83	17,430	769	48	26.4	95.5%	0.2%	32.9%	5.7%	60.9%
病院	長野県厚生農業協同組合連合会	佐久4階病棟	4慢性期	4慢性期	49	49	324	0	18,254	231	50	65.8	102.1%	61.4%	1.3%	6.5%	68.0%
病院	佐久市立国保浅間総合病院	西3階病棟	2急性期	2急性期	47	48	931	244	13,782	959	38	14.6	80.2%	4.5%	44.8%	6.4%	47.7%
病院	佐久市立国保浅間総合病院	西4階病棟	2急性期	2急性期	50	50	1,026	398	15,711	1,030	43	15.3	86.1%	7.7%	10.9%	6.2%	74.3%
病院	佐久市立国保浅間総合病院	西5階病棟	2急性期	2急性期	50	50	1,246	283	13,916	1,238	38	11.2	76.3%	8.5%	4.5%	2.6%	86.6%
病院	佐久市立国保浅間総合病院	西6階病棟	2急性期	2急性期	36	36	1,923	377	12,658	1,884	35	6.6	96.3%	2.5%	0.6%	0.7%	98.7%
病院	佐久市立国保浅間総合病院	南3階病棟	3回復期	3回復期	55	55	1,131	0	17,197	1,148	47	15.1	85.7%	0.8%	25.1%	1.0%	73.7%
病院	佐久市立国保浅間総合病院	東3階病棟	4慢性期	4慢性期	40	40	113	0	9,326	118	26	80.7	63.9%	67.4%	3.7%	11.5%	24.3%
病院	佐久市立国保浅間総合病院	東2階病棟	5休棟中(今後再開)	5休棟予定	40	0	-	-	-	-	-	-	-	-	-	-	-

病院	佐久穂町立千曲病院	一般病棟	2急性期	2急性期	52	52	938	160	14,401	949	39	15.3	75.9%	1.3%	5.0%	2.5%	88.1%
病院	佐久穂町立千曲病院	療養病棟	4慢性期	4慢性期	45	45	67	0	14,642	83	40	195.2	89.1%	71.6%	7.2%	4.8%	49.4%
病院	長野県厚生農業協同組合連合会佐久	3階南病棟	2急性期	2急性期	42	42	1,133	354	14,966	1,137	41	13.2	97.6%	2.2%	9.7%	3.8%	81.3%
病院	長野県厚生農業協同組合連合会佐久	4階北病棟	2急性期	2急性期	42	42	1,224	365	14,653	1,231	40	11.9	95.6%	2.1%	5.8%	3.2%	86.4%
病院	長野県厚生農業協同組合連合会佐久	3階北病棟	2急性期	2急性期	42	42	719	335	14,660	715	40	20.4	95.8%	3.5%	10.3%	7.1%	77.9%
病院	長野県厚生農業協同組合連合会佐久	5階北病棟	3回復期	3回復期	40	40	499	2	14,334	499	39	28.7	98.2%	35.7%	6.4%	2.2%	82.6%
病院	長野県厚生農業協同組合連合会佐久	2階北病棟	3回復期	3回復期	40	40	167	1	13,648	168	37	81.5	93.5%	10.2%	6.5%	10.7%	82.7%
病院	長野県厚生農業協同組合連合会佐久	-	未選択	未選択	33	-	-	-	-	-	-	-	-	-	-	-	-
病院	医療法人山月会小幡病院	療養病床	4慢性期	7介護保険施設等	42	42	32	7	5,895	29	18	193.3	38.5%	0.0%	0.0%	0.0%	69.0%
病院	医療法人山月会小幡病院	一般病床	5休養中(今後再脱)	5休養予定	36	0	-	-	-	-	-	-	-	-	-	-	-
病院	医療法人兩宮病院	回復期機能病棟01	3回復期	3回復期	54	54	569	289	15,968	567	44	28.1	81.0%	0.0%	0.0%	3.7%	95.4%
病院	川西赤十字病院	一般病棟	2急性期	2急性期	43	43	387	52	12,814	390	35	33.0	81.6%	1.6%	15.7%	6.8%	65.4%
病院	川西赤十字病院	療養病棟	4慢性期	4慢性期	41	41	35	0	12,658	70	35	241.1	84.6%	85.7%	27.1%	4.3%	42.9%
診療所	中澤眼科クリニック	-	2急性期	2急性期	6	6	87	0	87	87	0	1.0	4.0%	0.0%	0.0%	0.0%	100.0%
診療所	柳橋脳神経外科	-	4慢性期	4慢性期	19	19	76	0	6,785	80	19	87.0	97.8%	-	-	-	-
診療所	花岡レディースクリニック	-	2急性期	2急性期	14	12	379	0	379	379	1	1.0	7.4%	-	-	-	-

【指標の算出方法】

平均在院(棟)日数: 延べ入院患者数 / (新規入院患者数 + 退棟患者数) / 2)

病床(棟)稼働率: 延べ入院患者数 / 稼働日数 / 許可病床数 (一般 + 療養)

転棟による入棟率: 院内転棟による入棟 / 総入棟

転棟による退棟率: 院内転棟による退棟 / 総退棟

転院率: 他の病院・診療所への転院 / 総退棟

自宅・施設への退院率: 自宅、介護及び福祉施設への退院 / 総退棟