

最近の雇用情勢について

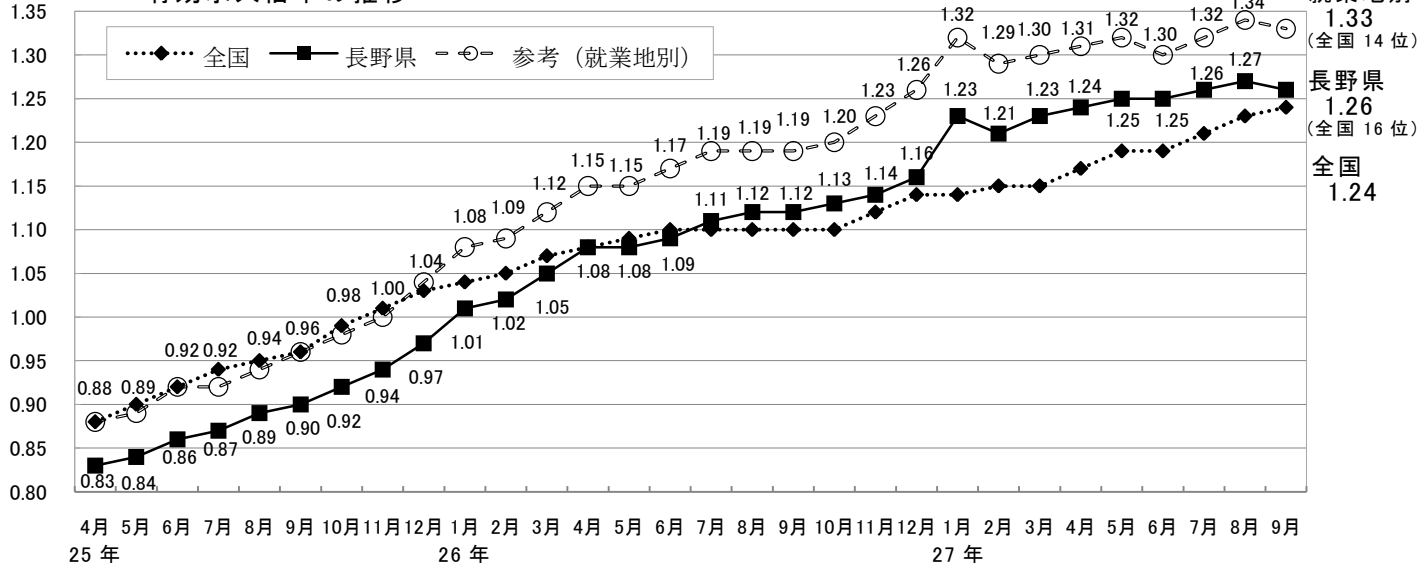
産業労働部労働雇用課

1 有効求人倍率

9月の県内有効求人倍率は1.26倍で、前月を0.01ポイント下回り、前年同月比では0.14ポイント上回っています。(全国は1.24倍)

就業地別の有効求人倍率は1.33倍で、前月を0.01ポイント下回っています。

有効求人倍率の推移



2 新規求人数

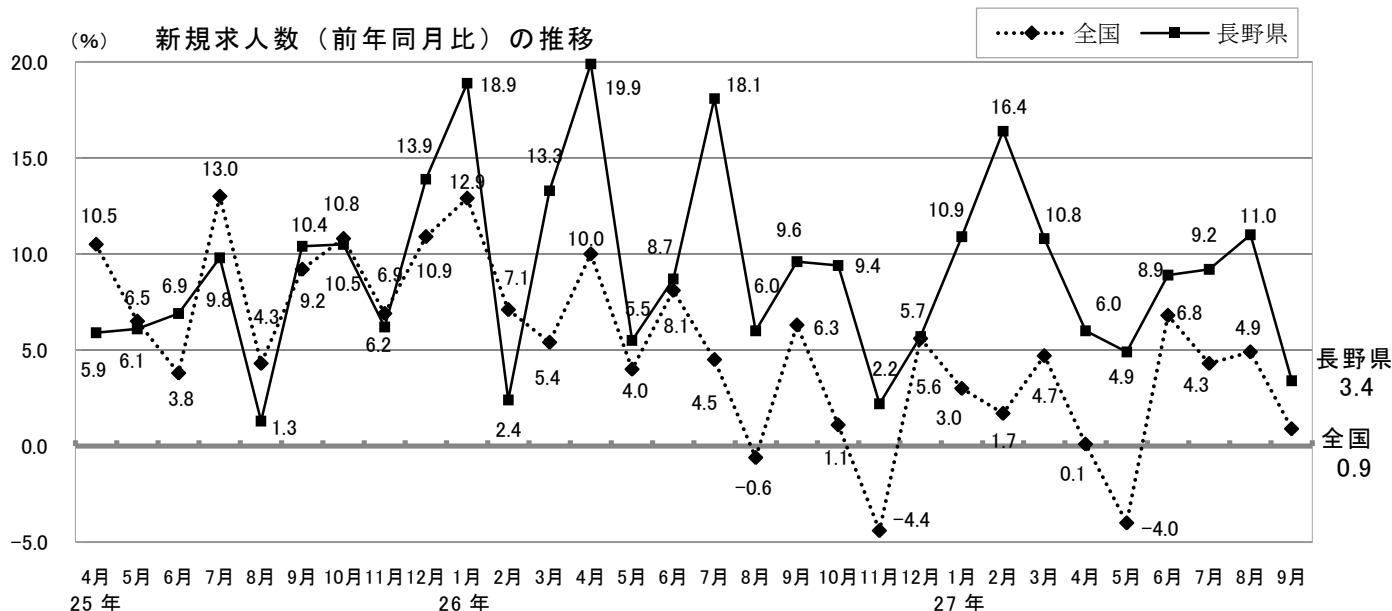
9月の県内新規求人数は17,268人で、前年同月比3.4%の増となっています。(全国は前年同月比0.9%増)

産業別 (大分類)

前年同月比増：宿泊業・飲食サービス業、サービス業（他に分類されないもの）、医療・福祉、製造業など

〃 減：情報通信業、運輸業・郵便業、不動産・物品賃貸業など

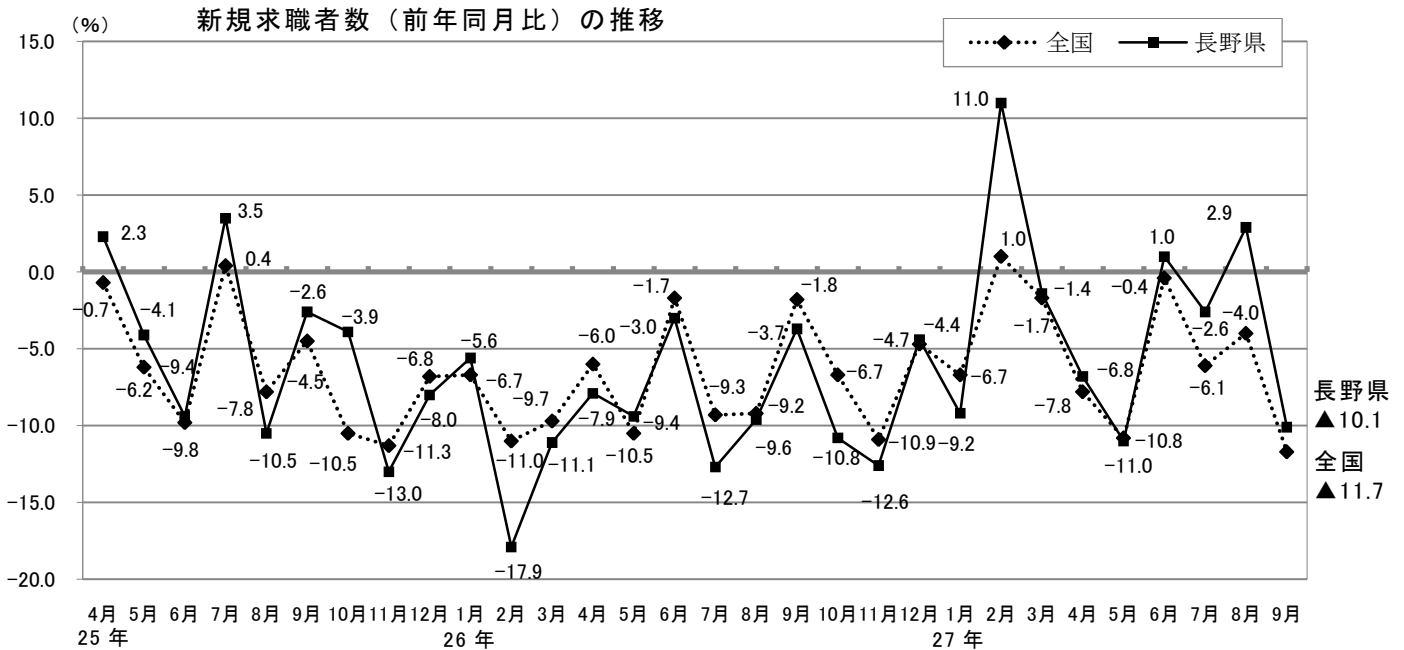
新規求人数（前年同月比）の推移



3 新規求職者数

9月の県内新規求職者数は7,845人で、前年同月比10.1%の減となっています。
(全国は前年同月比11.7%減)

新規常用求職者の状況を見ると、在職者が2,000人で前年同月比5.0%の減、離職者が2,652人で前年同月比13.6%の減となっています。



4 地域別の雇用状況

9月の地域別の有効求人倍率（実数値）は、すべてのブロックで前年同月を上回り、公共職業安定所管内でみると、12所のうち11所で前年同月を上回っています。

地域別有効求人倍率 平成27年9月

〔新規学卒を除く〕

職安別 区分	北 信 1.44 (前年同月比 0.17)				東 信 1.18 (前年同月比 0.05)		中 信 1.31 (前年同月比 0.15)			南 信 1.32 (前年同月比 0.19)		
	長 野	篠ノ井	飯 山	須 坂	上 田	佐 久	松 本	木曾福島	大 町	飯 田	伊 那	諏 訪
全 数	1.56	1.23	1.67	1.20	1.06	1.31	1.24	1.19	2.00	1.34	1.29	1.33
前年同月比 (ポイント)	0.22	0.05	0.39	0.05	▲0.01	0.11	0.15	0.12	0.12	0.11	0.24	0.19
うち常用	1.26	1.18	1.28	1.08	0.84	1.23	1.03	1.36	1.09	1.20	1.06	1.25
前年同月比 (ポイント)	0.15	0.06	0.23	0.04	▲0.03	0.14	0.09	0.29	▲0.10	0.11	0.17	0.18

※「うち常用」とはパート常用を含み、臨時・季節を除く。

〈参考〉長野労働局の雇用情勢判断（平成27年9月分）

雇用情勢は、着実に改善が進んでいる。（前月と同じ）

- 参考：H27.4～7 「一部に弱さが見られるものの、着実に改善が進んでいる。」
H26.7～H27.3 「一部に厳しさが見られるものの、着実に改善が進んでいる。」
H26.3～6 「一部に厳しさが見られるものの、改善が進んでいる。」
H25.12～H26.2 「一部に厳しさが見られるものの、改善している。」