

長野県民有林の現況

令和4年9月

長野県林務部

目 次

利用者のために	1
1 対象とする森林	1
2 調査時点	1
3 用語の解説	1
4 制限林の略称	3
5 利用上の注意	3
森林計画区図	5
グラフでみる民有林	6
民有林の地域振興局管内別樹種別面積割合	7
第1表 国有林民有林別・所有形態別・森林面積及び蓄積	8
第2表 地域振興局別・国有林民有林別・森林面積及び蓄積	9
第3表 地域振興局別・国有林民有林別・資源表	10
第4表 地域振興局別・資源構成表	12
第5表 地域振興局別・人工林天然林別・資源構成表	23
第6表 地域振興局別・所有規模別・所有形態別・資源表	45
第7表 市町村別・国有林民有林別・森林面積及び蓄積	56
第8表 市町村別・所有形態別・資源表	60
第9表 市町村別・制限林の種類別・面積表	82
第10-1表 市町村別・公益的機能別・資源表	86
第10-2表 市町村別・施業種別・資源表	97
第11表 市町村別・資源構成表（別紙参照）	109
参 考	
森林計画区の特性	
1 地域の特性	186
2 林業の特性	187
3 樹種別森林面積及び蓄積	191
4 国有林樹種別齢級別面積蓄積	192
資料一覧	195

(別紙)

第11表 市町村別・資源構成表

		目			次
佐久	頁	南信州	頁	北アルプス	頁
小諸市	109	飯田市	138	大町市	166
佐久市	110	松川町	139	池田町	167
小海町	111	高森町	140	松川村	168
佐久穂町	112	阿南町	141	白馬村	169
川上村	113	阿智村	142	小谷村	170
南牧村	114	平谷村	143		
南相木村	115	根羽村	144	長野	頁
北相木村	116	下條村	145	長野市	171
軽井沢町	117	売木村	146	須坂市	172
御代田町	118	天龍村	147	千曲市	173
立科町	119	泰阜村	148	坂城町	174
		喬木村	149	小布施町	175
上田	頁	豊丘村	150	高山村	176
上田市	120	大鹿村	151	信濃町	177
東御市	121			飯綱町	178
長和町	122	木曾	頁	小川村	179
青木村	123	上松町	152		
		南木曾町	153	北信	頁
諏訪	頁	木曾町	154	中野市	180
岡谷市	124	木祖村	155	飯山市	181
諏訪市	125	王滝村	156	山ノ内町	182
茅野市	126	大桑村	157	木島平村	183
下諏訪町	127			野沢温泉村	184
富士見町	128	松本	頁	栄村	185
原村	129	松本市	158		
		塩尻市	159		
上伊那	頁	安曇野市	160		
伊那市	130	麻績村	161		
駒ヶ根市	131	生坂村	162		
辰野町	132	山形村	163		
箕輪町	133	朝日村	164		
飯島町	134	筑北村	165		
南箕輪村	135				
中川村	136				
宮田村	137				

利用者のために

1 対象とする森林

長野県内における森林を対象とし、詳細は次の表のとおりです。

民 有 林	森林法第5条の規定による「地域森林計画」の対象となる森林（森林法第2条の規定による森林の定義と異なります）
林野庁所管の国有林	森林法第7条の2の規定による「国有林の地域別の森林計画」の対象となる森林
その他の国有林	林野庁以外の省庁が所管する国有林(2020年農林業センサスの現況森林面積による)

2 調査時点

令和4年9月1日現在の数値としています。

3 用語の解説

公 有 林	地方自治体が所管する森林、ここでは県有林、その他の県有林、市町村有林、財産区有林を含む
県営林(第1表)	都道府県が所管する森林、ここでは長野県林務部が管理している森林
県有林(第1表)	上記県営林のうち、県が所有している森林
一般県行造林	所有者と県が分収林契約を締結し、県が造林事業を行った森林
特殊林県行造林	土地所有者、費用負担者、県の三者が分収林契約を締結し、県が造林事業を行った森林
その他の県有林	長野県林務部以外が管理する県所有の森林
市町村有林	市町村が所管している森林、一部事務組合（財産区を除く）所管の森林及び市町村が造林主体の分収林
財産区有林	地方公共団体としての財産区が所管する森林
県 有 林 (第6表, 付表3)	県が所管している森林
私 有 林	公有林以外の民有林
集落有林	特定の市町村の特定の集落が入会、慣行等によって共有しているもので、権利関係が未整備な森林

会社有林	会社、商社等が所管する森林
社寺有林	神社、仏閣等が所管する森林
団体有林	法人団体及び任意団体が所管する森林のうち会社有林及び社寺有林を除いた森林 (公益社団法人長野県林業公社、国立研究開発法人森林研究・整備機構森林整備センター及び元国立大学等その他の独立行政法人を含む)
共有林	個人の持分を譲渡することにより、ただちに個人有に移行することができる共有形態の森林
個人有林	上記以外の単一所有者が所管する森林
森林計画区	地域森林計画の樹立単位で、長野県は以下の5計画区からなる 千曲川下流……長野市、須坂市、中野市、飯山市、千曲市、埴科郡、上高井郡、 下高井郡、上水内郡、下水内郡 中部山岳……松本市、塩尻市、大町市、安曇野市、東筑摩郡、北安曇郡 千曲川上流……上田市、小諸市、佐久市、東御市、南佐久郡、北佐久郡、小県郡 伊那谷……岡谷市、飯田市、諏訪市、伊那市、駒ヶ根市、茅野市、諏訪郡、 上伊那郡、下伊那郡 木曾谷……木曾郡
年齢級	立木の林齢について1年生から順に5年毎に区分したもので、1～5年生を1 年齢級、6～10年生を2年齢級として順次記載した。
林齢	基本的に人工林では植栽された年度を、天然林では更新が完了した年度をも って1年生とする
竹林	ササ類を除く竹林
伐跡	立木伐採後、更新が完了していない林分
未立木地	樹冠疎密度が30%未満の林分のうち、岩石地、崩壊地、はげ山以外のもの
岩石地	基岩の露出あるいは石礫地のため未立木地になっている林分
崩壊地	急傾斜等のため表土が崩壊し未立木地となっている林分
はげ山	煙害等のため未立木地となっている林分
施設敷	送電線下や林道、作業道敷になっている林分
林地開発	林地開発許可により開発中となっている林分
更新困難地	風衝地、湿地等のため更新が困難な森林

4 制限林の略称

制限林については次の表により略称を用いました。

保 安 林		そ の 他 の 制 限 林	
名 称	略 称	名 称	略 称
水源かん養保安林	水かん	砂防指定地	砂防
土砂流出防備保安林	土流	国立公園特別地域	国立
土砂崩壊防備保安林	土崩	国定公園特別地域	国定
防風保安林	防風	県立公園特別地域	県立
水害防備保安林	水害	都市計画法による風致地区	都風
干害防備保安林	干害	自然環境保全法による原生自然環境保全地域	その他
なだれ防止保安林	なだれ	自然環境保全地域の特別地域	〃
落石防止保安林	落石	県自然環境保全地域の特別地域	〃
風致保安林	風致	鳥獣の保護及び狩猟の適正化に関する法による特別保護地区	〃
保健保安林	保健	林業種苗法による特別母樹林	〃
		文化財保護法による史跡名勝天然記念物に係る指定地等	〃
		保安施設地区	〃
		急傾斜地崩壊危険区域	〃

5 利用上の注意

(1) 統計数値について

ア 面積は、基本的に小数点以下2桁まで表示しました。但し、一部四捨五入をして小数点以下の表示のないものがあり、その場合の各項の加算値と計は必ずしも一致しません。

イ 蓄積は、基本的に整数1桁まで表示しました。但し、一部1,000m³単位の表示としたものがあり、その場合の各項の加算値と計は必ずしも一致しません。

ウ 複層林の面積は、上層木の面積を計上しており、中層木及び下層木は蓄積のみ計上しています。

エ 本書で用いた記号は次のとおりです。

「0」単位に満たないもの

「 」(空欄)事実のないもの

(2) 長野県民有林の現況バックナンバー一覧表

保 管 場 所	発 行 年																		
行政情報センター	昭和58	59	60	61	62	63	平成元	2	3	4	5	6	7	8	9	10	11	12	
	13	14	15	16	17	18	19	20	21	22	23	24	25	26	27	28	29	30	令和元
森林政策課 森林計画係	昭和34	35	37	39	42	44	46	48	53	54	55	56	57	58	59	60	61	62	63
	平成元	2	3	4	5	6	7	8	9	10	11	12	13	14	15	16	17	18	19
	平成20	21	22	23	24	25	26	27	28	29	30	令和元	2	3					

注) 昭和34年及び35年発行の資料名称は「長野県森林現況表」

(3) 国有林・民有林データ一覧表

区 分		国有林・民有林別内容		ページ
		国有林	民有林	
第1表	国有林民有林別・所有形態別・森林面積及び蓄積	○ 官・他	○ 未	8
第2表	地域振興局別・国有林民有林別・森林面積及び蓄積	○ 官・他	○ 未	9
第3表	地域振興局別・国有林民有林別・資源表	○ 官・他	○ 未	10 ~ 11
第4表	地域振興局別・資源構成表	-	○ 未	12 ~ 22
第5表	地域振興局別・人工林天然林別・資源構成表	-	○	23 ~ 44
第6表	地域振興局別・所有規模別・所有形態別・資源表	-	○ 未	45 ~ 55
第7表	市町村別・国有林民有林別・森林面積及び蓄積	○ 官・他	○ 未	56 ~ 58
第8表	市町村別・所有形態別・資源表	-	○ 未	60 ~ 81
第9表	市町村別・制限林の種類別・面積表	-	○ 未	82 ~ 85
第10-1表	市町村別・公益的機能別・資源表	-	○ 未	86 ~ 96
第10-2表	市町村別・施業種別・資源表	-	○ 未	97 ~ 108
第11表	市町村別・資源構成表	-	○ 未	109 ~ 185

注) 官：官行造林地の面積・蓄積、他：その他の国有林の面積・蓄積、未：未立木地等の面積を含む

6 県ホームページでの公表

長野県のホームページ上で、本書で公表しているデータを閲覧することができます。

当該ホームページのURL：

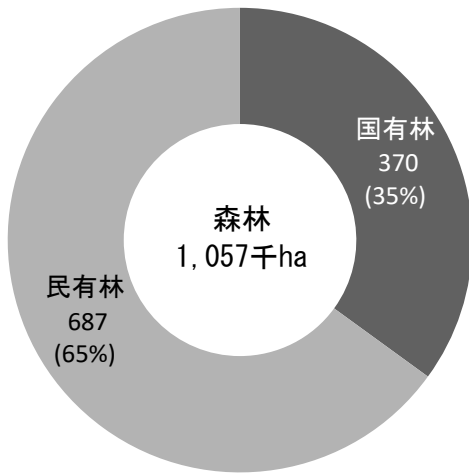
<http://www.pref.nagano.lg.jp/rinsei/sangyo/ringyo/toukei/minyurin/index.html>

森林計画区図

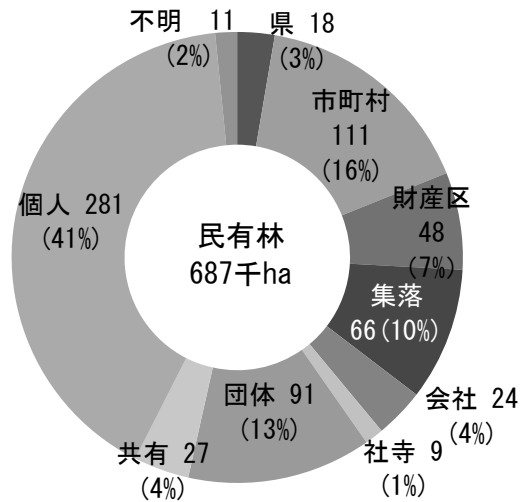


グラフで見る民有林

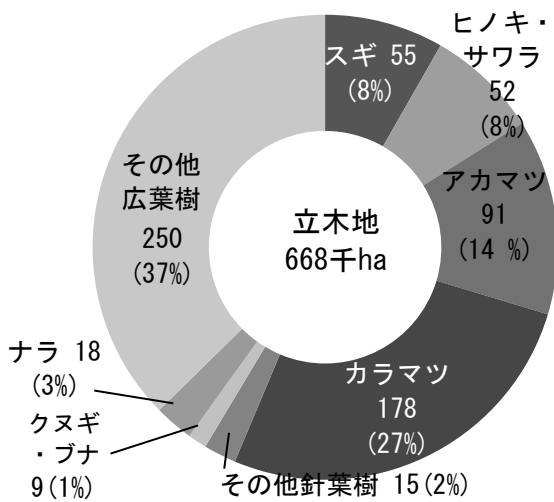
民有林・国有林面積



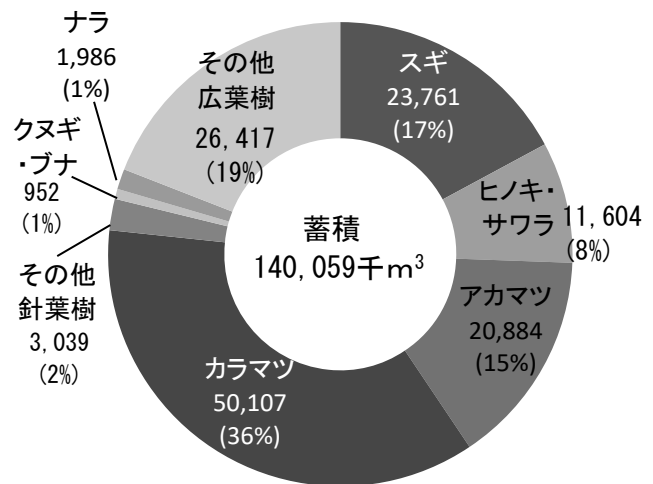
民有林所有形態別面積



民有林の樹種別面積

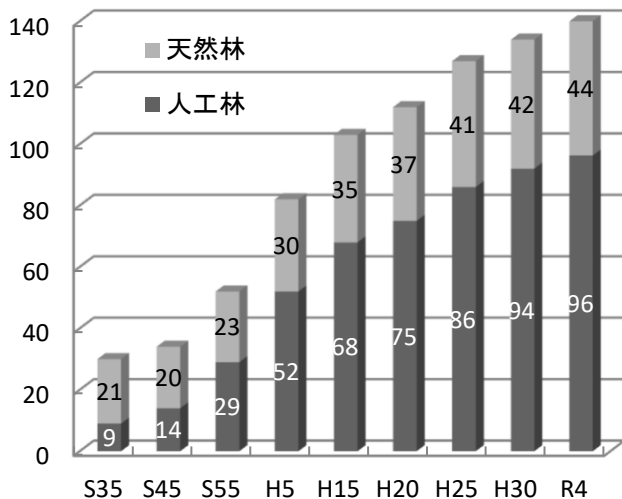


民有林の樹種別蓄積



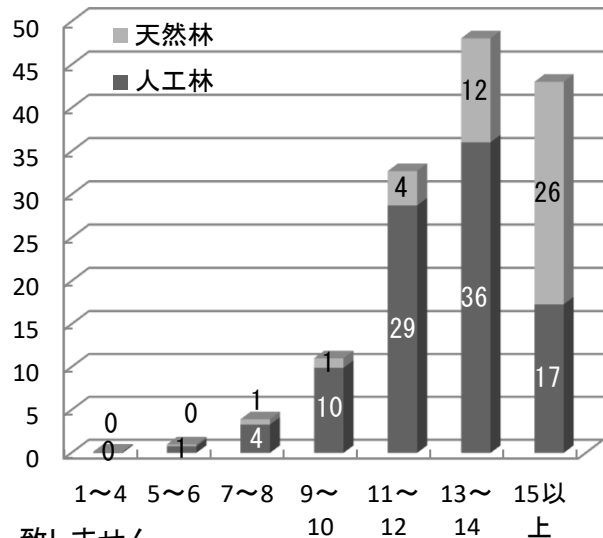
民有林の森林蓄積の推移

(百万m³)



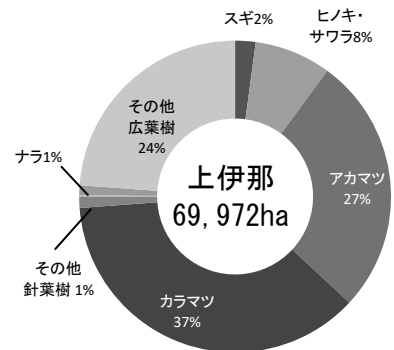
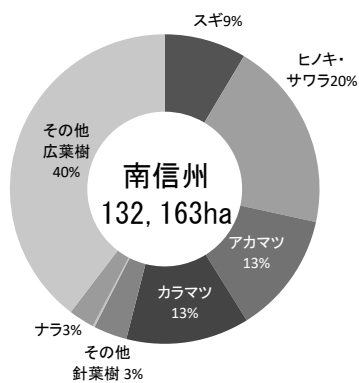
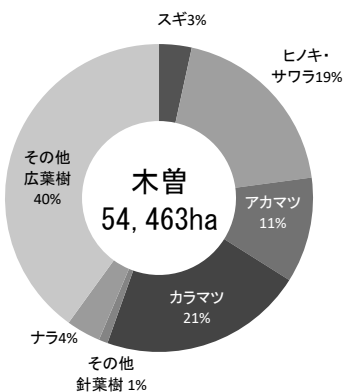
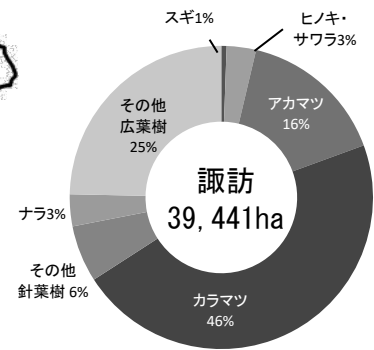
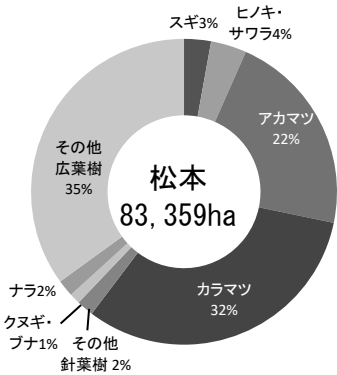
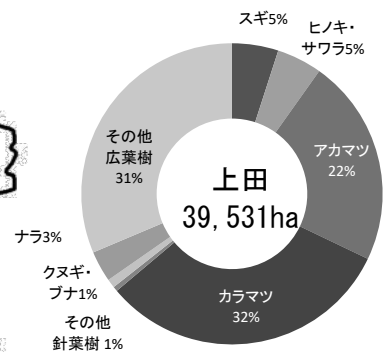
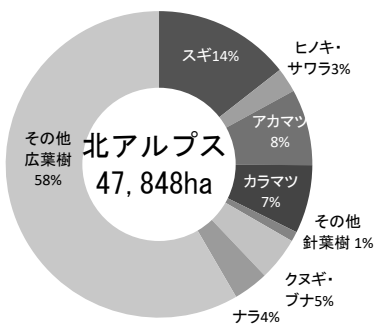
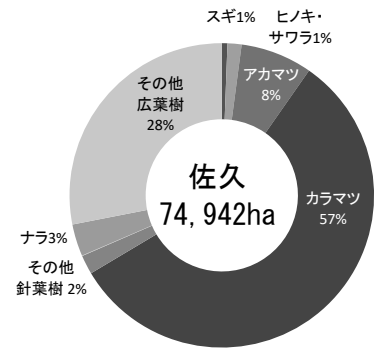
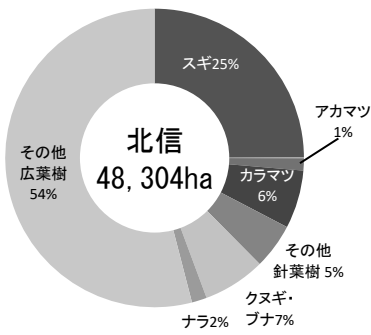
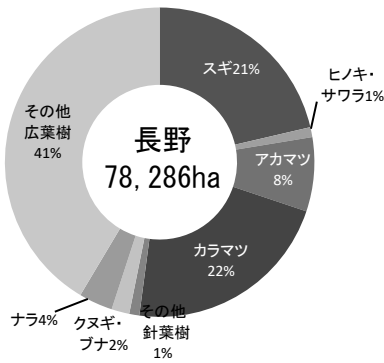
民有林の齢級別人工林天然林別蓄積

(百万m³)



注) 四捨五入で表示しているため、値と計は必ずしも一致しません。

民有林の地域振興局管内別樹種別面積割合



注) 四捨五入で表示しているため、値と計は必ずしも一致しません。

第1表 国有林民有林別・所有形態別・森林面積及び蓄積

(単位 面積:ha 蓄積:1,000m³ 構成比:%)

区 分		面 積	構 成 比		蓄 積	構 成 比		
			総 数 比	民有林比		総 数 比	民有林比	
総 数		1,057,159	100	65	202,637	100	69	
国 有 林	総 数	370,053	35		62,577	31		
	林野庁所管の国有林	369,796	35		62,577	31		
	その他の国有林	257	0					
総 数		687,107	65	100	140,059	69	100	
民 有 林	総 数	177,768	17	26	35,349	17	25	
	公 營 林	総 数	17,102	2	2	2,895	1	2
		県 有 林	8,670	1	1	1,294	1	1
		一般県行造林	5,468	1	1	1,024	1	1
		特殊林県行造林	2,963	0	0	578	0	0
	その他の県有林	1,294	0	0	948	0	1	
	市町村有林	111,431	11	16	21,861	11	16	
	財産区有林	47,941	5	7	9,644	5	7	
	総 数	509,339	48	74	104,711	52	75	
	私 有 林	集 落 有 林	65,544	6	10	12,503	6	9
会 社 有 林		24,303	2	4	4,607	2	3	
社 寺 有 林		9,321	1	1	1,926	1	1	
団 体 有 林		90,655	9	13	17,311	9	12	
共 有 林		27,426	3	4	5,235	3	4	
個 人 有 林		292,089	28	43	63,129	31	45	

- 注) 1 林野庁所管の国有林は、官行造林を含む。
 2 小数点以下四捨五入のため、各項の加算値と総数は必ずしも一致しない。
 3 その他の国有林(特殊法人含)面積については、2020年農林業センサスによる。
 4 所有者不明の森林は、個人有林に計上。

第2表 地域振興局別・国有林民有林別・森林面積及び蓄積

(単位 面積:ha 蓄積:m³ 構成比:%)

地域振興局	地域総面積	森林面積						蓄積			構成比	
		国有林	民有林		計	森林率	国有林	民有林	計	民有林面積	国・民有林面積	
			公有林	私有林								小計
県	1,356,160	(5,679)	177,768	509,339	687,107	78	(1,061,013)	140,059,391	202,636,693	100	100	
佐久	157,117	369,796 (304)	27,265	49,129	76,394	70	(85,860)	18,476,567	24,032,201	11	10	
上田	90,537	33,057 (169)	13,246	27,081	40,327	72	(48,714)	9,252,845	13,510,318	6	6	
計	247,654	25,143 (473)	40,511	76,210	116,721	71	(134,574)	27,729,412	37,542,519	17	17	
諏訪	71,575	58,200 (147)	13,346	28,349	41,695	71	(31,509)	8,432,602	9,802,302	6	5	
上伊那	134,840	9,005 (1,924)	18,027	53,253	71,280	79	(358,997)	15,354,404	21,680,922	10	10	
南信州	192,891	35,747 (2,515)	38,621	97,791	136,411	86	(407,815)	25,995,342	31,496,464	20	16	
計	399,306	30,210 (4,585)	69,993	179,393	249,387	81	(798,321)	49,782,348	62,979,688	36	31	
木曽谷	154,617	74,961 (111)	9,197	45,716	54,913	93	(32,410)	10,603,932	30,646,186	8	14	
計	154,617	89,134 (111)	9,197	45,716	54,913	93	(32,410)	10,603,932	30,646,186	8	14	
中部山岳	186,873	89,134 (139)	29,512	56,049	85,561	76	(25,333)	15,414,427	24,023,756	12	13	
北アルプス	110,965	55,798 (123)	7,586	42,511	50,097	84	(16,486)	7,448,674	10,893,684	7	9	
計	297,838	43,161 (262)	37,098	98,560	135,658	79	(41,819)	22,863,101	34,917,440	20	22	
長野	155,800	98,959 (137)	14,563	66,640	81,203	65	(39,236)	18,750,027	21,816,519	12	10	
北信	100,945	19,724 (112)	6,405	42,820	49,225	77	(14,653)	10,330,571	14,734,341	7	7	
計	256,745	28,817 (249)	20,968	109,460	130,428	70	(53,889)	29,080,598	36,550,860	19	17	

- 注) 1 国有林は、林野庁所管(官行造林含む)とその他省庁所管(面積のみ)の合計
2 国有林の()数は、官行造林で内数
3 地域面積は、ながの県勢要覧令和3年度版による。ただし、総数および計は各市町村の地域総面積の集計としている。
4 私有林は所有者不明の森林を含んでいる
5 四捨五入のため、加算値と計は必ずしも一致しない

第3表 地域振興局別・国有林民有林別・資源表

所有形態	総数	立木										竹林	伐跡	未立木地 その他
		地					木							
		総数	針葉樹	広葉樹	総数	針葉樹	広葉樹	総数	針葉樹	広葉樹	総数			
県		面積	990,761.74	617,362.32	373,399.42	440,071.68	435,817.71	4,253.97	550,690.06	181,544.61	369,145.45	1,456.75	573.75	64,110.15
		蓄積	202,636.693	156,808.259	45,731.136	120,068.562	118,563.759	1,504.803	82,470.833	38,244.500	44,226.333	0	0	97,298
民有林		面積	687,106.64	391,790.92	276,517.33	334,850.83	331,906.83	2,944.00	333,457.42	59,894.09	273,573.33	1,456.75	409.11	16,932.53
		蓄積	140,059.391	110,357.366	29,608.346	96,268.410	96,058.733	209.677	43,697.302	14,298.633	29,398.669	0	0	93,679
国有林		面積	369,795.75	225,571.40	96,882.09	105,220.85	103,910.88	1,309.97	217,232.64	121,660.52	95,572.12	0.00	164.64	47,177.62
		蓄積	62,577.302	46,450.893	16,122.790	23,800.152	22,505.026	1,295.126	38,773.531	23,945.867	14,827.664	0	0	3,619
佐		面積	109,451.15	75,480.28	29,304.70	62,930.03	62,453.80	476.23	41,854.95	13,026.48	28,828.47	30.17	81.30	4,554.70
		蓄積	24,032.201	20,459.860	3,549.114	17,694.274	17,501.388	192.886	6,314.700	2,958.472	3,356.228	0	0	23,227
久		面積	76,393.75	51,318.55	23,623.93	47,452.98	47,059.56	393.42	27,489.50	4,258.99	23,230.51	30.17	59.16	1,361.94
		蓄積	18,476.567	15,971.814	2,484.076	14,814.665	14,787.169	27.496	3,641.225	1,184.645	2,456.580			20,677
国		面積	33,057.40	24,161.73	5,680.77	15,477.05	15,394.24	82.81	14,365.45	8,767.49	5,597.96		22.14	3,192.76
		蓄積	5,555.634	4,488.046	1,065.038	2,879.609	2,714.219	165.390	2,673.475	1,773.827	899.648			2,550
上		面積	65,469.97	42,313.38	20,770.07	34,638.44	34,192.79	445.65	28,445.01	8,120.59	20,324.42	106.12	3.54	2,276.86
		蓄積	13,510.318	10,923.727	2,548.299	9,373.071	9,287.261	85.810	17,535.94	3,842.63	866.153	0	0	38,292
田		面積	40,326.96	25,445.96	14,084.78	21,994.80	21,603.33	391.47	17,535.94	3,842.63	13,693.31	106.12	0.76	689.34
		蓄積	9,252.845	7,708.529	1,506.024	6,764.202	6,737.504	26.698	2,450.351	971.025	1,479.326			38,292
諏		面積	25,143.01	16,867.42	6,685.29	12,643.64	12,589.46	54.18	10,909.07	4,277.96	6,631.11		2.78	1,587.52
		蓄積	4,257.473	3,215.198	1,042.275	2,608.869	2,549.757	59.112	1,648.604	665.441	983.163			
訪		面積	50,699.78	47,088.37	35,427.12	47,088.37	47,088.37	88.51	21,956.38	10,383.64	11,572.74	4.60	66.07	3,540.74
		蓄積	9,802.302	8,488.090	3,131.983	6,525.944	6,476.830	49.114	3,276.129	2,011.260	1,264.869	0	0	229
南		面積	41,695.08	39,440.79	28,372.42	21,809.24	21,731.67	77.57	17,631.55	6,840.75	10,990.80	4.60	61.44	2,188.25
		蓄積	8,432.602	7,244.801	1,187.572	5,736.896	5,726.537	10.359	2,695.477	1,518.264	1,177.213			229
伊		面積	9,004.70	7,647.58	7,054.70	3,322.75	3,311.81	10.94	4,324.83	3,742.89	581.94		4.63	1,352.49
		蓄積	1,369.700	1,243.289	126.411	789.048	750.293	38.755	580.652	492.996	87.656			
上		面積	107,026.76	101,019.22	24,419.53	52,649.62	52,175.95	473.67	48,369.60	24,423.74	23,945.86	205.25	58.14	5,744.15
		蓄積	21,680.922	21,679.915	3,465.181	13,159.920	12,935.720	224.200	8,519.995	5,279.014	3,240.981	0	0	1,007
伊		面積	71,280.05	69,972.40	17,480.04	42,734.89	42,483.77	251.12	27,237.51	10,008.59	17,228.92	205.25	38.35	1,064.05
		蓄積	15,354.404	15,353.397	13,360.424	10,862.547	10,844.714	17.833	4,490.850	2,515.710	1,975.140			1,007
那		面積	35,746.71	31,046.82	24,107.33	9,914.73	9,692.18	222.55	21,132.09	14,415.15	6,716.94		19.79	4,680.10
		蓄積	6,326.518	6,326.518	4,854.310	2,297.373	2,091.006	206.367	4,029.145	2,763.304	1,265.841			
南		面積	166,621.39	158,639.93	63,413.85	72,283.27	71,474.90	808.37	86,356.66	23,751.18	62,605.48	615.77	41.65	7,324.04
		蓄積	31,496.387	31,495.205	23,615.822	18,702.512	18,500.321	202.191	12,792.693	5,115.501	7,677.192	0	0	1,182
信		面積	136,411.38	132,162.86	75,981.19	64,920.57	64,206.98	713.59	67,242.29	11,774.21	55,468.08	615.77	41.65	3,591.10
		蓄積	25,995.342	25,994.083	19,717.350	17,008.114	16,956.990	51.124	8,985.969	2,760.360	6,225.609			1,259
州		面積	30,210.01	26,477.07	19,244.89	7,362.70	7,267.92	94.78	19,114.37	11,976.97	7,137.40			3,732.94
		蓄積	5,501.122	5,501.122	3,898.472	1,602.650	1,543.331	151.067	3,806.724	2,355.141	1,451.583			

(注) 国有林は林野庁所管国有林(官行造林舎)

第3表 地域振興局別・国有林民有林別・資源表

(単位 面積:ha 蓄積:m³)

所有形態	総数	立										伐跡	竹林	未立木地 その他
		総数		人工林		天然林		地		林				
		総数	針葉樹	針葉樹	広葉樹	針葉樹	広葉樹	針葉樹	広葉樹	針葉樹	広葉樹			
木	総数	144,047.30	135,044.97	101,551.44	33,493.53	62,360.51	61,621.00	739.51	39,930.44	32,754.02	76.38	38.48	8,887.47	
	蓄積	30,646,186	30,645,362	25,713,671	4,931,691	15,277,246	14,946,454	330,792	10,767,217	4,600,899	0	0	824	
	民有林	54,913.35	54,462.66	30,702.26	23,760.40	26,346.18	26,280.35	65.83	4,421.91	23,694.57	76.38	3.01	371.30	
	国有林	10,603,932	10,603,927	7,925,086	2,678,841	6,833,177	6,828,949	4,228	1,096,137	2,674,613			5	
曽	総数	89,133.95	80,582.31	70,849.18	9,733.13	36,014.33	35,340.65	673.68	35,508.55	9,059.45		35.47	8,516.17	
	蓄積	20,042,254	20,041,435	17,788,585	2,252,850	8,444,089	8,117,505	326,564	9,671,080	1,926,286			819	
	民有林	141,359.21	132,991.50	85,615.95	47,375.55	52,483.56	51,943.35	540.21	33,672.60	46,835.34	226.82	129.92	8,010.97	
	国有林	24,023,756	24,023,438	18,285,442	5,737,996	12,380,861	12,175,332	205,529	6,110,110	5,552,467	0	0	318	
松	総数	85,561.40	83,358.62	51,765.70	31,592.92	43,040.08	42,581.28	458.80	40,318.54	31,134.12	226.82	129.92	1,846.04	
	蓄積	15,414,427	15,414,109	12,152,932	3,261,177	10,084,637	10,053,163	31,474	5,329,472	3,229,703			318	
	民有林	55,797.81	49,632.88	33,850.25	15,782.63	9,443.48	9,362.07	81.41	40,189.40	15,701.22			6,164.93	
	国有林	8,609,329	8,609,329	6,132,510	2,476,819	2,296,224	2,122,169	174,055	4,010,341	2,302,764				
本	総数	93,257.59	78,508.32	29,599.95	48,908.37	15,866.33	15,706.85	159.48	62,641.99	13,893.10	29.21	10.70	14,709.36	
	蓄積	10,893,684	10,869,213	5,849,516	5,019,697	4,280,958	4,252,693	28,265	1,596,823	4,991,432	0	0	24,471	
	民有林	50,096.81	47,847.72	15,949.10	31,898.62	13,894.82	13,758.55	136.27	33,952.90	2,190.55	29.21	10.70	2,209.18	
	国有林	7,448,674	7,424,203	4,298,506	3,125,697	3,805,808	3,797,365	8,443	3,618,395	501,141			24,471	
北 ア ル フ ス	総数	43,160.78	30,660.60	13,650.85	17,009.75	1,971.51	1,948.30	23.21	28,689.09	11,702.55			12,500.18	
	蓄積	3,445,010	3,445,010	1,551,010	1,894,000	475,150	455,328	19,822	2,969,860	1,095,682				
	民有林	100,927.35	95,133.81	48,948.28	46,185.53	42,840.83	42,563.72	277.11	52,292.98	6,384.56	160.41	108.70	5,524.43	
	国有林	21,813,437	21,813,437	16,327,957	5,485,480	15,102,855	15,010,926	91,929	6,710,582	1,317,031	0	0	3,082	
長	総数	81,203.07	78,285.68	41,611.45	36,674.23	37,176.98	36,949.73	227.25	41,108.70	4,661.72	160.41	35.93	2,721.05	
	蓄積	18,750,027	18,747,195	14,705,856	4,041,339	13,629,481	13,614,601	14,880	5,117,714	1,091,255			2,832	
	民有林	19,724.28	16,848.13	7,336.83	9,511.30	5,663.85	5,613.99	49.86	11,184.28	1,722.84			2,803.38	
	国有林	3,066,492	3,066,242	1,622,101	1,444,141	1,473,374	1,396,325	77,049	1,592,868	225,776			250	
野	総数	78,041.89	74,467.19	26,600.15	47,867.04	18,887.10	18,641.87	245.23	55,580.09	7,958.28	2.02	35.25	3,537.43	
	蓄積	14,734,326	14,729,752	8,929,440	5,800,312	7,570,921	7,476,834	94,087	7,158,831	1,452,606	0	0	4,574	
	民有林	49,224.79	48,304.30	18,151.93	30,152.37	15,480.29	15,251.61	228.68	32,824.01	2,900.32	2.02	28.19	890.28	
	国有林	10,330,571	10,325,982	7,272,068	3,053,914	6,728,883	6,711,741	17,142	3,597,099	560,327			4,589	
北 信	総数	28,817.10	26,162.89	8,448.22	17,714.67	3,406.81	3,390.26	16.55	22,756.08	5,057.96		7.06	2,647.15	
	蓄積	4,403,770	4,403,770	1,657,372	2,746,398	842,038	765,093	76,945	3,561,732	892,279				
	民有林	4,403,770	4,403,770	1,657,372	2,746,398	842,038	765,093	76,945	3,561,732	892,279				
	国有林	28,817.10	26,162.89	8,448.22	17,714.67	3,406.81	3,390.26	16.55	22,756.08	5,057.96		7.06	2,647.15	

注) 国有林は林野庁所管国有林(官行造林含む)

第4表 地域振興局別・資源構成表

全県

単位 面積：ha、蓄積 成長量：m³

年齢	針葉樹			広葉樹			その他			計			
	スギ	ヒノキ	サワラ	アカマツ	カラマツ	その他針	クヌギ	ブナ	ナラ		その他広	小計	
1	面積 蓄積 成長	19.24 86.13	0.91	16.57	351.65	0.22	474.72	1.25	0.54	76.17	206.91	284.87	759.59
2	面積 蓄積 成長	10.06 81.21	0.06	1.19	182.15	5.36	280.03	0.20	9.49	68.32	576.79	654.80	934.83
3	面積 蓄積 成長	26.84 2,014 451.9	292.99 13,436 2,769.7	2.24 92 17.7	8.66 507 68.5	90.76 10,519 927.5	1.12 40 5.2	422.61 26,608 4,240.5	0.67 8 0.8	34.82 807 69.1	481.08 10,561 925.3	516.57 11,376 995.2	939.18 37,984 5,235.7
4	面積 蓄積 成長	89.12 12,439 1,294.8	783.22 63,902 6,045.2	9.96 675 63.9	18.30 1,510 124.2	76.77 9,000 538.8	7.14 877 73.0	984.51 88,403 8,139.9	3.26 139 13.7	67.78 2,322 156.7	564.49 19,654 1,324.9	654.21 22,866 1,531.9	1,638.72 111,269 9,671.8
5	面積 蓄積 成長	170.18 31,935 2,185.5	1,244.04 163,875 10,108.2	1.12 143 9.2	69.28 8,847 466.6	235.71 33,282 1,602.3	34.45 5,328 361.3	1,754.78 243,410 14,733.1	14.48 414 32.7	127.01 7,476 380.7	1,446.86 59,487 3,061.8	1,596.17 67,902 3,495.8	3,350.95 311,312 18,228.9
6	面積 蓄積 成長	377.24 94,782 4,521.6	2,147.40 346,040 15,598.0	1.20 947 51.5	102.31 17,326 663.9	327.99 55,786 1,465.7	55.26 8,965 470.2	3,011.40 523,846 22,770.9	10.79 1,592 106.1	215.59 12,805 511.9	2,953.99 147,938 5,920.0	3,206.44 164,158 6,580.4	6,217.84 688,004 29,351.3
7	面積 蓄積 成長	996.36 286,494 10,764.0	3,689.33 643,133 22,989.3	3.02 498 16.9	267.69 37,687 1,012.3	851.27 170,458 3,972.9	107.88 21,183 940.4	5,915.55 1,159,453 39,695.8	13.93 660 38.0	442.84 27,197 853.9	4,316.40 244,357 7,616.8	4,841.09 277,361 8,591.0	10,756.64 1,436,814 48,286.8
8	面積 蓄積 成長	1,817.68 606,433 19,027.4	5,651.26 1,085,644 30,699.7	6.41 1,025 32.1	461.25 79,750 1,688.0	1,506.91 321,857 7,070.9	356.42 52,945 1,991.8	9,799.93 2,147,654 60,509.9	13.23 656 28.1	604.44 42,520 1,272.1	4,467.88 296,649 8,873.7	5,160.27 345,733 10,237.5	14,960.20 2,493,387 70,747.4
9	面積 蓄積 成長	3,238.61 1,186,720 26,145.4	7,140.07 1,449,629 33,288.1	4.14 874 19.5	1,508.86 278,508 4,292.0	2,996.56 678,868 12,730.7	527.48 57,600 1,870.0	15,415.72 3,652,199 78,345.7	72.03 3,919 139.9	470.09 37,305 1,023.0	5,038.99 377,594 10,305.9	5,665.55 425,808 11,511.1	21,081.27 4,078,007 89,856.8
10	面積 蓄積 成長	4,620.24 1,812,890 30,162.4	7,519.08 1,664,868 31,431.5	25.02 5,027 93.7	4,488.17 888,216 11,740.4	7,648.04 1,916,219 29,251.9	649.82 81,290 2,294.6	24,950.37 6,368,510 104,974.5	66.36 3,919 116.5	470.61 42,235 1,052.8	6,501.06 542,346 13,533.3	7,110.67 594,749 14,725.8	32,061.04 6,963,259 119,700.3
11	面積 蓄積 成長	6,994.82 2,909,979 36,629.2	5,829.60 1,410,797 23,377.4	32.34 7,890 133.6	12,437.21 2,614,903 29,252.5	16,813.22 4,445,638 59,148.7	602.06 83,822 1,910.5	42,709.25 11,473,029 150,451.9	227.10 15,920 410.2	639.11 62,695 1,229.4	11,417.56 1,007,267 19,470.6	12,344.93 1,091,277 21,120.1	55,054.18 12,564,306 171,572.0
12	面積 蓄積 成長	9,024.40 3,904,999 44,474.3	3,346.61 871,241 11,970.0	35.59 9,743 148.4	17,293.12 3,833,266 37,373.7	34,715.97 9,573,989 111,514.7	486.68 68,752 1,337.1	64,902.37 18,261,990 206,818.2	258.95 21,320 491.5	1,156.42 119,560 2,236.1	17,848.67 1,739,535 32,402.0	19,414.20 1,893,579 35,161.1	84,316.57 20,155,569 241,979.3
13	面積 蓄積 成長	9,931.50 4,349,332 47,583.0	2,975.01 801,918 10,648.3	106.65 27,765 431.5	13,663.24 3,103,303 28,961.7	48,533.90 13,917,080 155,620.1	883.90 132,055 2,499.4	76,094.20 22,331,453 245,744.0	559.76 48,346 1,064.8	2,605.07 288,622 4,379.9	31,977.34 3,419,762 53,242.7	35,592.20 3,796,829 58,824.4	111,686.40 26,128,282 304,568.4
14	面積 蓄積 成長	6,311.68 2,896,322 24,868.0	1,841.16 511,863 6,115.4	91.30 24,576 313.4	9,674.37 2,288,707 17,898.7	36,442.67 10,869,799 103,714.1	514.76 84,297 1,406.5	54,875.94 16,675,564 154,316.1	194.89 17,969 352.6	3,692.20 432,517 4,984.3	42,143.89 4,751,836 55,799.7	46,830.10 5,274,643 61,303.3	101,706.04 21,950,207 215,619.4
15 以上	面積 蓄積 成長	11,704.73 5,916,859 24,108.7	8,270.30 2,487,228 6,074.8	725.00 219,980 494.0	30,904.23 7,843,020 34,257.0	27,559.63 8,467,611 42,693.5	11,035.65 2,470,549 11,216.4	90,199.54 27,405,247 118,844.4	4,693.39 621,458 3,058.4	7,581.88 927,486 5,332.7	119,694.57 14,022,369 64,856.0	132,645.26 15,634,220 73,394.5	222,844.80 43,039,467 192,238.9
計	面積 蓄積 成長	55,332.70 24,011,198 272,216.2	50,897.41 11,513,574 211,115.6	1,044.96 299,235 1,825.4	90,914.45 20,995,550 167,799.5	178,333.20 50,470,106 530,251.8	15,268.20 3,067,703 26,376.4	391,790.92 110,357,366 1,209,584.9	6,138.87 736,320 5,853.3	18,252.35 2,004,434 23,610.0	249,636.48 26,646,305 278,311.4	276,517.33 29,608,346 308,580.3	668,308.25 139,965,712 1,518,165.2

伐跡	409.11
未立木地	6,043.11
岩石地	4,371.28
崩壊地	4,439.89
ほげ山	110.27
施設敷	1,156.51
林地開発	303.13
計	16,833.30
竹	1,456.75
更新 困難地	508.34
蓄積	93,679
成長	189.8
総合計	687,106.64
面積	140,059.391
蓄積	1,518,355.0
成長量	1,518,355.0

第4表 地域振興局別・資源構成表

上田地域振興局

単位 面積：ha、蓄積 成長量：m³

年齢	針					葉					樹					計
	スギ	ヒノキ	サワラ	アカマツ	カラマツ	その他針	小計	クスギ	ブナ	ナラ	その他広	小計	計			
1	面積 蓄積 成長	3.08				47.68	50.76	0.54			22.28	22.82	101.71			
2	面積 蓄積 成長	9.86			0.48	22.87	33.21		13.63	174.74	188.37	188.37	178.88			
3	面積 蓄積 成長	9.96 454					9.96 454		1.44 34	32.07 742	33.51 776	60.33 2,233	269.8			
4	面積 蓄積 成長	1.05 185 15.0	72.69 5,561 587.1		1.76 157 13.1	26.94 3,696 217.3	102.44 9,599 832.5	1.95 59 3.9	6.69 334 23.4	78.68 2,740 186.4	87.32 3,133 213.7	215.87 14,059 1,137.4	293.8			
5	面積 蓄積 成長	3.37 1,144 57.6	67.92 11,332 805.0		11.27 1,048 56.8	52.77 8,947 411.3	135.67 22,500 1,332.8	1.96 167 8.6	3.02 67 5.3	45.26 2,326 119.7	192.65 8,866 459.7	343.21 33,110 1,907.9	343.21			
6	面積 蓄積 成長	12.01 3,086 110.8	91.88 21,203 1,170.3		22.25 3,198 118.3	52.77 11,294 259.9	180.94 38,984 1,670.0	0.36 14 0.5	35.47 1,893 77.6	211.14 11,032 450.4	246.97 14,172 611.1	522.28 66,906 2,854.7	522.28			
7	面積 蓄積 成長	31.85 16,959 472.4	277.77 57,061 2,567.3		32.99 5,430 130.3	180.87 41,790 918.8	526.37 121,742 4,110.5	3.97 227 7.1	114.23 7,349 228.3	536.95 32,471 1,007.5	655.15 40,262 1,255.4	1,176.00 156,757 5,176.1	1,176.00			
8	面積 蓄積 成長	77.65 26,234 603.2	368.42 92,878 3,441.2		83.27 15,148 306.2	180.58 46,269 972.0	751.92 187,715 5,596.0	6.88 497 15.2	94.70 6,720 202.6	385.79 27,056 814.9	487.37 34,273 1,032.7	1,300.27 230,832 6,915.1	1,300.27			
9	面積 蓄積 成長	90.95 34,072 614.2	368.85 94,192 2,842.5		202.57 39,990 602.3	143.31 40,348 726.8	806.71 211,338 4,881.6	5.22 411 11.4	52.91 4,215 117.5	462.51 37,435 1,047.5	520.64 42,061 1,176.4	1,371.67 268,988 6,176.2	1,371.67			
10	面積 蓄積 成長	198.12 78,685 1,181.2	232.97 67,990 1,969.4		518.53 108,020 1,409.7	359.69 107,548 1,615.4	1,328.11 366,146 6,291.8	2.58 244 6.3	57.89 5,325 135.0	308.60 27,584 707.9	369.07 33,153 849.2	1,909.48 450,504 7,883.3	1,909.48			
11	面積 蓄積 成長	237.43 99,499 1,294.0	143.49 47,539 1,140.9		1,216.95 267,731 2,951.6	881.61 276,780 3,335.1	2,496.38 695,149 8,807.3	3.54 366 7.4	41.89 4,263 84.8	467.63 45,343 895.3	513.06 49,972 987.5	3,505.14 865,898 11,108.7	3,505.14			
12	面積 蓄積 成長	271.26 119,663 1,319.6	47.29 17,090 359.9		1,980.97 456,132 4,118.5	2,606.70 869,875 7,866.0	4,940.77 1,471,477 13,840.3	15.03 1,557 28.9	66.58 7,175 135.3	771.61 80,998 1,531.0	853.22 89,730 1,695.2	6,180.53 1,678,021 16,685.0	6,180.53			
13	面積 蓄積 成長	408.23 185,132 2,004.9	18.47 7,120 145.4		1,364.77 318,441 2,857.2	3,665.55 1,249,445 10,951.6	5,474.42 1,765,340 16,060.6	73.67 7,923 124.1	147.99 17,124 272.3	1,727.80 197,332 3,106.4	1,949.46 222,379 3,502.8	7,443.68 1,948,005 19,300.7	7,443.68			
14	面積 蓄積 成長	267.30 125,379 1,132.2	22.61 9,424 165.6		648.96 158,331 1,234.6	2,540.68 891,993 6,255.9	3,490.85 1,188,781 8,851.0	117.91 13,536 157.1	242.96 29,265 323.0	2,755.43 322,254 3,570.8	3,116.30 365,055 4,050.9	6,016.89 1,371,717 11,442.8	6,016.89			
15 以上	面積 蓄積 成長	366.56 180,276 693.2	146.47 68,319 191.2		2,720.23 702,541 2,424.0	1,789.62 638,925 2,624.9	5,117.45 1,629,304 6,233.8	133.03 16,294 137.2	392.51 49,935 356.3	4,319.33 532,806 3,709.6	4,848.87 599,791 4,203.5	9,206.47 2,062,190 9,358.1	9,206.47			
計	面積 蓄積 成長	1,965.78 870,314 9,498.3	1,881.73 500,163 15,487.0		8,805.00 2,076,167 16,222.6	12,551.94 4,186,910 36,155.0	25,445.96 7,708,529 78,609.4	366.10 41,295 507.7	1,314.15 136,166 2,108.7	12,396.97 1,326,292 17,732.7	14,084.78 1,506,024 20,449.9	39,530.74 9,214,553 99,059.3	39,530.74			
													伐跡 未立木地 岩石地 崩壊地 ほげ山 施設敷 林地開発 計	0.76 175.29 174.37 65.20 1.94 30.63 15.13 463.32		
													更新 困難地 計	226.78 38,292 46.3		
													総合計 面積 蓄積 成長	40,326.96 9,252,845 99,105.6		

第4表 地域振興局別・資源構成表

諏訪地域振興局

単位 面積：ha、蓄積 成長量：m³

年齢	針 葉 樹				広 葉 樹				計						
	スギ	ヒノキ	サワラ	アカマツ	カラマツ	その他針	小計	クヌギ		ブナ	ナラ	その他広	小計		
1	面積 蓄積 成長	3.22		0.03	14.09	31.67		49.01			3.17	1.60	4.77	13.49	
2	面積 蓄積 成長					9.27		9.27			0.93	0.71	1.64	3.51	
3	面積 蓄積 成長	0.14 10 2.0				12.79 661 39.2		12.93 671 41.2			0.9 0.9	1.1 2.0	2.0 360	6.5 1,326 115.7	
4	面積 蓄積 成長	0.04 5 0.4	0.87 966 87.8			2.82 236 14.0	304 25.6	3.73 1,579 134.0			0.38 11 0.7	14.71 1,129 76.3	15.09 1,140 77.0	31.11 6,031 483.3	
5	面積 蓄積 成長	0.09 50 2.5	3.96 5,878 343.5			0.25 2,352 120.0	5.35 2,355 158.2	11.97 10,857 634.3			3.68 1,250 61.0	46.70 2,234 117.2	50.38 3,484 178.2	80.81 14,722 848.0	
6	面積 蓄積 成長	0.42 80 2.9	16.78 7,152 307.7			1.23 271 10.1	10.12 2,282 115.1	30.82 10,102 443.1			3.18 661 25.6	90.15 5,735 233.9	93.33 6,396 259.5	132.91 15,566 652.6	
7	面積 蓄積 成長	1.08 266 7.2	76.40 26,879 866.4			12.58 1,728 41.8	17.44 3,269 151.4	117.40 34,397 1,119.0			5.01 242 8.5	100.54 5,814 180.2	105.55 6,056 188.7	243.08 42,922 1,381.4	
8	面積 蓄積 成長	1.95 509 11.8	109.08 33,743 883.7			8.30 1,388 30.1	64.21 46,860 226.8	213.77 46,860 1,266.6			5.27 348 10.0	105.43 7,111 215.1	110.70 7,459 225.1	380.54 60,517 1,647.0	
9	面積 蓄積 成長	5.15 1,446 25.1	189.80 42,755 912.6			48.48 9,224 140.3	67.73 6,730 215.1	391.82 77,236 1,605.5			10.42 737 18.0	245.35 16,584 448.1	255.77 17,321 466.1	749.80 105,770 2,294.9	
10	面積 蓄積 成長	8.06 2,415 33.8	118.56 25,748 474.7			222.02 43,072 576.5	55.63 6,118 177.6	749.64 156,014 2,457.9			8.84 777 17.7	239.28 19,131 484.7	248.12 19,908 502.4	1,137.61 206,501 3,466.7	
11	面積 蓄積 成長	7.75 2,518 34.0	60.56 14,784 238.7			409.26 87,036 967.0	111.16 15,472 319.9	2,020.61 473,387 6,508.9			14.40 1,184 21.3	267.16 23,771 464.7	281.56 24,955 486.0	2,947.48 638,117 8,884.2	
12	面積 蓄積 成長	22.12 7,597 97.5	22.92 5,896 83.5			618.42 137,231 1,250.7	188.91 26,270 514.1	3,989.08 988,145 12,305.6			20.01 1,772 32.1	628.17 58,520 1,098.3	648.18 60,292 1,130.4	5,125.12 1,120,527 14,521.8	
13	面積 蓄積 成長	33.03 11,343 140.7	29.13 7,805 106.1			807.52 186,151 1,655.3	324.39 47,392 903.6	5,825.35 1,472,966 17,940.5			229.82 21,926 315.5	1,099.35 110,716 1,783.9	1,329.17 132,642 2,099.4	8,437.41 1,862,012 22,869.2	
14	面積 蓄積 成長	34.87 12,368 124.1	76.84 19,354 229.1			918.69 215,571 1,755.5	243.22 37,279 621.5	5,580.23 1,494,829 9,366.79			226.96 24,457 287.3	1,455.97 150,400 1,787.0	1,682.93 174,857 2,074.3	6,942.55 1,590,386 16,212.8	
15 以上	面積 蓄積 成長	105.76 42,106 95.9	269.98 83,151 203.7			3,140.10 805,202 3,887.5	1,300.44 264,169 1,885.7	9,366.79 2,477,758 11,773.2			808.20 90,344 716.8	5,412.25 642,315 2,566.4	6,220.76 732,687 3,283.2	13,368.16 2,761,021 11,381.1	
計	面積 蓄積 成長	220.46 80,713 577.9	978.10 274,111 4,737.5			6,203.01 1,489,226 10,434.8	2,388.60 417,682 5,314.6	28,372.42 7,244,801 71,967.8			1,340.27 143,716 1,515.4	9,727.79 1,043,828 9,489.6	11,068.37 1,187,572 11,005.0	39,440.79 8,432,373 82,972.8	
														伐跡 未立木地 岩石地 崩壊地 ほげ山 施設敷 林地開発 計	61.44 1,724.79 87.06 258.32 14.99 101.90 2,248.50
														竹 更新 困難地 計	4.60 1.19 229 2,248.50
														面積 蓄積 成長 合計	41,695.08 8,432,602 82,972.8 41,695.08

第4表 地域振興局別・資源構成表

上伊那地域振興局

単位 面積：ha、蓄積 成長量：m³

年齢	針葉樹					広葉樹					樹			計
	スギ	ヒノキ	サワラ	アカマツ	カラマツ	カラマツ	その他針	小計	クスギ	ブナ	ナラ	その他広	小計	
1	面積 蓄積 成長	32.30		0.37	0.44	37.74		72.50	0.02		20.08	19.47	39.57	52.32
2	面積 蓄積 成長	16.35			0.19	1.52	0.11	18.17			1.30	13.74	15.04	32.04
3	面積 蓄積 成長	25.78 1,653 318.9		0.11 5 1.0	0.95 56 7.5	24.59 1,719 158.3	0.40 11 1.4	51.83 3,444 487.1	0.61 7 0.7		7.66 182 16.0	14.04 287 25.1	22.31 476 41.8	95.88 4,478 613.3
4	面積 蓄積 成長	149.20 12,229 1,115.2			1.17 87 7.2	2.45 312 18.4	0.23 8 0.6	153.05 12,636 1,141.4			13.32 391 25.4	34.09 1,151 78.6	47.41 1,543 104.1	222.20 15,696 1,345.1
5	面積 蓄積 成長	106.48 17,393 2.9			6.36 666 33.8	90.64 11,205 522.2	0.34 713 48.4	204.18 30,036 1,620.2	0.42 25 0.8		0.88 36 1.7	112.47 4,566 244.2	113.77 4,627 246.7	361.46 40,022 2,163.2
6	面積 蓄積 成長	222.98 41,034 1,766.9			4.94 698 26.0	99.41 14,132 328.3	1.72 99 5.0	329.60 56,075 2,130.1			7.31 401 15.4	111.19 5,617 228.7	118.50 6,018 244.1	473.12 65,555 2,556.0
7	面積 蓄積 成長	352.09 1,069 28.0			48.58 6,975 177.0	150.53 27,634 614.4	16.56 2,094 98.1	572.68 105,406 3,107.3	0.96 77 1.8		20.11 1,236 39.6	282.71 16,798 520.4	305.34 18,143 562.0	930.23 128,823 3,749.3
8	面積 蓄積 成長	454.35 91,537 108.2			89.35 16,079 344.1	299.57 55,385 1,186.0	37.63 3,601 133.6	897.68 171,281 4,159.7	0.58 49 0.1		23.56 1,685 48.9	214.90 14,697 444.5	239.04 16,431 493.5	1,262.68 203,286 5,048.2
9	面積 蓄積 成長	645.66 134,448 91.9			227.68 43,208 657.8	587.14 114,093 2,113.2	108.14 11,971 367.7	1,588.08 309,125 6,070.4	1.86 165 0.1		20.41 1,657 44.9	404.42 31,343 873.9	426.69 33,165 918.9	2,352.99 410,325 8,279.1
10	面積 蓄積 成長	886.43 202,141 177.6			789.10 163,355 2,138.1	1,333.09 313,510 4,729.3	58.87 7,368 219.6	3,122.14 701,360 10,971.5	0.12 8 1.59		12.35 1,135 27.1	451.91 39,012 989.9	464.38 40,155 1,017.0	3,855.14 797,249 12,702.0
11	面積 蓄積 成長	557.42 138,615 442.6			2,295.40 503,634 5,565.0	2,698.84 655,153 9,177.3	31.25 4,071 89.2	5,683.77 1,333,873 17,507.1	1.59 142 1.34		22.26 2,248 45.1	710.17 69,002 1,360.3	734.02 71,392 1,405.4	7,262.80 1,591,712 21,354.3
12	面積 蓄積 成長	242.57 66,215 839.1			3,457.95 788,092 7,166.5	5,059.56 1,268,477 16,098.3	21.72 2,752 53.9	8,973.00 2,190,838 25,097.6	1.34 121 7.34		36.83 3,954 76.6	978.33 101,829 1,943.7	1,016.50 105,904 2,020.3	11,024.69 2,517,495 29,866.7
13	面積 蓄積 成長	307.73 80,923 1,603.1			3,363.47 784,779 7,048.5	6,431.33 1,728,459 21,454.4	51.61 7,807 146.7	10,532.68 2,734,272 31,417.1	658 1,212		10,068 153.4	187,827 3,007.3	198,553 3,160.7	3,249,397 37,623.6
14	面積 蓄積 成長	252.23 68,780 1,182.9			2,470.60 598,580 4,843.6	5,004.52 1,450,856 15,611.7	19.09 3,039 48.9	8,072.64 2,240,152 22,529.4	13.44 1,212		133.36 16,275	2,726.62 323,119	2,873.42 340,606	11,438.08 2,614,157
15	面積 蓄積 成長	1,216.57 376,406 616.5			6,037.15 1,609,574 8,284.0	3,999.99 1,200,289 8,004.0	488.12 102,392 751.1	12,220.36 3,471,926 18,706.5	39.73 3,519		314.32 41,277	8,917.20 1,109,891	9,279.13 1,155,782	16,816.05 3,630,767
計	面積 蓄積 成長	1,482.83 532,969 5,096.7			18,793.33 4,515,783 36,299.1	25,820.92 6,841,224 80,015.8	835.79 145,926 1,964.2	52,492.36 13,360,424 144,945.4	67.40 5,981 2.4		720.60 80,556 857.0	16,681.99 1,905,301 18,670.4	17,480.04 1,992,973 19,532.4	69,972.40 15,353,397 164,477.8
														伐跡 未立木地 岩石地 崩壊地 ほげ山 施設敷 林地開発 計 林 竹 更新 困難地 成長 総合計 面積 蓄積 成長

第4表 地域振興局別・資源構成表

南信州地域振興局

単位 面積：ha、蓄積 成長量：m³

年齢	針 葉 樹					広 葉 樹					計		
	スギ	ヒノキ	サワラ	アカマツ	カラマツ	その他針	小計	クスギ	ブナ	ナラ	その他広	小計	計
1	面積 蓄積 成長	26.31			0.51	17.42	0.22		5.86	9.81	15.67	21.33	
2	面積 蓄積 成長	0.12	18.81				18.93		8.36	53.00	61.36	48.54	
3	面積 蓄積 成長	6.24	139.76		3.58	2.43	0.44		9.90	96.97	106.87	333.13	
4	面積 蓄積 成長	449	6,248		231	557	11		220	2,185	2,405	12,880	
5	面積 蓄積 成長	90.7	1,346.7		31.2	60.2	1.4		18.8	187.5	206.3	2,406.4	
6	面積 蓄積 成長	9.86	346.37	9.32	2.54	0.06	0.49		17.34	87.07	104.41	500.31	
7	面積 蓄積 成長	1,612	29,059	578	188	6	15		552	3,012	3,564	37,845	
8	面積 蓄積 成長	130.0	2,668.9	54.6	15.3	0.4	1.2		36.5	198.5	235.0	3,338.5	
9	面積 蓄積 成長	10.41	497.17	0.12	13.94	5.30	2.53	0.56	5.79	317.98	324.33	973.29	
10	面積 蓄積 成長	3,702	70,593	12	1,164	723	104	12	473	13,472	13,957	102,044	
11	面積 蓄積 成長	182.7	4,315.1	0.7	60.7	39.0	6.9	0.9	22.4	639.8	663.1	5,949.2	
12	面積 蓄積 成長	18.42	1,090.04	0.51	26.90	8.57	1.90	2.00	16.76	632.89	651.65	1,944.01	
13	面積 蓄積 成長	7,346	172,828	53	4,024	1,412	90	156	1,643	33,761	35,560	241,210	
14	面積 蓄積 成長	270.7	7,308.0	2.4	149.2	50.8	4.8	2.1	62.6	1,289.4	1,354.1	9,988.3	
15	面積 蓄積 成長	29.49	1,864.21	0.07	20.12	39.95	8.89	0.30	54.46	699.95	754.71	3,045.41	
16	面積 蓄積 成長	7,313	313,671	11	3,084	5,246	1,886	24	3,260	41,524	44,808	413,308	
17	面積 蓄積 成長	190.7	10,739.5	0.4	74.6	155.8	83.2		105.2	1,442.8	1,548.0	13,937.8	
18	面積 蓄積 成長	53.05	2,518.03	2.09	54.35	204.86	72.70	1.22	64.65	862.99	928.86	4,035.09	
19	面積 蓄積 成長	15,171	467,706	324	9,840	43,278	10,553	98	4,541	59,954	64,593	642,563	
20	面積 蓄積 成長	349.1	12,306.7	9.6	197.7	1,036.3	390.5	0.1	131.5	1,725.1	1,856.7	16,938.9	
21	面積 蓄積 成長	210.77	3,728.43	0.72	107.19	391.65	106.19	0.04	77.57	937.74	1,019.21	6,092.90	
22	面積 蓄積 成長	65,368	774,615	156	20,227	79,926	10,336	4	6,280	71,949	78,518	1,133,340	
23	面積 蓄積 成長	1,113.5	17,045.7	3.5	310.5	1,586.9	338.5	10.0	169.5	1,904.0	2,083.5	24,609.9	
24	面積 蓄積 成長	475.59	4,094.58	1.88	570.31	1,093.75	150.75	0.28	48.16	1,382.12	1,433.84	8,302.03	
25	面積 蓄積 成長	156,366	919,705	427	117,354	255,109	17,856	22	4,370	115,953	120,634	1,680,875	
26	面積 蓄積 成長	2,277.1	16,615.8	7.7	1,435.0	3,817.7	489.6		104.0	2,701.2	2,814.1	28,756.5	
27	面積 蓄積 成長	1,144.40	3,407.55	6.07	2,928.53	1,991.91	144.56	1.95	89.44	2,562.84	2,684.02	13,845.00	
28	面積 蓄積 成長	394,969	826,870	1,429	625,153	489,273	18,709	160	9,200	237,744	249,842	2,880,516	
29	面積 蓄積 成長	5,264.6	13,347.5	23.4	7,011.7	6,821.7	443.0		182.0	4,627.0	4,880.3	41,363.5	
30	面積 蓄積 成長	2,330.35	1,995.99	5.06	4,401.31	3,695.73	82.17	4.72	214.85	4,382.79	4,610.94	16,524.87	
31	面積 蓄積 成長	845,913	521,987	1,362	990,970	975,607	10,778	383	23,389	440,864	465,441	3,692,002	
32	面積 蓄積 成長	10,532.6	6,850.9	17.8	10,960.9	12,499.9	204.9	0.1	417.2	8,015.7	8,452.7	48,252.1	
33	面積 蓄積 成長	3,166.73	1,809.36	2.29	2,950.82	3,864.11	169.89	5.91	576.90	7,303.63	7,891.37	18,569.64	
34	面積 蓄積 成長	1,216,568	492,132	567	694,012	1,023,476	22,522	449	67,269	815,764	883,886	3,966,490	
35	面積 蓄積 成長	13,921.9	6,271.4	7.0	6,900.4	12,468.3	418.8	9.6	916.6	11,580.4	12,506.6	51,488.0	
36	面積 蓄積 成長	1,535.84	1,001.11	1.52	1,738.98	3,740.33	125.70	4.41	764.04	7,498.95	8,267.40	15,555.69	
37	面積 蓄積 成長	621,673	285,111	445	429,745	1,051,788	20,156	341	93,168	885,486	978,995	3,115,598	
38	面積 蓄積 成長	4,931.2	3,291.0	5.2	2,892.4	10,736.1	322.9		1,144.0	11,114.8	12,258.8	34,135.3	
39	面積 蓄積 成長	2,315.94	3,630.29	51.70	3,960.88	1,958.89	3,757.17	9.46	1,595.28	25,531.00	27,327.03	42,389.74	
40	面積 蓄積 成長	1,011,565	1,109,097	15,728	1,047,506	585,947	789,759	682	204,614	3,095,624	3,333,672	7,673,132	
41	面積 蓄積 成長	2,197.1	2,887.5	16.8	4,753.0	3,928.6	3,272.0	0.2	1,053.5	13,024.4	14,197.2	38,886.5	
42	面積 蓄積 成長	11,313.31	26,168.01	81.35	16,779.96	17,014.96	4,623.60	30.29	3,549.36	52,359.73	56,181.67	132,162.86	
43	面積 蓄積 成長	4,348,015	5,989,622	21,092	3,943,498	4,512,348	902,775	2,319	419,071	5,818,058	6,276,733	25,994,083	
44	面積 蓄積 成長	41,451.9	104,994.7	149.1	34,792.6	53,201.7	5,977.7	2.5	4,377.1	58,455.2	63,074.3	303,642.0	
計	面積 蓄積 成長												
伐跡												41.65	
未立木地												840.39	
岩石地												321.03	
崩壊地												2,039.52	
ほげ山												3.85	
施設敷												364.10	
林地開発												11.60	
計												3,622.14	
竹												615.77	
更新 困難地												10.61	
蓄積 成長												1,259	
計												17.4	
総合計												136,411.38	
面積 蓄積 成長												25,994,083	
面積 蓄積 成長												303,642.0	

第4表 地域振興局別・資源構成表

木曾地域振興局

単位 面積：ha、蓄積 成長量：m³

年齢	針 葉 樹					広 葉 樹					計		
	スギ	ヒノキ	サワラ	アカマツ	カラマツ	その他針	小計	クスギ	ブナ	ナラ		その他広	小計
1	面積 蓄積 成長	8.06				8.25				0.39	13.29	13.68	25.95
2	面積 蓄積 成長	4.46			0.06					0.19	3.23	3.42	10.73
3	面積 蓄積 成長	18.08 829 161.3	2.13 87 16.7	0.26 17 2.3	0.10 7 0.7	0.24 6 0.8	20.81 946 181.8			0.27 8 0.5	11.47 255 22.6	11.47 255 22.6	45.74 1,692 281.3
4	面積 蓄積 成長	67.57 5,091 464.9	0.24 10 1.0	1.12 105 6.2	0.13 4 0.3	0.13 4 0.3	69.42 5,250 475.6			0.27 8 0.5	30.17 894 60.0	30.44 902 60.5	126.13 8,278 721.7
5	面積 蓄積 成長	218.71 25,069 1,460.5	0.74 71 4.2	1.14 519 26.2	1.89 209 9.7	0.23 11 0.7	222.75 25,885 1,501.6			1.68 77 3.7	49.00 1,762 93.5	50.68 1,839 97.2	333.22 30,765 1,761.0
6	面積 蓄積 成長	294.43 39,658 1,707.9	0.03 4 0.2	0.65 88 3.2	0.25 170 27.1	0.96 182 9.3	304.46 41,131 1,748.7			20.91 1,058 40.5	110.98 5,050 205.6	131.89 6,108 246.1	487.34 53,786 2,272.5
7	面積 蓄積 成長	550.53 88,149 2,846.9	1.83 287 9.1	3.59 522 14.1	25.37 4,222 93.4	8.38 823 37.8	590.52 94,206 3,006.5			19.21 1,167 38.0	160.25 8,917 276.0	179.46 10,084 314.0	919.07 124,564 3,985.8
8	面積 蓄積 成長	1,338.77 241,136 6,306.4	0.54 103 2.7	7.12 1,218 25.5	26.00 5,442 114.3	14.36 1,312 49.3	1,392.36 250,567 6,529.5			24.20 1,716 49.7	225.49 14,726 443.5	249.69 16,442 493.2	1,751.55 283,621 7,435.5
9	面積 蓄積 成長	1,258.86 254,362 5,407.5	0.47 95 2.0	28.51 5,452 82.2	79.87 17,775 320.7	13.71 1,550 47.6	1,395.21 283,051 5,925.3			21.51 1,696 43.1	289.83 21,392 591.0	311.34 23,088 634.1	1,764.52 307,989 6,619.4
10	面積 蓄積 成長	1,472.68 325,561 5,933.8	7.08 1,551 28.6	206.41 42,197 552.0	167.55 41,031 617.8	31.86 4,067 121.5	1,930.32 427,467 7,438.4	0.64 44 0.1		60.62 5,378 127.2	510.33 42,781 1,084.2	571.59 48,203 1,211.5	3,105.90 577,988 10,449.5
11	面積 蓄積 成長	1,374.67 330,081 5,325.9	18.48 4,611 74.2	942.06 202,289 2,247.0	1,157.52 296,777 4,154.6	14.64 2,131 43.9	3,678.52 890,082 12,588.4			132.81 12,851 250.8	1,149.72 108,972 2,140.7	1,282.53 121,823 2,391.5	5,515.82 1,117,674 16,484.6
12	面積 蓄積 成長	908.65 236,686 3,344.3	19.69 5,170 73.2	1,000.26 225,636 2,067.1	2,895.88 793,195 10,230.5	8.69 1,399 26.9	5,156.03 1,369,679 17,105.2			182.18 18,127 352.0	1,883.55 189,316 3,652.6	2,065.73 207,443 4,004.6	8,511.42 1,813,459 24,342.8
13	面積 蓄積 成長	712.00 191,424 2,636.8	42.19 11,297 156.0	801.51 183,338 1,675.4	3,850.31 1,093,112 13,813.3	27.46 4,872 84.6	5,966.51 1,669,016 20,629.3			257.26 28,950 464.4	2,907.35 314,467 5,181.4	3,164.61 343,417 5,645.8	10,831.65 2,311,405 28,512.0
14	面積 蓄積 成長	376.94 104,917 1,268.3	41.40 11,650 141.7	775.09 181,682 1,512.0	2,397.12 707,802 7,647.1	11.72 2,108 33.9	3,934.44 1,128,537 11,806.9			361.04 41,798 470.1	3,490.58 398,279 4,620.1	3,851.62 440,077 5,090.2	6,435.38 1,228,383 14,541.73
15 以上	面積 蓄積 成長	1,619.67 489,694 738.1	239.39 70,311 113.0	2,265.18 599,795 2,744.3	1,080.01 324,666 1,805.1	379.22 84,728 513.3	6,019.88 1,739,269 6,451.7	0.08 6		882.82 111,094 522.5	10,959.35 1,348,025 5,711.4	11,842.25 1,459,125 6,233.9	14,541.73 2,647,774 7,848.6
計	面積 蓄積 成長	1,861.29 655,733 6,402.0	10,224.08 2,332,657 37,602.6	6,031.84 1,442,743 10,951.3	11,699.24 3,285,513 38,840.5	511.60 103,193 969.9	30,702.26 7,925,086 95,388.9	0.72 50 0.1	0.00 0 0.0	1,965.09 223,922 2,362.7	21,794.59 2,454,869 24,086.9	23,760.40 2,678,841 26,449.7	54,462.66 10,603,927 121,838.7

伐跡	3.01
未立木地	140.28
岩石地	13.43
崩壊地	35.60
ほげ山	
施設敷	159.94
林地開発	21.99
計	374.25
竹	76.38
林	0.06
更新 困難地	5
面積 蓄積 成長	12,317.0 14,541.73 2,647.74
総合計	7,848.6
面積	23,760.40
蓄積	10,603,927
成長量	121,838.7

第4表 地域振興局別・資源構成表

松本地域振興局

単位 面積：ha、蓄積 成長量：m³

年齢	針葉樹						広葉樹						計	
	スギ	ヒノキ	サワラ	アカマツ	カラマツ	その他針	クヌギ	ブナ	ナラ	その他広	小計	計		
1	面積 蓄積 成長	5.71							31.97	67.70	99.67	206.16		
2	面積 蓄積 成長	14.42			0.14	11.91	0.20	6.68	10.61	175.82	193.31	145.50		
3	面積 蓄積 成長	0.05	15.50		2.93	0.16			0.66	75.48	76.14	95.97		
4	面積 蓄積 成長	1.31	49.90		9.87	1.55	5.66		1.43	36.98	44.07	152.50		
5	面積 蓄積 成長	0.81	96.14		15.95	15.53	4.32	7.74	137.06	149.12	303.48			
6	面積 蓄積 成長	1.501	27.177		5.381	3.992	1.222	1.308	12.716	15.246	57.296			
7	面積 蓄積 成長	12.54	280.64	0.70	115.49	84.82	43.52	50.42	563.50	657.44	1,216.03			
8	面積 蓄積 成長	3.267	36.614	50	14.985	13.763	3.370	3.052	30.088	36.510	112.555			
9	面積 蓄積 成長	1.489.6	1,489.6	2.4	442.6	394.1	52.2	95.1	928.7	1,076.0	3,812.1			
10	面積 蓄積 成長	34.19	386.01	1.35	104.20	169.33	40.13	58.06	568.56	666.75	1,501.22			
11	面積 蓄積 成長	10.338	50.306	121	16.513	29.433	3.220	4.022	35.304	42.546	165.187			
12	面積 蓄積 成長	286.5	1,616.7	4.7	376.0	712.0	29.7	121.4	1,068.3	1,219.4	4,673.2			
13	面積 蓄積 成長	97.01	444.54	0.17	477.10	432.04	52.78	63.77	529.33	645.88	2,505.72			
14	面積 蓄積 成長	33.273	59.862	25	81.456	78.950	4.362	5.061	38.766	48.189	363.194			
15	面積 蓄積 成長	582.8	1,727.2	0.6	1,294.5	1,540.6	19.6	140.8	1,057.5	1,217.9	7,775.2			
16	面積 蓄積 成長	182.13	402.20	0.59	1,164.48	1,176.34	54.19	64.49	869.10	987.78	4,380.28			
17	面積 蓄積 成長	67.576	60.517	109	217.540	236.703	4.629	5.757	71.867	82.253	740.272			
18	面積 蓄積 成長	1,036.1	1,305.8	2.3	2,978.9	3,889.5	11.3	146.8	1,825.8	1,983.9	12,538.5			
19	面積 蓄積 成長	243.65	97.88	1.40	2,612.43	2,545.78	35.57	58.64	920.39	1,014.60	7,228.74			
20	面積 蓄積 成長	97.051	15.498	264	516.132	571.800	3.087	5.768	84.941	93.796	1,434.096			
21	面積 蓄積 成長	1,195.7	307.6	4.9	5,862.2	8,282.8		113.1	1,644.1	1,757.2	19,451.0			
22	面積 蓄積 成長	320.26	57.45	0.14	3,315.86	5,752.93	71.70	122.02	1,717.69	1,911.41	12,224.17			
23	面積 蓄積 成長	133.881	11.270	24	690.098	1,355.688	6.044	12.479	169.754	188.277	2,531.819			
24	面積 蓄積 成長	1,384.5	178.5	0.5	6,688.0	17,633.5		230.5	3,146.1	3,376.6	31,395.8			
25	面積 蓄積 成長	386.28	62.53	11.46	2,442.85	7,256.26	175.79	199.17	4,042.35	4,417.31	14,760.26			
26	面積 蓄積 成長	161.512	13.810	1,697	513.355	1,755.428	14.603	21.433	418.515	454.551	2,881.756			
27	面積 蓄積 成長	1,650.1	215.2	30.2	4,905.5	22,253.5		335.3	6,507.4	6,842.7	36,473.9			
28	面積 蓄積 成長	286.65	70.57	15.40	1,667.54	5,354.97	299.96	362.78	6,312.79	6,975.53	13,038.36			
29	面積 蓄積 成長	121.852	14.142	2,296	368.707	1,364.864	25.518	41.327	687.203	754.048	2,307.645			
30	面積 蓄積 成長	1,155.2	194.6	33.3	2,986.1	15,035.3		474.8	8,179.0	8,653.8	25,233.6			
31	面積 蓄積 成長	793.01	871.16	68.60	6,092.94	3,854.34	126.86	424.14	12,867.49	13,433.80	24,933.35			
32	面積 蓄積 成長	394.388	203.556	14.121	1,449.559	1,061.255	10.730	50.705	1,469.552	1,533.029	4,643.372			
33	面積 蓄積 成長	2,270.3	713.9	56.5	6,030.5	5,499.6		329.5	8,230.0	8,563.2	23,019.6			
34	面積 蓄積 成長	2,369.42	3,051.70	99.81	18,039.30	26,717.78	927.92	1,481.95	29,161.06	31,592.92	83,358.62			
35	面積 蓄積 成長	1,024.967	505.996	18.707	3,876.005	6,474.913	77.384	151.662	3,029.929	3,261.177	15,414.427			
36	面積 蓄積 成長	9,785.4	10,153.8	135.4	31,942.2	75,566.1	165.3	2,091.0	33,918.4	36,189.8	166,775.6			
計	面積 蓄積 成長													
伐跡												129.92		
未立木地												424.69		
岩石地												765.34		
崩壊地												462.24		
ほげ山												52.15		
施設敷												113.87		
林地開発												19.89		
計												1,968.10		
竹												226.82		
更新												7.86		
困難地												318		
成長												6.7		
総合計														
面積												85,561.40		
蓄積												15,414.427		
成長量												166,775.6		

第4表 地域振興局別・資源構成表

北アールプス地域振興局

単位 面積：ha、蓄積 成長量：m³

樹種	針				葉				樹				葉				樹										
	スギ	ヒノキ	サワラ	アカマツ	カラマツ	その他針	小計	クスギ	ブナ	ナラ	その他広	小計	計	スギ	ヒノキ	サワラ	アカマツ	カラマツ	その他針	小計	クスギ	ブナ	ナラ	その他広	小計	計	
1	面積 蓄積 成長	1.54 3.91			0.04 31.75		37.24 0	0.52		12.65	47.81	60.98	66.66														
2	面積 蓄積 成長	3.66 10.49	3.66 63.14		7.78 0.35		11.44 73.98			3.31 2.11	4.19 29.34	7.50 31.45	13.31 118.50														
3	面積 蓄積 成長	505 147.6	1.668 325.4		19 2.6		2.192 475.6			48 4.0	573 54.2	621 58.2	3.067 598.6														
4	面積 蓄積 成長	32.31 2.267 289.2	44.46 1.667 166.5		0.91 60 4.9	0.76 48 3.8	78.64 4.046 464.8	0.60 28 1.5	0.45 9 0.9	3.27 109 7.4	27.13 1.047 70.5	31.45 1.193 80.3	108.90 5.403 538.3														
5	面積 蓄積 成長	30.69 3.554 269.9	135.07 8.115 516.7		2.25 206 11.5	26.62 2.529 138.6	195.27 14.422 937.9		3	6.96 2.71	190.17 6.458	197.13 6.732	421.47 21.690														
6	面積 蓄積 成長	30.80 5.485 283.9	111.30 8.326 451.1		5.95 590 27.0	20.93 3.200 117.7	169.36 17.618 880.6	0.14 8 0.2	4.50 125 8.2	16.57 745 30.2	341.89 14.547 579.3	363.10 15.425 617.9	597.04 37.106 1.669.5														
7	面積 蓄積 成長	209.12 43.264 1,754.8	72.00 8.683 367.7		9.28 1.123 35.6	29.99 5.707 171.4	320.49 58.780 2,329.6	0.62 38 0.6	3.08 92 5.2	20.67 1.130 34.6	505.28 24.961 765.0	529.65 26.221 805.4	802.98 84.044 3,120.0														
8	面積 蓄積 成長	229.34 57.671 1,677.2	109.20 15.160 510.6	0.10 8 0.3	10.20 1.430 36.2	14.74 2.271 57.6	365.30 76.677 2,287.0	2.33 157 1.0	4.08 172 7.6	14.89 904 27.0	495.98 28.478 861.9	517.28 29.711 897.5	982.80 117.018 3,515.5														
9	面積 蓄積 成長	455.44 127.504 2,419.3	231.01 26.411 797.5	0.11 19 0.5	72.58 12.032 192.6	27.35 4.800 93.0	803.20 172.515 3,561.0	7.02 512 2.1	11.05 495 17.8	45.06 3.212 85.0	615.19 40.451 1,062.3	678.32 44.670 1,167.2	1,566.91 233.465 5,018.4														
10	面積 蓄積 成長	737.88 235.105 3,771.5	133.73 17.191 397.8		288.55 48.574 701.3	70.83 15.377 245.7	1,266.44 320.089 5,221.6	1.58 129 0.1	42.22 2.282 67.7	52.05 4.165 106.4	922.61 70.744 1,795.4	1,018.46 77.320 1,969.6	2,468.94 441.301 7,895.8														
11	面積 蓄積 成長	1,114.99 380.463 4,966.2	88.07 10.196 233.4	1.43 160 3.8	618.72 112.926 1,313.6	128.62 27.245 400.4	1,982.51 534.580 6,999.9	0.26 16 3.30	50.17 2,736 72.8	71.40 6.230 115.4	1,027.68 88.450 1,646.8	1,149.51 97.432 1,835.0	3,139.37 626.271 8,727.1		伐跡	未立木地	岩石地	崩壊地	ほげ山	施設敷	林地開発	計	林	竹			
12	面積 蓄積 成長	1,009.38 368.211 4,048.5	58.52 8.272 151.4		648.38 126.051 1,277.9	471.67 109.361 1,429.5	2,190.55 612.246 6,914.0	3.30 234 10.13	112.54 7,803 185.8	116.63 10.578 185.45	1,956.47 173.450 2,460.40	2,188.94 192.065 3,529.5	4,703.13 836.859 11,006.3														
13	面積 蓄積 成長	901.84 331.062 3,571.4	20.11 3.873 61.6		563.88 111.152 1,087.5	954.50 218.714 2,773.9	2,445.30 665.501 7,507.3	767	850	18.360	231.206	251.183	872.356														
14	面積 蓄積 成長	653.51 243.504 2,443.7	23.89 4.392 60.1		342.83 73.073 596.8	864.24 220.524 2,414.9	1,884.55 541.505 5,515.7	23.62 1,745 36.79	51.65 4.431 91.3	264.95 27.573 338.1	3,333.05 332.161 4,185.4	3,673.27 365.910 4,614.8	5,130.83 824.851 9,510.7														
15 以上	面積 蓄積 成長	1,487.68 651.070 3,975.8	140.76 28.928 85.0	6.93 1.287 3.1	1,285.04 297.504 1,245.9	798.82 214.272 1,087.5	4,124.83 1,278.335 6,783.4	405.60 85.274 386.1	1,810.75 225.692 1,205.8	955.45 105.193 515.3	15,980.70 1,683.364 5,689.5	18,783.69 2,017.121 7,410.6	22,753.33 3,264.926 14,633.5														
計	面積 蓄積 成長	6,905.01 2,449.665 29,619.0	1,238.83 142.882 4,124.8	8.57 1.474 7.7	3,848.96 784.740 6,533.4	3,448.60 824.048 8,934.0	15,949.10 4,298.506 49,878.4	86.91 6.506 5.5	2,102.40 244,690 1,683.4	1,771.42 178,565 1,767.8	27,937.89 2,695,936 23,945.2	31,898.62 3,125,697 27,401.9	47,847.72 7,448,674 77,280.3														

第4表 地域振興局別・資源構成表

長野地域振興局

単位 面積：ha、蓄積 成長量：m³

年齢	針					葉					樹					計
	スギ	ヒノキ	サワラ	アカマツ	カラマツ	その他針	小計	クスギ	ブナ	ナラ	その他広	小計	計			
1	面積 蓄積 成長						25.42	0.71		0.14	2.12	2.97	28.73			
2	面積 蓄積 成長	4.66	0.20		0.08	16.74	21.68		6.78	12.28	19.06	37.99	37.99			
3	面積 蓄積 成長	1.80 343 84.4	3.36 1.387 255.5		0.07 5 0.7	5.32 2.740 274.0	10.55 4.475 614.6		0.06 1 0.1	1.92 41 3.5	61.67 1.345 122.3	63.65 1.387 125.9	74.23 4.939 660.2			
4	面積 蓄積 成長	10.30 1.402 145.4	20.45 3.042 303.0		0.89 83 6.8	4.13 453 31.3	41.55 5.110 496.9	9.80 315 14.8	1.81 36 3.3	10.91 378 25.8	59.88 1.918 129.1	82.40 2.647 173.0	139.78 8.193 703.4			
5	面積 蓄積 成長	36.41 7.656 535.5	57.12 5.942 351.2		4.89 339 18.6	11.02 1.332 72.1	126.92 16.105 1,035.4	0.32 21 0.6	2.48 60 4.7	22.81 988 51.9	152.11 5.843 312.2	177.72 6.912 369.4	391.48 32.189 1,971.4			
6	面積 蓄積 成長	154.62 39.610 1,915.9	50.38 9.461 418.9		5.91 794 29.8	24.28 3.608 131.5	258.68 54.522 2,552.8	3.53 259 5.9	51.34 2.653 107.6	433.99 21.652 875.1	488.86 24.564 988.6	776.99 84.392 3,812.4				
7	面積 蓄積 成長	385.67 114.600 4,317.7	50.79 8.015 279.7		5.08 751 19.7	17.14 3.504 99.6	478.64 128.033 4,768.0	16.86 1,281 19.6	6.16 193 11.2	86.84 5,325 165.9	718.52 40.022 1,242.0	828.38 46.821 1,438.7	1,481.09 202.530 7,203.3			
8	面積 蓄積 成長	833.25 294.605 9,586.6	88.63 21.572 595.8		20.31 3,340 70.5	73.17 14,462 335.5	1,025.80 334.972 10,625.2	21.71 1,731 15.5	178.95 12,744 383.7	740.98 49,674 1,502.0	941.64 64,149 1,901.2	2,088.40 446,550 14,078.4				
9	面積 蓄積 成長	1,420.05 563.336 13,013.3	130.76 25.642 589.8		124.45 24,167 366.0	132.47 27,629 590.0	1,877.09 646.330 14,734.9	12.34 1,084 5.3	10.60 763 26.7	87.62 7,056 197.2	634.28 47,741 1,320.8	744.84 56,644 1,550.0	2,697.13 727,286 16,775.5			
10	面積 蓄積 成長	1,665.76 720.104 12,367.1	109.53 24.385 444.1		270.62 53,505 712.1	527.87 123,782 1,897.9	2,618.06 926.013 15,538.1	9.75 857 1.3	4.51 378 10.6	61.32 5,668 143.6	837.89 71,558 1,817.8	913.47 78,461 1,973.3	3,962.39 1,156,790 20,057.3			
11	面積 蓄積 成長	2,289.65 1,067.272 13,046.1	55.70 12.782 210.5		502.16 103,796 1,161.6	1,022.64 270,605 3,808.1	3,903.63 1,457,810 18,305.1	16.20 1,430 4.6	2.01 191 4.6	85.43 8,748 174.3	1,293.77 124,436 2,443.3	1,397.41 134,805 2,622.2	5,885.70 1,752,203 23,066.2			
12	面積 蓄積 成長	2,649.40 1,313.893 14,507.6	8.07 2.130 30.1		778.65 169,006 1,572.6	3,351.14 932,666 12,136.7	6,803.65 2,419,818 28,287.2	50.68 4,507 163.54	6.70 477 7.97	146.65 16,004 375.98	2,117.71 217,071 4,307.72	2,321.74 238,059 4,855.21	10,504.32 2,964,875 13,374.44			
13	面積 蓄積 成長	2,490.38 1,282.355 13,568.0	8.15 2.155 28.7		540.56 122,083 1,112.2	5,510.85 1,568,392 19,874.7	8,559.98 2,976,557 34,613.0	14.330 14,330 19.3	8.77 877 19.3	43,553 680.2 631.87	476,416 7,558.1 6,525.87	535,176 8,257.6 7,485.58	3,343,909 40,889.1 12,744.59			
14	面積 蓄積 成長	1,612.81 850.135 6,998.0	11.41 3.082 35.8		539.68 126,338 998.6	3,542.29 1,056,508 11,306.8	5,710.18 2,036,807 19,351.1	324.95 28,466 309.01	2.89 107 2.1	631.87 76,465 832.4	6,525.87 755,859 8,427.0	7,485.58 860,897 9,261.5	160.41 2,660,292 26,110.4			
15 以上	面積 蓄積 成長	3,161.63 1,809,720 7,383.5	217.53 61,802 79.8		3,269.23 794,589 2,827.4	2,932.30 917,042 5,156.4	10,149.62 3,699,304 15,818.1	567.22 26,587 369.3	478.71 67,543 60.7	1,022.03 129,783 907.6	14,541.55 1,766,675 9,789.3	16,351.30 1,990,588 10,757.6	24,078.83 5,204,878 23,097.2			
計	面積 蓄積 成長	16,722.48 8,065,031 97,469.1	812.08 181,397 3,622.9		6,063.19 1,398,796 8,896.6	17,190.08 4,922,723 55,714.6	41,611.45 14,705,856 166,740.4	939.40 80,868 63.0	523.90 70,626 154.7	2,770.59 309,483 3,988.2	32,440.34 3,580,362 39,690.8	36,674.23 4,041,339 43,896.7	78,285.68 18,750,027 210,653.4			

第4表 地域振興局別・資源構成表

北信地域振興局

単位 面積：ha、蓄積 成長量：m³

年齢	針				葉				樹				葉				樹									
	スギ	ヒノキ	サワラ	アカマツ	カラマツ	その他針	小計	クスギ	ブナ	ナラ	その他広	小計	計	スギ	ヒノキ	サワラ	アカマツ	カラマツ	その他針	小計	クスギ	ブナ	ナラ	その他広	小計	計
1	面積 蓄積 成長	0.04			0.03		0.07					0.07												1.91	1.91	3.62
2	面積 蓄積 成長	5.28				12.80	18.08		2.38			18.08												9.01	11.39	30.98
3	面積 蓄積 成長	8.11 703 126.3			0.09 5 0.7		8.20 708 127.0			1.10 29 2.5		8.20 708 127.0												31.06 701 61.5	32.16 730 64.0	39.24 1,198 149.9
4	面積 蓄積 成長	33.69 6,773 694.3	0.25 87 8.6		0.32 23 1.9		34.28 6,885 704.9	0.46 26 1.1	1.00 82 8.4	2.97 99 6.7		34.28 6,885 704.9												106.86 3,288 221.6	111.29 3,495 237.8	177.24 11,995 1,103.0
5	面積 蓄積 成長	85.59 15,048 1,093.7	0.07 7 0.4		0.21 23 1.2		87.59 15,267 1,105.8	0.26 13 0.9	8.42 143 11.2	8.58 388 20.1		87.59 15,267 1,105.8												108.11 4,189 220.4	125.11 4,720 251.7	217.71 21,798 1,491.1
6	面積 蓄積 成長	149.43 36,287 1,811.3	0.60 81 3.6		0.76 99 3.7		152.79 36,779 1,829.9	0.60 46 1.1	5.93 220 14.4	7.27 401 16.5		152.79 36,779 1,829.9												250.84 12,428 506.6	264.64 13,095 538.6	447.88 51,075 2,446.2
7	面積 蓄積 成長	318.54 98,539 3,841.6	0.15 23 0.8		0.92 150 3.6		324.02 99,400 3,865.6	1.24 103 1.6	3.01 123 7.0	33.87 2,147 67.0		324.02 99,400 3,865.6												300.24 17,693 551.7	338.36 20,066 627.3	736.28 142,171 5,339.4
8	面積 蓄積 成長	547.60 190,139 6,239.9	5.80 894 26.9		3.17 552 11.0		588.54 196,706 6,405.5	1.61 137 1.4	9.15 484 20.5	46.35 3,304 99.8		588.54 196,706 6,405.5												395.56 26,868 809.2	452.67 30,793 930.9	1,060.26 236,437 7,627.1
9	面積 蓄積 成長	918.18 349,701 8,169.0	0.60 124 2.7		16.23 3,278 49.1		978.88 361,257 8,385.2	4.38 386 1.9	46.52 2,376 85.4	37.00 3,008 84.5		978.88 361,257 8,385.2												416.91 31,925 886.4	504.81 37,695 1,058.2	1,550.97 429,285 10,123.7
10	面積 蓄積 成長	1,238.06 516,292 8,974.2	0.44 97 1.7		30.00 5,826 76.1		1,318.43 532,865 9,224.7	1.83 161 0.1	16.35 970 29.3	20.87 1,899 48.8		1,318.43 532,865 9,224.7												447.35 36,710 935.3	486.40 39,740 1,013.5	2,339.16 648,847 11,770.1
11	面積 蓄積 成長	1,612.30 751,470 9,246.4	0.11 27 0.4		51.19 10,429 116.1		1,842.01 807,107 10,007.1	0.63 62 7.6	145.13 10,255 261.5	23.17 2,396 48.3		1,842.01 807,107 10,007.1												2,205.61 147,664 2,747.8	2,374.54 160,377 3,057.6	4,097.64 1,031,523 13,779.8
12	面積 蓄積 成長	1,817.63 906,674 9,973.3			48.41 11,061 102.1		2,538.04 1,094,319 12,422.8	1.91 179 6.13	131.13 12,235 534.95	44.55 4,876 73.94		2,538.04 1,094,319 12,422.8												2,092.98 174,594 3,229.7	2,270.57 191,884 3,596.0	5,341.58 1,329,955 16,940.3
13	面積 蓄積 成長	1,519.25 791,224 8,248.6	0.22 60 0.8		62.00 14,191 129.9		2,611.36 1,079,954 11,964.7	567 567 7.31	46.215 1,015.8 140.35	8,760 131.7 142.71		2,611.36 1,079,954 11,964.7												3,292.50 331,814 5,310.3	3,907.52 387,356 6,457.8	6,528.69 1,441,314 18,097.7
14	面積 蓄積 成長	1,249.58 675,486 5,624.4	0.04 12 0.1		102.59 25,512 192.5		2,117.75 924,006 8,263.8	7.31 664 10.01	140.35 13,431 2,185.45	142.71 17,419 345.26		2,117.75 924,006 8,263.8												3,828.48 428,981 4,834.2	4,118.85 460,495 5,282.0	5,880.63 1,246,062 12,292.0
15 以上	面積 蓄積 成長	2,542.63 1,456,157 6,273.4	38.45 10,550 0.5		321.07 85,178 337.1		5,531.89 2,116,815 7,966.0	934 934 36.11	2,115.91 400,079 1,668.7	345.26 42,143 126.1		5,531.89 2,116,815 7,966.0												12,611.43 1,368,671 5,438.2	15,152.15 1,703,326 7,233.0	19,843.94 3,648,500 14,175.3
計	面積 蓄積 成長	12,045.91 5,794,493 70,316.4	46.73 11,962 46.5	0.00 0 0.0	636.99 156,327 1,025.0		18,151.93 7,212,068 82,273.0	36.11 3,265 7.2	3,229.77 378,112 3,656.0	787.64 86,869 933.1		18,151.93 7,212,068 82,273.0												26,098.85 2,585,668 25,773.2	30,152.37 3,053,914 30,369.5	48,304.30 10,330,571 112,645.8

第5表 地域振興局別・人工林天然林別・資源構成表

果計(人工林)

樹種 齢級	計					樹					葉					樹											
	スギ	ヒノキ	サワラ	アカマツ	カラマツ	その他針	小計	クスギ	ブナ	ナラ	その他広	小計	計	スギ	ヒノキ	サワラ	アカマツ	カラマツ	カラマツ	その他針	小計	クスギ	ブナ	ナラ	その他広	小計	計
1	面積 19.24	86.13	0.91	15.00	349.11	0.22	470.61	0.52	0.54	72.31	29.92	103.29	573.90	蓄積 0							0	0	0	0	0	0	0
	成長						0.0					0.0															0.0
2	面積 9.66	79.93	0.06	0.67	170.70	5.36	266.38	0.20	9.49	59.35	75.87	144.91	411.29	蓄積 0							0	8	923	759	1,690	1,690	成長 0
	成長						0.0					0.0										2.1	108.8	128.9	239.8	239.8	0.0
3	面積 26.76	292.21	2.24	5.88	80.80	0.88	408.77	0.42	0.67	22.47	61.66	84.80	493.57	蓄積 2,008	13,407	92	352	9,774	34	25,667	25,667	8	1,394	518	1,920	27,587	成長 450.7
	成長						4.4					4,144.8											0.8	44.7	123.5	169.0	4,313.8
4	面積 12,439	63,359	675	988	8,950	667	86,978	387	128	1,513	6,848	8,876	95,854	蓄積 1,284.8	5,993.2	63.9	72.9	535.8	55.8	8,016.4	102.1	461.8	595.5	8,611.9	8,611.9	成長 2,181.0	
	成長						55.8					8,016.4										19.0	12.6	102.1	461.8	8,611.9	
5	面積 169.82	1,237.55	1.12	38.49	234.58	23.19	1,702.75	0.42	11.39	62.83	203.37	278.01	1,980.76	蓄積 31,865	163,216	143	5,697	33,095	4,823	238,839	4,719	12,234	17,420	256,259	256,259	成長 2,181.0	
	成長						326.4					899.0										5.3	27.9	238.6	627.2	15,377.7	
6	面積 375.74	2,145.76	1.20	52.02	325.25	48.57	2,948.54	1.94	0.36	22.58	128.93	153.81	3,102.35	蓄積 94,591	345,834	947	10,304	55,378	8,572	515,626	11,401	15,709	531,335	531,335	成長 94,591		
	成長						450.3					666.1										3.2	88.0	111.5	463.4	23,119.5	
7	面積 993.63	3,687.92	2.81	183.86	847.07	98.14	5,813.43	4.19	1.68	72.96	125.67	204.50	6,017.93	蓄積 285,802	642,942	484	26,788	169,909	20,477	1,146,382	296	7,945	13,263	1,159,645	1,159,645	成長 10,740.7	
	成長						908.4					415.4										4.0	14.6	150.0	246.8	39,752.9	
8	面積 1,871.54	5,645.74	6.41	380.82	1,505.56	350.31	9,706.38	0.63		14.72	155.34	170.69	9,877.07	蓄積 606,388	1,084,685	1,025	65,902	321,516	52,375	2,131,891	54	11,034	12,103	2,143,994	2,143,994	成長 19,026.4	
	成長						1,970.4					362.3										0.3	29.7	332.3	60,534.7	60,534.7	
9	面積 3,236.67	7,125.24	3.15	1,370.73	2,986.00	498.27	15,220.06	0.24		5.05	105.94	110.99	15,331.05	蓄積 1,186,191	1,446,592	688	253,299	676,673	54,667	3,616,090	395	8,034	8,429	3,626,519	3,626,519	成長 26,135.1	
	成長						1,772.3					233.6										0.7	10.7	222.9	233.6	77,967.6	
10	面積 4,616.75	7,510.93	24.50	4,179.41	7,635.57	564.43	24,531.59	0.24		0.42	98.53	99.19	24,630.78	蓄積 1,811,547	1,663,106	4,909	826,827	1,913,945	69,789	6,290,123	17	7,766	7,821	6,297,944	6,297,944	成長 30,140.5	
	成長						103,946.2					193.9										0.20	0.01	212.45	213.37	41,453.07	
11	面積 6,992.90	5,827.48	31.20	11,154.93	16,802.16	431.03	41,239.70	0.20		0.71	212.45	213.37	41,453.07	蓄積 2,909,139	1,410,278	7,616	2,388,121	4,442,713	89,017	11,166,884	21	15,567	15,626	11,182,510	11,182,510	成長 36,618.8	
	成長						146,757.1					299.9										0.8	0.8	299.9	299.9	147,057.0	
12	面積 9,018.21	3,343.58	32.65	14,421.21	34,643.87	196.99	61,656.51	0.06		3.48	135.01	150.10	61,806.61	蓄積 3,902,204	870,450	8,966	3,186,702	9,557,873	31,844	17,558,039	4	598	13,106	17,571,145	17,571,145	成長 44,442.8	
	成長						199,610.6					248.8										4	14.4	224.5	248.8	199,839.4	
13	面積 9,924.32	2,971.54	102.74	8,579.55	48,158.06	317.96	70,054.17	3.11		39.26	202.34	257.97	70,312.14	蓄積 4,347,429	800,970	26,707	1,926,154	13,836,655	54,223	20,892,138	267	2,249	17,665	21,390	21,013,728	21,013,728	成長 36,618.8
	成長						232,405.5					347.1										54.1	22.7	270.3	347.1	232,752.6	
14	面積 6,303.30	1,828.68	67.25	3,055.65	36,415.75	143.03	47,813.66	0.07		4.29	210.97	215.33	48,028.99	蓄積 2,894,314	508,390	18,221	714,972	10,862,469	26,167	15,024,533	9	19,383	19,914	15,044,447	15,044,447	成長 24,847.6	
	成長						140,935.5					231.8										0.1	5.9	225.8	231.8	141,167.3	
15	面積 11,617.62	8,205.05	498.53	1,370.51	27,126.17	290.77	49,108.65	0.19		8.50	533.55	554.56	49,663.21	蓄積 5,880,112	2,468,150	156,617	331,248	8,366,560	58,856	17,263,543	16	1,108	50,080	52,210	17,315,753	17,315,753	成長 24,080.4
	成長						75,283.2					256.4										0.1	9.2	256.4	256.4	75,539.6	
計	面積 55,211.28	50,763.39	784.73	44,817.07	177,357.03	2,973.33	331,906.83	23.59	89.78	406.84	2,423.79	2,944.00	334,850.83	蓄積 23,964,029	11,481,379	229,050	9,687,254	50,255,510	441,511	96,058,733	1,333	6,012	209,677	96,268,410	96,268,410	成長 272,032.7	
	成長						1,125,083.4					5,158.6										34.1	221.6	845.1	4,057.8	1,130,242.0	

第5表 地域振興局別・人工林天然林別・資源構成表

上田地域振興局(人工林)

樹種	計					樹					葉					樹										
	スギ	ヒノキ	サワラ	アカマツ	カラマツ	その他針	小計	クスギ	ブナ	ナラ	その他広	小計	計	スギ	ヒノキ	サワラ	アカマツ	カラマツ	カラマツ	その他針	小計	クスギ	ブナ	ナラ	その他広	小計
1	面積 3.08						50.70		0.54			50.70							47.62						0.54	51.24
	蓄積 0						0					0													0	0
	成長 0.0						0.0					0.0													0.0	0.0
2	面積 9.81			0.39			31.76			8.85		31.76							21.56						8.85	35.61
	蓄積 0						0			131		0													131	526
	成長 0.0						0.0			18.6		0.0													18.6	74.1
3	面積 9.96						9.96			1.44		9.96													1.44	6.47
	蓄積 454						454			34		454													34	159
	成長 101.2						101.2			2.8		101.2													2.8	13.3
4	面積 1.05	72.28		1.24			101.51			5.11		101.51							26.94					5.11	32.02	139.98
	蓄積 185	5,526		106			9,513			278		9,513							3,696					278	1,634	11,147
	成長 15.0	583.4		8.8			824.5			19.6		824.5							217.3					19.6	89.4	1,11.7
5	面積 3.26	67.92		9.05		0.34	133.34		3.02	27.31		133.34							52.77					27.31	73.32	206.66
	蓄積 1,119	11,332		8,947		29	22,214		67	1,540		22,214							8,947					1,540	3,950	26,184
	成長 56.3	805.0		43.7		2.1	1,318.4		5.3	79.2		1,318.4							411.3					79.2	204.7	1,523.1
6	面積 12.01	91.88		17.72		2.03	176.41			9.50		176.41							52.77					9.50	21.60	207.51
	蓄積 3,086	21,203		2,557		203	38,343		1,233	516		38,343							11,294					516	3,654	41,997
	成長 110.8	1,170.3		94.6		10.7	1,646.3		82.6	21.1		1,646.3							259.9					21.1	181.8	1,828.1
7	面積 31.85	277.77		23.71		1.84	516.04			41.63		516.04							180.87					41.63	52.68	610.35
	蓄積 16,999	57,061		3,995		362	120,167		215	2,839		120,167							41,790					2,839	6,308	126,475
	成長 472.4	2,567.3		95.4		15.6	4,069.5		12.5	88.0		4,069.5							918.8					88.0	201.6	4,271.1
8	面積 77.92	368.29		77.92		41.16	745.11			1.30		745.11							180.58					1.30	17.62	764.03
	蓄積 26,193	92,854		14,224		7,059	188,599		1,233	98		188,599							46,269					98	1,326	187,925
	成長 602.3	3,440.3		285.8		268.6	5,569.0		30.0	3.0		5,569.0							972.0					3.0	36.6	5,608.6
9	面積 90.74	368.85		142.93		0.93	787.01			9.25		787.01							142.93					9.25	9.25	796.26
	蓄積 33,995	94,192		36,269		2,716	207,411		1,233	736		207,411							40,239					736	3,654	208,147
	成長 612.7	2,842.5		546.4		95.1	4,821.5		82.6	20.6		4,821.5							724.8					20.6	20.6	4,842.1
10	面積 198.12	232.97		488.23		13.88	1,292.56			0.37		1,292.56							359.56					0.37	2.27	1,294.83
	蓄積 78,685	67,990		102,082		2,730	358,996		23	33		358,996							107,509					33	156	359,152
	成長 1,181.2	1,969.4		1,332.6		80.9	6,179.1		1,615.0	0.8		6,179.1							1,615.0					0.8	3.2	6,183.1
11	面積 237.43	143.46		1,093.15		12.58	2,367.25			2.69		2,367.25							879.57					2.69	2.69	2,369.94
	蓄積 99,499	47,526		240,531		2,597	666,637		254	254		666,637							276,116					254	254	666,891
	成長 1,294.0	1,406.6		2,651.4		62.6	8,484.5		3,327.1	8.484.5		8,484.5							3,327.1					8.484.5	5.0	8,489.5
12	面積 269.31	47.29		1,725.55		27.84	4,677.95			6.92		4,677.95							2,604.46					6.92	6.92	4,684.87
	蓄積 118,795	17,090		397,212		6,580	1,410,097		6,580	673		1,410,097							869,109					673	673	1,410,770
	成長 1,310.0	359.9		3,584.4		132.0	13,273.3		132.0	12.8		13,273.3							7,859.2					12.8	12.8	13,286.1
13	面積 408.14	18.47		1,070.53		10.06	5,171.94			0.60		5,171.94							3,663.49					0.60	0.60	5,194.07
	蓄積 185,087	7,120		249,973		2,909	1,694,309		2,909	69		1,694,309							1,248,732					69	1,916	1,696,294
	成長 2,004.4	145.4		2,244.8		56.2	15,406.1		15,406.1	1.1		15,406.1							10,945.2					1.1	29.0	15,435.2
14	面積 267.30	22.61		237.62		6.63	3,076.11		0.07	1.31		3,076.11							2,540.62					1.31	1.31	3,094.87
	蓄積 125,379	9,424		58,448		2,069	1,087,855		9	159		1,087,855							891,972					159	1,663	1,089,686
	成長 1,132.2	165.6		447.7		35.3	8,046.6		0.1	1.7		8,046.6							6,255.8					1.7	1.7	8,067.5
15	面積 366.55	146.44		30.33		2.19	2,465.68		0.09	1.10		2,465.68							1,788.73					1.10	29.52	2,496.39
	蓄積 180,271	68,305		14,128		778	934,909		11	142		934,909							638,594					142	3,353	938,415
	成長 693.2	191.0		50.8		8.6	2,624.0		0.1	0.7		2,624.0							2,624.0					0.7	17.2	2,748.4
計	面積 1,963.28	1,881.08		37.67		119.08	21,603.33		1.50	3.56		21,603.33							12,542.47					3.56	3.56	391.47
	蓄積 869,253	500,077		16,858		28,032	6,737,504		150	1,515		6,737,504							4,184,267					1,515	1,515	6,764,202
	成長 9,484.5	15,481.9		107.5		767.7	73,471.2		7.4	100.4		73,471.2							36,130.4					100.4	100.4	74,405.6

第5表 地域振興局別・人工林天然林別・資源構成表

樹種	計										広葉樹					計
	スギ	ヒノキ	サワラ	アカマツ	カラマツ	その他針	小計	クスギ	ブナ	ナラ	その他広	小計				
1	面積 3.22		0.03	13.41	31.67		48.33			3.17	1.52	4.69	53.02			
	蓄積 0						0					0	0			
	成長 0.0						0.0					0.0	0.0			
2	面積 9.27				9.27		9.27			0.93	0.22	1.15	10.42			
	蓄積 0						0			7	2	9	9			
	成長 0.0						0.0			0.9	0.3	1.2	1.2			
3	面積 12.07				12.07		12.21					0.00	12.21			
	蓄積 621				611		621					0	621			
	成長 36.6				34.6		36.6					0.0	36.6			
4	面積 2.82				2.82		3.73				5.26	5.26	8.99			
	蓄積 304				236		1579			824	824	824	2,403			
	成長 134.0				14.0		134.0			55.6	55.6	55.6	189.6			
5	面積 7.98			2.26	0.25	1.53	7.98			3.00	1.43	4.43	12.41			
	蓄積 222		2,345	222	2,149	10,632	10,632			1,223	454	1,677	12,309			
	成長 10.1		119.6	10.1	144.2	619.2	619.2			59.7	23.4	83.1	702.3			
6	面積 2.27				2.27		23.66			1.49	0.72	2.21	25.87			
	蓄積 1,954		116	317	1,954	9,574	9,574			569	1,491	2,060	11,634			
	成長 418.8		4.3	7.3	98.6	418.8	418.8			22.1	60.6	82.7	501.5			
7	面積 9.48		0.21	4.42	9.48	12.24	103.69			4.43	4.43	4.43	108.12			
	蓄積 2,105		735	2,105	2,879	32,966	32,966			63	582	645	33,611			
	成長 133.1		17.9	47.2	133.1	1,075.2	1,075.2			2.0	18.1	20.1	1,095.3			
8	面積 210.04			28.99	64.21	210.04	210.04			0.67	0.67	0.67	210.71			
	蓄積 46,210		4,334	4,334	6,042	46,210	46,210			179	179	179	46,389			
	成長 1,253.5		17.0	107.7	226.8	1,253.5	1,253.5			5.5	5.5	5.5	1,259.0			
9	面積 374.50			77.20	65.13	374.50	374.50			1.74	1.74	1.74	376.24			
	蓄積 74,438		7,037	16,412	6,509	74,438	74,438			132	132	132	74,570			
	成長 1,557.4		106.8	298.9	208.1	1,557.4	1,557.4			3.7	3.7	3.7	1,561.1			
10	面積 708.06			337.68	41.98	708.06	708.06			0.94	0.94	0.94	709.00			
	蓄積 149,989		39,052	77,506	4,866	149,989	149,989			74	74	74	150,063			
	成長 2,357.5		523.3	1,176.1	142.3	2,357.5	2,357.5			1.9	1.9	1.9	2,359.4			
11	面積 1,890.51			1,425.85	78.20	1,890.51	1,890.51			3.64	3.64	3.64	1,894.15			
	蓄積 447,656		66,953	352,205	10,915	447,656	447,656			231	231	231	447,887			
	成長 6,177.1		745.5	4,929.5	225.1	6,177.1	6,177.1			4.1	4.1	4.1	6,181.2			
12	面積 3,662.79			3,132.16	68.03	3,662.79	3,662.79			1.47	4.23	5.70	3,668.49			
	蓄積 928,124		93,142	810,022	10,359	928,124	928,124			122	414	536	928,660			
	成長 11,588.0		847.8	10,344.0	198.7	11,588.0	11,588.0			2.1	8.0	10.1	11,598.1			
13	面積 5,127.84			4,603.17	140.31	5,127.84	5,127.84			1.02	1.02	1.02	5,128.86			
	蓄積 1,328,412		68,132	1,212,751	23,187	1,328,412	1,328,412			101	101	101	1,328,513			
	成長 16,392.0		73.4	15,031.4	425.1	16,392.0	16,392.0			1.6	1.6	1.6	16,393.6			
14	面積 4,593.91			4,275.58	78.98	4,593.91	4,593.91			5.84	5.84	5.84	4,599.75			
	蓄積 1,202,216		24,778	1,202,216	12,736	1,202,216	1,202,216			465	465	465	1,202,681			
	成長 13,752.2		202.8	12,913.2	208.8	13,752.2	13,752.2			5.1	5.1	5.1	13,757.3			
15	面積 4,956.17			4,117.32	156.67	4,956.17	4,956.17			0.17	35.68	35.85	4,992.02			
	蓄積 1,418,644		28,837	1,180,771	29,391	1,418,644	1,418,644			9	3,417	3,426	1,422,070			
	成長 6,333.9		137.4	5,557.9	243.1	6,333.9	6,333.9			13.4	13.4	13.4	6,347.3			
計	面積 21,731.67			18,065.78	711.87	21,731.67	21,731.67			10.23	67.34	77.57	21,809.24			
	蓄積 5,726,537		331,865	4,860,308	111,291	5,726,537	5,726,537			1,993	8,366	10,359	5,736,896			
	成長 61,695.4		3,338.1	50,471.9	2,280.7	61,695.4	61,695.4			86.8	201.3	288.1	61,983.5			

第5表 地域振興局別・人工林天然林別・資源構成表

上伊那地域振興局(人工林)

樹種 年齢	計					葉 樹					広 葉 樹					計
	スギ	ヒノキ	サワラ	アカマツ	カラマツ	その他針	小計	クスギ	ブナ	ナラ	その他広	小計	計			
1	面積 1.65	32.30	0.37	0.44	37.70		72.46			20.08	7.39	27.47	99.93			
	蓄積 成長						0					0	0			
	面積 成長	15.12		0.19	1.52		16.94			1.30	8.21	9.51	26.45			
	蓄積 成長						0			11	94	110	110			
2	面積 成長	25.78	0.11		24.11	0.40	50.40		0.61	7.50	4.12	12.23	62.63			
	蓄積 成長	1.653	5		1.688	11	3.357		7	179	92	278	3.635			
	面積 成長	318.9	1.0		155.4	1.4	476.7		0.7	15.7	7.8	24.2	500.9			
	蓄積 成長	148.91		0.24	2.45	0.23	151.83			11.04	11.13	22.17	174.00			
	面積 成長	12.210		12	312	8	12.542		1	309	465	775	13.317			
	蓄積 成長	1,113.4		1.0	18.4	0.6	1,133.4		0.1	20.1	31.7	51.9	1,185.3			
3	面積 成長	0.36	104.48		2.06	90.64	197.54		0.42	0.42	1.18	2.02	199.56			
	蓄積 成長	59	17.197		192	11,205	25,353		25	16	48	87	29,440			
	面積 成長	2.9	1,001.5		9.9	522.2	1,584.0		0.8	2.4	2.4	4.0	1,588.0			
	蓄積 成長	0.55	222.49		2.50	99.08	1.72			2.76	2.76	2.76	329.10			
	面積 成長	112	40,974		379	14,084	55,648			235	235	235	55,883			
	蓄積 成長	3.9	1,764.3		14.1	327.2	2,114.5			9.6	9.6	9.6	2,124.1			
	面積 成長	3.94	351.79		20.62	150.53	542.81		1.56	0.08	5.99	7.63	550.44			
	蓄積 成長	875	67,584		4,089	27,634	102,256		32	5	412	449	102,705			
	面積 成長	23.0	2,188.2		97.8	614.4	3,020.8		1.8	0.2	12.6	14.6	3,035.4			
	蓄積 成長	16.78	454.35		76.12	299.57	883.87		0.42		14.16	14.58	898.45			
	面積 成長	4.679	91,537		13,715	55,385	168,861		36		914	950	169,811			
	蓄積 成長	108.2	2,387.8		296.9	1,186.0	3,131.5		0.1		27.6	27.7	4,138.1			
	面積 成長	19.31	645.38		195.24	586.84	1,057.4				12.60	12.60	1,565.11			
	蓄積 成長	5.362	134,389		37,165	114,036	302,653				1,034	1,034	303,687			
	面積 成長	91.2	2,838.6		566.5	2,112.2	5,968.1				28.8	28.8	5,996.9			
	蓄積 成長	41.74	884.43		735.98	1,332.87	3,066.51				19.92	19.92	3,086.43			
	面積 成長	12.662	201,738		152,494	313,464	690,013				1,836	1,836	691,849			
	蓄積 成長	177.6	3,657.2		1,995.7	4,728.6	10,819.6				46.2	46.2	10,865.8			
	面積 成長	99.06	556.78		1,976.17	2,698.76	5,362.68				46.14	46.14	5,408.82			
	蓄積 成長	31.942	138,455		43,619	655,133	1,263,472				4,291	4,291	1,267,763			
	面積 成長	441.9	2,224.0		6.2	4,790.4	16,726.0				84.4	84.4	16,810.4			
	蓄積 成長	189.48	241.74		2,689.78	5,066.03	8,198.26				9.57	9.57	8,207.83			
	面積 成長	64.838	66,013		611.722	1,267,629	2,012,934				988	988	2,013,922			
	蓄積 成長	837.4	932.2		5,564.7	16,087.3	23,474.3				19.3	19.3	23,493.6			
	面積 成長	368.57	307.33		2,115.93	6,428.06	9,266.02				2.91	2.91	9,268.93			
	蓄積 成長	129,686	80,813		482,147	1,727,524	2,438,215				374	374	2,438,589			
	面積 成長	1,603.1	1,125.8		4,425.2	21,442.1	28,736.5				6.1	6.1	28,742.6			
	蓄積 成長	321.47	251.84		1,067.89	5,002.51	6,680.84				20.88	20.88	6,681.72			
	面積 成長	117,567	68,668		258,719	1,450,228	1,898,472				1,691	1,691	1,900,163			
	蓄積 成長	1,182.9	825.4		2,098.0	15,604.7	19,759.0				19.9	19.9	19,778.9			
	面積 成長	418.18	1,210.38		423.08	3,994.13	6,134.76				40.63	40.73	6,175.49			
	蓄積 成長	164,744	374,706		105,291	1,198,454	1,869,938				4,730	4,735	1,871,673			
	面積 成長	616.5	1,018.5		633.3	7,991.2	10,364.3				18.8	18.8	10,383.1			
	蓄積 成長	1,481.09	5,453.10		9,306.24	25,804.80	35,924.77				207.59	251.12	42,734.89			
	面積 成長	532,526	1,295,937		2,109,544	6,836,776	10,844,714				17,202	17,833	10,862,547			
	蓄積 成長	5,088.6	21,395.8		20,493.5	79,966.7	128,287.6				38.0	370.8	128,658.4			

第5表 地域振興局別・人工林天然林別・資源構成表

南信州地域振興局(人工林)

樹種	計										樹					葉					樹						
	スギ	ヒノキ	サワラ	アカマツ	カラマツ	その他針	小計	クスギ	ブナ	ナラ	その他広	小計	計	スギ	ヒノキ	サワラ	アカマツ	カラマツ	その他針	小計	クスギ	ブナ	ナラ	その他広	小計	計	
1	面積 6.10	26.31		0.51	17.42	0.22	50.56			2.18	6.69	8.87	59.43														
	蓄積 成長						0					0	0													0	
	面積 0.12	18.81					18.93			7.74	12.68	20.42	39.35													0.0	
	蓄積 成長						0			84	121	205	205													205	
2	面積 6.16	139.24		3.25	2.43	0.70	151.28			5.41	17.80	23.21	174.49														
	蓄積 成長	443	6,228	209	557	5	7,442			118	425	543	7,985														
	面積 89.5	1,342.4		28.2	60.2	0.6	1,520.9			10.3	37.0	47.3	1,568.2														
	蓄積 成長	345.03	9.32	0.70	0.06	0.43	365.40			15.49	13.83	29.32	394.72														
	面積 1.612	28.965	578	59	6	13	31,233			495	670	1,165	32,398														
	蓄積 成長	130.0	2,660.2	54.6	4.8	0.4	2,851.0			32.7	44.0	76.7	2,927.7														
3	面積 10.41	495.98	0.12	9.75	5.30	2.51	524.07		0.56	3.72	34.64	38.92	562.99														
	蓄積 成長	3,702	70,464	12	697	103	75,701		12	387	2,011	2,410	78,111														
	面積 182.7	4,307.2	0.7	36.3	39.0	6.8	4,572.7		0.9	18.4	98.0	117.3	4,690.0														
	蓄積 成長	1,090.04	6.56	8.57	1.47	1.47	1,125.57			3.23	7.47	10.70	1,136.27														
4	面積 7.346	172.828	53	962	1,412	56	182,667			887	1,164	2,051	184,718														
	蓄積 成長	270.7	7,308.0	2.4	35.6	3.5	7,671.0			33.6	44.7	78.3	7,749.3														
5	面積 29.49	1,863.64	0.07	1.33	39.95	7.00	1,941.48			29.29	7.48	36.77	1,978.25														
	蓄積 成長	7,313	313,577	11	222	1,788	328,157			1,739	576	2,315	330,472														
	面積 190.7	10,736.3	0.4	5.3	155.8	78.9	11,167.4			55.9	18.5	74.4	11,241.8														
	蓄積 成長	53.05	2,513.19	2.09	27.92	204.86	2,872.60			9.98	9.08	19.06	2,891.66														
6	面積 15.171	466.857	324	5,036	43,278	10,455	541,121			701	444	1,145	542,266														
	蓄積 成長	349.1	12,284.5	9.6	101.1	1,036.3	386.9			20.1	12.6	32.7	14,200.2														
7	面積 210.77	3,716.59	0.72	95.22	383.65	90.22	4,497.17			4.68	12.04	16.72	4,513.89														
	蓄積 成長	65,388	772,086	156	17,872	78,254	942,527			367	809	1,176	943,703														
8	面積 1,113.5	16,990.1	3.5	275.0	1,551.9	286.3	20,220.3			9.9	21.7	31.6	20,251.9														
	蓄積 成長	474.67	4,091.02	1.88	514.32	1,091.33	6,286.03			16.71	16.71	16.71	6,312.74														
9	面積 156.030	918.894	427	104,870	254,486	14,584	1,449,291			1,263	1,263	1,263	1,450,554														
	蓄積 成長	2,272.1	16,601.2	7.7	1,284.0	3,808.4	24,373.0			29.0	29.0	29.0	24,402.0														
10	面積 1,144.40	3,406.28	6.07	2,556.62	1,991.30	81.24	9,185.91			81.12	81.12	81.12	9,267.03														
	蓄積 成長	394,969	826,562	1,429	543,688	489,147	2,266,628			4,553	4,553	4,553	2,271,181														
11	面積 5,264.6	13,342.5	23.4	6,108.6	6,820.0	256.9	31,816.0			87.7	87.7	87.7	31,903.7														
	蓄積 成長	2,829.91	1,994.77	3.28	3,716.90	3,692.34	11,747.71			0.04	29.46	29.50	11,777.21														
12	面積 845.756	521.661	881	834,457	974,657	1,384	3,178,796			4	2,448	2,452	3,181,248														
	蓄積 成長	10,530.5	6,846.5	11.9	9,225.5	12,487.5	39,127.9			0.1	46.1	46.2	39,174.1														
13	面積 3,166.18	1,807.79	2.29	1,642.36	3,863.18	21.87	10,503.67			0.92	68.17	69.09	10,572.76														
	蓄積 成長	12,116,398	491,680	567	379,774	1,023,143	3,114,857			108	5,014	5,122	3,119,979														
14	面積 13,920.2	6,266.0	7.0	3,941.3	12,464.2	62.3	36,661.0			1.6	79.1	79.1	36,740.1														
	蓄積 成長	1,534.56	993.59	0.95	415.74	3,736.92	6,896.00			1.23	37.20	38.43	6,734.43														
15	面積 621.192	282,848	273	98,637	1,050,942	2,427	2,056,319			156	2,875	3,031	2,059,350														
	蓄積 成長	4,926.3	3,265.9	3.3	704.2	10,729.2	19,668.1			1.9	34.4	36.3	19,704.4														
以上	面積 2,315.88	3,614.89	21.65	276.97	1,950.97	50.24	8,230.60			1.60	273.15	274.75	8,505.35														
	蓄積 成長	1,011,540	1,104,345	6,300	66,071	583,639	2,782,251			163	23,530	23,693	2,805,944														
計	面積 11,309.98	26,117.17	48.95	9,270.15	16,988.28	472.45	64,206.98		0.00	85.51	627.52	713.59	64,920.57														
	蓄積 成長	4,346,840	5,976,995	11,041	2,052,554	4,505,490	16,956,990		0	5,209	45,903	51,124	17,008,114														
	面積 41,436.8	104,799.2	131.1	22,092.7	53,125.3	1,599.2	223,184.3		0.0	199.5	689.1	889.9	224,072.8														

第5表 地域振興局別・人工林天然林別・資源構成表

木曾地域振興局(人工林)

樹種	計						樹						葉						樹							
	スギ	ヒノキ	サワラ	アカマツ	カラマツ	その他針	小計	クスギ	ブナ	ナラ	その他広	小計	計	スギ	ヒノキ	サワラ	アカマツ	カラマツ	その他針	小計	クスギ	ブナ	ナラ	その他広	小計	計
1	面積 0.20	8.06					8.25					16.51								16.51			0.39	1.91	2.30	18.81
	蓄積 0										0	0	0							0					0	0
	成長 0.0										0.0	0.0	0.0							0.0					0.0	0.0
2	面積 4.46										4.46									4.46			0.19	2.04	2.23	6.69
	蓄積 0										0	0	0							0			2	22	24	24
	成長 0.2										0.2	0.2	0.2							0.2			0.2	3.0	3.2	3.2
3	面積 17.98										20.58									20.58			4.35	4.35	4.35	24.93
	蓄積 826						7		934		934									934			114	114	1,048	
	成長 160.7						0.7		180.0		180.0									180.0			9.8	9.8	189.8	
	面積 64.21										66.00									66.00				8.21	8.21	74.21
	蓄積 40						100		495.6		495.6									495.6			244	244	5,200	
	成長 3.2						5.9		449.0		449.0									449.0			16.4	16.4	465.4	
4	面積 0.04										219.46									219.46			0.58	4.41	4.99	224.45
	蓄積 6						1.89		25.575		25.575									25.575			26	159	185	25,760
	成長 0.3						9.7		1,484.1		1,484.1									1,484.1			1.2	8.4	9.6	1,493.7
	面積 0.14										303.03									303.03				4.78	4.78	307.81
	蓄積 29						1.170		40.979		40.979									40.979				173	173	41,152
	成長 1.0						27.1		1,742.1		1,742.1									1,742.1				7.1	7.1	1,749.2
5	面積 0.82										586.68									586.68				4.60	4.60	591.28
	蓄積 203						264		93.837		93.837									93.837				241	241	94,078
	成長 2.846.1						6.5		2,996.0		2,996.0									2,996.0			7.4	7.4	3,003.4	
	面積 5.57										1,385.60									1,385.60				9.00	9.00	1,394.60
	蓄積 1,356						455		249,587		249,587									249,587				652	652	250,239
	成長 31.3						9.3		6,506.0		6,506.0									6,506.0				19.6	19.6	6,525.6
6	面積 13.79										1,386.18									1,386.18				8.01	8.01	1,394.19
	蓄積 381.7						17.621		281,492		281,492									281,492				648	648	282,140
	成長 65.3						317.9		5,899.2		5,899.2									5,899.2				18.0	18.0	5,917.2
	面積 44.74										1,914.09									1,914.09				1.64	1.64	1,915.73
	蓄積 13,060						40,765		424,197		424,197									424,197				129	129	424,326
	成長 184.7						613.8		7,389.1		7,389.1									7,389.1				3.3	3.3	7,392.4
7	面積 171.15										3,540.02									3,540.02				1.03	1.03	3,541.05
	蓄積 54,213						296,390		861,248		861,248									861,248				102	102	861,350
	成長 742.8						4,149.2		12,255.4		12,255.4									12,255.4				1.9	1.9	12,257.3
	面積 322.86										4,770.41									4,770.41				1.56	1.56	4,773.20
	蓄積 107,593						792,628		1,282,931		1,282,931									1,282,931				131	131	1,283,229
	成長 1,363.2						10,223.4		16,301.5		16,301.5									16,301.5				2.5	2.5	16,307.4
8	面積 532.07										5,429.97									5,429.97				4.84	4.84	5,435.16
	蓄積 184,628						1,091,771		1,346,483		1,346,483									1,346,483				547	547	1,347,062
	成長 2,258.6						604.7		382		382									382				0.4	0.4	19,483.5
	面積 332.10										3,332.01									3,332.01				3.34	3.34	3,335.35
	蓄積 120,342						706,731		985,856		985,856									985,856				402	402	986,258
	成長 1,203.7						7,637.0		10,586.5		10,586.5									10,586.5				4.0	4.0	10,590.5
9	面積 435.35										3,305.35									3,305.35				3.37	3.37	3,308.72
	蓄積 169,648						320,258		1,030,874		1,030,874									1,030,874				437	437	1,031,311
	成長 537.8						1,786.9		11.1		11.1									11.1				2.6	2.6	3,248.3
10	面積 1,859.19										26,280.35									26,280.35				3.07	3.07	26,346.18
	蓄積 654,935						3,277,216		6,823,949		6,823,949									6,823,949				4,001	4,001	6,833,177
	成長 6,397.1						38,773.2		356.5		356.5									356.5				5.2	5.2	88,626.9
11	面積 1,374.50										8,073.33									8,073.33				10.3	10.3	8,083.63
	蓄積 330,045						296,390		861,248		861,248									861,248				102	102	861,350
	成長 742.8						4,149.2		12,255.4		12,255.4									12,255.4				1.9	1.9	12,257.3
12	面積 322.86										4,770.41									4,770.41				1.56	1.56	4,773.20
	蓄積 107,593						792,628		1,282,931		1,282,931									1,282,931				131	131	1,283,229
	成長 1,363.2						10,223.4		16,301.5		16,301.5									16,301.5				2.5	2.5	16,307.4
13	面積 532.07										5,429.97									5,429.97				4.84	4.84	5,435.16
	蓄積 184,628						1,091,771		1,346,483		1,346,483									1,346,483				547	547	1,347,062
	成長 2,258.6						604.7		382		382									382				0.4	0.4	19,483.5
14	面積 332.10										3,332.01									3,332.01				3.34	3.34	3,335.35
	蓄積 120,342						706,731		985,856		985,856									985,856				402	402	986,258
	成長 1,203.7						7,637.0		10,586.5		10,586.5									10,586.5				4.0	4.0	10,590.5
15	面積 435.35										3,305.35									3,305.35				3.37	3.37	3,308.72
	蓄積 169,648						320,258		1,030,874		1,030,874									1,030,874						

第5表 地域振興局別・人工林天然林別・資源構成表

松本地域振興局(人工林)

樹種	計						樹						葉						計
	スギ	ヒノキ	サワラ	アカマツ	カラマツ	その他針	小計	クスギ	ブナ	ナラ	その他広	小計	クスギ	ブナ	ナラ	その他広	小計		
1	面積 3.53	5.71			37.05		46.29			31.97	7.65	39.62					85.91		
	蓄積						0					0					0		
	成長						0.0					0.0					0.0		
2	面積	14.42		0.09	11.91		31.24	0.20	6.68	10.61	21.51	39.00	3				70.24		
	蓄積						0			98	230	331					331		
	成長						0.0	0.9		13.5	31.9	46.3					46.3		
3	面積	0.05	15.34		0.16		17.27			0.07	10.17	10.24					27.51		
	蓄積	3	435		104		635			2	230	232					867		
	成長	0.7	87.3		10.4		110.9			0.2	20.4	20.6					131.5		
4	面積	1.31	49.54		1.55		59.06	1.82		0.60	7.22	9.64					68.70		
	蓄積	123	2,823		569		3,697	102	11	82	411	606					4,303		
	成長	14.6	284.9		46.8		360.3	4.8	1.0	5.5	27.8	39.4					399.4		
5	面積	0.81	95.89		15.40		121.19			0.80	13.22	14.02					135.21		
	蓄積	202	9,953		406		14,008		129	257	1,779	2,165					16,173		
	成長	14.5	821.5		24.5		856.2		10.4	13.3	90.6	114.3					970.5		
6	面積	8.00	197.05		22.36		238.08				4.40	4.40					242.48		
	蓄積	1,501	27,177		4,492		37,410				522	522					37,932		
	成長	76.3	1,407.9		1,766		1,834.0				21.3	21.3					1,855.3		
7	面積	12.45	280.49	0.70	108.45	84.82	501.26	4.19		0.03	12.62	16.84					518.10		
	蓄積	3,245	36,605	50	14,035	13,763	70,556	296		2	690	988					71,544		
	成長	117.4	1,489.1		415.8	394.1	2,544.4	4.0		0.1	21.1	25.2					2,569.6		
8	面積	34.19	385.93	1.35	94.78	168.90	752.70	0.06		0.03	26.71	26.80					779.50		
	蓄積	10,338	50,300	121	14,959	29,342	112,622	5		1	1,779	1,785					114,407		
	成長	286.5	1,616.5	4.7	344.2	709.9	3,240.0	0.1			53.4	53.5					3,293.5		
9	面積	97.01	444.51	0.11	432.04	129.08	1,549.80				9.26	9.26					1,559.06		
	蓄積	33,273	59,857	16	76,426	78,950	262,952				515	515					263,467		
	成長	582.8	1,727.1	0.4	1,213.7	1,540.6	5,544.7				132	132					5,557.9		
10	面積	181.66	402.20	0.52	1,109.16	1,175.26	3,053.42	0.20			35.92	36.12					3,089.54		
	蓄積	67,390	60,517	96	207,192	236,431	593,374	14			2,744	2,758					596,132		
	成長	1,033.3	1,305.8	2.0	2,838.2	3,885.4	9,659.0				68.7	68.7					9,727.7		
11	面積	243.65	97.88	1.32	2,521.75	2,545.22	5,529.89				51.53	51.53					5,581.42		
	蓄積	97,051	15,498	248	498,139	571,649	1,196,739				4,112	4,112					1,200,851		
	成長	1,195.7	307.6	4.6	5,657.5	8,280.7	15,775.3				77.0	77.0					15,852.3		
12	面積	320.22	57.45	0.01	3,081.15	5,697.07	9,204.49			0.10	25.87	25.97					9,230.46		
	蓄積	133,863	11,270	1	641,211	1,344,116	2,136,841			12	1,934	1,946					2,138,787		
	成長	1,364.3	1,785		6,215.3	17,483.1	25,382.6			0.2	34.8	35.0					25,417.6		
13	面積	386.16	62.53	11.27	1,897.84	6,903.58	9,318.85	1.10			56.38	57.48					9,376.33		
	蓄積	161,455	13,810	1,656	396,366	1,682,030	2,263,491	93			4,643	4,736					2,268,227		
	成長	1,649.6	215.2	29.6	5,657.5	8,280.7	27,163.0				73.0	73.0					27,236.0		
14	面積	286.60	70.57	12.60	716.63	5,347.76	6,439.16			0.30	42.78	43.08					6,482.24		
	蓄積	121,827	14,142	1,864	156,596	1,362,689	1,657,592			29	3,177	3,206					1,660,798		
	成長	1,155.0	194.6	27.0	1,284.9	15,011.4	17,681.0			0.4	42.8	43.2					17,724.2		
15	面積	792.48	870.95	32.11	173.98	3,839.30	5,718.58			2.25	72.55	74.80					5,793.38		
	蓄積	394,135	203,519	6,873	39,158	1,057,597	1,703,246			212	7,360	7,572					1,710,818		
	成長	2,269.3	713.5	35.3	5,497.8	22.3	8,752.3			2.3	40.7	43.0					8,795.3		
計	面積	2,368.12	3,050.46	59.99	10,173.94	26,282.38	648.39	7.57	6.68	46.76	397.79	458.80					43,040.08		
	蓄積	1,024,406	505,906	10,925	2,049,682	6,383,221	79,023	513	140	695	30,126	31,474					10,084,637		
	成長	9,780.0	10,149.5	106.0	22,259.0	74,413.8	2,195.4	9.8	11.4	35.5	616.7	673.4					119,577.1		

第5表 地域振興局別・人工林天然林別・資源構成表

樹種	計										樹					計
	スギ	ヒノキ	サワラ	アカマツ	カラマツ	その他針	小計	クスギ	ブナ	ナラ	その他広	小計	計			
1	面積 1.54	3.91			31.75		37.20	0.52		12.47	2.98	15.97	53.17			
	蓄積 0						0					0	0			
	成長 0.0						0.0					0.0	0.0			
2	面積 3.66				7.78		11.44			3.31	2.91	6.22	17.66			
	蓄積 0						0			47	36	83	83			
	成長 0.0						0.0			6.5	4.7	11.2	11.2			
3	面積 10.49	63.14		0.35			73.98			2.11	12.50	14.61	88.59			
	蓄積 505	1,668		19			2,192			48	237	285	2,477			
	成長 147.6	325.4		2.6			475.6			4.0	23.7	27.7	503.3			
4	面積 32.31	44.07		0.80	0.76	0.20	78.14			2.07	2.31	4.38	82.52			
	蓄積 2,267	1,658		57	48	4	4,034			72	351	423	4,457			
	成長 289.2	165.6		4.6	3.8	0.4	463.6			4.9	23.5	28.4	492.0			
5	面積 30.69	135.07		2.12	26.62	0.64	195.14			0.51	12.06	12.57	207.71			
	蓄積 3,554	8,115		190	2,529	18	14,406			3	974	998	15,404			
	成長 289.9	516.7		10.7	138.6	1.2	937.1			1.1	49.6	50.9	988.0			
6	面積 29.30	111.30		5.09	20.93	0.88	167.00			0.17	3.64	3.81	170.81			
	蓄積 5,294	8,326		465	3,200	17	17,302			7	251	258	17,560			
	成長 273.6	451.1		22.3	117.7	0.9	865.6			0.2	10.1	10.3	875.9			
7	面積 209.02	72.00		6.67	29.91	0.07	317.67				5.63	5.63	323.30			
	蓄積 43,247	8,683		800	5,697	1	58,428				254	254	58,682			
	成長 1,754.1	367.7		25.5	171.1		2,318.4				7.9	7.9	2,326.3			
8	面積 229.34	109.20	0.10	9.00	14.57	0.16	362.37			1.97	1.61	3.58	365.95			
	蓄積 57,671	15,160	8	1,240	2,235	12	76,326			119	177	296	76,622			
	成長 1,677.2	510.6	0.3	31.9	56.8	0.5	2,277.3			3.6	5.3	8.9	2,286.2			
9	面積 454.12	228.37	0.11	70.12	27.35	16.71	796.78				9.36	9.36	806.14			
	蓄積 127,167	25,975	19	11,617	4,800	1,749	171,327				721	721	172,048			
	成長 2,412.7	785.7	0.5	186.1	93.0	58.1	3,536.1				20.1	20.1	3,556.2			
10	面積 737.78	133.73		269.35	70.83	35.45	1,247.14	0.04			1.56	1.60	1,248.74			
	蓄積 235,074	17,191		45,198	15,377	3,842	316,682	3			119	122	316,804			
	成長 3,771.0	397.8		653.9	245.7	105.3	5,173.7				2.9	2.9	5,176.6			
11	面積 1,114.99	88.07	1.43	600.26	128.62	30.68	1,964.05				2.89	2.89	1,966.94			
	蓄積 380,463	10,196	160	109,291	27,245	3,590	530,945				210	210	531,155			
	成長 4,966.2	233.4	3.8	1,272.0	400.4	82.5	6,958.3				4.1	4.1	6,962.4			
12	面積 1,008.98	58.52		614.89	471.43	0.38	2,154.20				35.53	35.53	2,189.73			
	蓄積 368,088	8,272		119,210	109,321	50	604,941				2,970	2,970	607,911			
	成長 4,047.0	151.4		1,210.2	1,429.0	1.0	6,538.6				55.5	55.5	6,594.1			
13	面積 897.56	20.11		456.55	954.42	1.87	2,330.51				0.75	0.75	2,331.26			
	蓄積 330,285	3,873		89,796	218,697	258	642,909				70	70	642,979			
	成長 3,564.1	61.6		878.9	2,773.7	4.8	7,283.1				1.2	1.2	7,284.3			
14	面積 647.36	22.55		113.25	863.46	0.08	1,646.70				3.11	3.11	1,649.81			
	蓄積 242,506	4,202		24,659	220,282	12	491,661				320	320	491,981			
	成長 2,432.8	57.2		203.1	2,412.2	0.2	5,106.5				3.4	3.4	5,108.9			
15	面積 1,402.70	139.00	0.25	33.57	798.60	2.11	2,376.23			1.73	14.53	16.26	2,392.49			
	蓄積 615,301	28,532	56	7,745	214,220	358	865,212			116	1,317	1,433	867,645			
	成長 84.4	84.4		42.5	1,087.4	3.4	5,167.9			1.2	2.6	3.8	5,171.7			
計	面積 6,806.18	1,232.70	1.89	2,182.02	3,447.03	88.73	13,758.55	0.56	0.00	24.34	111.37	136.27	13,894.82			
	蓄積 2,411,422	141,851	243	410,287	823,651	9,911	3,797,365	3	3	430	8,007	8,443	3,805,808			
	成長 29,555.6	4,108.6	4.6	4,544.3	8,929.4	258.3	47,400.8	0.0	0.2	21.5	214.6	236.3	47,637.1			

単位 面積 : ha、蓄積 成長量 : m³

第5表 地域振興局別・人工林天然林別・資源構成表

長野地域振興局(人工林)

樹種	計					葉					樹					計
	スギ	ヒノキ	サワラ	アカマツ	カラマツ	その他針	小計	クスギ	ブナ	ナラ	その他広	小計	計			
1	面積	6.09			0.61	18.72				0.14	0.22	0.36	25.78			
	蓄積						25.42					0	0			
	成長						0					0	0			
2	面積	4.66	0.20			16.74			4.59	0.04	0.04	4.63	26.23			
	蓄積						21.60					51	51			
	成長						0					7.2	7.2			
3	面積	1.80	3.36		0.04	5.32			0.10	0.07	0.23	10.75				
	蓄積	343	1,387		3	2,740	4,473		2	2	5	4,478				
	成長	84.4	255.5		0.4	274.0	614.3		0.2	0.2	0.5	614.8				
4	面積	10.30	20.08		0.45	4.13	2.88	8.15	1.81	10.65	20.61	58.45				
	蓄積	1,402	3,018		40	453	42	221	36	396	593	5,548				
	成長	145.4	300.6		3.2	31.3	3.4	10.3	3.3	22.5	36.1	520.0				
5	面積	36.16	56.55		0.37	11.02	10.58	1.24	2.1	32.57	46.50	161.18				
	蓄積	7,611	5,875		21	1,332	560	27	552	1,371	1,950	17,349				
	成長	532.3	347.2		1.2	72.1	38.7	2.1	29.3	75.4	106.8	1,098.3				
6	面積	154.62	50.38		0.67	24.28	23.49	1.94	8.07	27.80	37.81	291.25				
	蓄積	39,610	9,461		89	3,608	1,049	139	365	1,868	2,372	56,189				
	成長	1,915.9	418.9		3.3	131.5	56.7	3.2	14.2	76.4	93.8	2,620.1				
7	面積	385.57	50.79		1.16	17.08	19.14		1.76	17.56	19.32	493.06				
	蓄積	114,574	8,015		174	3,491	1,114		113	958	1,071	128,439				
	成長	4,316.8	279.7		4.4	99.2	49.1		3.5	29.7	33.2	4,782.4				
8	面積	833.25	88.49		13.45	73.17	10.44			39.92	39.92	1,098.72				
	蓄積	294,605	21,552		2,288	14,462	993			3,087	3,087	336,987				
	成長	9,586.6	595.2		49.4	335.5	36.8			93.6	93.6	10,697.1				
9	面積	1,420.05	130.76		116.53	132.47	65.79			8.01	8.01	1,873.61				
	蓄積	563,336	25,642		22,636	27,629	5,349			629	629	645,221				
	成長	13,013.3	589.8		343.0	590.0	163.4			17.8	17.8	14,723.3				
10	面積	1,865.08	109.53		237.94	526.25	44.15			5.55	5.55	2,588.50				
	蓄積	719,882	24,385		47,258	123,507	4,224			482	482	919,738				
	成長	12,362.7	444.1		630.5	1,892.9	116.5			12.3	12.3	15,459.0				
11	面積	2,288.99	55.70		463.28	1,022.57	19.91		0.67	8.62	9.29	3,859.74				
	蓄積	1,066,995	12,782		95,491	270,581	2,019		33	828	861	1,448,729				
	成長	13,042.5	210.5		1,069.2	3,807.7	48.0		0.7	16.2	16.9	18,194.8				
12	面積	2,646.45	8.07	0.09	656.15	3,348.72	748	0.06		4.97	5.03	6,671.99				
	蓄積	1,312,403	2,130	21	143,001	931,983	1,272	4		594	598	2,391,408				
	成長	14,491.2	30.1	0.3	1,334.8	12,127.8	24.2			11.5	11.5	25,019.9				
13	面積	2,489.71	8.15	0.30	330.67	5,510.49	942	2.01	0.26	5.56	7.83	8,356.57				
	蓄積	1,282,031	2,155	82	74,440	1,568,291	1,434	174	31	568	773	2,929,206				
	成長	13,564.3	28.7	1.2	682.8	19,873.4	27.2		0.4	9.7	10.1	34,187.7				
14	面積	1,612.53	11.12		119.16	3,541.49	268		0.21	15.15	15.36	5,302.34				
	蓄積	850,002	2,998		27,948	1,056,258	504		26	1,301	1,327	1,939,037				
	成長	6,966.9	34.9		226.3	11,304.0	8.1		0.3	13.5	13.8	18,584.0				
15	面積	3,161.40	217.53	1.58	67.38	2,932.30	11.82		0.57	6.23	6.80	6,398.81				
	蓄積	1,809,580	61,802	480	14,521	917,042	2,595		226	855	1,081	2,807,101				
	成長	7,382.8	79.8	1.4	46.1	5,156.4	6.0		1.8	4.6	6.4	12,678.9				
計	面積	16,716.66	810.71	1.97	2,007.86	17,184.75	227.78	12.16	3.11	29.06	182.92	227.25	37,176.98			
	蓄積	8,062,374	181,202	583	427,910	4,921,377	21,155	538	64	1,399	14,880	13,629,481				
	成長	97,435.1	3,615.0	2.9	4,394.6	55,695.8	584.1	13.5	5.5	57.6	383.4	460.0	162,187.5			

第5表 地域振興局別・人工林天然林別・資源構成表

北信地域振興局(人工林)

樹種	計				葉				樹				広				業				樹					
	スギ	ヒノキ	サワラ	アカマツ	カラマツ	その他針	小計	クスギ	ブナ	ナラ	その他広	小計	計	スギ	ヒノキ	サワラ	アカマツ	カラマツ	その他針	小計	クスギ	ブナ	ナラ	その他広	小計	計
1	面積 0.04			0.03			0.07					0.63	0.70	面積 蓄積 成長						0				0.63	0.70	
2	面積 4.88				3.05		7.93	2.38			1.45	3.83	11.76	面積 蓄積 成長						0				2.22	11.76	
3	面積 8.11						8.11		0.52		0.50	1.02	9.13	面積 蓄積 成長						703		14	26	729	9.13	
4	面積 33.69	0.25		0.32	0.02		126.3			1.2	0.9	2.1	128.4	面積 蓄積 成長						34.28	0.70	0.79	11.61	13.40	47.68	
5	面積 15.048	7		23	2		6.885	80		26	500	623	7.508	面積 蓄積 成長						6.57	5.54	21.02	33.13	120.51		
6	面積 1.093.7	0.4		1.9	0.1		704.9	0.7	8.2	1.8	33.7	44.4	749.3	面積 蓄積 成長						1.104.6	9.0	13.0	45.4	1.172.0		
7	面積 85.59	0.07			1.46	0.26	87.38		6.57	5.54	21.02	33.13	120.51	面積 蓄積 成長						1.90	0.10	14.25	14.25	166.28		
8	面積 150.48	7		71	176	13	15.244	879	114	253	879	1,246	16,490	面積 蓄積 成長						36.680	69		811	880		
9	面積 1.093.7	0.4		1.9	0.1		704.9	0.7	8.2	1.8	33.7	44.4	749.3	面積 蓄積 成長						1,104.6	4.5		32.9	37.4	1,863.6	
10	面積 36.287	81			306	6	36.680				811	880	37.560	面積 蓄積 成長						1,826.2	4.5		4.36	4.36	326.42	
11	面積 1.817.63	0.15		0.42	4.30	0.11	322.06				4.36	4.36	326.42	面積 蓄積 成長						98.106	23		267	267	99.155	
12	面積 3.825.6	0.8		1.7	19.2	0.4	3.847.7				8.5	8.5	3.856.2	面積 蓄積 成長						98.888	10		85	85	99.155	
13	面積 547.89	5.80		2.13	31.97	1.15	587.49			0.31	8.91	9.37	596.86	面積 蓄積 成長						196.541	13		620	654	197.195	
14	面積 190.135	894		391	5.121		196.541			21	620	654	197.195	面積 蓄積 成長						6.402.2	0.1		18.9	19.6	6,421.8	
15	面積 6.239.8	26.9		7.8	127.7		6,402.2			0.6	18.9	19.6	6,421.8	面積 蓄積 成長						973.43	0.04		5.91	5.95	979.38	
以上	面積 918.02	0.60		10.94	43.74	0.13	973.43			0.04	5.91	5.95	979.38	面積 蓄積 成長						360.140	3		501	504	360.644	
計	面積 349.645	124		2.217	8.139	15	360.140			0.1	14.2	14.3	382.4	面積 蓄積 成長						1,826.2	4.5		32.9	37.4	1,863.6	
	面積 8.167.8	2.7		33.2	163.9	0.5	8,368.1			0.05	2.99	3.04	3,067.0	面積 蓄積 成長						322.06			4.36	4.36	326.42	
	面積 1,237.29	0.44		24.65	41.18	0.10	1,303.66			0.05	2.99	3.04	3,067.0	面積 蓄積 成長						530.701	5		279	284	530.985	
	面積 515.947	97		4.709	9.934	14	530.701			5	279	284	530.985	面積 蓄積 成長						9.184.7	0.1		7.2	7.3	9,192.0	
	面積 8.968.3	1.7		6.16	152.7	0.4	9,184.7			0.1	7.2	7.3	9,192.0	面積 蓄積 成長						1,805.50	0.20		3.78	4.03	1,809.53	
	面積 1.611.21	0.11		25.48	168.70		1,805.50			0.04	3.78	4.03	1,809.53	面積 蓄積 成長						80.063	21		314	340	80.1403	
	面積 750.962	27		5.325	44.749		80.063			4	314	340	80.1403	面積 蓄積 成長						9.935.1	0.1		5.6	5.7	9,940.8	
	面積 9.240.3	0.4		59.2	635.2		9,935.1			0.1	5.6	5.7	9,940.8	面積 蓄積 成長						2,450.08			7.85	19.64	2,469.72	
	面積 1.817.63			27.17	605.28		2,450.08			0.24	7.85	19.64	2,469.72	面積 蓄積 成長						1,081.907	598		786	1,411	1,083.318	
	面積 906.674			5.961	169.272		1,081.907			27	786	1,411	1,083.318	面積 蓄積 成長						12.241.0	14.4		30.5	30.5	12,271.3	
	面積 9.973.3			56.2	2,211.5		12,241.0			0.4	15.7	15.7	12,271.3	面積 蓄積 成長						2,437.92			20.88	24.10	2,498.06	
	面積 1.518.95	0.22		20.22	898.50	0.03	2,437.92			0.24	15.7	15.7	12,271.3	面積 蓄積 成長						1,054.376	2,249		2,410	4,659	1,059.035	
	面積 791.071	60		4.255	258.984	6	1,054.376				2,410	4,659	1,059.035	面積 蓄積 成長						11.581.9	54.1		30.8	84.9	11,666.8	
	面積 8.246.9	0.8		42.1	3,292.0	0.1	11,581.9				30.8	84.9	11,666.8	面積 蓄積 成長						894.516			25.37	25.91	2,001.59	
	面積 1,249.03	0.04		4.19	720.28	2.14	1,975.68			0.54	25.37	25.91	2,001.59	面積 蓄積 成長						894.516			30.20	3,086	897.602	
	面積 675.141	12		1.127	217.802	4.34	894.516			66	30.20	3,086	897.602	面積 蓄積 成長						7,990.7			30.9	31.6	8,022.3	
	面積 5.621.3	0.1		8.2	2,354.6	6.5	7,990.7			0.7	30.9	31.6	8,022.3	面積 蓄積 成長						3,105.99			16.78	29.98	3,135.97	
	面積 2,542.43	38.45		3.85	513.50	7.76	3,105.99			0.88	16.78	29.98	3,135.97	面積 蓄積 成長						1,634.097			1.920	3,140	1,637.237	
	面積 1,456.045	10,550		99.9	164,746	1,757	1,634.097			11.2	1,920	3,140	1,637.237	面積 蓄積 成長						7,068.8			1.0	6.5	16.7	7,085.5
	面積 6,272.7	0.5		4.5	789.7	1.4	7,068.8			1.0	6.5	16.7	7,085.5	面積 蓄積 成長						15.251.61			8.95	146.29	15,480.29	
	面積 12,040.97	46.73		0.00	3,033.88	10.63	15,251.61			8.95	146.29	228.68	15,480.29	面積 蓄積 成長						6,711.741			531	12,341	17,142	
	面積 5,792.537	11,962		25,078	879,909	2,255	6,711.741			51	4,219	17,142	6,728.883	面積 蓄積 成長						80.382.2			19.0	254.5	80,755.9	
	面積 70,281.6	46.5		276.4	9,767.2	10.5	80,382.2			99.4	254.5	373.7	80,755.9	面積 蓄積 成長						0.8						

第5表 地域振興局別・人工林天然林別・資源構成表

樹種 年齢	針 葉 樹										広 葉 樹					計
	スギ	ヒノキ	サワラ	アカマツ	カラマツ	その他針	小計	クヌギ	ブナ	ナラ	その他広	小計				
1	面積 蓄積 成長			1.57	2.54		4.11	0.73		3.86	176.99	181.58	185.69			
2	面積 蓄積 成長	0.40	1.28		0.52	11.45	13.65			8.97	509.89	509.89	523.54			
3	面積 蓄積 成長	0.08 6 1.2	0.78 29 6.1		2.78 155 21.0	9.96 745 66.6	13.84 941 95.7			12.35 289 24.4	419.42 9.167 801.8	431.77 9.456 826.2	445.61 10.397 921.9			
4	面積 蓄積 成長		7.57		7.96	0.39	18.88	6.86	0.75	23.87	420.25	451.73	470.61			
5	面積 蓄積 成長	0.36 70 4.5	6.49 659 38.8		32.79 3.150 167.5	1.13 187 8.7	52.03 4.571 254.4	7.40 410 15.3	3.09 62 4.8	64.18 2.757 142.1	1,243.49 47,253 2,434.6	1,318.16 50,482 2,596.8	1,370.19 55,053 2,851.2			
6	面積 蓄積 成長	1.50 191 10.3	1.64 206 8.9		50.29 7.022 264.3	2.74 408 14.1	62.86 8.220 317.5	24.13 1,684 39.2	10.43 276 18.1	193.01 9.952 400.4	2,825.06 136,537 5,456.6	3,052.63 148,449 5,914.3	3,115.49 156,669 6,231.8			
7	面積 蓄積 成長	2.73 692 23.3	1.41 191 6.6		83.83 10.899 283.0	4.20 549 12.3	102.12 13.071 358.3	63.73 4,851 78.3	12.25 408 23.4	369.88 22,427 703.9	4,190.73 236,412 7,370.0	4,636.59 264,098 8,175.6	4,738.71 277,169 8,533.9			
8	面積 蓄積 成長	0.14 45 1.0	5.52 959 25.5		80.43 13.848 282.5	1.35 341 7.1	93.55 15.763 337.5	74.09 5,854 63.3	13.23 656 28.1	589.72 41,505 1,242.4	4,312.54 285,615 8,541.4	4,989.58 333,630 9,875.2	5,083.13 349,393 10,212.7			
9	面積 蓄積 成長	1.94 529 10.3	14.83 3,037 68.9		138.13 25,209 386.0	10.56 2,195 44.5	195.66 34,109 611.7	84.44 6,990 42.3	72.03 3,919 139.9	465.04 36,910 1,012.3	4,933.05 369,560 10,083.0	5,554.56 417,379 11,277.5	5,750.22 451,488 11,889.2			
10	面積 蓄積 成長	3.49 1,343 21.9	8.15 1,762 32.8		308.76 61,389 799.7	12.47 2,274 35.6	418.78 78,387 1,220.2	72.40 6,232 23.2	66.36 3,919 116.5	470.19 42,197 1,051.9	6,402.53 534,580 13,340.3	7,011.48 586,928 14,531.9	7,430.26 665,315 15,752.1			
11	面積 蓄積 成長	1.92 840 10.4	2.12 519 8.3		1,282.28 276,782 3,073.5	11.06 2,925 38.9	1,469.55 306,145 3,694.8	60.96 5,374 9.9	227.09 15,919 410.2	638.40 62,658 1,228.6	11,205.11 991,700 19,171.5	12,131.56 1,075,651 20,820.2	13,601.11 1,381,796 24,515.0			
12	面積 蓄積 成長	6.19 2,795 31.5	3.03 791 11.1		2,871.91 646,564 6,232.9	72.10 16,116 205.3	3,245.86 703,951 7,207.6	150.10 13,160 31.5	247.40 20,722 477.1	1,152.94 119,039 2,226.2	17,713.66 1,727,552 32,177.5	19,264.10 1,880,473 34,912.3	22,509.96 2,584,424 42,119.9			
13	面積 蓄積 成長	7.18 1,903 20.4	3.47 948 12.5		5,083.69 1,177,149 10,765.6	375.84 80,425 1,037.4	6,040.03 1,339,315 13,338.5	446.92 39,832 137.0	520.50 46,097 1,010.7	2,591.81 287,213 4,357.2	31,775.00 3,402,097 52,972.4	35,334.23 3,775,239 58,477.3	41,374.26 5,114,554 71,815.8			
14	面積 蓄積 成長	8.38 2,008 20.4	12.48 3,473 40.2		6,618.72 1,573,735 12,193.1	26.92 7,330 75.3	7,062.28 1,651,031 13,380.6	799.05 72,312 166.6	194.89 17,969 352.6	3,687.91 431,995 4,978.4	41,932.92 4,732,453 55,573.9	46,614.77 5,254,729 61,071.5	53,677.05 6,905,760 74,452.1			
15	面積 蓄積 成長	87.11 36,747 28.3	65.25 19,078 59.2		29,533.72 7,511,772 32,496.1	433.46 101,051 91.4	41,090.89 10,141,704 43,561.2	675.23 62,891 147.3	4,681.07 620,350 3,049.2	7,573.38 926,480 5,323.9	119,161.02 13,972,289 64,617.7	132,090.70 15,582,010 73,138.1	173,181.59 25,723,714 116,699.3			
計	面積 蓄積 成長	121.42 47,169 183.5	134.02 32,195 370.9		46,097.38 11,308,296 67,016.5	976.17 214,596 1,640.2	59,884.09 14,298,633 84,501.5	2,466.04 219,954 771.5	6,049.09 730,308 5,631.7	17,845.51 1,984,359 22,764.9	247,212.69 26,464,048 274,253.6	273,573.33 29,398,669 303,421.7	333,457.42 43,697,302 387,923.2			

単位 面積 : ha、蓄積 成長量 : m³

第5表 地域振興局別・人工林天然林別・資源構成表

佐久地域振興局(天然林)

単位 面積：ha、蓄積 成長量：m³

樹種	針 葉 樹										広 葉 樹					計
	スギ	ヒノキ	サワラ	アカマツ	カラマツ	その他針	小計	クヌギ	ブナ	ナラ	その他広	小計				
1	面積 蓄積 成長			0.85	2.44		3.29				19.99	19.99	23.28			
2	面積 蓄積 成長			0.24	0.39		0.63			1.38	130.02	131.40	132.03			
3	面積 蓄積 成長				8.76		8.76			4.71	101.44	106.15	114.91			
4	面積 蓄積 成長	1.05 66 7.5			0.60 56 4.6	0.33 45 2.7	1.98 287 24.8			2.39 78 5.3	46.92 1,528 103.2	49.31 1,606 108.5	51.29 1,893 133.3			
5	面積 蓄積 成長				5.59 629 31.8	1.00 172 7.9	6.59 801 39.7			15.37 678 30.61	151.00 5,844 452.59	167.17 6,554 485.40	173.76 7,355 492.66			
6	面積 蓄積 成長				7.08 1,007 37.2		7.26 1,017 37.7			30.61 1,533 62.7	452.59 22,419 913.8	485.40 24,070 981.2	492.66 25,087 1,018.9			
7	面積 蓄積 成長				3.64 536 14.0	2.50 446 9.8	6.14 982 23.8			37.85 2,280 71.4	438.14 25,358 785.8	476.44 27,665 858.2	482.58 28,647 882.0			
8	面積 蓄積 成長				8.24 1,426 28.6	0.66 196 3.8	9.05 1,647 33.4			92.68 6,461 195.1	444.54 30,827 930.0	537.48 37,307 1,125.7	546.53 38,954 1,159.1			
9	面積 蓄積 成長				9.05 1,562 23.5	0.09 26 0.5	12.60 2,147 43.7			53.49 4,358 121.8	473.67 37,699 1,049.6	527.96 42,123 1,173.3	540.56 44,270 1,217.0			
10	面積 蓄積 成長	0.55 223 3.3			23.81 4,777 62.7	3.46 559 139.2	27.30 9,793 205.2			84.02 7,761 196.2	520.47 46,289 1,172.8	606.16 54,205 1,373.0	657.82 63,998 1,578.2			
11	面積 蓄積 成長				71.61 15,668 173.3	1.45 474 5.8	107.32 24,294 363.3			99.67 9,807 194.3	801.58 76,272 1,487.5	902.67 86,211 1,684.3	1,009.99 110,505 2,047.6			
12	面積 蓄積 成長				168.78 38,373 350.0	0.59 202 1.8	175.27 39,913 379.4			206.05 21,017 400.1	1,309.99 132,094 2,485.8	1,517.52 153,250 2,888.4	1,692.79 193,163 3,267.8			
13	面積 蓄積 成長	0.03 14 0.2			312.21 70,966 644.1	3.51 1,215 11.1	346.46 80,476 818.6			460.58 50,010 800.7	3,125.21 333,683 5,443.5	3,593.31 384,495 6,257.1	3,939.77 464,971 7,075.7			
14	面積 蓄積 成長				400.14 94,860 757.2	1.43 518 4.3	421.34 100,616 854.1			560.83 64,684 746.3	4,176.23 463,625 5,401.2	4,744.58 529,148 6,157.1	5,165.92 629,764 7,011.2			
15	面積 蓄積 成長				1,782.06 443,983 1,688.5	0.10 49 26.9	3,100.64 922,008 4,223.2			841.67 102,372 621.4	8,513.16 1,002,285 5,381.8	9,364.97 1,105,912 6,013.2	12,465.61 2,027,920 10,236.4			
計	面積 蓄積 成長	0.58 237 3.5	1.05 66 7.5	0.30 133 1.5	2,793.90 673,843 3,815.5	180.74 48,653 133.7	4,258.99 1,184,645 7,106.0	34.26 3,584 51.4	0.00 0 0.0	2,491.30 271,172 3,462.6	20,704.95 2,181,824 25,885.0	23,230.51 2,456,580 29,399.0	27,489.50 3,641,225 36,505.0			

第5表 地域振興局別・人工林天然林別・資源構成表

年齢	樹種	針 葉 樹										広 葉 樹					計					
		スギ	ヒノキ	サワラ	アカマツ	カラマツ	その他針	小計	クヌギ	ブナ	ナラ	その他広	小計									
1	面積					0.06					0.06						22.28		22.28		22.34	
	蓄積											0									0	0
	成長											0.0									0.0	0.0
2	面積		0.05		0.09	1.31					1.45						4.78	147.98		4.78	152.76	154.21
	蓄積										0						77	1,798		77	1,875	1,875
	成長										0.0						11.5	260.2		11.5	271.7	271.7
3	面積										0.00							27.04		27.04	27.04	27.04
	蓄積										0							617		617	617	617
	成長										0.0							52.7		52.7	52.7	52.7
4	面積		0.41		0.52						0.93						1.58	46.66		1.58	48.85	49.78
	蓄積		35		51					86							56	1,424		56	1,499	1,585
	成長		3.7		4.3					8.0							3.8	97.0		3.8	102.0	110.0
5	面積	0.11			2.22						2.33						17.95	99.42		17.95	119.33	121.66
	蓄積	25			261					286							786	4,053		786	4,916	5,202
	成長	1.3			13.1					14.4							40.5	210.4		40.5	255.0	269.4
6	面積				4.53						4.53						25.97	189.54		25.97	215.87	220.40
	蓄積				641					641							1,377	9,127		1,377	10,518	11,159
	成長				23.7					23.7							56.5	372.3		56.5	429.3	453.0
7	面積				9.28						10.33						72.60	484.27		72.60	560.84	571.17
	蓄積				1,435					1,575							4,510	29,217		4,510	33,954	35,529
	成長				34.9					41.0							140.3	906.4		140.3	1,053.8	1,094.8
8	面積	0.13	0.13		5.71						6.81						93.40	368.17		93.40	468.45	475.26
	蓄積	41	24		924					1,116							6,622	25,828		6,622	32,947	34,063
	成長	0.9	0.9		20.4					27.0							199.6	778.3		199.6	993.1	1,020.1
9	面積	0.21			19.01						19.70						52.91	453.26		52.91	511.39	531.09
	蓄積	77			3,721					3,927							4,215	36,699		4,215	41,325	45,252
	成長	1.5			55.9					60.1							117.5	1,026.9		117.5	1,155.8	1,215.9
10	面積				30.30						35.55						57.52	306.70		57.52	366.80	402.35
	蓄積				5,938					7,150							5,292	27,461		5,292	32,997	40,147
	成長				77.1					112.7							134.2	704.7		134.2	845.2	957.9
11	面積		0.03		123.80						129.13						41.89	464.94		41.89	510.37	639.50
	蓄積		13		27,200					28,512							4,263	45,089		4,263	49,718	78,230
	成長		0.3		300.2					322.8							84.8	890.3		84.8	982.5	1,305.3
12	面積	1.95			255.42						262.82						66.58	764.69		66.58	846.30	1,109.12
	蓄積	868			58,920					61,380							7,175	80,325		7,175	89,057	150,437
	成長	9.6			534.1					567.0							135.3	1,518.2		135.3	1,682.4	2,249.4
13	面積	0.09			294.24						302.48						147.39	1,706.27		147.39	1,927.33	2,229.81
	蓄積	45			68,468					71,031							17,055	195,416		17,055	220,394	291,425
	成長	0.5			612.4					654.5							271.2	3,077.4		271.2	3,472.7	4,127.2
14	面積				411.34						414.74						241.65	2,738.05		241.65	3,097.54	3,512.28
	蓄積				99,883					100,926							29,106	320,591		29,106	363,224	464,150
	成長				786.9					804.4							321.3	3,551.7		321.3	4,030.0	4,834.4
15以上	面積	0.01	0.03		2,588.79						2,651.77						391.41	4,289.81		391.41	4,818.16	7,469.93
	蓄積	5	14		669,708					694,395							49,793	529,453		49,793	596,285	1,290,680
	成長	0.2	0.2		2,260.4					2,502.6							355.6	3,693.2		355.6	4,186.3	6,688.9
計	面積	2.50	0.65		3,745.25						3,842.63						1,215.63	12,109.08		1,215.63	13,693.31	17,535.94
	蓄積	1,061	86		937,150					971,025							130,327	1,307,098		130,327	1,479,326	2,450,351
	成長	13.8	5.1		4,723.4					5,138.2							1,872.1	17,139.7		1,872.1	19,512.5	24,650.7

単位 面積：ha、蓄積 成長量：m³

第5表 地域振興局別・人工林天然林別・資源構成表

樹種 年齢	針 葉 樹										広 葉 樹					計
	スギ	ヒノキ	サワラ	アカマツ	カラマツ	その他針	小計	クヌギ	ブナ	ナラ	その他広	小計				
1	面積 蓄積 成長			0.68			0.68				0.08	0.08	0.76			
2	面積 蓄積 成長						0.00				0.49	0.49	0.49			
3	面積 蓄積 成長					0.72	0.72				20.42	20.42	21.14			
4	面積 蓄積 成長					50	50				360	360	410			
5	面積 蓄積 成長					4.6	4.6				32.7	32.7	37.3			
6	面積 蓄積 成長					0.00	0.00		0.38		9.45	9.83	9.83			
7	面積 蓄積 成長					0	0		11		305	316	316			
8	面積 蓄積 成長					0.0	0.0		0.7		20.7	21.4	21.4			
9	面積 蓄積 成長					3.82	3.99		0.68		45.27	45.95	49.94			
10	面積 蓄積 成長					206	225		27		1,807	1,807	2,032			
11	面積 蓄積 成長					14.0	15.1		1.3		93.8	95.1	110.2			
12	面積 蓄積 成長					5.53	7.16		1.69		89.43	91.12	98.28			
13	面積 蓄積 成長					328	528		92		4,244	4,336	4,864			
14	面積 蓄積 成長					16.5	24.3		3.5		173.3	176.8	201.1			
15	面積 蓄積 成長					5.20	13.71		5.01		96.11	101.12	114.83			
計	面積 蓄積 成長					390	1,431		179		5,232	5,411	6,842			
	面積 蓄積 成長					18.3	43.8		6.5		162.1	168.6	212.4			
	面積 蓄積 成長					3.73	3.73		5.27		104.76	110.03	113.76			
	面積 蓄積 成長					650	650		348		6,932	7,280	7,930			
	面積 蓄積 成長					13.1	13.1		10.0		209.6	219.6	232.7			
	面積 蓄積 成長					2.60	17.32		10.42		243.61	254.03	271.35			
	面積 蓄積 成長					221	2,798		737		16,452	17,189	19,987			
	面積 蓄積 成長					7.0	48.1		18.0		444.4	462.4	510.5			
	面積 蓄積 成長					13.65	41.58		8.84		238.34	247.18	288.76			
	面積 蓄積 成長					1,252	6,025		777		19,057	19,834	25,859			
	面積 蓄積 成長					35.1	100.4		17.7		482.8	500.5	600.9			
	面積 蓄積 成長					32.96	130.10		14.40		263.52	277.92	408.02			
	面積 蓄積 成長					4,557	25,731		1,184		23,540	24,724	50,455			
	面積 蓄積 成長					94.8	331.8		21.3		460.6	481.9	813.7			
	面積 蓄積 成長					120.88	326.29		18.54		623.94	642.48	968.77			
	面積 蓄積 成長					15,911	60,021		1,650		58,106	59,756	119,777			
	面積 蓄積 成長					314.4	717.6		30.0		1,090.3	1,120.3	1,837.9			
	面積 蓄積 成長					184.08	698.53		229.82		1,098.33	1,328.15	2,026.68			
	面積 蓄積 成長					24,205	144,554		21,926		110,615	132,541	277,095			
	面積 蓄積 成長					478.5	1,548.5		315.5		1,782.3	2,097.8	3,646.3			
	面積 蓄積 成長					164.24	986.32		226.96		1,450.13	1,677.09	2,663.41			
	面積 蓄積 成長					24,543	217,137		24,457		149,935	174,392	391,529			
	面積 蓄積 成長					412.7	1,985.8		287.3		1,781.9	2,069.2	4,055.0			
	面積 蓄積 成長					1,143.77	4,410.62		808.03		5,376.57	6,184.91	10,595.53			
	面積 蓄積 成長					234,778	1,059,114		90,335		638,898	729,261	1,788,375			
	面積 蓄積 成長					1,642.6	5,439.3		716.8		2,553.0	3,269.8	8,709.1			
	面積 蓄積 成長					1,676.73	6,640.75		1,330.04		9,660.45	10,990.80	17,631.55			
	面積 蓄積 成長					306,391	1,518,264		141,723		1,035,462	1,177,213	2,695,477			
	面積 蓄積 成長					3,033.9	10,272.4		1,428.6		9,288.3	10,716.9	20,989.3			

単位 面積 : ha、蓄積 成長量 : m³

第5表 地域振興局別・人工林天然林別・資源構成表

上伊那地域振興局(天然林)

樹種 年齢	針 葉 樹										広 葉 樹					計
	スギ	ヒノキ	サワラ	アカマツ	カラマツ	その他針	小計	クヌギ	ブナ	ナラ	その他広	小計				
1					0.04		0.04	0.02			12.08	12.10	12.14			
							0					0	0			
							0.0					0.0	0.0			
2		1.23					1.23				5.53	5.53	6.76			
							0				68	68	68			
							0.0				10.0	10.0	10.0			
3				0.95	0.48		1.43		0.16		9.92	10.08	11.51			
				56	31		87		3		195	198	285			
				7.5	2.9		10.4		0.3		17.3	17.6	28.0			
4		0.29		0.93			1.22		2.28		22.96	25.24	26.46			
		19		75			94		82		686	768	862			
		1.8		6.2			8.0		5.3		46.9	52.2	60.2			
5		2.00		4.30	0.34		6.64		0.46		111.29	111.75	118.39			
		196		474	13		683		20		4,520	4,540	5,223			
		11.4		23.9	0.9		36.2		0.9		241.8	242.7	278.9			
6		0.49		2.44	0.33		3.26		7.31		108.43	115.74	119.00			
		60		319	48		427		401		5,382	5,783	6,210			
		2.6		11.9	1.1		15.6		15.4		219.1	234.5	250.1			
7	0.98	0.30		27.96	0.63		29.87	0.96	20.03		276.72	297.71	327.58			
	194	50		2,886	20		3,150	77	1,231		16,386	17,694	20,844			
	5.0	1.6		79.2	0.7		86.5	0.2	39.4		507.8	547.4	633.9			
8				13.23	0.58		13.81	0.16	23.56		200.74	224.46	238.27			
				2,364	56		2,420	13	1,685		13,783	15,481	17,901			
				47.2	2.1		49.3		48.9		416.9	465.8	515.1			
9	0.15	0.28		32.44	2.40		35.57	1.86	20.41		391.82	414.09	449.66			
	43	59		6,043	270		6,472	165	1,657		30,309	32,131	38,603			
	0.7	1.2		91.3	8.1		102.3	0.1	44.9		845.1	890.1	992.4			
10		2.00		53.12	0.22		55.63	0.12	12.35		431.99	444.46	500.09			
		403		10,861	46		11,347	8	1,135		37,176	38,319	49,666			
		7.8		142.4	0.7		151.9		27.1		943.7	970.8	1,122.7			
11	0.17	0.64	0.05	319.23	0.08		321.09	1.59	22.26		664.03	687.88	1,008.97			
	55	160	13	70,015	20		70,401	142	2,248		64,711	67,101	137,502			
	0.7	2.6	0.2	774.6	0.3		781.1		45.1		1,275.9	1,321.0	2,102.1			
12	0.41	0.83	0.53	768.17	3.53		774.74	1.34	36.83		968.76	1,006.93	1,781.67			
	139	202	142	176,370	848		177,904	121	3,954		100,841	104,916	282,820			
	1.7	3.0	2.0	1,601.8	11.0		1,623.3		76.6		1,924.4	2,001.0	3,624.3			
13		0.40	0.35	1,247.54	3.27		1,266.66	7.34	86.85		1,687.82	1,782.01	3,048.67			
		110	95	292,632	935		296,057	658	10,068		187,453	198,179	494,236			
		1.5	1.3	2,623.3	12.3		2,680.6		153.4		3,001.2	3,154.6	5,835.2			
14		0.39	0.67	1,402.71	2.01		1,411.80	13.44	133.36		2,705.74	2,852.54	4,264.34			
		112	194	339,861	628		341,680	1,212	16,275		321,428	338,915	680,595			
		1.3	2.3	2,745.6	7.0		2,770.4		178.0		3,607.6	3,785.6	6,556.0			
15	0.03	6.19	7.13	5,614.07	5.86		6,085.60	39.63	314.32		8,876.57	9,238.40	15,324.00			
	12	1,700	2,174	1,504,283	1,835		1,604,988	3,514	41,277		1,105,161	1,151,047	2,756,035			
		3.9	3.8	7,650.7	12.8		8,342.2		183.7		5,284.6	5,468.3	13,810.5			
計	1.74	15.04	8.73	9,487.09	16.12		10,008.59	66.46	680.18		16,474.40	17,228.92	27,237.51			
	443	3,071	2,618	2,406,239	4,448		2,515,710	5,910	80,036		1,888,099	1,975,140	4,490,850			
	8.1	38.7	9.6	15,805.6	49.1		16,657.8	0.3	819.0		18,342.3	19,161.6	35,819.4			

第5表 地域振興局別・人工林天然林別・資源構成表

樹種 年齢	針 葉 樹										広 葉 樹					計
	スギ	ヒノキ	サワラ	アカマツ	カラマツ	その他針	小計	クヌギ	ブナ	ナラ	その他広	小計				
1							0.00			3.68	3.12	6.80	6.80	0	0	0
2							0.00			0.62	40.32	40.94	40.94	8	653	653
3	0.08	0.52		0.33		0.24	1.17			4.49	79.17	83.66	84.83	1.1	93.7	93.7
4	6	20		22	6	54	54			102	1,760	1,862	1,916	8.5	159.0	168.3
5	1.2	4.3		3.0	0.8	9.3	9.3			1.85	73.24	75.09	78.33	57	2,342	2,624
6		1.34		1.84	0.06	3.24	3.24			2.07	283.34	285.41	290.81	3.8	154.5	177.7
7		94		129	2	225	225			25.17	692.47	717.94	739.19	86	11,461	12,144
8		8.7		10.5	0.2	19.4	19.4			49.3	1,319.1	1,368.4	1,445.2	4.0	541.8	578.2
9		1.19		4.19	0.02	5.40	5.40			13.53	625.42	640.95	661.72	2.00	2.00	2.00
10		129		467	1	597	597			756	32,597	33,509	36,595	156	32,597	36,595
11		7.9		24.4	0.1	32.4	32.4			29.0	1,244.7	1,275.8	1,390.7	2.1	2.1	2.1
12		20.34		20.34	0.43	20.77	20.77			25.17	692.47	717.94	739.19	0.30	0.30	0.30
13		3.062		3.062	24	3.086	3.086			1,521	40,948	42,493	45,547	24	40,948	45,547
14		113.6		113.6	1.3	114.9	114.9			49.3	1,319.1	1,368.4	1,445.2	0.1	0.1	0.1
15		18.79		18.79	1.89	21.25	21.25			54.67	853.91	909.80	942.28	1.22	1.22	1.22
計		94		480.4	98	3,054	3,054			3,840	59,510	63,448	69,199	98	59,510	69,199
以上		3.2		96.6	4.3	76.8	76.8			111.4	1,712.5	1,824.0	1,946.4	0.1	0.1	0.1
計		11.84		11.97	8.00	47.78	47.78			72.89	925.70	1,002.49	1,050.27	0.04	0.04	0.04
計		2,529		2,355	1,672	8,101	8,101			5,913	71,140	77,342	85,443	4	71,140	85,443
計		55.6		35.5	35.0	178.3	178.3			10.0	1,882.3	2,051.9	2,230.2	10.0	1,882.3	2,230.2
計		0.92		55.99	2.42	90.83	90.83			48.16	1,365.41	1,417.13	1,507.96	0.28	0.28	0.28
計		336		12,484	623	17,526	17,526			4,370	114,690	119,371	136,897	22	114,690	136,897
計		5.0		151.0	9.3	269.9	269.9			104.0	2,672.2	2,785.1	3,055.0	8.9	8.9	8.9
計		1.27		371.91	0.61	437.11	437.11			89.44	2,481.72	2,602.90	3,040.01	1.95	1.95	1.95
計		308		81,465	126	89,775	89,775			9,200	233,191	245,289	335,064	160	233,191	335,064
計		5.0		903.1	1.7	1,095.9	1,095.9			182.0	4,539.3	4,792.6	5,886.5	71.3	4,539.3	5,886.5
計		0.44		682.41	3.39	762.90	762.90			214.81	4,353.33	4,581.44	5,344.34	4.72	4.72	4.72
計		157		156,513	950	167,821	167,821			23,385	438,416	462,989	630,810	383	438,416	630,810
計		2.1		1,735.4	12.4	1,939.1	1,939.1			417.1	7,969.6	8,406.5	10,345.6	0.1	0.1	0.1
計		0.55		1,308.46	0.93	1,459.53	1,459.53			575.98	7,235.46	7,822.28	9,281.81	5.91	5.91	5.91
計		170		314,238	333	334,420	334,420			67,161	810,750	878,764	1,213,184	449	810,750	1,213,184
計		1.7		2,959.1	4.1	3,326.8	3,326.8			915.0	11,502.9	12,427.5	15,754.3	9.6	11,502.9	15,754.3
計		1.28		1,323.24	3.41	1,447.48	1,447.48			762.81	7,461.75	8,228.97	9,676.45	4.41	4.41	4.41
計		481		331,108	846	352,599	352,599			93,012	882,611	975,964	1,328,563	341	882,611	1,328,563
計		4.9		2,188.2	6.9	2,510.7	2,510.7			1,142.1	11,080.4	12,222.5	14,733.2	11.421	11,080.4	14,733.2
計		0.06		3,683.91	7.92	7,444.27	7,444.27			1,593.68	25,257.85	27,052.28	34,496.55	9.46	25,257.85	34,496.55
計		25		981,435	2,308	1,777,351	1,777,351			204,451	3,072,094	3,309,979	5,087,330	682	3,072,094	5,087,330
計		0.2		4,410.2	7.0	7,687.5	7,687.5			1,051.7	12,903.7	14,074.7	21,762.2	0.2	12,903.7	21,762.2
計		3.33		7,509.81	26.88	11,774.21	11,774.21			3,483.85	51,732.21	55,468.08	67,242.29	30.29	51,732.21	67,242.29
計		1,175		1,890,944	6,858	2,760,360	2,760,360			413,962	5,772,155	6,225,609	8,985,969	2,319	5,772,155	8,985,969
計		15.1		12,699.9	76.4	17,383.4	17,383.4			4,178.6	57,766.1	62,185.8	79,569.2	2.5	57,766.1	79,569.2

単位 面積 : ha、蓄積 成長量 : m³

第5表 地域振興局別・人工林天然林別・資源構成表

樹種 年齢	針 葉 樹										広 葉 樹					計
	スギ	ヒノキ	サワラ	アカマツ	カラマツ	その他針	小計	クヌギ	ブナ	ナラ	その他広	小計				
1							0.00				11.38	11.38	11.38	0	0.00	11.38
2				0.06			0.06				1.19	1.19	1.19	11	1.11	1.25
3		0.10		0.13			0.23				7.12	7.12	7.12	141	141	153
4		3		9			12				12.8	12.8	12.8	141	141	153
5		0.6		1.2			1.8				21.96	21.96	21.96	650	658	707
6		3.36		0.06			3.42		0.27		21.96	22.23	22.23	8	658	952
7		289					294		8		43.6	44.1	44.1	0.5	70.7	
8		26.3		0.3			26.6		1.0		44.59	45.69	45.69	1.0	48.98	
9		2.37		0.81		0.11	3.29		51		1.603	1.654	1.654	51	1,964	
10		235		70		5	310		2.5		85.1	87.6	87.6	2.5	105.1	
11		13.6		3.6		0.3	17.5		20.91		106.20	127.11	127.11	20.91	128.54	
12		0.75		0.13		0.55	1.43		1,058		4.877	5.935	5.935	1,058	6,087	
13		101		20		31	152		40.5		198.5	239.0	239.0	40.5	245.6	
14		4.3		0.7		1.6	6.6		19.21		155.65	174.86	174.86	19.21	178.70	
15		0.25		1.93		0.10	3.84		1,167		8.676	9.843	9.843	1,167	10,212	
16		24		258		7	369		38.0		268.6	306.6	306.6	38.0	317.1	
17		0.8		7.6		0.3	10.5		24.20		216.49	240.69	240.69	24.20	247.45	
18		0.33		4.57		1.77	6.76		1,716		14.074	15.790	15.790	1,716	16,770	
19		60		763		139	980		49.7		423.9	473.6	473.6	49.7	497.1	
20		1.6		16.2		5.3	23.5		21.51		281.82	303.33	303.33	21.51	312.36	
21		0.04		7.37		0.95	9.03		1,696		20.744	22.440	22.440	1,696	23,999	
22		8		1,304		93	1,559		43.1		573.0	616.1	616.1	43.1	642.2	
23		0.2		20.1		3.0	26.1		60.62		508.69	569.95	569.95	60.62	586.18	
24		2.59		10.97		1.13	16.23	0.64	5.378		42.652	48.074	48.074	5.378	51.344	
25		548		105		130	3,270	44	127.2		1,080.9	1,208.2	1,208.2	127.2	1,257.5	
26		10.4		1.9		3.9	49.3	0.1	132.81		1,148.69	1,281.50	1,281.50	132.81	1,420.00	
27		0.17		0.55		6.57	138.50		12.851		108.870	121.721	121.721	12.851	150.555	
28		36		133		964	28,834		250.8		2,138.8	2,389.6	2,389.6	250.8	2,722.6	
29		0.4		2.2		19.8	333.0		180.62		1,882.32	2,062.94	2,062.94	180.62	2,448.56	
30		0.98		0.42		2.20	385.62		17.960		189.185	207.145	207.145	17.960	293.893	
31		263		110		342	86,748		348.6		3,650.1	3,998.7	3,998.7	348.6	4,802.4	
32		3.7		1.7		6.6	803.7		256.91		2,902.51	3,159.42	3,159.42	256.91	3,695.96	
33		1.46		2.98		15.41	536.54		28.918		313.920	342.838	342.838	28.918	465.371	
34		345		786		2,784	122,533		464.0		5,172.3	5,636.3	5,636.3	464.0	6,791.6	
35		4.6		11.0		46.4	1,155.3		361.04		3,487.24	3,848.28	3,848.28	361.04	4,450.71	
36		0.07		18.87		8.39	602.43		41.798		397.877	439.675	439.675	41.798	582.356	
37		26		5.355		1,495	142,681		470.1		4,616.1	5,086.2	5,086.2	470.1	6,306.6	
38		0.2		65.1		24.0	1,220.4		882.82		10,955.98	11,838.88	11,838.88	882.82	14,553.41	
39		1.06		128.21		373.69	2,714.53	0.08	111.094		1,347.588	1,458.688	1,458.688	111.094	2,167.083	
40		427		36,257		83,546	708,395	6	522.5		5,708.8	6,231.3	6,231.3	522.5	9,437.3	
41		0.1		68.0		502.2	3,206.0		1,922.02		21,731.83	23,694.57	23,694.57	1,922.02	28,116.48	
42		2.10		151.48		410.87	4,421.91	0.72	223,695		2,450,888	2,674,613	2,674,613	223,695	3,770,750	
43		798		42,726		89,536	1,096,137	50	2,357.5		23,973.8	26,331.4	26,331.4	2,357.5	33,211.7	
44		4.9		149.9		613.4	6,880.3	0.1	0.0		0.0	0.0	0.0	0.0	0.0	
計		92.3		149.9		67.3	6,880.3	0.1	2,357.5		23,973.8	26,331.4	26,331.4	2,357.5	33,211.7	

単位 面積 : ha、蓄積 成長量 : m³

第5表 地域振興局別・人工林天然林別・資源構成表

樹種 年齢	針 葉 樹										広 葉 樹					計																																														
	スギ	ヒノキ	サワラ	アカマツ	カラマツ	その他針	小計	クヌギ	ブナ	ナラ	その他広	小計																																																		
1	面積 蓄積 成長						0.00				60.05	60.05	60.05	0	0.0	154.36	1,679	224.5	65.31	1,377	1,444	130.4	38.31	1,320	90.2	325.80	15,973	623.6	647.90	36,503	1,078.8	649.88	42,372	1,200.0	666.92	52,736	1,286.4	1,009.78	90,443	2,066.7	1,061.22	108,661	1,906.3	2,182.66	247,770	3,983.1	5,290.19	643,765	8,881.5	7,907.50	967,803	10,381.2	20,110.35	3,112,785	15,022.3	40,318.54	5,329,472	47,198.5				
2	面積 蓄積 成長				0.05		0.05				154.31	154.31	154.31	1,679	224.5	65.31	1,377	1,444	130.4	38.31	1,320	90.2	325.80	15,973	623.6	647.90	36,503	1,078.8	649.88	42,372	1,200.0	666.92	52,736	1,286.4	1,009.78	90,443	2,066.7	1,061.22	108,661	1,906.3	2,182.66	247,770	3,983.1	5,290.19	643,765	8,881.5	7,907.50	967,803	10,381.2	20,110.35	3,112,785	15,022.3	40,318.54	5,329,472	47,198.5							
3	面積 蓄積 成長	0.16	6	1.2	1.25	61	67	1.41			0.59	0.05	1.41	67	9.5	3.88	272	214	10.0	3.84	29.76	34.43	65.90	1,377	1,444	130.4	38.31	1,320	90.2	325.80	15,973	623.6	647.90	36,503	1,078.8	649.88	42,372	1,200.0	666.92	52,736	1,286.4	1,009.78	90,443	2,066.7	1,061.22	108,661	1,906.3	2,182.66	247,770	3,983.1	5,290.19	643,765	8,881.5	7,907.50	967,803	10,381.2	20,110.35	3,112,785	15,022.3	40,318.54	5,329,472	47,198.5
4	面積 蓄積 成長	0.36	7	0.7	3.52	265	272	3.88			0.83	0.05	3.88	272	22.5	4.32	280	8.9	4.32	3.84	29.76	34.43	65.90	1,377	1,444	130.4	38.31	1,320	90.2	325.80	15,973	623.6	647.90	36,503	1,078.8	649.88	42,372	1,200.0	666.92	52,736	1,286.4	1,009.78	90,443	2,066.7	1,061.22	108,661	1,906.3	2,182.66	247,770	3,983.1	5,290.19	643,765	8,881.5	7,907.50	967,803	10,381.2	20,110.35	3,112,785	15,022.3	40,318.54	5,329,472	47,198.5
5	面積 蓄積 成長	0.25	20	1.2	10.76	885	924	11.21			0.94	0.05	11.21	924	53.2	4.32	280	8.9	4.32	3.84	29.76	34.43	65.90	1,377	1,444	130.4	38.31	1,320	90.2	325.80	15,973	623.6	647.90	36,503	1,078.8	649.88	42,372	1,200.0	666.92	52,736	1,286.4	1,009.78	90,443	2,066.7	1,061.22	108,661	1,906.3	2,182.66	247,770	3,983.1	5,290.19	643,765	8,881.5	7,907.50	967,803	10,381.2	20,110.35	3,112,785	15,022.3	40,318.54	5,329,472	47,198.5
6	面積 蓄積 成長	0.09	22	0.7	7.68	889	981	10.09			0.02	0.05	10.09	981	28.0	4.32	280	8.9	4.32	3.84	29.76	34.43	65.90	1,377	1,444	130.4	38.31	1,320	90.2	325.80	15,973	623.6	647.90	36,503	1,078.8	649.88	42,372	1,200.0	666.92	52,736	1,286.4	1,009.78	90,443	2,066.7	1,061.22	108,661	1,906.3	2,182.66	247,770	3,983.1	5,290.19	643,765	8,881.5	7,907.50	967,803	10,381.2	20,110.35	3,112,785	15,022.3	40,318.54	5,329,472	47,198.5
7	面積 蓄積 成長	0.15	9	0.5	9.42	1,514	1,611	11.21			0.07	0.05	11.21	1,611	49.5	4.32	280	8.9	4.32	3.84	29.76	34.43	65.90	1,377	1,444	130.4	38.31	1,320	90.2	325.80	15,973	623.6	647.90	36,503	1,078.8	649.88	42,372	1,200.0	666.92	52,736	1,286.4	1,009.78	90,443	2,066.7	1,061.22	108,661	1,906.3	2,182.66	247,770	3,983.1	5,290.19	643,765	8,881.5	7,907.50	967,803	10,381.2	20,110.35	3,112,785	15,022.3	40,318.54	5,329,472	47,198.5
8	面積 蓄積 成長	0.08	6	0.2	5.32	1,034	1,094	10.94			0.18	0.05	10.94	1,094	34.1	4.32	280	8.9	4.32	3.84	29.76	34.43	65.90	1,377	1,444	130.4	38.31	1,320	90.2	325.80	15,973	623.6	647.90	36,503	1,078.8	649.88	42,372	1,200.0	666.92	52,736	1,286.4	1,009.78	90,443	2,066.7	1,061.22	108,661	1,906.3	2,182.66	247,770	3,983.1	5,290.19	643,765	8,881.5	7,907.50	967,803	10,381.2	20,110.35	3,112,785	15,022.3	40,318.54	5,329,472	47,198.5
9	面積 蓄積 成長	0.03	5	0.1	3.05	503	506	3.03			0.16	0.05	3.03	506	8.7	4.32	280	8.9	4.32	3.84	29.76	34.43	65.90	1,377	1,444	130.4	38.31	1,320	90.2	325.80	15,973	623.6	647.90	36,503	1,078.8	649.88	42,372	1,200.0	666.92	52,736	1,286.4	1,009.78	90,443	2,066.7	1,061.22	108,661	1,906.3	2,182.66	247,770	3,983.1	5,290.19	643,765	8,881.5	7,907.50	967,803	10,381.2	20,110.35	3,112,785	15,022.3	40,318.54	5,329,472	47,198.5
10	面積 蓄積 成長	0.47	186	2.8	55.32	10,348	10,948	58.12			1.18	0.05	58.12	10,948	151.5	4.32	280	8.9	4.32	3.84	29.76	34.43	65.90	1,377	1,444	130.4	38.31	1,320	90.2	325.80	15,973	623.6	647.90	36,503	1,078.8	649.88	42,372	1,200.0	666.92	52,736	1,286.4	1,009.78	90,443	2,066.7	1,061.22	108,661	1,906.3	2,182.66	247,770	3,983.1	5,290.19	643,765	8,881.5	7,907.50	967,803	10,381.2	20,110.35	3,112,785	15,022.3	40,318.54	5,329,472	47,198.5
11	面積 蓄積 成長	0.08	16	0.3	9.08	17,993	18,977	9.85			0.83	0.05	9.85	18,977	81.7	4.32	280	8.9	4.32	3.84	29.76	34.43	65.90	1,377	1,444	130.4	38.31	1,320	90.2	325.80	15,973	623.6	647.90	36,503	1,078.8	649.88	42,372	1,200.0	666.92	52,736	1,286.4	1,009.78	90,443	2,066.7	1,061.22	108,661	1,906.3	2,182.66	247,770	3,983.1	5,290.19	643,765	8,881.5	7,907.50	967,803	10,381.2	20,110.35	3,112,785	15,022.3	40,318.54	5,329,472	47,198.5
12	面積 蓄積 成長	0.04	18	0.2	23.47	48,887	61,439	29.22			0.48	0.05	29.22	61,439	226.1	4.32	280	8.9	4.32	3.84	29.76	34.43	65.90	1,377	1,444	130.4	38.31	1,320	90.2	325.80	15,973	623.6	647.90	36,503	1,078.8	649.88	42,372	1,200.0	666.92	52,736	1,286.4	1,009.78	90,443	2,066.7	1,061.22	108,661	1,906.3	2,182.66	247,770	3,983.1	5,290.19	643,765	8,881.5	7,907.50	967,803	10,381.2	20,110.35	3,112,785	15,022.3	40,318.54	5,329,472	47,198.5
13	面積 蓄積 成長	0.12	57	0.5	54.01	116,989	193,950	93.06			0.36	0.05	93.06	193,950	641.5	4.32	280	8.9	4.32	3.84	29.76	34.43	65.90	1,377	1,444	130.4	38.31	1,320	90.2	325.80	15,973	623.6	647.90	36,503	1,078.8	649.88	42,372	1,200.0	666.92	52,736	1,286.4	1,009.78	90,443	2,066.7	1,061.22	108,661	1,906.3	2,182.66	247,770	3,983.1	5,290.19	643,765	8,881.5	7,907.50	967,803	10,381.2	20,110.35	3,112,785	15,022.3	40,318.54	5,329,472	47,198.5
14	面積 蓄積 成長	0.05	25	0.2	95.01	212,111	216,961	95.05			0.48	0.05	95.05	216,961	1,770.6	4.32	280	8.9	4.32	3.84	29.76	34.43	65.90	1,377	1,444	130.4	38.31	1,320	90.2	325.80	15,973	623.6	647.90	36,503	1,078.8	649.88	42,372	1,200.0	666.92	52,736	1,286.4	1,009.78	90,443	2,066.7	1,061.22	108,661	1,906.3	2,182.66	247,770	3,983.1	5,290.19	643,765	8,881.5	7,907.50	967,803	10,381.2	20,110.35	3,112,785	15,022.3	40,318.54	5,329,472	47,198.5
15	面積 蓄積 成長	0.53	37	0.4	591.96	1,410,401	1,587,328	6,751.35			0.12	0.05	6,751.35	1,587,328	6,502.1	4.32	280	8.9	4.32	3.84	29.76	34.43	65.90	1,377	1,444	130.4	38.31	1,320	90.2	325.80	15,973	623.6	647.90	36,503	1,078.8	649.88	42,372	1,200.0	666.92	52,736	1,286.4	1,009.78	90,443	2,066.7	1,061.22	108,661	1,906.3	2,182.66	247,770	3,983.1	5,290.19	643,765	8,881.5	7,907.50	967,803	10,381.2	20,110.35	3,112,785	15,022.3	40,318.54	5,329,472	47,198.5
計	面積 蓄積 成長	1.30	561	5.4	7,865.36	18,263,233	20,997,769	91,844.2			0.30	0.05	91,844.2	20,997,769	116,821.1	4.32	280	8.9	4.32	3.84	29.76	34.43	65.90	1,377	1,444	130.4	38.31	1,320	90.2	325.80	15,973	623.6	647.90	36,503	1,078.8	649.88	42,372	1,200.0	666.92	52,736	1,286.4	1,009.78	90,443	2,066.7	1,061.22	108,661	1,906.3	2,182.66	247,770	3,983.1	5,290.19	643,765	8,881.5	7,907.50	967,803	10,381.2	20,110.35	3,112,785	15,022.3	40,318.54	5,329,472	47,198.5

第5表 地域振興局別・人工林天然林別・資源構成表

北アルプス地域振興局(天然林)

単位 面積 : ha、蓄積 成長量 : m³

樹種 年齢	針 葉 樹										広 葉 樹					計	
	スギ	ヒノキ	サワラ	アカマツ	カラマツ	その他針	小計	クヌギ	ブナ	ナラ	その他広	小計					
1				0.04			0.04			0.18	44.83	45.01			0	0.0	45.05
2							0.00				1.28	1.28			10	10	1.28
3							0.00								1.3	1.3	1.3
4		0.39		0.11			0.50	0.60	0.45	1.20	24.82	27.07			770	770	27.07
5				0.13			0.13			6.45	178.11	184.56			336	336	184.56
6	1.50			0.86			2.36	0.14	4.50	16.40	338.25	359.29			30.5	30.5	359.29
7	191			125			316	8	125	738	14,296	15,167			770	770	15,167
8	10.3			4.7			15.0	0.2	8.2	30.0	569.2	607.6			51.9	51.9	607.6
9	0.10			2.61			2.82	0.62	3.08	20.67	499.65	524.02			797.5	797.5	524.02
10	17			323			352	38	92	1,130	24,707	25,967			26,319	26,319	25,967
11	0.7			10.1			11.2	0.6	5.2	34.6	757.1	797.5			808.7	808.7	797.5
12				1.20			2.93	2.33	4.08	12.92	494.37	513.70			516.63	516.63	513.70
13				190			351	157	172	785	28,301	29,415			29,766	29,766	29,415
14				4.3			9.7	1.0	7.6	23.4	856.6	886.3			896.3	896.3	886.6
15	1.32	2.64		2.46			6.42	7.02	11.05	45.06	605.83	668.96			675.38	675.38	668.96
16	337	436		415			1,188	512	495	3,212	39,730	43,949			45,137	45,137	43,949
17	6.6	11.8		6.5			24.9	2.1	17.8	85.0	1,042.2	1,172.0			1,172.0	1,172.0	1,172.0
18	0.10			19.20			19.30	1.54	42.22	52.05	921.05	1,016.86			1,036.16	1,036.16	1,016.86
19	31			3,376			3,407	126	2,282	4,165	70,625	77,198			80,605	80,605	77,198
20	0.5			47.4			47.9	0.1	67.7	106.4	1,792.5	1,966.7			2,014.6	2,014.6	1,966.7
21				18.46			18.46	0.26	50.17	71.40	1,024.79	1,146.62			1,165.08	1,165.08	1,146.62
22				3,635			3,635	16	2,736	6,230	88,240	97,222			100,857	100,857	97,222
23				41.6			41.6		72.8	115.4	1,642.7	1,830.9			1,872.5	1,872.5	1,830.9
24	0.40			33.49			36.35	3.30	112.94	116.63	1,920.94	2,153.41			2,189.76	2,189.76	2,153.41
25	123			6,841			7,305	234	7,803	10,578	170,480	189,095			196,400	196,400	189,095
26	1.5			67.7			75.4		185.8	193.1	3,095.1	3,474.0			3,549.4	3,549.4	3,474.0
27	4.28			107.33			114.79	10.13	11.91	185.45	2,459.65	2,667.14			2,781.93	2,781.93	2,667.14
28	777			21,356			22,592	767	850	18,360	231,136	251,113			273,705	273,705	251,113
29	7.3			208.6			224.2		20.1	290.6	3,730.5	4,041.2			4,265.4	4,265.4	4,041.2
30	6.15	1.34		229.58			237.85	23.62	51.55	264.95	3,329.94	3,670.16			3,908.01	3,908.01	3,670.16
31	998	190		48,414			49,844	1,745	4,431	27,573	331,841	365,590			415,434	415,434	365,590
32	10.9	2.9		393.7			410.2		91.3	338.1	4,182.0	4,611.4			5,021.6	5,021.6	4,611.4
33	84.98	1.76		1,251.47			1,748.60	36.79	1,810.75	953.72	15,966.17	18,767.43			20,516.03	20,516.03	18,767.43
34	35,769	396		289,759			412,123	2,872	225,692	105,077	1,682,047	2,015,688			2,427,811	2,427,811	2,015,688
35	25.6	0.6		1,203.4			1,615.5		1,205.8	514.1	5,686.9	7,406.8			9,022.3	9,022.3	7,406.8
36	98.83	6.13		1,666.94			2,190.55	86.35	2,102.40	1,747.08	27,826.52	31,762.35			33,952.90	33,952.90	31,762.35
37	38,243	1,031		374,453			501,141	6,503	244,687	178,135	2,687,929	3,117,254			3,618,395	3,618,395	3,117,254
38	63.4	16.2		1,989.1			2,477.6	5.5	1,683.2	1,746.3	23,730.6	27,165.6			29,643.2	29,643.2	27,165.6

第5表 地域振興局別・人工林天然林別・資源構成表

長野地域振興局(天然林)

単位 面積：ha、蓄積 成長量：m³

年齢級	樹種	針 葉 樹										広 葉 樹					計				
		スギ	ヒノキ	サワラ	アカマツ	カラマツ	その他針	小計	クヌギ	ブナ	ナラ	その他広	小計								
1	面積											0.00	0.71				1.90			2.61	
	蓄積											0								0	
	成長											0.0								0.0	
2	面積				0.08							0.08						12.24	2.19		14.43
	蓄積											0						152	26		178
	成長											0.0						21.6	3.5		25.1
3	面積				0.03							0.03						61.60	1.82		63.42
	蓄積				2						2							1,343	39		1,382
	成長				0.3						0.3							122.1	3.3		125.4
4	面積		0.37		0.44					2.90		3.71	1.65					49.23	10.91		61.79
	蓄積		24		43					88		155	94					1,582	378		2,054
	成長		2.4		3.6					7.0		13.0	4.5					106.6	25.8		136.9
5	面積	0.25	0.57		4.52					6.90		12.24	0.32	1.24				119.54	10.12		131.22
	蓄積	45	67		318					276		706	21	33				4,472	436		4,962
	成長	3.2	4.0		17.4					19.3		43.9	0.6	2.6				236.8	22.6		262.6
6	面積				5.24							5.24	1.59					406.19	43.27		451.05
	蓄積				705						705	120						19,784	2,288		22,192
	成長				26.5						26.5	2.7						798.7	93.4		894.8
7	面積	0.10			3.92				0.06	0.82		4.90	16.86	6.16				700.96	85.08		809.06
	蓄積	26			577				13	49		665	1,281	193				39,064	5,212		45,750
	成長	0.9			15.3				0.4	2.2		18.8	19.6	11.2				1,212.3	162.4		1,405.5
8	面積		0.14		6.86							7.00	21.71					701.06	178.95		901.72
	蓄積		20		1,052						1,072	1,731						46,587	12,744		61,062
	成長		0.6		21.1						21.7	15.5						1,408.4	383.7		1,829.3
9	面積				7.92					3.57		11.49	12.34	10.60				626.27	87.62		736.83
	蓄積				1,531					207		1,738	1,084	763				47,112	7,056		56,015
	成長				23.0					6.4		29.4	5.3	26.7				1,303.0	197.2		1,532.2
10	面積	0.68			32.68				1.62	0.13		35.11	9.75	4.51				832.34	61.32		907.92
	蓄積	222			6,247				275	13		6,757	857	378				71,076	5,668		77,979
	成長	4.4			81.6				5.0	0.4		91.4	1.3	10.6				1,805.5	143.6		1,961.0
11	面積	0.66			38.88				0.07	13.57		53.18	16.20	2.01				1,285.15	84.76		1,388.12
	蓄積	277			8,305				24	1,336		9,942	1,430	191				123,608	8,715		133,944
	成長	3.6			92.4				0.4	30.8		127.2	4.6	4.6				2,427.1	173.6		2,605.3
12	面積	2.95			122.50				2.42	8.82		136.69	50.62	6.70				2,112.74	146.65		2,316.71
	蓄積	1,490			26,005				683	830		29,008	4,503	477				216,477	16,004		237,461
	成長	16.4			237.8				8.9	15.7		278.8	50.6	11.4				4,118.7	303.8		4,433.9
13	面積	0.67			209.89				0.36	0.32		211.24	161.53	7.97				4,302.16	375.72		4,847.38
	蓄積	324			47,643				101	56		48,124	14,156	877				475,848	43,522		534,403
	成長	3.7			429.4				1.3	1.0		435.4	324.95	19.3				7,548.4	679.8		8,247.5
14	面積	0.28	0.29		420.52				0.80	1.31		423.20	324.95	2.89				6,510.72	631.66		7,470.22
	蓄積	133	84		98,390				250	240		99,097	28,466	107				754,558	76,439		859,570
	成長	1.1	0.9		772.3				2.8	3.8		780.9	28,466	2.1				8,413.5	832.1		9,247.7
15以上	面積	0.23			3,201.85					555.40		3,757.61	309.01	478.71				14,535.32	1,021.46		16,344.50
	蓄積	140			780,068					113,041		893,284	26,587	67,543				1,765,820	129,557		1,989,507
	成長	0.7			2,781.3					363.3		3,145.6	309.01	60.7				9,784.7	905.8		10,751.2
計	面積	5.82	1.37		4,055.33				5.33	593.74		4,661.72	927.24	520.79				32,257.42	2,741.53		36,446.98
	蓄積	2,657	195		970,986				1,346	116,136		1,091,255	80,330	70,562				3,567,483	308,084		4,026,459
	成長	34.0	7.9		4,502.0				18.8	449.9		5,012.9	49.5	149.2				39,307.4	3,930.6		43,436.7

第5表 地域振興局別・人工林天然林別・資源構成表

北信地域振興局(天然林)

単位 面積：ha、蓄積 成長量：m³

樹種 年齢	針 葉 樹					広 葉 樹					計	
	スギ	ヒノキ	サワラ	アカマツ	カラマツ	その他針	小計	クヌギ	ブナ	ナラ		その他広
1	面積 蓄積 成長						0.00 0 0.0				1.28	1.28 0 0.0
2	面積 蓄積 成長	0.40				9.75	10.15 0 0.0				7.56 1.20 17.0	17.71 1.20 17.0
3	面積 蓄積 成長				0.09 5 0.7		0.09 5 0.7			0.58 15 1.3	31.14 704 62.6	31.23 709 62.6
4	面積 蓄積 成長						0.00 0 0.0	0.16 9 0.4	0.30 2 0.2	2.18 73 4.9	95.25 2.788 187.9	97.89 2.872 193.4
5	面積 蓄積 成長				0.21 23 1.2		0.21 23 1.2		1.85 29 2.2	3.04 135 7.1	87.09 3.310 175.0	91.98 3.474 184.3
6	面積 蓄積 成長				0.76 99 3.7		0.76 99 3.7	0.60 46 1.1	5.93 151 9.9	7.27 401 16.5	236.59 11.617 473.7	250.39 12.215 501.2
7	面積 蓄積 成長	1.46 433 16.0			0.50 79 1.9		1.96 512 17.9	1.24 103 1.6	3.01 123 7.0	33.87 2.147 67.0	295.88 17.426 543.2	335.96 20.311 636.7
8	面積 蓄積 成長	0.01 4 0.1			1.04 161 3.2		1.05 165 3.3	1.46 124 1.3	9.15 484 20.5	46.04 3.283 99.2	386.65 26.248 790.3	444.35 30.304 914.6
9	面積 蓄積 成長	0.16 56 1.2			5.29 1,061 15.9		5.45 1,117 17.1	4.38 386 1.9	46.52 2,376 85.4	36.96 3,005 84.4	411.00 31.424 872.2	498.86 37.191 1,061.0
10	面積 蓄積 成長	0.77 345 5.9			5.35 1,117 14.5		14.77 2,164 40.0	1.83 161 0.1	16.35 970 29.3	20.82 1,894 48.7	444.36 36.431 928.1	498.13 41.620 1,046.2
11	面積 蓄積 成長	1.09 508 6.1			25.71 5,104 56.9		36.51 6,044 72.0	0.43 41 261.5	145.12 10,254 261.5	23.13 2,392 48.2	2,201.83 147.350 2,742.2	2,407.02 166.081 3,123.9
12	面積 蓄積 成長				21.24 5,100 45.9		87.96 12,412 181.8	1.91 179 91.3	119.58 11,637 260.2	44.31 4,849 91.3	2,085.13 173.808 3,214.0	2,338.89 202.885 3,747.3
13	面積 蓄積 成長	0.30 153 1.7			41.78 9,936 87.8		173.44 25,578 382.8	6.13 567 131.7	495.69 43,966 961.7	73.94 8,760 131.7	3,271.62 329,404 5,279.5	4,020.82 408,275 6,755.7
14	面積 蓄積 成長	0.55 345 3.1			98.40 24,385 184.3		142.07 29,490 273.1	7.31 664 188.7	140.35 13,431 259.2	142.17 17,353 188.7	3,803.11 425,961 4,803.3	4,235.01 486,899 5,524.3
15 以上	面積 蓄積 成長	0.20 112 0.7			317.22 84,179 332.6		2,425.90 482,718 897.2	10.01 934 35.46	2,173.13 290,470 1,659.5	344.38 42,031 125.1	12,594.65 1,366,751 5,431.7	17,548.07 2,182,904 8,113.5
計	面積 蓄積 成長	4.94 1,956 34.8	0.00 0 0.0	0.00 0 0.0	517.59 131,249 748.6	12.53 818 9.3	2,900.32 560,327 1,890.8	35.46 3,214 6.4	3,156.98 373,893 3,556.6	778.69 86,338 914.1	25,952.56 2,573,327 25,518.7	29,923.69 3,036,772 29,995.8

第6表 地域振興局別・所有規模別・所有形態別資源表

所有面積規模	区分	總計	公有林計	県有林	市町村有林	財産区有林	私有林計	集落有林	会社有林	社寺有林	団体有林	共有林	個人有林	不明	(単位 面積: ha 蓄積: m3)	
															林家数	面積
總計	林家数	188,568	666	175	258	233	187,902	2,530	2,546	1,989	1,122	12,948	166,767			
	面積	687,106.64	177,767.61	18,395.48	111,431.30	47,940.83	509,339.03	65,544.12	24,303.31	9,321.12	90,654.97	27,426.41	281,271.62	10,817.48		
	蓄積	140,059,391	35,348,652	3,843,197	21,861,032	9,644,423	104,710,739	12,503,382	4,607,283	1,925,862	17,310,958	5,234,645	61,358,554	1,770,055		
0.01 ~ 1.00	林家数	124,113	108	50	35	23	124,005	699	1,569	970	340	9,156	111,271			
	面積	38,397.96	31.58	13.25	11.46	6.87	38,366.38	257.85	408.83	335.34	111.98	2,521.40	34,730.98			
	蓄積	8,443,127	6,168	1,979	2,861	1,328	8,436,959	61,803	76,490	85,028	24,098	529,133	7,660,407			
1.01 ~ 3.00	林家数	35,878	39	8	20	11	35,839	380	369	445	136	2,110	32,399			
	面積	62,996.22	69.94	16.53	35.00	18.41	62,926.28	714.46	668.16	800.23	249.88	3,693.67	56,799.88			
	蓄積	14,139,955	15,184	2,859	7,061	5,264	14,124,771	169,039	123,069	185,790	60,372	788,028	12,798,473			
3.01 ~ 5.00	林家数	11,312	21	2	8	11	11,291	203	150	172	87	649	10,030			
	面積	43,736.67	87.50	7.18	33.96	46.36	43,649.17	780.31	590.31	679.88	350.29	2,506.87	38,741.51			
	蓄積	9,638,549	19,468	1,725	7,293	10,450	9,619,081	183,722	111,761	150,100	79,401	520,579	8,573,518			
5.01 ~ 10.00	林家数	9,595	38	10	15	13	9,557	301	146	177	77	569	8,287			
	面積	66,345.32	269.49	74.16	104.33	91.00	66,075.83	2,148.84	1,054.25	1,268.68	544.43	3,938.48	57,121.15			
	蓄積	14,501,688	64,274	13,813	27,783	22,678	14,437,414	488,867	196,466	280,073	114,554	835,793	12,521,661			
10.01 ~ 20.00	林家数	4,525	58	9	25	24	4,467	321	130	138	102	269	3,507			
	面積	62,182.73	834.28	119.37	374.61	340.30	61,348.45	4,632.39	1,869.19	1,887.43	1,406.79	3,696.45	47,856.20			
	蓄積	13,215,289	177,224	24,212	82,759	70,253	13,038,065	1,002,736	353,725	416,089	288,103	750,237	10,227,175			
20.01 ~ 30.00	林家数	1,155	44	11	16	17	1,111	168	34	43	36	77	753			
	面積	28,040.51	1,111.83	288.13	387.24	436.46	26,928.68	4,169.79	805.22	1,053.23	894.24	1,852.25	18,153.95			
	蓄積	5,942,385	264,657	63,749	103,851	97,057	5,677,728	863,112	148,997	221,112	207,723	342,627	3,894,157			
30.01 ~ 50.00	林家数	761	38	14	11	13	723	190	45	23	63	47	355			
	面積	28,735.42	1,461.19	570.96	404.95	485.28	27,274.23	7,386.04	1,717.22	880.56	2,408.16	1,780.49	13,101.76			
	蓄積	5,965,567	357,009	140,517	102,415	114,077	5,608,558	1,518,731	330,143	173,610	527,149	311,374	2,747,551			
50.01 ~ 100.00	林家数	548	66	26	15	25	482	147	57	14	83	49	132			
	面積	37,575.64	4,679.11	1,827.40	1,024.53	1,827.18	32,896.53	10,083.43	3,915.61	937.49	6,016.80	3,308.94	8,634.26			
	蓄積	7,660,340	993,217	381,784	219,784	391,649	6,667,123	2,019,384	829,183	162,767	1,286,866	527,855	1,841,268			
100.01 ~ 300.00	林家数	407	119	29	31	59	288	93	34	6	105	19	31			
	面積	68,923.50	21,498.33	4,956.29	5,973.96	10,568.08	47,425.17	14,290.17	5,731.79	1,168.39	18,552.94	2,934.52	4,747.36			
	蓄積	13,481,156	4,554,041	1,013,227	1,244,684	2,296,130	8,927,115	2,711,619	1,057,978	188,327	3,625,538	476,188	867,465			
300.01 ~ 500.00	林家数	117	42	7	20	15	75	15	6	1	51	2				
	面積	44,309.20	16,161.91	2,596.57	7,911.16	5,654.18	28,147.29	5,685.26	2,210.06	309.89	19,269.92	672.16				
	蓄積	8,650,222	3,394,740	506,171	1,731,629	1,156,940	5,255,482	923,868	414,793	62,966	3,766,125	87,730				
500.01以上	林家数	157	93	9	62	22	64	13	6		42	1	2			
	面積	195,045.99	131,562.45	7,925.64	95,170.10	28,466.71	63,483.54	15,395.58	5,332.67		40,849.54	521.18	1,384.57			
	蓄積	36,651,058	25,502,670	1,693,161	18,330,912	5,478,597	11,148,388	2,560,501	984,678		7,331,229	65,101	226,879			

第6表 地域振興局別・所有規模別・所有形態別資源表

佐久地域振興局

所有面積規模	区分	(単位 面積: ha 蓄積: m ³)												
		総計	公有林計	県有林	市町村有林	財産区有林	私有林計	集落有林	会社有林	社寺有林	団体有林	共有林	個人有林	不明
総計	林家数	23,600	87	21	30	36	23,513	213	503	251	138	2,588	19,820	-
	面積	76,393.75	27,264.74	1,844.32	17,145.27	8,275.15	49,129.01	8,151.44	5,846.15	1,628.38	3,987.37	4,421.12	23,974.61	1,119.94
	蓄積	18,476,567	6,543,368	420,368	4,074,670	2,048,330	11,933,199	2,024,678	1,235,559	354,565	975,167	1,136,084	5,993,900	213,246
0.01 ~ 1.00	林家数	17,269	18	8	3	7	17,251	51	352	100	55	1,804	14,889	-
	面積	4,629.82	4.26	2.28	0.71	1.27	4,625.56	19.92	73.04	36.45	18.59	483.44	3,994.12	-
	蓄積	1,081,351	696	256	133	307	1,080,655	4,835	14,377	8,007	3,664	111,791	937,981	-
1.01 ~ 3.00	林家数	3,614	6	1	3	2	3,608	32	43	49	18	397	3,069	-
	面積	6,337.33	10.98	2.16	6.26	2.56	6,326.35	61.14	77.05	91.76	29.55	709.45	5,357.40	-
	蓄積	1,565,387	2,227	444	1,078	705	1,563,160	15,554	12,907	19,634	7,096	175,363	1,332,606	-
3.01 ~ 5.00	林家数	1,088	4		2	2	1,084	20	27	24	10	147	856	-
	面積	4,198.80	16.56		8.18	8.38	4,182.24	78.13	105.57	95.65	41.00	571.92	3,289.97	-
	蓄積	1,060,581	2,045		316	1,729	1,068,536	21,417	18,872	21,059	10,723	146,971	839,494	-
5.01 ~ 10.00	林家数	942	4	2	1	1	938	29	18	33	12	160	686	-
	面積	6,490.65	28.34	15.27	7.84	5.23	6,462.31	208.51	133.23	242.07	78.90	1,127.39	4,672.21	-
	蓄積	1,658,372	6,762	3,531	2,571	660	1,651,610	56,216	23,691	50,567	17,125	302,281	1,201,730	-
10.01 ~ 20.00	林家数	401	7	1	3	3	394	30	25	31	14	60	234	-
	面積	5,387.64	96.65	13.68	42.00	40.97	5,290.99	413.38	368.01	417.51	184.86	807.27	3,099.96	-
	蓄積	1,345,120	24,307	3,328	9,575	11,404	1,320,813	114,971	77,002	96,681	35,846	212,126	784,187	-
20.01 ~ 30.00	林家数	95	5		4	1	90	13	4	6	6	12	49	-
	面積	2,298.90	112.12		86.24	25.88	2,186.78	319.71	85.89	143.82	146.92	276.52	1,213.92	-
	蓄積	559,321	29,777		21,918	7,859	529,544	87,043	13,292	31,633	29,844	74,751	292,981	-
30.01 ~ 50.00	林家数	66	7	3	1	3	59	11	9	3	6	4	26	-
	面積	2,499.55	286.12	131.05	43.68	111.39	2,213.43	431.18	336.06	128.62	223.21	146.39	947.97	-
	蓄積	602,146	71,334	31,855	10,134	29,345	530,812	97,021	64,607	21,896	61,125	37,373	248,790	-
50.01 ~ 100.00	林家数	52	6	3	1	2	46	14	12	3	5	3	9	-
	面積	3,505.11	414.69	210.98	62.06	141.65	3,090.42	899.26	843.89	175.60	376.17	184.46	611.04	-
	蓄積	833,077	88,442	42,045	14,104	32,293	744,635	244,706	204,742	32,809	70,904	44,336	147,138	-
100.01 ~ 300.00	林家数	38	9		1	8	29	6	10	2	9	1	1	-
	面積	6,853.34	1,650.58		100.95	1,549.63	5,202.76	946.90	1,921.44	296.90	1,683.07	114.28	240.17	-
	蓄積	1,678,518	443,034		31,084	411,950	1,235,484	248,957	408,487	72,279	413,782	31,092	60,887	-
300.01 ~ 500.00	林家数	11	6	2	2	2	5	1	1	3				-
	面積	4,362.46	2,382.49	711.31	877.87	793.31	1,979.97	342.98	431.89		1,205.10			-
	蓄積	1,068,294	578,973	144,122	241,369	193,482	489,321	83,579	80,684		325,058			-
500.01以上	林家数	24	15	1	9	5	9	6	2				1	-
	面積	28,710.21	22,261.95	757.59	15,909.48	5,594.88	6,448.26	4,430.33	1,470.08				547.85	-
	蓄積	6,811,154	5,295,771	194,787	3,742,388	1,358,596	1,515,383	1,050,379	316,898				148,106	-

第6表 地域振興局別・所有規模別・所有形態別資源表

上田地域振興局

所有面積規模	区分	總計	公有林計	県有林	市町村有林	財産区有林	私有林計	集落有林	会社有林	社寺有林	団体有林	共有林	個人有林	不明	(単位 面積: ha 蓄積: m3)	
															面積	蓄積
總計	林家数	14,249	54	12	27	15	14,195	270	119	192	81	1,051	12,482	-	面積	蓄積
	面積	40,326.96	13,246.18	640.92	7,832.75	4,772.51	27,080.78	4,818.03	940.89	918.49	3,506.46	1,557.24	14,588.11	751.56	面積	蓄積
	蓄積	9,252,845	3,311,538	169,658	1,972,726	1,169,154	5,941,307	1,124,207	180,476	189,700	698,385	315,435	3,313,654	119,450	蓄積	蓄積
0.01 ~ 1.00	林家数	10,015	11	5	6		10,004	60	57	81	26	748	9,032	-	面積	蓄積
	面積	3,020.33	3.57	1.29	2.28		3,016.76	24.29	17.35	27.60	9.55	212.75	2,725.22	-	面積	蓄積
	蓄積	646,872	856	211	645		646,016	5,601	2,956	5,978	1,777	43,229	586,475	-	蓄積	蓄積
1.01 ~ 3.00	林家数	2,591	3	1	2		2,588	39	26	51	7	202	2,263	-	面積	蓄積
	面積	4,521.05	6.55	3.00	3.55		4,514.50	79.81	49.05	98.79	11.06	343.96	3,931.83	-	面積	蓄積
	蓄積	997,899	1,066	719	347		996,833	20,131	7,668	19,886	2,576	70,360	876,212	-	蓄積	蓄積
3.01 ~ 5.00	林家数	719	2	1	1		717	24	4	17	12	51	609	-	面積	蓄積
	面積	2,772.30	8.54	3.91	4.63		2,763.76	95.71	15.45	66.18	51.57	195.03	2,339.82	-	面積	蓄積
	蓄積	629,250	2,575	848	1,727		626,675	25,601	2,604	10,774	11,378	39,304	537,014	-	蓄積	蓄積
5.01 ~ 10.00	林家数	519	7	2	3	2	512	36	18	14	6	26	412	-	面積	蓄積
	面積	3,564.38	45.97	11.01	20.90	14.06	3,518.41	263.76	131.24	101.69	43.12	168.32	2,810.28	-	面積	蓄積
	蓄積	809,339	12,079	2,424	5,746	3,909	797,260	60,536	24,433	23,895	7,785	38,377	642,234	-	蓄積	蓄積
10.01 ~ 20.00	林家数	220	4		3	1	216	34	6	21	6	16	133	-	面積	蓄積
	面積	2,985.59	54.49		38.58	15.91	2,931.10	479.09	91.88	284.00	86.67	232.35	1,757.11	-	面積	蓄積
	蓄積	697,880	17,626		11,040	6,586	680,254	116,572	12,924	60,879	18,139	46,437	425,303	-	蓄積	蓄積
20.01 ~ 30.00	林家数	61	2		1	1	59	24	2	3	5	3	22	-	面積	蓄積
	面積	1,514.74	48.58		22.04	26.54	1,466.16	608.44	46.48	71.11	118.34	72.55	549.24	-	面積	蓄積
	蓄積	341,988	14,917		7,196	7,721	327,071	138,837	9,221	17,416	29,359	8,414	123,824	-	蓄積	蓄積
30.01 ~ 50.00	林家数	41	2		2		39	23	1	2	3	2	8	-	面積	蓄積
	面積	1,531.07	68.86		68.86		1,462.21	866.11	35.13	71.55	105.12	80.98	303.32	-	面積	蓄積
	蓄積	369,249	19,967		19,967		349,282	211,108	7,360	17,048	23,993	18,729	71,044	-	蓄積	蓄積
50.01 ~ 100.00	林家数	41	2	1		1	39	25	3	3	3	2	3	-	面積	蓄積
	面積	2,788.00	171.09	81.12		89.97	2,616.91	1,726.18	200.17	197.57	197.03	124.67	171.29	-	面積	蓄積
	蓄積	594,816	40,833	22,865		17,968	553,983	364,692	40,820	33,824	33,973	29,126	51,548	-	蓄積	蓄積
100.01 ~ 300.00	林家数	27	8	1	1	6	19	5	2		11	1		-	面積	蓄積
	面積	4,399.89	1,603.22	203.19	297.02	1,103.01	2,796.67	674.64	354.14		1,641.26	126.63		-	面積	蓄積
	蓄積	1,037,736	386,647	62,854	71,713	252,080	651,089	181,129	72,490		376,011	21,459		-	蓄積	蓄積
300.01 ~ 500.00	林家数	5	5	1	3	1								-	面積	蓄積
	面積	1,783.67	1,783.67	337.40	1,126.86	319.41								-	面積	蓄積
	蓄積	454,468	454,468	79,737	287,139	87,592								-	蓄積	蓄積
500.01以上	林家数	10	8		5	3	2				2			-	面積	蓄積
	面積	10,694.38	9,451.64		6,248.03	3,203.61	1,242.74				1,242.74			-	面積	蓄積
	蓄積	2,553,898	2,360,504		1,567,206	793,298	193,394				193,394			-	蓄積	蓄積

第6表 地域振興局別・所有規模別・所有形態別資源表

諏訪地域振興局

所有面積規模	区分	總計	(單位 面積: ha 蓄積: m ³)											
			公有林計	公有林	市町村有林	財產區有林	私有林計	集落有林	会社有林	社寺有林	団体有林	共有林	個人有林	不明
總計	林家数	18,294	99	15	24	60	18,195	207	296	119	105	1,023	16,445	-
	面積	41,695.08	13,345.94	1,823.24	3,441.29	8,081.41	28,349.14	5,217.48	6,016.98	417.48	6,023.21	717.31	9,403.57	553.11
	蓄積	8,432,602	2,555,886	335,911	766,062	1,453,913	5,876,716	1,098,712	1,115,856	93,429	1,165,863	160,590	2,144,359	97,907
0.01 ~ 1.00	林家数	15,454	17	3	6	8	15,437	67	209	75	32	918	14,136	-
	面積	4,106.14	5.98	1.00	2.02	2.96	4,100.16	24.98	57.77	20.94	10.58	205.70	3,780.19	-
	蓄積	953,819	1,058	160	308	590	952,761	5,993	12,288	5,188	2,145	47,268	879,879	-
1.01 ~ 3.00	林家数	2,062	8		4	4	2,054	30	37	17	8	71	1,891	-
	面積	3,400.02	12.64		5.35	7.29	3,387.38	56.32	69.61	29.30	15.06	111.91	3,105.18	-
	蓄積	784,171	3,005	1,299	1,706	13,574	781,166	13,574	15,562	7,023	3,855	26,226	714,926	-
3.01 ~ 5.00	林家数	345	4		4	4	341	17	4	9	9	14	288	-
	面積	1,310.19	16.44		16.44	16.44	1,293.75	60.75	15.94	34.72	33.13	57.46	1,091.75	-
	蓄積	301,426	3,523		3,523	297,903	15,059	3,298	8,313	6,633	11,884	252,716	-	
5.01 ~ 10.00	林家数	160	5		1	4	155	25	11	10	3	10	96	-
	面積	1,126.81	36.92		6.70	30.22	1,089.89	192.68	83.06	77.68	16.58	70.08	649.81	-
	蓄積	251,293	7,936	1,046	1,046	6,890	243,357	42,709	17,688	19,011	3,541	17,962	142,446	-
10.01 ~ 20.00	林家数	81	11	2	2	7	70	19	10	2	8	5	26	-
	面積	1,123.22	151.31	22.41	25.76	103.14	971.91	264.02	142.39	24.28	104.65	78.51	358.06	-
	蓄積	225,283	22,770	2,128	5,781	14,861	202,513	57,561	27,305	5,726	24,964	16,158	70,799	-
20.01 ~ 30.00	林家数	34	6		1	5	28	11	3	3	4	2	5	-
	面積	836.42	151.67		29.68	121.99	684.75	264.39	71.10	81.43	99.36	51.35	117.12	-
	蓄積	194,939	33,525		7,822	25,703	161,414	60,090	19,083	18,667	22,753	12,121	28,700	-
30.01 ~ 50.00	林家数	37	3		1	2	34	12	8	2	9	2	1	-
	面積	1,458.19	126.85		35.50	91.35	1,331.34	490.47	317.28	78.50	339.37	73.22	32.50	-
	蓄積	320,087	29,630		8,919	20,711	290,457	110,740	64,827	14,347	81,455	13,103	5,985	-
50.01 ~ 100.00	林家数	50	13	3	2	8	37	15	5	1	14	1	1	-
	面積	3,454.15	863.56	210.96	122.72	529.88	2,590.59	1,034.16	314.82	70.63	1,020.33	69.08	81.57	-
	蓄積	741,157	167,469	37,627	26,953	102,889	573,688	231,262	60,166	15,154	228,399	15,868	22,839	-
100.01 ~ 300.00	林家数	44	19	5	3	11	25	8	3		13		1	-
	面積	7,450.30	3,283.80	921.53	560.84	1,801.43	4,166.50	1,205.71	488.92		2,284.48		187.39	-
	蓄積	1,327,725	643,189	168,848	104,303	370,238	684,536	267,492	33,959		357,016		26,069	-
300.01 ~ 500.00	林家数	14	5	2	2	1	9	2	3		4			-
	面積	5,169.62	1,815.94	801.10	347.50	3,353.68	761.22	1,144.80			1,447.66			-
	蓄積	1,042,011	365,356	127,348	60,100	676,655	111,473	261,200			303,982			-
500.01以上	林家数	13	8		2	6	5	1	3		1			-
	面積	11,706.91	6,880.83		1,851.62	5,029.21	4,826.08	862.78	3,311.29		652.01			-
	蓄積	2,192,784	1,278,425		431,723	846,702	914,359	182,759	600,480		131,120			-

第6表 地域振興局別・所有規模別・所有形態別資源表

上伊那地域振興局

所有面積規模	区分	(単位 面積: ha 蓄積: m ³)												
		総計	公有林計	県有林	市町村有林	財産区有林	私有林計	集落有林	会社有林	社寺有林	団体有林	共有林	個人有林	不明
総計	林家数	19,093	74	19	23	32	19,019	321	162	229	150	708	17,449	-
	面積	71,280.05	18,026.75	3,735.85	9,707.32	4,583.58	53,253.30	7,836.61	602.51	794.90	12,514.13	1,457.97	29,284.39	762.79
	蓄積	15,354,404	3,943,214	886,042	2,053,759	1,003,413	11,411,190	1,791,500	125,060	191,076	2,532,408	327,521	6,323,605	120,020
0.01 ~ 1.00	林家数	12,040	9	3	3	3	12,031	73	98	111	34	513	11,202	-
	面積	4,431.62	2.50	0.40	1.02	1.08	4,429.12	28.89	36.86	40.32	16.19	176.39	4,130.47	-
	蓄積	940,433	453	83	254	116	939,980	6,616	6,584	9,763	3,248	39,438	874,331	-
1.01 ~ 3.00	林家数	4,012	5	3	1	1	4,007	47	37	54	16	131	3,722	-
	面積	6,981.86	10.62	6.22	1.55	2.85	6,971.24	87.49	67.35	97.53	31.75	218.79	6,468.33	-
	蓄積	1,536,063	2,253	755	391	1,107	1,533,810	22,132	11,351	23,397	7,208	47,294	1,422,428	-
3.01 ~ 5.00	林家数	1,192	1	1			1,191	26	8	26	12	22	1,097	-
	面積	4,618.05	3.27	3.27			4,614.78	103.32	29.89	106.11	45.57	85.25	4,244.64	-
	蓄積	1,011,427	877	877			1,010,550	23,405	4,586	24,524	10,977	18,543	928,515	-
5.01 ~ 10.00	林家数	1,078	2	1	1	1	1,076	36	11	19	9	22	979	-
	面積	7,392.55	14.00	8.06	5.94		7,378.55	248.81	79.56	135.76	63.26	152.84	6,698.32	-
	蓄積	1,583,643	2,963	1,567	1,396		1,580,680	60,321	14,518	35,192	13,971	32,713	1,423,965	-
10.01 ~ 20.00	林家数	455	3		3		452	49	2	11	16	9	365	-
	面積	6,230.72	49.62		49.62		6,181.10	702.11	30.99	150.06	229.46	132.89	4,935.59	-
	蓄積	1,370,031	8,464		8,464		1,361,567	162,982	4,540	36,506	54,247	28,418	1,074,874	-
20.01 ~ 30.00	林家数	97	5	1		4	92	19	2	6	2	6	57	-
	面積	2,326.53	133.68	25.22		108.46	2,192.85	485.62	41.94	145.33	49.37	151.38	1,339.21	-
	蓄積	509,433	26,539	2,034		24,505	482,894	102,794	8,745	36,484	11,230	33,885	289,756	-
30.01 ~ 50.00	林家数	67	5	1	2	2	62	31	1	1	11	1	17	-
	面積	2,512.02	173.43	35.68	72.70	65.05	2,338.59	1,142.76	30.75	32.65	453.70	30.65	648.08	-
	蓄積	547,573	44,369	7,284	17,900	19,185	503,204	249,221	7,827	6,953	93,557	5,712	139,934	-
50.01 ~ 100.00	林家数	62	8	2		6	54	22	2	1	19	2	8	-
	面積	4,231.19	577.77	135.63		442.14	3,653.42	1,467.65	128.32	87.14	1,304.71	135.71	529.89	-
	蓄積	935,803	127,901	27,497		100,404	807,902	324,624	25,660	18,257	295,354	29,017	114,990	-
100.01 ~ 300.00	林家数	55	17	3	3	11	38	16	1		17	2	2	-
	面積	9,843.53	2,691.95	503.04	403.30	1,785.61	7,151.58	2,878.25	156.85		3,452.55	374.07	289.86	-
	蓄積	2,162,186	593,191	101,279	84,182	407,730	1,568,995	682,332	41,249		698,101	92,501	54,812	-
300.01 ~ 500.00	林家数	18	5		1	4	13	2			11			-
	面積	6,878.47	1,936.58		334.95	1,601.63	4,941.89	711.71			4,230.18			-
	蓄積	1,421,797	403,712		76,435	327,277	1,018,085	157,073			861,012			-
500.01以上	林家数	17	14	4	9	1	3				3			-
	面積	15,070.72	12,433.33	3,018.33	8,838.24	576.76	2,637.39				2,637.39			-
	蓄積	3,215,995	2,732,492	744,666	1,864,737	123,089	483,503				483,503			-

第6表 地域振興局別・所有規模別・所有形態別資源表

南信州地域振興局

所有面積規模	(単位 面積: ha 蓄積: m ³)													
	区分	総計	公有林計	県有林	市町村有林	財産区有林	私有林計	集落有林	会社有林	社寺有林	団体有林	共有林	個人有林	不明
総計	林家数	22,189	90	18	32	40	22,099	203	243	226	126	1,451	19,850	-
	面積	136,411.38	38,620.67	2,166.39	24,623.58	11,830.70	97,790.71	6,184.50	3,797.85	1,029.24	25,191.74	3,755.99	56,673.10	1,158.29
	蓄積	25,995,342	7,101,856	391,184	4,575,068	2,135,604	18,893,486	1,246,820	661,661	220,160	4,486,798	763,776	11,360,744	153,527
0.01 ~ 1.00	林家数	12,506	11	6	3	2	12,495	44	113	133	32	911	11,262	-
	面積	4,119.87	2.41	1.24	0.57	0.60	4,117.46	16.48	29.53	45.44	10.29	266.24	3,749.48	-
	蓄積	767,819	632	277	198	157	767,187	4,035	5,340	11,521	1,819	53,966	690,506	-
1.01 ~ 3.00	林家数	4,578	1		1		4,577	26	45	43	7	282	4,174	-
	面積	8,189.86	2.42		2.42		8,187.44	50.05	83.26	68.78	13.12	494.27	7,477.96	-
	蓄積	1,666,705	352		352		1,666,353	11,967	16,570	16,635	2,882	111,005	1,507,294	-
3.01 ~ 5.00	林家数	1,824	4		1	3	1,820	17	23	18	9	101	1,652	-
	面積	7,090.62	17.68		4.70	12.98	7,072.94	64.79	93.24	68.33	35.72	395.68	6,415.18	-
	蓄積	1,461,952	4,325		1,393	2,932	1,457,627	14,938	22,265	14,981	7,833	84,119	1,313,491	-
5.01 ~ 10.00	林家数	1,658	5		2	3	1,653	26	14	12	8	83	1,510	-
	面積	11,695.82	31.88		13.19	18.69	11,663.94	183.56	103.70	82.77	68.92	584.47	10,640.52	-
	蓄積	2,440,889	6,692		3,100	3,592	2,434,197	41,495	22,772	18,802	15,487	114,476	2,221,165	-
10.01 ~ 20.00	林家数	981	15	2	5	8	966	25	18	14	7	42	860	-
	面積	13,636.09	223.92	25.38	81.91	116.63	13,412.17	374.55	270.42	198.72	91.42	585.60	11,891.46	-
	蓄積	2,804,558	45,228	6,736	15,894	22,598	2,759,330	74,796	48,869	47,637	20,267	126,704	2,441,057	-
20.01 ~ 30.00	林家数	251	6	1	2	3	245	19	7	3	7	13	196	-
	面積	6,083.03	163.32	26.51	52.51	84.30	5,919.71	480.88	170.13	70.31	177.62	317.08	4,703.69	-
	蓄積	1,284,659	36,110	7,845	11,833	16,432	1,248,549	115,368	30,482	14,479	38,844	65,608	983,768	-
30.01 ~ 50.00	林家数	166	5	1		4	161	22	3	1	11	10	114	-
	面積	6,278.48	193.58	46.56		147.02	6,084.90	841.85	103.93	31.84	422.49	376.74	4,308.05	-
	蓄積	1,244,975	38,401	11,121		27,280	1,206,574	187,921	19,333	7,232	75,388	65,615	851,085	-
50.01 ~ 100.00	林家数	102	3	1	1	1	99	15	8		4	7	65	-
	面積	6,919.45	212.12	53.51	77.94	80.67	6,707.33	1,065.53	544.74		279.68	499.42	4,317.96	-
	蓄積	1,380,015	43,510	11,274	16,192	16,044	1,336,505	235,300	98,684		54,884	93,877	853,760	-
100.01 ~ 300.00	林家数	65	17	5	3	9	48	5	11	1	13	2	16	-
	面積	10,436.39	2,836.79	901.20	489.88	1,445.71	7,599.60	811.27	1,847.60	153.16	2,219.00	236.49	2,332.08	-
	蓄積	1,926,327	537,235	179,364	89,633	268,238	1,389,092	153,832	350,046	25,907	391,056	48,406	419,845	-
300.01 ~ 500.00	林家数	20	6	1	1	4	14	3		1	10			-
	面積	7,636.80	2,400.20	461.18	360.21	1,578.81	5,236.60	1,227.97		309.89	3,698.74			-
	蓄積	1,424,629	459,617	68,756	91,906	298,955	965,012	193,516		62,966	708,530			-
500.01以上	林家数	38	17	1	13	3	21	1	1		18		1	-
	面積	53,166.68	32,536.35	650.81	23,540.25	8,345.29	20,630.33	1,067.57	551.30		18,174.74		836.72	-
	蓄積	9,439,287	5,929,754	105,811	4,344,567	1,479,376	3,509,533	213,652	47,300		3,169,808		78,773	-

第6表 地域振興局別・所有規模別・所有形態別資源表

木曾地域振興局

所有面積規模	区分	總計	公有林計	県有林	市町村有林	財産区有林	私有林計	集落有林	会社有林	社寺有林	団体有林	共有林	個人有林	不明	(単位 面積: ha 蓄積: m3)	
															面積	蓄積
總計	林家数	7,766	22	8	14		7,744	175	61	108	74	520	6,806	-		
	面積	54,913.35	9,197.49	623.61	8,573.88		45,715.86	2,946.66	334.67	1,275.40	7,329.00	2,775.33	30,646.80	408.00		
	蓄積	10,603,932	1,921,216	140,727	1,780,489		8,682,716	562,631	73,798	235,319	1,436,154	458,022	5,858,655	58,137		
0.01 ~ 1.00	林家数	2,982	3	3			2,979	41	21	32	8	213	2,664	-		
	面積	1,190.40	1.18	1.18			1,189.22	18.98	8.13	10.42	3.89	76.00	1,071.80	-		
	蓄積	235,424	171	171			235,253	3,940	2,110	1,815	762	13,605	213,021	-		
1.01 ~ 3.00	林家数	1,875	1	1			1,874	29	17	16	11	142	1,659	-		
	面積	3,376.63	2.56	2.56			3,374.07	55.17	35.86	30.15	21.23	261.31	2,970.35	-		
	蓄積	654,698	275	275			654,423	9,624	8,134	5,734	4,219	45,854	580,858	-		
3.01 ~ 5.00	林家数	769					769	12	4	14	1	49	689	-		
	面積	3,033.95					3,033.95	47.87	14.80	52.52	3.05	193.97	2,721.74	-		
	蓄積	580,416					580,416	10,546	3,742	12,171	610	34,730	518,617	-		
5.01 ~ 10.00	林家数	964					964	20	12	11	7	48	866	-		
	面積	6,773.86					6,773.86	140.13	86.21	73.97	47.72	343.50	6,082.33	-		
	蓄積	1,305,258					1,305,258	29,788	19,232	13,853	8,660	56,699	1,177,026	-		
10.01 ~ 20.00	林家数	718	1		1		717	30	5	16	11	37	618	-		
	面積	10,088.63	16.85		16.85		10,071.78	451.86	67.46	212.65	156.61	523.85	8,659.35	-		
	蓄積	1,886,123	4,695		4,695		1,881,428	82,711	16,173	35,046	29,305	92,307	1,625,886	-		
20.01 ~ 30.00	林家数	243	1		1		242	12	5	5	2	16	207	-		
	面積	5,776.43	22.13		22.13		5,754.30	299.70	118.08	118.08	52.27	382.47	4,901.78	-		
	蓄積	1,069,808	3,112		3,112		1,066,696	50,251	18,398	18,398	9,339	64,928	923,780	-		
30.01 ~ 50.00	林家数	135	2		2		133	19	6	6	9	10	88	-		
	面積	4,962.14	71.90		71.90		4,890.24	715.74	222.86	222.86	339.49	369.39	3,194.88	-		
	蓄積	955,215	14,257		14,257		940,958	146,560	31,717	18,398	76,278	57,830	618,953	-		
50.01 ~ 100.00	林家数	43	2	1	1		41	8	7	7	7	4	14	-		
	面積	2,866.74	124.64	67.30	57.34		2,742.10	513.86	452.96	74.33	502.06	258.57	940.32	-		
	蓄積	561,568	26,284	13,325	12,959		535,284	106,665	93,261	14,787	94,772	43,663	182,136	-		
100.01 ~ 300.00	林家数	18	5	3	2		13	4	1	1	7	1	1	-		
	面積	3,086.79	1,120.16	552.57	567.59		1,966.63	703.35	101.79	1,057.24	1,057.24		104.25	-		
	蓄積	583,409	241,007	126,956	114,051		342,402	122,546	23,324	178,154	178,154		18,378	-		
300.01 ~ 500.00	林家数	12	2		2		10				9	1		-		
	面積	4,628.67	957.95		957.95		3,670.72				3,304.45	366.27		-		
	蓄積	874,089	214,312		214,312		659,777				611,371	48,406		-		
500.01以上	林家数	7	5		5		2				2			-		
	面積	8,721.11	6,880.12		6,880.12		1,840.99				1,840.99			-		
	蓄積	1,839,787	1,417,103		1,417,103		422,684				422,684			-		

第6表 地域振興局別・所有規模別・所有形態別資源表

松本地域振興局

所有面積規模	区分	總計	公有林計	県有林	市町村有林	財産区有林	私有林計	集落有林	会社有林	社寺有林	団体有林	共有林	個人有林	不明	(単位 面積: ha 蓄積: m ³)	
															面積	蓄積
總計	林家数	20,118	82	27	36	19	20,036	347	189	239	117	1,378	17,766	-		
	面積	85,561.40	29,512.09	3,708.88	19,887.62	5,915.59	56,049.31	10,406.99	1,135.15	1,904.09	10,355.78	2,331.85	28,480.28	1,435.17		
	蓄積	15,414.427	4,910.222	615,525	3,304,324	990,373	10,504,205	1,809,404	214,931	342,348	1,947,265	434,920	5,567,652	187,685		
0.01 ~ 1.00	林家数	12,271	9	6	3		12,262	85	105	84	32	885	11,071	-		
	面積	4,137.48	2.39	1.68	0.71		4,135.09	31.10	29.28	27.40	8.37	274.13	3,764.81	-		
	蓄積	792,476	514	300	214		791,982	6,382	5,452	6,758	1,458	50,792	721,120	-		
1.01 ~ 3.00	林家数	4,592	3		2	1	4,589	51	30	59	16	296	4,137	-		
	面積	8,097.08	4.23		3.04	1.19	8,092.85	91.59	55.25	108.43	27.29	532.46	7,277.83	-		
	蓄積	1,591,368	775		602	173	1,590,593	17,706	10,820	22,628	5,141	101,912	1,432,386	-		
3.01 ~ 5.00	林家数	1,500	1			1	1,499	27	21	25	8	106	1,312	-		
	面積	5,785.62	4.51			4.51	5,781.11	104.97	86.48	94.59	35.17	404.14	5,055.76	-		
	蓄積	1,123,811	1,380			1,380	1,122,431	20,563	15,077	19,530	6,316	74,214	986,731	-		
5.01 ~ 10.00	林家数	1,047	4	3	1		1,043	37	11	24	11	72	888	-		
	面積	7,166.81	33.97	27.39	6.58		7,132.84	261.17	80.86	163.06	73.35	489.48	6,064.92	-		
	蓄積	1,410,780	5,771	4,962	809		1,405,009	52,325	17,222	31,375	12,905	100,705	1,190,477	-		
10.01 ~ 20.00	林家数	398	6	2	2	2	392	51	11	22	11	13	284	-		
	面積	5,501.67	83.19	29.92	25.38	27.89	5,418.48	772.42	167.00	293.08	145.53	163.02	3,877.43	-		
	蓄積	1,094,031	13,049	5,482	3,307	4,260	1,080,982	151,996	34,237	60,545	28,195	30,401	775,608	-		
20.01 ~ 30.00	林家数	97	6	2	3	1	91	29	1	12	1	2	46	-		
	面積	2,405.38	145.54	50.27	74.29	20.98	2,259.84	741.29	23.74	299.90	20.08	49.91	1,124.92	-		
	蓄積	452,751	30,409	9,686	18,632	2,091	422,342	121,478	7,291	58,658	4,583	7,185	223,147	-		
30.01 ~ 50.00	林家数	61	1	1			60	26	2	9	3	1	19	-		
	面積	2,353.13	37.35	37.35			2,315.78	1,011.38	74.21	358.29	114.04	45.78	712.08	-		
	蓄積	437,892	7,391	7,391			430,501	185,745	13,010	66,182	22,594	8,127	134,843	-		
50.01 ~ 100.00	林家数	61	8	4	3	1	53	22	8	2	11	2	8	-		
	面積	4,278.39	606.35	317.29	217.61	71.45	3,672.04	1,523.92	618.33	120.90	767.91	138.64	502.34	-		
	蓄積	735,577	102,183	57,514	33,523	11,146	633,394	243,939	111,822	19,993	137,654	25,549	94,437	-		
100.01 ~ 300.00	林家数	57	24	8	7	9	33	14		2	15	1	1	-		
	面積	9,728.61	4,359.84	1,200.62	1,301.60	1,857.42	5,368.97	1,948.00		438.44	2,648.05	234.29	100.19	-		
	蓄積	1,634,390	782,156	204,343	244,866	332,947	852,234	279,007		56,679	471,610	36,035	8,903	-		
300.01 ~ 500.00	林家数	13	7		5	2	6	3			3			-		
	面積	4,950.59	2,665.20		2,011.31	653.89	2,285.39	1,114.81			1,170.58			-		
	蓄積	868,988	428,556		332,934	95,622	440,432	231,842			208,590			-		
500.01以上	林家数	21	13	1	10	2	8	2			6			-		
	面積	29,721.47	21,569.72	2,044.36	16,247.10	3,278.26	8,151.75	2,806.34			5,345.41			-		
	蓄積	5,084,678	3,538,038	325,847	2,689,437	542,754	1,546,640	498,421			1,048,219			-		

第6表 地域振興局別・所有規模別・所有形態別資源表

北アールプス地域振興局

所有面積規模	区分	総計	公有林計	県有林	市町村有林	財産区有林	私有林計	集落有林	会社有林	社寺有林	団体有林	共有林	個人有林	不明	(単位 面積: ha 蓄積: m3)	
															面積	蓄積
総計	林家数	11,181	19	10	9		11,162	228	291	91	53	1,394	9,105	-		
	面積	50,096.81	7,585.90	1,000.72	6,585.18		42,510.91	6,414.10	2,311.69	298.73	3,004.61	4,666.77	24,587.68	1,227.33		
	蓄積	7,448,674	903,589	167,898	735,691		6,545,085	734,612	325,775	56,148	428,966	593,114	4,232,509	173,961		
0.01 ~ 1.00	林家数	6,103	4	4			6,099	68	187	50	16	977	4,801	-		
	面積	1,809.75	1.34	1.34			1,808.41	23.68	49.23	17.24	5.07	270.10	1,443.09	-		
	蓄積	328,343	94	94			328,249	4,884	7,574	4,525	796	43,969	266,501	-		
1.01 ~ 3.00	林家数	2,259					2,259	29	41	15	7	220	1,947	-		
	面積	4,088.55					4,088.55	54.08	74.77	27.17	14.80	380.63	3,537.10	-		
	蓄積	741,871					741,871	8,107	10,859	8,351	2,310	56,594	655,650	-		
3.01 ~ 5.00	林家数	1,023					1,023	14	12	8	2	64	923	-		
	面積	3,945.28					3,945.28	48.79	42.43	34.29	8.70	246.51	3,564.56	-		
	蓄積	683,389					683,389	8,888	5,811	6,075	1,363	35,619	625,633	-		
5.01 ~ 10.00	林家数	1,042					1,042	24	19	8	7	50	934	-		
	面積	7,271.98					7,271.98	167.58	144.71	61.49	48.16	349.02	6,501.02	-		
	蓄積	1,240,219					1,240,219	22,619	19,354	10,685	6,410	45,635	1,135,516	-		
10.01 ~ 20.00	林家数	494	1	1			493	30	14	8	7	49	385	-		
	面積	6,736.53	13.21	13.21			6,723.32	429.87	208.21	110.20	102.02	655.15	5,217.87	-		
	蓄積	1,088,670	2,321	2,321			1,086,349	57,048	32,020	17,514	14,877	82,337	882,553	-		
20.01 ~ 30.00	林家数	97	2	2			95	14	3	2	1	9	66	-		
	面積	2,354.73	53.16	53.16			2,301.57	346.79	75.22	48.34	22.71	205.42	1,603.09	-		
	蓄積	379,381	6,895	6,895			372,486	56,307	11,674	8,998	4,337	22,785	268,385	-		
30.01 ~ 50.00	林家数	74	2	1	1		72	24	6	6	2	6	34	-		
	面積	2,906.60	92.04	47.58	44.46		2,814.56	1,003.24	247.65		82.83	253.06	1,227.78	-		
	蓄積	399,484	12,686	6,415	6,271		386,798	126,705	38,930		10,240	26,699	184,224	-		
50.01 ~ 100.00	林家数	41	3		3		38	9	3		2	14	10	-		
	面積	2,902.90	200.92		200.92		2,701.98	681.19	224.93		146.04	1,040.47	609.35	-		
	蓄積	396,483	37,708		37,708		358,775	68,465	49,211		19,602	130,501	90,996	-		
100.01 ~ 300.00	林家数	33	2	1	1		31	13	4		5	4	5	-		
	面積	5,502.38	398.12	135.68	262.44		5,104.26	1,966.09	611.17		897.95	745.23	883.82	-		
	蓄積	708,940	82,541	30,875	51,666		626,399	217,414	77,433		124,627	83,874	123,051	-		
300.01 ~ 500.00	林家数	8	1		1		7	2	2		3			-		
	面積	2,918.81	338.63		338.63		2,580.18	786.64	633.37		1,160.17			-		
	蓄積	403,802	73,081		73,081		330,721	68,410	72,909		189,402			-		
500.01以上	林家数	7	4	1	3		3	1			1			-		
	面積	8,431.97	6,488.48	749.75	5,738.73		1,943.49	906.15			516.16	521.18		-		
	蓄積	904,131	688,263	121,298	566,965		215,868	95,765			55,002	65,101		-		

第6表 地域振興局別・所有規模別・所有形態別資源表

長野地域振興局

所有面積規模	区分	總計	公有林計	県有林	市町村有林	財産区有林	私有林計	集落有林	会社有林	社寺有林	団体有林	共有林	個人有林	不明	(単位 面積: ha 蓄積: m ³)	
															面積	蓄積
總計	林家数	38,481	100	33	48	19	38,381	343	519	411	164	2,288	34,656	-	面積	蓄積
	面積	81,203.07	14,562.71	2,518.72	8,107.73	3,936.26	66,640.36	3,708.62	1,817.54	1,661.50	7,648.82	4,785.57	44,813.41	2,204.90		
	蓄積	18,750,027	3,172,662	632,977	1,818,760	720,925	15,577,365	844,883	363,510	318,210	1,618,327	820,098	11,171,699	440,638		
0.01 ~ 1.00	林家数	26,636	18	7	8	3	26,618	141	347	207	66	1,798	24,059	-	面積	蓄積
	面積	7,969.50	6.22	1.36	3.90	0.96	7,963.28	48.39	85.76	68.52	14.59	428.13	7,317.89	-		
	蓄積	1,847,113	1,480	242	1,080	158	1,845,633	13,576	15,501	18,241	2,893	91,665	1,703,757	-		
1.01 ~ 3.00	林家数	7,423	8	2	6		7,415	58	72	103	27	270	6,885	-	面積	蓄積
	面積	12,971.41	13.72	2.59	11.13		12,957.69	106.52	120.89	178.86	50.83	464.47	12,036.12	-		
	蓄積	3,138,930	3,023	666	2,357		3,135,907	30,187	20,554	40,424	13,001	99,407	2,932,334	-		
3.01 ~ 5.00	林家数	2,047	4		3	1	2,043	27	28	29	20	74	1,865	-	面積	蓄積
	面積	7,872.64	15.70		11.65	4.05	7,856.94	104.84	112.94	118.29	80.89	278.42	7,161.56	-		
	蓄積	1,908,224	4,186		3,300	886	1,904,038	26,881	22,049	27,495	19,731	53,489	1,754,393	-		
5.01 ~ 10.00	林家数	1,526	9	2	6	1	1,517	45	28	36	8	71	1,329	-	面積	蓄積
	面積	10,307.01	64.05	12.43	43.18	8.44	10,242.96	307.00	186.03	263.09	61.27	471.20	8,954.37	-		
	蓄積	2,552,996	16,295	1,329	13,115	1,851	2,536,701	86,149	30,030	58,733	13,882	85,484	2,262,423	-		
10.01 ~ 20.00	林家数	523	6	1	4	1	517	32	24	23	12	32	394	-	面積	蓄積
	面積	7,031.03	90.58	14.77	63.43	12.38	6,940.45	442.16	319.84	325.27	163.89	431.42	5,257.87	-		
	蓄積	1,723,933	25,584	4,217	17,859	3,508	1,698,349	110,038	67,483	65,179	27,177	90,241	1,338,231	-		
20.01 ~ 30.00	林家数	119	8	5	2	1	111	11	5	6	3	13	73	-	面積	蓄積
	面積	2,942.87	213.28	132.97	55.71	24.60	2,729.59	258.40	127.35	144.77	83.80	324.16	1,791.11	-		
	蓄積	727,260	57,515	37,289	16,952	3,274	669,745	59,630	21,040	25,436	21,387	46,379	495,873	-		
30.01 ~ 50.00	林家数	80	7	3	2	2	73	10	8	4	4	10	37	-	面積	蓄積
	面積	2,958.85	241.62	103.30	67.85	70.47	2,717.23	405.60	317.18	131.23	152.11	373.07	1,338.04	-		
	蓄積	750,626	71,086	28,563	24,967	17,556	679,540	94,465	77,210	30,332	37,774	71,024	368,735	-		
50.01 ~ 100.00	林家数	63	14	8	3	3	49	10	5	2	8	12	12	-	面積	蓄積
	面積	4,188.64	1,011.46	588.70	191.07	231.69	3,177.18	660.23	297.67	151.58	584.04	752.09	731.57	-		
	蓄積	942,311	239,108	134,803	51,256	53,049	703,203	116,005	58,653	18,908	165,397	101,287	242,953	-		
100.01 ~ 300.00	林家数	43	15	3	8	4	28	9	2	1	7	7	2	-	面積	蓄積
	面積	7,083.94	2,833.35	538.46	1,509.55	785.34	4,250.59	1,375.48	249.88	279.89	1,163.74	956.72	224.88	-		
	蓄積	1,534,146	700,193	138,908	349,336	211,949	833,953	307,952	50,990	33,462	226,751	141,798	73,000	-		
300.01 ~ 500.00	林家数	9	4	1	2	1	5				4	1		-	面積	蓄積
	面積	3,362.07	1,457.50	419.34	678.53	359.63	1,904.57				1,598.68	305.89		-		
	蓄積	696,249	348,890	86,208	168,770	93,912	347,359				308,035	39,324		-		
500.01以上	林家数	12	7	1	4	2	5				5			-	面積	蓄積
	面積	12,310.21	8,615.23	704.80	5,471.73	2,438.70	3,694.98				3,694.98			-		
	蓄積	2,487,601	1,705,302	200,752	1,169,768	334,782	782,299				782,299			-		

第6表 地域振興局別・所有規模別・所有形態別資源表

北信地域振興局

所有面積規模	区分	總計	公有林計	県有林	市町村有林	財産区有林	私有林計	集落有林	会社有林	社寺有林	団体有林	共有林	個人有林	不明	(単位 面積: ha 蓄積: m3)	
															林家数	面積
總計	林家数	13,597	39	12	15	12	13,558	223	116	170	114	547	12,388	-		
	面積	49,224.79	6,405.14	332.83	5,526.68	545.63	42,819.65	9,859.69	559.15	333.64	11,093.85	957.26	18,819.67	1,196.39		
	蓄積	10,330,571	985,101	82,907	779,483	122,711	9,345,470	1,265,935	149,136	86,428	2,021,625	225,085	5,391,777	205,484		
0.01 ~ 1.00	林家数	8,837	8	5	3		8,829	69	69	108	39	389	8,155	-		
	面積	2,983.05	1.73	1.48	0.25		2,981.32	21.14	19.59	43.30	14.86	128.52	2,753.91	-		
	蓄積	849,477	214	185	29		849,263	5,941	4,603	12,937	5,536	33,410	786,836	-		
1.01 ~ 3.00	林家数	2,872	4		1	3	2,868	39	22	37	19	99	2,652	-		
	面積	5,032.43	6.22		1.70	4.52	5,026.21	72.29	40.78	63.75	35.19	176.42	4,637.78	-		
	蓄積	1,462,863	2,208		635	1,573	1,460,655	20,057	11,044	19,678	12,084	54,013	1,343,779	-		
3.01 ~ 5.00	林家数	805	1		1		804	19	9	12	4	21	739	-		
	面積	3,109.22	4.80		4.80		3,104.42	71.14	35.85	46.92	15.49	78.49	2,856.53	-		
	蓄積	878,073	557		557		877,516	16,424	5,028	13,607	3,837	21,706	816,914	-		
5.01 ~ 10.00	林家数	659	2			2	657	23	5	9	6	27	587	-		
	面積	4,555.45	14.36			14.36	4,541.09	175.64	37.89	54.86	43.15	182.18	4,047.37	-		
	蓄積	1,248,899	5,776			5,776	1,243,123	36,709	12,905	12,581	14,788	41,461	1,124,679	-		
10.01 ~ 20.00	林家数	254	4		2	2	250	21	4	1	10	6	208	-		
	面積	3,461.61	54.46		31.08	23.38	3,407.15	302.93	57.80	16.85	141.68	86.39	2,801.50	-		
	蓄積	979,660	13,180		6,144	7,036	966,480	74,061	14,299	9,249	35,086	25,108	808,677	-		
20.01 ~ 30.00	林家数	61	3		2	1	58	16	2	2	5	1	32	-		
	面積	1,501.48	68.35		44.64	23.71	1,433.13	384.57	45.29	48.22	123.77	21.41	809.87	-		
	蓄積	422,845	25,858		16,386	9,472	396,987	71,314	9,771	9,341	36,047	6,571	263,943	-		
30.01 ~ 50.00	林家数	34	4		4		30	12	1		5	1	11	-		
	面積	1,275.39	169.44				1,105.95	477.71	32.17		175.80	31.21	389.06	-		
	蓄積	338,320	47,888				290,432	109,245	5,322		44,745	7,162	123,958	-		
50.01 ~ 100.00	林家数	33	7		1	3	26	7	4	1	10	2	2	-		
	面積	2,441.07	496.51		94.87	239.73	1,944.56	511.45	289.78	59.74	838.83	105.83	138.93	-		
	蓄積	539,533	119,779		27,089	57,856	419,754	83,726	86,164	9,035	185,727	14,631	40,471	-		
100.01 ~ 300.00	林家数	27	3		2	1	24	13			8	1	2	-		
	面積	4,538.33	720.72		480.79	239.93	3,817.61	1,780.48			1,505.60	146.81	384.72	-		
	蓄積	887,779	144,848		103,850	40,998	742,931	250,958			388,430	21,023	82,520	-		
300.01 ~ 500.00	林家数	7	1		1		6	2			4			-		
	面積	2,618.04	423.75		423.75		2,194.29	739.93			1,454.36			-		
	蓄積	395,895	67,775		67,775		328,120	77,975			250,145			-		
500.01以上	林家数	8	2		2		6	2			4			-		
	面積	16,512.33	4,444.80		4,444.80		12,067.53	5,322.41			6,745.12			-		
	蓄積	2,121,743	557,018		557,018		1,564,725	519,525			1,045,200			-		

第7表 市町村別・国有林民有林別・森林面積及び蓄積

(単位 面積:ha 蓄積:m³)

市町村名	地域総面積	森 林 面 積										蓄 積						
		国 有 林					民 有 林					合 計	国 有 林	官 行 造 林	民 有 林	合 計		
		林 野 庁 所 管		其 他			公 有 林		私 有 林								計	
		国 有 林	野 野 法	官 行 造 林	小 計	計	計	計	計	計								
佐	小諸市	9,855	1,353.56		1,353.56	107.69	2,071.35	2,179.04	3,532.60	179,244	471,014	650,258						
	佐久市	42,351	5,710.61		5,710.61	8,413.73	12,035.73	20,449.46	26,160.07	982,712	4,906,387	5,889,099						
	小海町	11,420	2,025.69	1	2,026.69	2,495.76	4,864.68	7,360.44	9,387.13	430,085	1,937,370	2,367,455						
	佐久穂町	18,815	3,781.74	86.20	3,867.94	4,569.97	6,726.80	11,296.77	15,165.71	658,277	2,796,685	3,454,962						
	川上村	20,961	4,194.52	126.87	4,321.39	4,089.73	9,362.21	13,451.94	17,773.33	842,639	3,382,734	4,225,373						
	南牧村	13,309	3,069.97		3,069.97	2,486.16	3,830.18	6,316.34	9,386.31	465,674	1,452,285	1,917,959						
	南相木村	6,605	1,987.04	90.81	2,077.85	1,340.19	2,474.02	3,814.21	5,892.06	415,871	960,132	1,376,003						
	北相木村	5,632	1,370.70		1,370.70	1,261.92	2,492.98	3,754.90	5,125.60	259,697	992,276	1,251,973						
	軽井沢町	15,603	6,792.43		6,792.43	21.04	2,912.08	2,933.12	9,725.55	972,441	553,089	1,525,510						
	御代田町	5,879	1,982.25		1,982.25	64.59	1,404.25	1,468.84	3,451.09	262,324	313,187	575,511						
	立科町	6,687	485.01		485.01	2,413.96	954.73	3,368.69	3,853.70	86,670	711,428	798,098						
	小 計	157,117	32,753.52	303.88	33,057.40	27,264.74	49,129.01	76,393.75	109,453.15	5,555,634	18,476,567	24,032,201						
上	上田市	55,204	12,055.68	110.84	12,166.52	9,395.68	17,711.36	27,107.04	39,275.56	2,068,810	6,053,199	8,122,009						
	東御市	11,237	3,754.44		3,754.44	79.85	1,843.28	1,923.13	5,677.57	598,304	394,835	993,139						
	長和町	18,386	8,237.73		8,237.73	2,984.77	4,616.83	7,601.60	15,839.33	1,411,914	1,878,384	3,290,298						
	青木村	5,710	926.53	57.79	984.32	785.88	2,909.31	3,695.19	4,679.51	178,445	926,427	1,104,872						
	小 計	90,537	24,974.38	168.63	25,143.01	13,246.18	27,080.78	40,326.96	65,471.97	4,257,473	9,252,845	13,510,318						
諏	岡谷市	8,510	2,171	21.71	2,192.71	1,041.19	4,632.57	5,673.76	5,695.47	3,191	1,291,199	1,294,390						
	諏訪市	10,917			0.00	1,241.48	6,013.77	7,255.25	7,255.25		1,465,024	1,465,024						
	茅野市	26,659	4,970.58		4,970.58	7,140.52	7,908.13	15,048.65	20,019.23	592,874	2,775,410	3,368,284						
	下諏訪町	6,687	1,630.97		1,630.97	1,786.57	2,232.34	4,018.91	5,649.88	338,840	830,663	1,169,493						
	富士見町	14,476	2,256.61	124.83	2,381.44	1,793.06	5,960.30	7,753.36	10,134.80	434,795	1,716,816	2,151,611						
	原 村	4,326			0.00	343.12	1,602.03	1,945.15	1,945.15		353,500	353,500						
	小 計	71,575	8,858.16	146.54	9,004.70	13,345.94	28,349.14	41,695.08	50,699.78	1,369,700	8,432,602	9,802,302						
上	伊那市	66,793	20,597.79	955.31	21,553.10	7,701.42	26,231.29	33,932.71	55,486.81	3,977,126	7,236,352	11,213,478						
	駒ヶ根市	16,586	3,268.08	97.99	3,366.07	1,588.30	7,511.99	9,100.29	12,475.36	477,784	1,880,942	2,358,726						
	辰野町	16,920	3,594.86	317.13	3,911.99	1,796.88	9,053.99	10,850.87	14,766.86	827,603	2,605,589	3,433,192						
	箕輪町	8,591			120.55	2,624.25	2,729.67	5,353.92	5,474.47	20,761	1,210,065	1,230,826						
	飯島町	8,696	2,925.25	138.89	3,064.14	1,538.98	1,725.82	3,264.80	6,328.94	357,943	655,141	1,013,084						
	南箕輪村	4,099		89.28	89.28	1,257.14	959.86	2,217.00	2,306.28	9,806	486,957	496,763						
	中川村	7,705	826.04	205.16	1,031.20	636.95	4,330.09	4,967.04	5,998.24	237,268	919,441	1,156,709						
	宮田村	5,450	2,610.38		2,610.38	882.83	710.59	1,593.42	4,203.80	418,227	359,917	778,144						
	小 計	134,840	33,822.40	1,924.31	35,746.71	18,026.75	53,253.30	71,280.05	107,040.76	6,326,518	15,354,404	21,680,922						

第7表 市町村別・国有林民有林別・森林面積及び蓄積

(単位 面積:ha 蓄積:m³)

市町村名	地域総面積	森林面積										蓄積				
		国有林					民有林					合計	国有林	うち 官行造林	民有林	合計
		林野庁所管		その他			公有林		私有林							
		国有林野法	官行造林	小計	計	計	計	計	計	計	計	計	計			
南信州	飯田市	65,866	14,615.56	621.25	15,236.81	15,236.81	15,241.19	25,092.79	40,333.98	55,570.79	2,951,797	91,641	7,057,560	10,009,357		
	松川町	7,279	956.17	92.94	1,049.11	1,049.11	1,356.48	2,360.09	3,716.57	4,765.68	151,735	10,477	736,811	888,546		
	高森町	4,536		62.39	62.39	62.39	1,183.78	1,307.71	2,491.49	2,553.88	7,445	7,445	519,811	527,256		
	阿南町	12,307		283.37	283.37	283.37	574.17	9,683.08	10,257.25	10,540.62	37,340	37,340	1,918,876	1,956,216		
	阿智村	21,443	1,375.23	790.97	2,166.20	2,166.20	2,833.75	14,489.05	17,322.80	19,489.00	318,353	119,964	3,190,272	3,508,625		
	平谷村	7,737		215.99	215.99	215.99	2,477.09	4,924.41	7,401.50	7,617.49	43,105	43,105	1,255,140	1,298,245		
	根羽村	8,997		0.00	0.00	0.00	2,733.97	5,702.87	8,436.84	8,436.84			2,269,950	2,269,950		
	下條村	3,812	304.44	12.87	317.31	317.31	22.08	2,302.18	2,324.26	2,641.57	66,721	1,866	427,760	494,481		
	売木村	4,343		22.74	22.74	22.74	559.68	3,245.31	3,804.99	3,827.73	6,413	6,413	851,961	858,374		
	天龍村	10,944		0.00	0.00	0.00	619.78	9,604.13	10,223.91	10,223.91			2,214,417	2,214,417		
木曾	秦阜村	6,459		0.00	0.00	0.00	139.55	5,460.14	5,599.69	5,599.69			895,712	895,712		
	喬木村	6,661	955.45	241.89	1,197.34	1,197.34	1,536.64	2,594.44	4,131.08	5,328.42	206,552	44,633	785,997	992,549		
	豊丘村	7,679	1,155.26	170.22	1,325.48	1,325.48	1,584.58	3,320.54	4,905.12	6,230.60	302,056	44,931	976,085	1,278,141		
	大鹿村	24,828	8,333.27		8,333.27	8,333.27	7,757.93	7,703.97	15,461.90	23,795.17	1,409,605		2,894,990	4,304,595		
	小計	192,891	27,695.38	2,514.63	30,210.01	30,210.01	38,620.67	97,790.71	136,411.38	166,621.39	5,501,122	407,815	25,995,342	31,496,464		
	上松町	16,842	10,815.87		10,815.87	10,815.87	330.37	4,627.85	4,958.22	15,774.09	2,518,710		834,328	3,353,038		
	南木曾町	21,593	14,148.86	110.84	14,259.70	14,259.70	890.88	5,171.10	6,061.98	20,321.68	3,546,382	32,410	1,223,274	4,769,656		
	木曾町	47,603	12,770.38		12,770.38	12,770.38	2,651.94	27,524.81	30,176.75	42,947.13	2,779,034		5,782,457	8,561,491		
	木相村	14,050	7,830.05		7,830.05	7,830.05	1,396.13	3,585.80	4,981.93	12,811.98	1,674,563		1,133,436	2,807,999		
	王滝村	31,082	25,887.28		25,887.28	25,887.28	2,709.04	1,154.74	3,863.78	29,751.06	5,879,062		710,045	6,589,107		
曾	大桑村	23,447	17,570.67		17,570.67	17,570.67	1,219.13	3,651.56	4,870.69	22,441.36	3,644,503		920,392	4,564,895		
	小計	154,617	89,023.11	110.84	89,133.95	89,133.95	9,197.49	45,715.86	54,913.35	144,047.30	20,042,254	32,410	10,803,932	30,646,186		
	松本市	97,847	40,152.18	20.13	40,172.31	40,172.31	18,191.93	20,079.64	38,271.57	78,443.88	6,040,544	4,013	6,607,722	12,648,266		
	塩尻市	28,998	5,997.40		5,997.40	5,997.40	1,814.37	14,018.13	15,832.50	21,829.90	1,407,859		3,249,705	4,657,564		
	安曇野市	33,178	9,509.20		9,509.20	9,509.20	3,833.81	6,639.78	10,473.59	19,982.79	1,139,606		1,798,877	2,938,483		
	麻績村	3,438			0.00	0.00	654.70	1,673.66	2,328.36	2,328.36	0		472,334	472,334		
	生坂村	3,905			0.00	0.00	421.86	2,638.51	3,060.37	3,060.37	0		396,800	396,800		
	山形村	2,498			0.00	0.00	615.83	658.78	1,274.61	1,274.61	0		330,250	330,250		
	朝日村	7,062		62.27	62.27	62.27	1,575.15	4,509.62	6,084.77	6,147.04	11,514	11,514	1,224,514	1,236,028		
	筑北村	9,947		56.63	56.63	56.63	2,404.44	5,831.19	8,235.63	8,292.26	9,806	9,806	1,334,225	1,344,031		
小計	186,873	55,658.78	139.03	55,797.81	55,797.81	29,512.09	56,049.31	85,561.40	141,359.21	8,609,329	25,333	15,414,427	24,023,756			

第7表 市町村別・国有林民有林別・森林面積及び蓄積

(単位 面積:ha 蓄積:m³)

市町村名	地域総面積	森 林 面 積										蓄 積				
		国 有 林					民 有 林					合 計	国 有 林	うち 官行造林	民 有 林	合 計
		林 野 庁 所 管		其 他	計	公 有 林	私 有 林	計	合 計	国 有 林	蓄 積					
		国 有 林 野 法	官 行 造 林													
北 大 町 市	56,515	29,921.40	29,921.40	232	30,153.40	884.08	18,320.36	19,204.44	49,357.84	2,055.725	3,060.032	5,115.757				
ア 池 田 町	4,016		0.00		0.00	63.27	2,081.43	2,144.70	2,144.70	0	354,204	354,204				
イ 松 川 村	4,707	926.83	926.83	3	929.83	275.65	1,412.61	1,688.26	2,618.09	121,634	287,941	409,575				
エ 白 馬 村	18,936	5,059.16	5,059.16		5,059.16	2,049.53	8,568.56	10,618.09	15,713.03	380,197	1,312,892	1,693,089				
オ 小 谷 村	26,791	7,130.89	7,130.89		7,130.89	4,313.37	12,127.95	16,441.32	23,658.93	887,454	2,433,605	3,321,059				
小 計	110,965	43,038.28	43,160.78	235	43,395.78	7,585.90	42,510.91	50,096.81	93,492.59	3,445,010	7,448,674	10,893,684				
長 野 市	83,481	11,039.29	11,039.29	4	11,043.29	6,315.45	35,136.77	41,452.22	52,495.51	1,633,512	9,573,428	11,206,940				
須 坂 市	14,967	1,796.04	1,796.04		1,796.04	1,759.31	6,588.34	8,347.65	10,195.94	176,184	2,159,828	2,336,012				
千 曲 市	11,979		0.00		0.00	2,690.65	4,215.04	6,905.69	6,905.69		1,521,080	1,521,080				
坂 城 町	5,364		0.00		0.00	449.40	3,152.22	3,601.62	3,601.62		784,477	784,477				
小 布 施 町	1,912		0.00		0.00	2.46	251.71	254.17	254.17		43,754	43,754				
高 山 村	9,856	829.82	829.82		829.82	2,467.20	5,081.14	7,548.34	8,378.16	82,324	1,608,258	1,690,582				
信 濃 町	14,930	5,556.56	5,556.56		5,556.56	447.29	4,824.09	5,271.38	10,827.94	1,093,181	1,240,446	2,333,627				
飯 綱 町	7,500	365.89	365.89		365.89	321.84	3,284.27	3,606.11	3,972.00	56,999	857,727	914,726				
小 川 村	5,811	84.43	84.43		84.43	109.11	4,106.78	4,215.89	4,300.32	24,292	961,029	985,321				
小 計	155,800	19,587.60	19,724.28	4	19,728.28	14,562.71	66,640.36	81,203.07	100,931.35	3,066,492	18,750,027	21,816,519				
中 野 市	11,218		0.00		0.00	244.17	4,352.69	4,596.86	4,596.86		1,251,620	1,251,620				
飯 山 市	20,243	2,372.38	2,372.38		2,372.38	1,043.09	8,698.45	9,741.54	12,113.92	361,523	2,088,783	2,450,306				
山 / 内 町	26,590	5,581.28	5,581.28		5,581.28	3,123.07	14,740.77	17,863.84	23,445.12	880,633	3,168,498	4,049,131				
木 島 平 村	9,932	5,574.75	5,574.75		5,574.75	248.90	2,298.67	2,547.57	8,122.32	922,511	725,143	1,647,654				
野 沢 温 泉 村	5,796	1,492.19	1,492.19		1,492.19	328.49	2,852.13	3,180.62	4,672.81	269,069	804,220	1,073,289				
栄 村	27,166	13,684.05	13,796.50		13,796.50	1,417.42	9,876.94	11,294.36	25,090.86	1,970,034	2,292,307	4,262,341				
小 計	100,945	28,704.65	28,817.10	0	28,817.10	6,405.14	42,819.65	49,224.79	78,041.89	4,403,770	10,330,571	14,734,341				
計	1,356,160	364,116.26	369,795.75	257	370,052.75	177,767.61	509,339.03	687,106.64	1,057,159.39	62,577,302	140,059,391	202,636,693				

注)1 その他の国有林(特殊法人含)面積については、2020年世界農林業センサスによる

ただし、国立大学の独立法人化に伴う森林については民有林に編入

注)2 四捨五入のため、加算値と計は必ずしも一致しない

注)3 地域総面積は、ながの県勢要覧令和3年度版による。ただし、集計は各市町村の地域総面積の集計としている。

第8表 市町村別・所有形態別・資源表

地域振興局	市町村名	所有形態	総 数		立						木					
					総		数				人		工 林			
							面積		材積				針葉樹		広葉樹	
			面積	材積	面積	材積	面積	材積	面積	材積	面積	材積	面積	材積		
佐久	小諸市	総数	2,179.04	471,014	2,153.96	470,916	1,428.13	394,330	725.83	76,586	1,083.40	307,893	1,064.94	306,834	18.46	1,059
		県	5.27	1,112	5.23	1,112	3.22	916	2.01	196	1.22	435	1.22	435		
		市町村	66.17	14,445	65.08	14,445	36.91	11,495	28.17	2,950	30.72	10,154	30.72	10,154		
		財産区	36.25	8,096	35.01	8,096	32.57	7,881	2.44	215	24.49	6,035	24.49	6,035		
		集落	11.01	3,012	11.01	3,012	10.82	2,994	0.19	18	9.35	2,666	9.35	2,666		
		団体	306.95	78,542	303.64	78,542	281.56	76,134	22.08	2,408	242.85	66,499	238.80	66,198	4.05	301
		その他	1,753.39	365,807	1,733.99	365,709	1,063.05	294,910	670.94	70,799	774.77	222,104	760.36	221,346	14.41	758
佐久市	佐久市	総数	20,449.46	4,906,387.00	20,177.81	4,906,045.00	14,190.18	4,291,871.00	5,987.63	614,174.00	12,862.08	3,930,835.00	12,788.40	3,926,610.00	73.68	4,225.00
		県	601.20	142,835	580.33	142,835	479.86	134,570	100.47	8,265	483.84	133,178	472.45	132,582	11.39	596
		市町村	2,559.35	598,260	2,540.66	598,223	1,833.88	521,075	706.78	77,148	1,742.84	495,409	1,730.06	494,752	12.78	657
		財産区	5,253.18	1,296,723	5,169.92	1,296,418	3,940.33	1,172,908	1,229.59	123,510	3,579.69	1,062,951	3,573.61	1,062,718	6.08	233
		集落	1,234.67	350,850	1,230.68	350,850	1,053.54	332,310	177.14	18,540	979.67	314,318	978.10	314,193	1.57	125
		団体	831.08	184,995	821.93	184,995	551.39	159,924	270.54	25,071	505.41	148,931	500.50	148,644	4.91	287
		その他	9,969.98	2,332,724	9,834.29	2,332,724	6,331.18	1,971,084	3,503.11	361,640	5,570.63	1,776,048	5,533.68	1,773,721	36.95	2,327
小海町	小海町	総数	7,360.44	1,937,370.00	7,272.74	1,937,322.00	5,408.75	1,747,208.00	1,863.99	190,114.00	5,206.55	1,693,741.00	5,158.84	1,690,673.00	47.71	3,068.00
		県	847.04	209,281	802.48	209,233	704.65	201,525	97.83	7,708	662.13	195,470	662.13	195,470		
		市町村	450.48	130,414	435.21	130,414	357.97	121,386	77.24	9,028	357.07	121,101	356.77	121,090	0.30	11
		財産区	1,198.24	343,367	1,196.53	343,367	993.42	324,946	203.11	18,421	1,013.68	322,621	972.39	319,921	41.29	2,700
		集落	1,172.62	294,484	1,162.90	294,484	813.65	259,525	349.25	34,959	762.66	246,565	759.20	246,310	3.46	255
		団体	99.90	29,013	99.90	29,013	85.57	27,404	14.33	1,609	83.77	26,963	83.77	26,963		
		その他	3,592.16	930,811	3,575.72	930,811	2,453.49	812,422	1,122.23	118,389	2,327.24	781,021	2,324.58	780,919	2.66	102
佐久穂町	佐久穂町	総数	11,296.77	2,796,685.00	11,154.02	2,796,610.00	7,265.78	2,375,480.00	3,888.24	421,130.00	6,577.76	2,156,791.00	6,545.05	2,154,829.00	32.71	1,962.00
		県	10.00		10.00		2,419		2,419		10.00		10.00		2,419	
		市町村	4,545.41	1,153,244	4,498.49	1,153,244	3,007.94	981,092	1,490.55	172,152	2,953.64	966,900	2,949.54	966,506	4.10	394
		財産区	14.56	4,571	14.56	4,571	13.80	4,490	0.76	81	9.38	3,399	9.38	3,399		
		集落	390.14	86,300	378.04	86,225	211.10	69,352	166.94	16,873	205.06	67,185	200.81	66,999	4.25	186
		団体	985.29	264,725	974.86	264,725	827.53	248,927	147.33	15,798	828.26	248,901	826.63	248,712	1.63	189
		その他	5,351.37	1,285,426	5,278.07	1,285,426	3,195.41	1,069,200	2,082.66	216,226	2,571.42	867,987	2,548.69	866,794	22.73	1,193
川上村	川上村	総数	13,451.94	3,382,734.00	12,960.68	3,371,198.00	9,193.83	2,951,712.00	3,766.85	419,486.00	8,573.86	2,727,222.00	8,490.03	2,717,163.00	83.83	10,059.00
		県	13.68	3,328	9.74	3,328	9.71	3,324	0.03	4	9.71	3,324	9.71	3,324		
		市町村	4,039.39	916,343	3,793.53	910,218	2,496.72	766,397	1,296.81	143,821	2,117.64	612,092	2,068.40	605,421	49.24	6,671
		財産区	36.66	6,979	35.54	6,979	14.47	4,668	21.07	2,311	13.35	4,364	13.35	4,364		
		集落	4,980.80	1,186,287	4,789.08	1,180,876	3,136.16	998,186	1,652.92	182,690	2,994.60	955,242	2,965.97	952,292	28.63	2,950
		団体	901.66	246,192	887.87	246,192	780.42	232,906	107.45	13,286	774.50	230,042	772.30	229,864	2.20	178
		その他	3,479.75	1,023,605	3,444.92	1,023,605	2,756.35	946,231	688.57	77,374	2,664.06	922,158	2,660.30	921,898	3.76	260
南牧村	南牧村	総数	6,316.34	1,452,285.00	6,208.43	1,452,285.00	4,071.07	1,241,932.00	2,137.36	210,353.00	3,989.03	1,216,050.00	3,971.42	1,215,061.00	17.61	989.00
		県	317.31	47,322	301.67	47,322	247.60	43,723	54.07	3,599	252.44	43,559	246.66	43,387	5.78	172
		市町村	463.14	120,504	455.58	120,504	380.25	114,044	75.33	6,460	377.68	112,794	376.48	112,787	1.20	7
		財産区	1,705.71	379,363	1,650.49	379,363	1,041.75	317,278	608.74	62,085	1,000.06	304,415	998.30	304,307	1.76	108
		集落	60.66	15,219	59.96	15,219	38.18	12,878	21.78	2,341	38.00	12,834	38.00	12,834		
		団体	248.86	36,685	238.35	36,685	76.98	21,525	161.37	15,160	78.68	21,211	73.01	20,679	5.67	532
		その他	3,520.66	853,192	3,502.38	853,192	2,286.31	732,484	1,216.07	120,708	2,242.17	721,237	2,238.97	721,067	3.20	170
南相木村	南相木村	総数	3,814.21	960,132.00	3,674.43	955,012.00	2,753.99	862,702.00	920.44	92,310.00	2,592.99	821,399.00	2,578.30	820,573.00	14.69	826.00
		県														
		市町村	1,314.31	288,605	1,220.71	285,848	832.01	247,451	388.70	38,397	796.27	238,858	789.64	238,468	6.63	390
		財産区	25.88	7,859	24.54	7,859	24.27	7,823	0.27	36	24.16	7,793	24.16	7,793		
		集落	178.65	54,080	177.87	54,044	162.17	52,545	15.70	1,499	160.43	52,118	160.30	52,108	0.13	10
		団体	15.86	2,992	15.86	2,992	12.98	2,814	2.88	178	12.98	2,814	12.98	2,814		
		その他	2,279.51	606,596	2,235.45	604,269	1,722.56	552,069	512.89	52,200	1,599.15	519,816	1,591.22	519,390	7.93	426
北相木村	北相木村	総数	3,754.90	992,276.00	3,642.81	988,818.00	2,714.20	883,569.00	928.61	105,249.00	2,552.61	839,239.00	2,547.36	838,807.00	5.25	432.00
		県	0.06	8	0.06	8			0.06	8						
		市町村	1,261.86	339,983	1,204.96	339,241	944.33	310,795	260.63	28,446	925.34	303,447	921.07	303,086	4.27	361
		財産区														
		集落	31.27	9,593	30.73	9,593	29.63	9,478	1.10	115	28.73	9,290	28.73	9,290		
		団体														
		その他	2,461.71	642,692	2,407.06	639,976	1,740.24	563,296	666.82	76,680	1,598.54	526,502	1,597.56	526,431	0.98	71

(単位 面積 : ha 材積 : m3)

地						竹 林	無 立 木 地								困 難 地 更 新	
天		然		林			総 数	伐 跡	未 立 木 地	岩 石 地	崩 壊 地	は げ 山	林 道 敷	林 地 開 発		
針 葉 樹		広 葉 樹		面 積	材 積											
面 積	材 積	面 積	材 積													
1,070.56	163,023	363.19	87,496	707.37	75,527	4.73	19.48	0.76	7.56	8.00	3.16			0.87	98	
4.01	677	2.00	481	2.01	196		0.04			0.04						
34.36	4,291	6.19	1,341	28.17	2,950		1.09		0.35	0.74						
10.52	2,061	8.08	1,846	2.44	215		1.24			0.62	0.62					
1.66	346	1.47	328	0.19	18											
60.79	12,043	42.76	9,936	18.03	2,107		3.31	0.76	2.41		0.14					
959.22	143,605	302.69	73,564	656.53	70,041	4.73	13.80		4.80	6.60	2.40			0.87	98	
7,315.73	975,210.00	1,401.78	365,261.00	5,913.95	609,949.00	15.79	251.69	26.53	106.35	56.33	43.10	0.47	18.91	4.17	342.00	
96.49	9,657	7.41	1,988	89.08	7,669		20.87	1.29	1.94	9.45	0.25		7.94			
797.82	102,814	103.82	26,323	694.00	76,491		18.12		2.59	5.19	6.47		3.87	0.57	37	
1,590.23	233,467	366.72	110,190	1,223.51	123,277	0.18	79.48		11.62	32.88	31.80	0.07	3.11	3.60	305	
251.01	36,532	75.44	18,117	175.57	18,415	0.42	3.57	2.03	1.38		0.16					
316.52	36,064	50.89	11,280	265.63	24,784	0.11	9.04		1.96	4.91	1.63		0.54			
4,263.66	556,676	797.50	197,363	3,466.16	359,313	15.08	120.61	23.21	86.86	3.90	2.79	0.40	3.45			
2,066.19	243,581.00	249.91	56,535.00	1,816.28	187,046.00	3.50	83.20	0.51	11.45	48.13	15.56		7.55	1.00	48.00	
140.35	13,763	42.52	6,055	97.83	7,708		43.56		4.25	31.61	0.15		7.55	1.00	48	
78.14	9,313	1.20	296	76.94	9,017		15.27		0.30	4.10	10.87					
182.85	20,746	21.03	5,025	161.82	15,721		1.71		0.24	1.34	0.13					
400.24	47,919	54.45	13,215	345.79	34,704	1.36	8.36		1.37	6.15	0.84					
16.13	2,050	1.80	441	14.33	1,609											
1,248.48	149,790	128.91	31,503	1,119.57	118,287	2.14	14.30	0.51	5.29	4.93	3.57					
4,576.26	639,819.00	720.73	220,651.00	3,855.53	419,168.00	3.03	139.21	0.24	76.66	27.26	14.18		20.87	0.51	75.00	
1,544.85	186,344	58.40	14,586	1,486.45	171,758		46.92		20.26	13.61	11.22		1.83			
5.18	1,172	4.42	1,091	0.76	81											
172.98	19,040	10.29	2,353	162.69	16,687		11.59		8.97		0.25		2.37	0.51	75	
146.60	15,824	0.90	215	145.70	15,609		10.43		1.07	6.01			3.35			
2,706.65	417,439	646.72	202,406	2,059.93	215,033	3.03	70.27	0.24	46.36	7.64	2.71		13.32			
4,386.82	643,976.00	703.80	234,549.00	3,683.02	409,427.00		436.66	0.43	85.33	274.64	73.99	1.39	0.88	54.60	11,536.00	
0.03	4		0.03	4	4		3.94		3.94							
1,675.89	298,126	428.32	160,976	1,247.57	137,150		220.86		14.63	152.47	52.02	0.95	0.79	25.00	6,125	
22.19	2,615	1.12	304	21.07	2,311		1.12			1.12						
1,794.48	225,634	170.19	45,894	1,624.29	179,740		162.12	0.07	42.20	106.69	13.07		0.09	29.60	5,411	
113.37	16,150	8.12	3,042	105.25	13,108		13.79		2.96	6.46	4.37					
780.86	101,447	96.05	24,333	684.81	77,114		34.83	0.36	21.60	7.90	4.53	0.44				
2,219.40	236,235.00	99.65	26,871.00	2,119.75	209,364.00		107.91	0.29	69.71	21.63	12.13		4.15			
49.23	3,763	0.94	336	48.29	3,427		15.64		15.56				0.08			
77.90	7,710	3.77	1,257	74.13	6,453		7.56		1.91	1.93	0.26		3.46			
650.43	74,948	43.45	12,971	606.98	61,977		55.22		33.99	15.73	5.50					
21.96	2,385	0.18	44	21.78	2,341		0.70		0.40	0.30						
159.67	15,474	3.97	846	155.70	14,628		10.51	0.29	10.22							
1,260.21	131,955	47.34	11,417	1,212.87	120,538		18.28		7.63	3.67	6.37		0.61			
1,081.44	133,613.00	175.69	42,129.00	905.75	91,484.00	0.67	106.52	27.67	6.57	62.21	9.79		0.28	32.59	5,120.00	
424.44	46,990	42.37	8,983	382.07	38,007	0.06	77.77	13.46	5.45	52.51	6.07		0.28	15.77	2,757	
0.38	66	0.11	30	0.27	36		1.34			1.34						
17.44	1,926	1.87	437	15.57	1,489		0.53			0.53				0.25	36	
2.88	178			2.88	178											
636.30	84,453	131.34	32,679	504.96	51,774	0.61	26.88	14.21	1.12	7.83	3.72			16.57	2,327	
1,090.20	149,579.00	166.84	44,762.00	923.36	104,817.00	0.50	84.04	2.30	8.11	59.86	4.07		9.70	27.55	3,458.00	
0.06	8		0.06	8	8											
279.62	35,794	23.26	7,709	256.36	28,085		51.70	1.17	5.79	36.36	1.10		7.28	5.20	742	
2.00	303	0.90	188	1.10	115		0.54			0.54						
808.52	113,474	142.68	36,865	665.84	76,609	0.50	31.80	1.13	2.32	22.96	2.97		2.42	22.35	2,716	

(単位 面積 : ha 材積 : m3)

地						竹 林	無 立 木 地								困 難 地 更 新	
天		然		林			総 数	伐 跡	未 立 木 地	岩 石 地	崩 壊 地	は げ 山	林 道 敷	林 地 開 発		
面 積	材 積	面 積	材 積	面 積	材 積											
針 葉 樹	広 葉 樹															
1,772.32	208,077.00	57.82	15,193.00	1,714.50	192,884.00	0.05	9.36		5.44		3.92					
14.60	1,630			14.60	1,630											
10.55	1,593	1.01	418	9.54	1,175											
73.96	8,112	2.89	885	71.07	7,227		2.18		2.18							
1,673.21	196,742	53.92	13,890	1,619.29	182,852	0.05	7.18		3.26		3.92					
560.28	62,505.00	32.38	7,786.00	527.90	54,719.00	0.56	21.41	0.43	7.36	10.26	3.08		0.28			
5.37	599	0.63	185	4.74	414		3.60			3.60						
8.98	1,122	1.67	338	7.31	784											
0.40	85	0.32	76	0.08	9											
0.11	12			0.11	12											
36.32	3,705	1.43	476	34.89	3,229		4.99		0.85	4.14						
509.10	56,982	28.33	6,711	480.77	50,271	0.56	12.82	0.43	6.51	2.52	3.08		0.28			
1,350.30	185,607.00	287.20	83,412.00	1,063.10	102,195.00	1.34	40.33		29.28	0.38	9.28		1.39			
1.54	222	0.26	67	1.28	155		0.55		0.55							
898.88	118,135	143.40	47,575	755.48	70,560		34.81		25.39	0.38	9.04					
15.98	3,090	9.48	2,392	6.50	698											
5.13	712	1.25	296	3.88	416		0.62		0.62							
428.77	63,448	132.81	33,082	295.96	30,366	1.34	4.35			2.72		0.24		1.39		
27,489.50	3,641,225.00	4,258.99	1,184,645.00	23,230.51	2,456,580.00	30.17	1,299.81	59.16	413.82	568.70	192.26	1.86	64.01	121.29	20,677.00	
297.08	28,693.00	53.76	9,112.00	243.32	19,581.00		88.20	1.29	26.24	44.70	0.40		15.57	1.00	48.00	
5,835.48	812,269.00	812.40	269,384.00	5,023.08	542,885.00	0.06	474.10	14.63	76.67	267.29	97.05	0.95	17.51	46.54	9,661.00	
2,462.18	335,160.00	445.25	131,533.00	2,016.93	203,627.00	0.18	140.11		45.85	53.03	38.05	0.07	3.11	3.60	305.00	
2,688.41	338,780.00	325.28	83,386.00	2,363.13	255,394.00	1.78	187.41	2.10	54.32	114.21	14.32		2.46	30.36	5,522.00	
931.37	110,312.00	114.01	27,417.00	817.36	82,895.00	0.11	54.87	1.05	22.27	21.52	6.14		3.89			
15,274.98	2,016,011.00	2,508.29	663,813.00	12,766.69	1,352,198.00	28.04	355.12	40.09	188.47	67.95	36.30	0.84	21.47	39.79	5,141.00	
12,681.38	1,761,151.00	2,702.78	679,766.00	9,978.60	1,081,385.00	67.97	327.69	0.76	149.85	114.58	46.82	1.42	14.26	224.14	37,563.00	
64.39	8,916	18.43	4,328	45.96	4,588		25.39		7.06	8.46	2.22		7.65			
1,930.74	298,967	556.71	142,413	1,374.03	156,554	1.35	82.63	0.76	27.24	34.40	19.47		0.76	81.39	20,151	
1,251.11	197,937	391.15	99,499	859.96	98,438	0.69	11.97		2.12	2.72	6.63	0.15	0.35			
1,346.01	180,260	264.62	64,199	1,081.39	116,061	0.43	34.88		8.00	23.59	3.21		0.08	0.23	22	
1,058.93	119,518	139.21	33,133	919.72	86,385	1.90	101.21		78.42	15.13	7.66			142.52	17,390	
7,030.20	955,553	1,332.66	336,194	5,697.54	619,359	63.60	71.61		27.01	30.28	7.63	1.27	5.42			
835.62	105,811.00	144.62	34,018.00	691.00	71,793.00	5.87	16.73		2.08	7.81	0.07		6.77	2.64	729.00	
2.20	327	0.46	121	1.74	206		0.01			0.01						
15.42	2,266	3.47	855	11.95	1,411		0.86		0.16				0.70			
0.96	221	0.78	202	0.18	19		2.15						2.15			
4.40	685	1.31	313	3.09	372		0.31		0.08				0.23			
67.16	7,445	17.17	3,312	49.99	4,133	0.04	2.07			2.00	0.07					
745.48	94,867	121.43	29,215	624.05	65,652	5.83	11.33		1.84	5.80			3.69	2.64	729	
2,670.28	371,994.00	572.59	147,985.00	2,097.69	224,009.00	11.48	92.13		20.40	42.76	14.89		2.18	11.90		
0.95	107	0.06	14	0.89	93	0.03	0.29		0.29							
341.13	44,235	27.50	7,273	313.63	36,962	0.74	22.26		0.26	11.06	9.93		1.01			
550.38	77,206	82.51	23,843	467.87	53,363		29.44		4.23	18.58	1.29		0.48	4.86		
287.31	42,369	67.98	17,512	219.33	24,857		8.44		1.98	2.94	0.84		0.09	2.59		
4.68	536			4.68	536		0.98		0.98							
1,485.83	207,541	394.54	99,343	1,091.29	108,198	10.71	30.72		12.66	10.18	2.83		0.60	4.45		
1,348.66	211,395.00	422.64	109,256.00	926.02	102,139.00	20.80	26.77		2.96	9.22	3.42	0.52	7.42	3.23		
0.26	32			0.26	32											
202.62	37,311	95.18	25,492	107.44	11,819		14.42		1.32	7.71	0.99		4.40			
348.05	49,659	68.53	17,215	279.52	32,444		6.47		0.39	1.19	1.54	0.33	3.02			
5.02	702	1.33	299	3.69	403		0.31		0.31							
792.71	123,691	257.60	66,250	535.11	57,441	20.80	5.57		0.94	0.32	0.89	0.19		3.23		

(単位 面積: ha 材積: m3)

地						竹	無 立 木 地								困 難 地 更 新	
天		然		林			総	伐	未	岩	崩	は	林	林		
面積	材積	面積	材積	面積	材積										数	跡
17,535.94	2,450,351.00	3,842.63	971,025.00	13,693.31	1,479,326.00	106.12	463.32	0.76	175.29	174.37	65.20	1.94	30.63	15.13	226.78	38,292.00
67.80	9,382.00	18.95	4,463.00	48.85	4,919.00	0.03	25.69		7.35	8.47	2.22		7.65			
2,489.91	382,779.00	682.86	176,033.00	1,807.05	206,746.00	2.09	120.17	0.76	28.98	53.17	30.39		6.87		81.39	20,151.00
1,802.45	275,364.00	474.44	123,544.00	1,328.01	151,820.00	0.69	43.56		6.35	21.30	7.92	0.15	2.98	4.86		
1,985.77	272,973.00	402.44	99,239.00	1,583.33	173,734.00	0.43	50.10		10.45	27.72	5.59	0.33	3.42	2.59	0.23	22.00
1,135.79	128,201.00	157.71	36,744.00	978.08	91,457.00	1.94	104.57		79.71	17.13	7.73				142.52	17,390.00
10,054.22	1,381,652.00	2,106.23	531,002.00	7,947.99	850,650.00	100.94	119.23		42.45	46.58	11.35	1.46	9.71	7.68	2.64	729.00
45,025.44	6,091,576.00	8,101.62	2,155,670.00	36,923.82	3,935,906.00	136.29	1,763.13	59.92	589.11	743.07	257.46	3.80	94.64	15.13	348.07	58,969.00
364.88	38,075.00	72.71	13,575.00	292.17	24,500.00	0.03	113.89	1.29	33.59	53.17	2.62		23.22		1.00	48.00
8,325.39	1,195,048.00	1,495.26	445,417.00	6,830.13	749,631.00	2.15	594.27	15.39	105.65	320.46	127.44	0.95	24.38		127.93	29,812.00
4,264.63	610,524.00	919.69	255,077.00	3,344.94	355,447.00	0.87	183.67		52.20	74.33	45.97	0.22	6.09	4.86	3.60	305.00
4,674.18	611,753.00	727.72	182,625.00	3,946.46	429,128.00	2.21	237.51	2.10	64.77	141.93	19.91	0.33	5.88	2.59	30.59	5,544.00
2,067.16	238,513.00	271.72	64,161.00	1,795.44	174,352.00	2.05	159.44	1.05	101.98	38.65	13.87		3.89		142.52	17,390.00
25,329.20	3,397,663.00	4,614.52	1,194,815.00	20,714.68	2,202,848.00	128.98	474.35	40.09	230.92	114.53	47.65	2.30	31.18	7.68	42.43	5,870.00
1,699.59	331,932	1,015.49	255,423	684.10	76,509		173.00	2.24	128.15	3.04	19.19	0.16	20.22			
2.38	334	1.58	236	0.80	98		14.34		11.91		1.70		0.73			
96.52	10,374	33.37	5,677	63.15	4,697		82.10		78.64		0.59		2.87			
47.90	10,961	42.29	10,506	5.61	455		0.57		0.23		0.23		0.11			
594.63	117,870	375.53	93,272	219.10	24,598		56.74	0.78	25.38	2.32	15.08	0.06	13.12			
297.04	59,212	189.54	47,430	107.50	11,782		3.53	0.77	0.75	0.24	1.28	0.10	0.39			
661.12	133,181	373.18	98,302	287.94	34,879		15.72	0.69	11.24	0.48	0.31		3.00			
2,263.42	367,290	1,015.85	231,342	1,247.57	135,948	0.55	879.00	2.46	819.04	15.12	5.68	10.60	26.10			
2.11	304	2.11	304				12.04		10.64	0.32	0.18	0.04	0.86			
89.54	15,695	45.69	11,318	43.85	4,377		21.18		5.24	12.22	1.91		1.81			
428.40	71,665	221.74	49,358	206.66	22,307		57.78	0.20	50.30	1.05	1.10	0.19	4.94			
963.34	168,308	540.86	122,032	422.48	46,276		744.52	1.91	721.67	0.34	2.00	10.31	8.29			
780.03	111,318	205.45	48,330	574.58	62,988	0.55	43.48	0.35	31.19	1.19	0.49	0.06	10.20			
7,830.96	1,066,825	2,475.22	529,244	5,355.74	537,581	0.73	698.44	14.88	591.27	21.14	49.80	0.75	20.60			
125.32	15,433	71.47	11,904	53.85	3,529		1.96		0.58			0.45	0.93			
40.25	7,573	31.35	6,845	8.90	728		0.56	0.03	0.53							
3,911.34	496,470	1,141.48	221,462	2,769.86	275,008		388.75	2.08	326.46	16.25	38.12	0.30	5.54			
500.75	82,937	294.94	62,058	205.81	20,879	0.06	17.26	1.68	7.79	3.11	2.94		1.74			
585.24	91,844	211.83	52,180	373.41	39,664	0.08	57.36	3.17	47.15	0.08	3.53		3.43			
2,668.06	372,568	724.15	174,795	1,943.91	197,773	0.59	232.55	7.92	208.76	1.70	5.21		8.96			
1,584.37	212,284	229.95	59,367	1,354.42	152,917	0.51	126.46	10.48	77.48	4.32	12.93	3.48	17.77			
194.66	14,837	2.63	450	192.03	14,387		59.45	7.13	44.35	0.60	0.78		6.59			
410.43	52,731	25.64	6,618	384.79	46,113		13.35	0.05	3.13	2.17	2.36	3.48	2.16			
42.72	4,975			42.72	4,975		0.10						0.10			
82.25	11,007	1.86	442	80.39	10,565		1.14	0.04			1.10					
0.41	50			0.41	50											
853.90	128,684	199.82	51,857	654.08	76,827	0.51	52.42	3.26	30.00	1.55	8.69		8.92			
3,401.45	588,136	1,491.35	356,970	1,910.10	231,166	2.81	253.54	16.38	99.18	12.41	113.02		12.55	1.19	229	
50.80	11,377	46.24	10,879	4.56	498		2.75	2.00	0.02				0.73			
106.68	18,672	61.58	13,798	45.10	4,874		13.47	0.20	9.64		3.15		0.48			
126.46	26,187	95.46	23,285	31.00	2,902		24.38	0.62	12.58	7.19	3.43		0.56			
265.21	47,149	108.17	27,536	157.04	19,613	0.10	20.08	2.40	2.01	0.18	14.21		1.28			
100.07	19,361	64.35	14,727	35.72	4,634		7.65		4.20		3.35		0.10			
2,752.23	465,390	1,115.55	266,745	1,636.68	198,645	2.71	185.21	11.16	70.73	5.04	88.88		9.40	1.19	229	
851.76	129,010	412.89	85,918	438.87	43,092		118.06	15.00	9.67	31.03	57.70		4.66			
56.08	7,811	19.81	4,873	36.27	2,938		6.41	3.46	2.66				0.29			
297.34	41,469	177.28	30,227	120.06	11,242		88.14	0.85	1.57	28.71	55.90		1.11			
32.93	4,842	12.83	3,204	20.10	1,638		0.73	0.73								
465.41	74,888	202.97	47,614	262.44	27,274		22.78	9.96	5.44	2.32	1.80		3.26			
17,631.55	2,695,477	6,640.75	1,518,264	10,990.80	1,177,213	4.60	2,248.50	61.44	1,724.79	87.06	258.32	14.99	101.90	1.19	229	
375.27	42,285	124.03	23,773	251.24	18,512		90.54	9.13	67.50	0.92	2.66	0.49	9.84			
799.50	112,856	217.44	49,129	582.06	63,727		137.07	3.74	99.84	14.39	8.01	3.48	7.61			
4,128.42	538,593	1,279.23	255,253	2,849.19	283,340		413.80	2.70	339.27	23.44	41.78	0.30	6.31			
2,168.58	372,097	1,179.52	262,893	989.06	109,204	0.16	241.14	5.95	87.05	35.37	90.33	0.25	22.19			
1,979.03	343,617	1,019.41	239,573	959.62	104,044	0.08	813.79	6.58	773.77	0.66	10.16	10.41	12.21			
8,180.75	1,286,029	2,821.12	687,643	5,359.63	598,386	4.36	552.16	33.34	357.36	12.28	105.38	0.06	43.74	1.19	229	

(単位 面積 : ha 材積 : m3)

地						竹	無立木地								困難地 更新	
天		然		林			総 数	伐 跡	未 立 木 地	岩 石 地	崩 壊 地	は げ 山	林 道 敷	林 地 開 発		
面 積	材 積	面 積	材 積	面 積	材 積											
12,900.06	2,022,995	4,154.00	1,026,309	8,746.06	996,686	50.39	461.14	26.85	90.57	60.34	204.25	1.60	71.04	6.49	7.71	1,007
198.59	24,437	31.98	5,464	166.61	18,973	1.24	54.40	1.00	19.44	4.46	13.88		15.62			
931.77	137,104	260.04	59,026	671.73	78,078		104.87		4.46	45.45	49.21	0.28	5.47			
737.07	109,604	223.01	52,580	514.06	57,024		41.43	0.01	1.63	0.19	34.40	0.19	5.01		7.46	992
876.21	141,959	304.96	74,592	571.25	67,367	0.37	18.50	4.21	2.14	0.36	3.80		7.99		0.25	15
2,233.97	320,399	652.79	151,372	1,581.18	169,027	0.68	104.49	0.97	25.40	6.64	60.87	0.88	9.73			
7,922.45	1,289,492	2,681.22	683,275	5,241.23	606,217	48.10	137.45	20.66	37.50	3.24	42.09	0.25	27.22	6.49		
4,156.34	716,954	1,674.47	426,511	2,481.87	290,443	35.90	171.20	5.55	36.22	6.72	106.33	2.10	14.28			
6.75	690			6.75	690		15.91		0.14	0.11	15.66					
336.99	42,019	51.13	11,811	285.86	30,208	0.16	24.33		2.95	0.37	20.26		0.75			
130.21	30,090	112.18	28,122	18.03	1,968		4.87	1.07	1.86	1.08	0.52	0.14	0.20			
171.78	25,879	49.30	12,040	122.48	13,839	0.04	29.88		0.30	2.11	26.11		1.36			
69.40	7,713	9.54	2,374	59.86	5,339		8.39		0.09		8.25		0.05			
3,441.21	610,563	1,452.32	372,164	1,988.89	238,399	35.70	87.82	4.48	30.88	3.05	35.53	1.96	11.92			
3,715.81	747,706	2,160.80	565,215	1,555.01	182,491	9.18	106.40	2.31	28.26	35.87	17.63	3.01	19.32			
29.94	5,940	21.28	4,899	8.66	1,041		13.00		0.22	8.49	1.24		3.05			
58.52	9,805	26.56	6,491	31.96	3,314		26.11		0.29	24.72	1.00		0.10			
60.39	15,248	54.51	14,546	5.88	702		1.55				0.56	0.99				
1,449.75	287,214	790.15	206,682	659.60	80,532		11.66	0.62	1.75	0.58	4.96	1.31	2.44			
776.34	144,837	402.00	103,842	374.34	40,995		28.94	0.11	17.54	1.55	7.15	0.16	2.43			
1,340.87	284,662	866.30	228,755	474.57	55,907	9.18	25.14	1.58	8.46	0.53	2.72	0.55	11.30			
1,685.52	280,183	715.22	172,289	970.30	107,894	0.66	51.52	0.33	30.31	3.91	5.05	0.68	11.24			
40.21	4,042	9.04	1,861	31.17	2,181		31.16		27.38		2.49		1.29			
69.06	9,762	16.99	4,155	52.07	5,607		1.49			1.19			0.30			
466.76	70,076	152.41	34,477	314.35	35,599		6.30		1.09		0.94	0.42	3.85			
142.14	24,287	91.96	18,693	50.18	5,594		0.55		0.06		0.27		0.22			
267.71	38,436	67.98	16,405	199.73	22,031		6.09			1.80	1.09		3.20			
699.64	133,580	376.84	96,698	322.80	36,882	0.66	5.93	0.33	1.78	0.92	0.26	0.26	2.38			
1,407.76	227,804	500.84	124,292	906.92	103,512	35.46	99.01	1.01	13.83	6.72	73.09		3.75	0.61		
6.92	844			6.92	844		5.48				4.32		1.16			
626.81	88,050	124.81	30,978	502.00	57,072		59.10		2.34	5.37	50.71		0.68			
16.91	2,768	5.29	1,350	11.62	1,418		3.73		0.48		3.25					
71.74	15,256	51.82	12,990	19.92	2,266	0.39	8.68	0.74	3.63		4.27		0.04			
50.94	7,123	23.18	4,446	27.76	2,677	0.12	2.40		0.26		2.14					
634.44	113,763	295.74	74,528	338.70	39,235	34.95	19.62	0.27	7.12	1.35	8.40		1.87	0.61		
517.49	68,358	95.36	21,983	422.13	46,375	0.84	38.00	0.60	9.85	0.12	24.85		2.58			
34.68	3,280	1.86	295	32.82	2,985		7.14		4.07	0.12	2.95					
255.55	30,831	35.44	6,916	220.11	23,915		15.86		4.12		11.99		0.35			
2.04	364	1.09	288	0.95	76											
78.72	10,682	9.61	2,424	69.11	8,258		8.65		0.07		7.50		1.08			
62.51	7,437	8.16	1,705	54.35	5,732		3.26		0.81		2.45					
83.99	15,764	39.20	10,355	44.79	5,409	0.84	3.09	0.60	0.78		0.56		1.15			
2,462.36	370,187	608.53	153,577	1,853.83	216,610	70.21	143.56	0.29	30.95	6.36	77.47		21.36	7.13		
118.69	20,319	57.61	13,661	61.08	6,658	0.78	43.75		17.50	3.40	17.81		5.04			
3.95	718	1.86	476	2.09	242		0.25		0.23				0.02			
48.20	8,351	19.88	5,061	28.32	3,290	0.18	3.59			0.84	0.82		1.93			
132.70	15,318	7.80	1,770	124.90	13,548		6.19		0.54	1.52	3.78		0.35			
2,158.82	325,481	521.38	132,609	1,637.44	192,872	69.25	89.78	0.29	12.68	0.60	55.06		14.02	7.13		
392.17	56,663	99.37	25,534	292.80	31,129	2.61	23.86	1.41	13.25	2.20	4.95		2.05			
126.42	14,153	14.48	2,984	111.94	11,169		15.42		11.25	0.10	2.73		1.34			
12.53	2,093	4.39	1,096	8.14	997		1.68			1.68						
4.47	994	4.01	959	0.46	35		0.33				0.33					
15.39	1,181	1.06	185	14.33	996		0.38		0.20	0.03	0.06		0.09			
233.36	38,242	75.43	20,310	157.93	17,932	2.61	6.05	1.41	1.80	0.39	1.83		0.62			
27,237.51	4,490,850	10,008.59	2,515,710	17,228.92	1,975,140	205.25	1,094.69	38.35	253.24	122.24	513.62	7.39	145.62	14.23	7.71	1,007
317.09	39,233	64.16	12,519	252.93	26,714	1.24	127.09	1.00	51.25	13.18	40.54		21.12			
2,523.81	352,043	587.06	136,022	1,936.75	216,021	0.94	290.93		42.91	80.60	153.11	0.28	14.03			
1,429.86	230,961	554.74	132,935	875.12	98,026		59.81	1.08	5.29	2.95	39.67	1.74	9.08		7.46	992
2,843.01	514,622	1,321.69	333,441	1,521.32	181,181	0.98	81.84	5.57	7.95	3.89	48.06	1.31	15.06		0.25	15
3,608.96	542,444	1,172.51	282,099	2,436.45	260,345	0.80	160.14	1.08	44.84	11.54	85.79	1.04	15.85			
16,514.78	2,811,547	6,308.43	1,618,694	10,206.35	1,192,853	201.29	374.88	29.62	101.00	10.08	146.45	3.02	70.48	14.23		

(単位 面積 : ha 材積 : m3)

地						竹 林	無 立 木 地								困 難 地 更 新	
天		然		林			総 数	伐 跡	未 立 木 地	岩 石 地	崩 壊 地	は げ 山	林 道 敷	林 地 開 発		
面 積	材 積	面 積	材 積	面 積	材 積											
															針 葉 樹	広 葉 樹
22,584.06	3,006.632	4,513.95	1,017.015	18,070.11	1,989.617	191.86	1,116.80	3.29	318.00	85.56	621.37	1.62	86.96			
147.98	13,788	47.48	6,706	100.50	7,082		55.54		49.22		3.95		2.37			
4,303.11	526,717	470.44	102,785	3,832.67	423,932	0.32	130.24		44.20	3.32	77.51		5.21			
4,650.26	680,900	2,031.07	418,921	2,619.19	261,979	0.43	523.32	2.43	167.47	1.25	344.18		7.99			
464.61	58,242	63.44	15,739	401.17	42,503	0.29	10.63		0.10	1.30	8.96		0.27			
3,635.84	436,998	221.81	51,107	3,414.03	385,891	0.14	119.57		19.68	4.50	91.02		4.37			
9,382.26	1,289,987	1,679.71	421,757	7,702.55	868,230	190.68	277.50	0.86	37.33	75.19	95.75	1.62	66.75			
2,079.69	364,809	918.34	232,787	1,161.35	132,022	47.30	89.29		15.97	1.43	71.12	0.12	0.54	0.11		
						0.02										
703.97	124,030	322.00	80,862	381.97	43,168	0.41	40.11		1.24	1.07	37.80					
84.92	19,144	69.84	17,387	15.08	1,757		6.09		0.22		5.87					
149.28	20,825	25.55	6,447	123.73	14,378		18.65		1.27		17.38					
1,141.52	200,810	500.95	128,091	640.57	72,719	46.87	24.44		13.24	0.36	10.07	0.12	0.54	0.11		
1,003.21	174,174	398.36	102,067	604.85	72,107	26.92	45.46		6.35	0.93	38.18					
453.00	66,415	76.96	20,251	376.04	46,164	0.48	34.57		4.97	0.70	28.90					
3.57	805	2.85	722	0.72	83											
176.75	41,033	153.08	38,772	23.67	2,261	0.10	5.96				5.96					
47.04	5,498	3.19	596	43.85	4,902		2.09			0.23	1.86					
322.85	60,423	162.28	41,726	160.57	18,697	26.34	2.84		1.38		1.46					
5,298.02	712,027	748.83	188,755	4,549.19	523,272	64.22	223.92	6.77	14.69	7.57	58.39		136.50			
101.93	10,321	0.13	23	101.80	10,298		15.33		3.80	1.44	10.09					
81.66	13,867	25.93	7,171	55.73	6,696		5.41		0.72		3.16		1.53			
70.56	10,826	16.94	4,268	53.62	6,558		0.88		0.22				0.66			
421.15	43,100	25.42	5,816	395.73	37,284		26.07	0.01	2.07	1.42	20.84		1.73			
4,622.72	633,913	680.41	171,477	3,942.31	462,436	64.22	176.23	6.76	7.88	4.71	24.30		132.58			
7,782.54	953,709	689.30	150,767	7,093.24	802,942	49.96	526.67	11.53	88.59	56.31	352.13	0.04	18.07			
204.41	17,939	3.61	725	200.80	17,214		54.68		2.24	7.92	42.12		2.40			
244.20	28,854	51.16	8,362	193.04	20,492	0.10	59.06		14.85	24.46	19.25		0.50			
454.15	61,512	35.62	8,853	418.53	52,659		25.92		0.01		25.91					
1,752.73	221,117	206.62	44,175	1,546.11	176,942		197.13	2.91	61.42	15.55	114.21		3.04			
1,047.49	113,276	111.73	19,106	935.76	94,170	0.21	76.30		1.05	5.32	69.93					
4,079.56	511,011	280.56	69,546	3,799.00	441,465	49.65	113.58	8.62	9.02	3.06	80.71	0.04	12.13			
3,437.50	375,241	286.66	54,844	3,150.84	320,397		336.76	0.29	139.59	3.40	165.91		27.57	10.61	1,259	
							11.51				6.46		5.05			
856.20	103,813	79.50	18,455	776.70	85,358		59.92		12.06	2.91	38.82		6.13	10.61	1,259	
179.45	16,976	1.03	151	178.42	16,825		38.67		2.39	0.49	35.79					
2,401.85	254,452	206.13	36,238	2,195.72	218,214		226.66	0.29	125.14		84.84		16.39			
2,169.23	270,746	182.34	43,965	1,986.89	226,781	7.95	96.35	6.81	25.86		63.68					
0.96	115	0.14	28	0.82	87											
1,015.35	127,748	83.85	19,867	931.50	107,881		18.37	4.25	1.91		12.21					
160.56	20,318	14.42	3,539	146.14	16,779		2.34				2.34					
87.54	11,279	6.16	1,465	81.38	9,814		44.01		7.07		36.94					
904.82	111,286	77.77	19,066	827.05	92,220	7.95	31.63	2.56	16.88		12.19					
1,273.39	183,933	246.39	63,018	1,027.00	120,915	38.43	32.11		6.78	0.57	24.43		0.33			
13.03	2,330	5.09	1,333	7.94	997		1.08				1.08					
0.52	77	0.27	61	0.25	16											
87.57	10,386	6.85	1,541	80.72	8,845		14.92		1.71	0.20	13.01					
1,172.27	171,140	234.18	60,083	938.09	111,057	38.43	16.11		5.07	0.37	10.34		0.33			
1,014.70	145,568	182.44	47,743	832.26	97,825	0.13	40.80	8.33	8.29	0.31	18.52		5.35			
97.05	16,406	22.75	6,838	74.30	9,568		5.50		0.81		2.40		2.29			
36.45	3,737	0.38	60	36.07	3,677		22.19	8.33	1.75	0.05	11.97		0.09			
881.20	125,425	159.31	40,845	721.89	84,580	0.13	13.11		5.73	0.26	4.15		2.97			

(単位 面積 : ha 材積 : m3)

地						竹 林	無 立 木 地								困 難 地 更 新	
天		然		林			総 数	伐 跡	未 立 木 地	岩 石 地	崩 壊 地	は げ 山	林 道 敷	林 地 開 発		
面 積	材 積	面 積	材 積	面 積	材 積											
4.921.29	623.907	324.48	80.120	4.596.81	543.787										30.64	232.38
322.07	40.607	16.37	4.186	305.70	36.421		15.91		0.74	0.23	14.44		0.50			
							0.16		0.16							
585.94	63.571	12.51	2.540	573.43	61.031		43.94		17.02	2.72	24.20					
4.013.28	519.729	295.60	73.394	3,717.68	446.335	30.64	172.37	3.35	41.59	26.34	71.22		29.87			
3.786.59	492.451	487.97	118.849	3,298.62	373.602	29.35	48.04	0.14	5.37	5.82	34.20	0.26	2.25			
108.02	13.914	8.30	2.193	99.72	11.721	0.16	3.11		0.40	0.08	2.63					
121.36	16.646	17.17	4.484	104.19	12.162	0.31	2.10				2.04		0.06			
875.48	101.446	91.47	18.511	784.01	82.935		23.23		2.77	1.94	18.51		0.01			
2.681.73	360.445	371.03	93.661	2,310.70	266.784	28.88	19.60	0.14	2.20	3.80	11.02	0.26	2.18			
2.110.63	317.241	527.02	135.497	1,583.61	181.744	43.51	58.14		1.73	18.11	37.49	0.06	0.75			
6.02	1,428	5.30	1,356	0.72	72		0.10				0.10					
342.86	43.259	50.28	12.931	292.58	30.328	0.11	10.02		0.59	4.06	5.35		0.02			
549.08	76.471	84.46	21.022	464.62	55.449	0.19	21.66		0.73	12.67	8.26					
138.81	28.212	83.48	21.687	55.33	6,525	0.27	1.90		0.14		1.41	0.06	0.29			
265.51	33.375	17.54	4.287	247.97	29.088		12.71			0.63	12.08					
808.35	134.496	285.96	74.214	522.39	60.282	42.94	11.75		0.27	0.75	10.29		0.44			
2.737.21	455.066	1,138.94	282.891	1,598.27	172.175	55.57	68.01		11.77	9.46	37.91	1.75	7.12			
0.08	7			0.08	7		0.03						0.03			
711.46	127.261	335.07	84.007	376.39	43.254		22.37		0.18	2.51	18.57	0.07	1.04			
8.22	1,185	2.66	661	5.56	524	0.05	1.46		1.31	0.12			0.03			
327.00	48.262	110.27	26.473	216.73	21.789	0.16	24.08		0.85	6.50	16.21		0.52			
1,690.45	278.351	690.94	171,750	999.51	106,601	55.36	20.07		9.43	0.33	3.13	1.68	5.50			
7,044.23	910,465	1,129.55	242,088	5,914.68	668,377	29.93	707.41	1.14	137.89	102.27	406.33		48.29	11.49		
22.66	2,698	1.10	190	21.56	2,508	0.14	49.98		10.59	3.44	23.23		12.72			
4,058.41	549,477	909.76	188,557	3,148.65	360,920		379.10	0.31	83.72	82.45	194.30		18.32			
17.81	1,769	0.96	281	16.85	1,488		6.57				5.73		0.84			
546.17	53,212	15.43	2,860	530.74	50,352		68.36		23.92	5.00	39.44					
2,399.18	303,309	202.30	50,200	2,196.88	253,109	29.79	203.40	0.83	19.66	11.38	143.63		16.41	11.49		
67,242.29	8,985,969	11,774.57	2,760,406	55,467.72	6,225,563	615.77	3,622.14	41.65	840.39	321.03	2,039.52	3.85	364.10	11.60	1,259	
484.04	46,296	57.76	9,028	426.28	37,268	0.16	187.17		65.85	12.80	85.95		22.57			
13,310.39	1,784,698	2,457.46	557,798	10,852.93	1,226,900	1.58	784.77	4.56	166.39	121.79	456.42	0.07	35.54	10.61	1,259	
5,657.06	819,688	2,154.00	449,518	3,503.06	370,170	0.62	570.90	2.43	168.21	13.92	378.35		7.99			
2,996.85	418,569	628.88	151,054	2,367.97	267,515	1.02	235.22	2.91	63.57	16.97	146.52	0.06	5.19			
8,291.91	961,941	649.34	140,960	7,642.57	820,981	0.51	534.79	8.34	81.55	29.00	409.18		6.72			
36,502.04	4,954,777	5,827.13	1,452,048	30,674.91	3,502,729	611.88	1,309.29	23.41	294.82	126.55	563.10	3.72	286.09	11.60		
112,111.35	16,172,296	28,423.91	6,794,380	83,687.44	9,377,916	825.62	6,965.33	141.44	2,818.42	530.33	2,811.46	26.23	611.62	25.83	19.51	2,495
1,176.40	127,814	245.95	45,320	930.45	82,494	1.40	404.80	10.13	184.60	26.90	129.15	0.49	53.53			
16,633.70	2,249,597	3,261.96	742,949	13,371.74	1,506,648	2.52	1,212.77	8.30	309.14	216.78	617.54	3.83	57.18	10.61	1,259	
11,215.34	1,589,242	3,987.97	837,706	7,227.37	751,536	0.62	1,044.51	6.21	512.77	40.31	459.80	2.04	23.38	7.46	992	
8,008.44	1,305,288	3,130.09	747,388	4,878.35	557,900	2.16	558.20	14.43	158.57	56.23	284.91	1.62	42.44	0.25	15	
13,879.90	1,848,002	2,841.26	662,632	11,038.64	1,185,370	1.39	1,508.72	16.00	900.16	41.20	505.13	11.45	34.78			
61,197.57	9,052,353	14,956.68	3,758,385	46,240.89	5,293,968	817.53	2,236.33	86.37	753.18	148.91	814.93	6.80	400.31	25.83	1.19	229
3,286.51	430,401	617.04	148,133	2,669.47	282,268	7.44	29.47	0.32	9.37	0.42	5.80		13.56			
0.68	162	0.68	162													
106.63	11,542	4.25	1,006	102.38	10,536		1.18				0.29		0.89			
587.48	68,719	52.09	12,166	535.39	56,553	0.11	7.50		4.35		2.86		0.29			
19.53	2,197	0.78	176	18.75	2,021		0.43		0.08		0.06		0.29			
2,572.19	347,781	559.24	134,623	2,012.95	213,158	7.33	20.36	0.32	4.94	0.42	2.59		12.09			
2,743.01	357,915	389.39	93,513	2,353.62	264,402	51.17	60.30	0.26	8.11	1.19	4.74		39.92	6.08		
282.70	39,607	67.01	15,890	215.69	23,717	0.17	10.61			0.80	2.67		7.14			
47.29	5,750	4.58	1,032	42.71	4,718		2.80	0.06	0.06	0.05	1.86		0.77			
2,413.02	312,558	317.80	76,591	2,095.22	235,967	51.00	46.89	0.20	8.05	0.34	0.21		32.01	6.08		

(単位 面積 : ha 材積 : m3)

地						竹 林	無 立 木 地								困 難 地 更 新	
天		然		林			総 数	伐 跡	未 立 木 地	岩 石 地	崩 壊 地	は げ 山	林 道 敷	林 地 開 発		
数		針 葉 樹		広 葉 樹												
面 積	材 積	面 積	材 積	面 積	材 積											
16,280.98	2,215,708	2,767.12	693,848	13,513.86	1,521,860	1.65	173.80	1.98	75.22	7.92	16.93		55.84	15.91	0.06	5
116.00	13,450	6.79	1,385	109.21	12,065		8.61		0.70	0.92	0.69		6.30			
752.20	95,929	62.41	16,225	689.79	79,704		44.12		37.91	1.39	1.75		3.07			
1,090.98	152,628	183.51	48,850	907.47	103,778	0.10	11.85		1.67	0.42	5.24		4.42	0.10		
1,813.44	262,028	418.62	101,394	1,394.82	160,634		31.07		12.25	3.94	2.55		12.33		0.06	5
12,508.36	1,691,673	2,095.79	525,994	10,412.57	1,165,679	1.55	78.15	1.98	22.69	1.25	6.70		29.72	15.81		
1,464.30	207,462	227.11	58,358	1,237.19	149,104		20.22	0.25	3.24	3.41	3.34		9.98			
177.38	29,134	52.77	13,706	124.61	15,428		4.43		0.22		1.90		2.31			
40.75	6,933	13.68	3,468	27.07	3,465		0.85						0.85			
350.10	47,365	50.18	12,775	299.92	34,590		8.54		2.49	3.41	1.44		1.20			
896.07	124,030	110.48	28,409	785.59	95,621		6.40	0.25	0.53				5.62			
2,172.32	281,475	191.36	46,194	1,980.96	235,281	0.13	14.58	0.20	2.70		0.74		10.94			
2.56	275				2.56											
1,617.51	213,791	157.13	38,141	1,460.38	175,650		8.73		1.96		0.64		6.13			
35.76	4,673	3.22	841	32.54	3,832											
516.49	62,736	31.01	7,212	485.48	55,524	0.13	5.85	0.20	0.74		0.10		4.81			
2,169.36	277,789	229.89	56,091	1,939.47	221,698	15.99	75.88		41.64	0.49	4.05		29.70			
391.31	48,586	47.19	11,398	344.12	37,188		33.95		28.78		0.24		4.93			
0.07	9			0.07	9											
116.53	12,950	2.08	218	114.45	12,732		12.47		9.06	0.03	3.24		0.14			
1,661.45	216,244	180.62	44,475	1,480.83	171,769	15.99	29.46		3.80	0.46	0.57		24.63			
28,116.48	3,770,750	4,421.91	1,096,137	23,694.57	2,674,613	76.38	374.25	3.01	140.28	13.43	35.60		159.94	21.99	0.06	5
119.24	13,887	7.47	1,547	111.77	12,340		8.61		0.70	0.92	0.69		6.30			
3,327.73	438,589	390.76	96,366	2,936.97	342,223	0.17	103.02		68.87	2.19	7.49		24.47			
1,719.28	228,289	249.28	64,484	1,470.00	163,805	0.21	20.20		6.02	0.42	8.10		5.56	0.10		
2,382.65	334,963	479.46	116,436	1,903.19	218,527		55.31	0.06	23.94	7.43	9.15		14.73		0.06	5
20,567.58	2,755,022	3,294.94	817,304	17,272.64	1,937,718	76.00	187.11	2.95	40.75	2.47	10.17		108.88	21.89		
28,116.48	3,770,750	4,421.91	1,096,137	23,694.57	2,674,613	76.38	374.25	3.01	140.28	13.43	35.60		159.94	21.99	0.06	5
119.24	13,887	7.47	1,547	111.77	12,340		8.61		0.70	0.92	0.69		6.30			
3,327.73	438,589	390.76	96,366	2,936.97	342,223	0.17	103.02		68.87	2.19	7.49		24.47			
1,719.28	228,289	249.28	64,484	1,470.00	163,805	0.21	20.20		6.02	0.42	8.10		5.56	0.10		
2,382.65	334,963	479.46	116,436	1,903.19	218,527		55.31	0.06	23.94	7.43	9.15		14.73		0.06	5
20,567.58	2,755,022	3,294.94	817,304	17,272.64	1,937,718	76.00	187.11	2.95	40.75	2.47	10.17		108.88	21.89		
17,879.35	2,223,081	3,305.68	732,206	14,573.67	1,490,875	56.66	819.90	72.99	196.17	211.76	264.53	2.48	68.14	3.83	0.75	40
798.61	76,169	92.09	13,667	706.52	62,502		108.11	0.32	29.53	50.02	15.54	0.73	11.97			
6,577.86	834,897	1,120.72	242,596	5,457.14	592,301	0.14	338.88	1.02	56.64	111.03	147.53	1.24	21.42			
1,328.32	157,874	206.74	43,570	1,121.58	114,304		78.64	2.90	14.14	28.98	26.55		3.59	2.48		
2,644.52	292,716	248.66	55,105	2,395.86	237,611	0.90	103.69	11.67	46.96	9.86	22.06	0.18	12.78	0.18		
355.43	42,641	71.77	15,242	283.66	27,399		27.15	0.11	2.57	3.63	19.98		0.86			
6,174.61	818,784	1,565.70	362,026	4,608.91	456,758	55.62	163.43	56.97	46.33	8.24	32.87	0.33	17.52	1.17	0.75	40
6,114.05	943,894	1,964.92	464,810	4,149.13	479,084	11.30	238.78	17.44	119.34	48.32	36.51	2.03	15.14			
22.01	3,458	10.82	2,499	11.19	959		6.72		2.79	2.01	1.09		0.83			
158.42	25,674	74.21	16,726	84.21	8,948		9.56		6.30	0.26	1.54		1.46			
107.13	19,603	68.10	15,288	39.03	4,315	0.20	37.75	0.22	20.47	16.96			0.10			
1,441.78	192,874	126.52	30,712	1,315.26	162,162	0.32	59.09	2.45	11.60	21.91	21.77	0.24	1.12			
750.07	92,993	130.02	28,726	620.05	64,267		31.07	3.38	23.67	0.07	2.17	0.92	0.86			
3,634.64	609,292	1,555.25	370,859	2,079.39	238,433	10.78	94.59	11.39	54.51	7.11	9.94	0.87	10.77			
6,040.52	808,173	1,689.70	390,631	4,350.82	417,542	63.96	198.30	28.37	67.58	35.09	40.81	3.85	10.35	12.25		
160.36	11,794	5.30	1,126	155.06	10,668		22.91		12.71	3.06	1.89		5.25			
662.75	76,357	109.93	23,316	552.82	53,041	0.10	24.78	0.04	8.81	2.12	12.98		0.83			
1,033.70	127,745	194.88	42,453	838.82	85,292	0.19	61.99	11.71	24.99	18.99	6.26		0.04			
311.53	39,349	69.47	14,837	242.06	24,512	0.61	5.87	0.77	0.18	4.00	0.53		0.39			
350.05	43,266	77.89	16,471	272.16	26,795		10.39	1.22	0.63	0.86	4.52		3.16			
3,522.13	509,662	1,232.23	292,428	2,289.90	217,234	63.06	72.36	14.63	20.26	6.06	14.63	3.85	0.68	12.25		

第 8 表 市町村別・所有形態別・資源表

地域振興局	市町村名	所有形態	総 数		立						木					
					総 数		針 葉 樹		広 葉 樹		人		工		林	
			面 積	材 積	面 積	材 積	面 積	材 積	面 積	材 積	面 積	材 積	面 積	材 積	面 積	材 積
松 本	麻績村	総 数	2,328.36	472,334	2,290.81	472,334	1,488.32	388,018	802.49	84,316	1,078.46	289,067	1,078.33	289,059	0.13	8
		県	22.26	3,440	19.64	3,440	19.64	3,440			19.64	3,440	19.64	3,440		
		市町村	632.44	126,978	623.87	126,978	433.74	107,151	190.13	19,827	356.28	90,709	356.28	90,709		
		財産区														
		集 落	302.82	76,166	300.03	76,166	255.23	70,924	44.80	5,242	214.96	61,079	214.96	61,079		
		団 体	32.32	6,403	31.59	6,403	31.10	6,346	0.49	57	29.77	5,994	29.77	5,994		
		その他	1,338.52	259,347	1,315.68	259,347	748.61	200,157	567.07	59,190	457.81	127,845	457.68	127,837	0.13	8
総 数	3,060.37	396,800	2,728.20	396,800	717.82	193,130	2,010.38	203,670	420.04	129,904	419.34	129,872	0.70	32		
県																
生坂村	生坂村	市町村	421.86	36,098	275.63	36,098	97.91	18,978	177.72	17,120	22.65	4,242	22.65	4,242		
		財産区														
		集 落	208.47	26,555	192.60	26,555	55.92	13,041	136.68	13,514	27.48	7,252	27.48	7,252		
		団 体	1.72	153	1.30	153	0.06	30	1.24	123	0.06	30	0.06	30		
		その他	2,428.32	333,994	2,258.67	333,994	563.93	161,081	1,694.74	172,913	369.85	118,380	369.15	118,348	0.70	32
		総 数	1,274.61	330,250	1,264.29	330,250	1,142.90	316,910	121.39	13,340	882.78	253,772	881.71	253,680	1.07	92
県																
山形村	山形村	市町村	615.83	156,922	611.52	156,922	558.98	151,280	52.54	5,642	500.99	137,399	499.97	137,308	1.02	91
		財産区														
		集 落	43.69	11,265	43.20	11,265	41.92	11,164	1.28	101	35.19	9,484	35.19	9,484		
		団 体														
		その他	615.09	162,063	609.57	162,063	542.00	154,466	67.57	7,597	346.60	106,889	346.55	106,888	0.05	1
総 数	6,084.77	1,224,514	6,031.22	1,224,236	4,610.86	1,063,888	1,420.36	160,348	4,321.84	993,325	4,292.59	991,385	29.25	1,940		
県																
朝日村	朝日村	市町村	1,326.40	226,100	1,307.99	225,959	892.26	183,542	415.73	42,417	851.13	172,966	844.69	172,776	6.44	190
		財産区	248.75	47,461	239.54	47,413	230.31	46,480	9.23	933	230.31	46,480	230.31	46,480		
		集 落	163.92	33,136	163.44	33,136	121.46	27,968	41.98	5,168	104.36	24,040	103.60	24,034	0.76	6
		団 体	2,970.53	618,324	2,949.65	618,235	2,395.41	553,098	554.24	65,137	2,371.61	545,258	2,350.45	543,583	21.16	1,675
		その他	1,375.17	299,493	1,370.60	299,493	971.42	252,800	399.18	46,693	764.43	204,581	763.54	204,512	0.89	69
		総 数	8,235.63	1,334,225	7,856.09	1,334,225	4,089.70	949,353	3,766.39	384,872	3,182.87	737,453	3,153.51	735,181	29.36	2,272
県	188.56	33,171	183.73	33,171	160.13	30,886	23.60	2,285	160.02	30,860	160.02	30,860				
筑北村	筑北村	市町村	2,194.90	313,458	2,035.35	313,458	983.22	208,298	1,052.13	105,160	742.64	156,848	726.62	155,709	16.02	1,139
		財産区	20.98	2,091	20.98	2,091			20.98	2,091						
		集 落	1,239.09	215,292	1,218.12	215,292	702.69	163,951	515.43	51,341	604.81	142,152	603.89	142,112	0.92	40
		団 体	555.03	97,369	551.04	97,369	493.57	91,926	57.47	5,443	493.22	90,645	481.99	89,646	11.23	999
		その他	4,037.07	672,844	3,846.87	672,844	1,750.09	454,292	2,096.78	218,552	1,182.18	316,948	1,180.99	316,854	1.19	94
		総 数	85,561.40	15,414,427	83,358.62	15,414,109	51,765.70	12,152,932	31,592.92	3,261,177	43,040.08	10,084,637	42,581.28	10,053,163	458.80	31,474
県	3,708.88	615,525	3,563.69	615,525	2,633.72	536,081	929.97	79,444	2,559.00	521,793	2,525.40	518,763	33.60	3,030		
松本計	松本計	市町村	19,887.62	3,304,324	19,177.09	3,304,183	11,031.53	2,446,004	8,145.56	858,179	9,397.39	2,070,004	9,210.77	2,054,861	186.62	15,143
		財産区	5,915.59	990,373	5,727.61	990,325	3,649.84	780,930	2,077.77	209,395	3,228.25	682,079	3,180.12	679,619	48.13	2,460
		集 落	10,406.99	1,809,404	10,195.91	1,809,404	5,464.18	1,306,122	4,731.73	503,282	4,867.49	1,166,058	4,827.43	1,162,381	40.06	3,677
		団 体	10,355.78	1,947,265	10,261.15	1,947,176	8,451.47	1,756,678	1,809.68	190,498	8,166.68	1,688,043	8,113.92	1,684,092	52.76	3,951
		その他	35,286.54	6,747,536	34,433.17	6,747,496	20,534.96	5,327,117	13,898.21	1,420,379	14,821.27	3,956,660	14,723.64	3,953,447	97.63	3,213
		総 数	19,204.44	3,060,032	19,111.07	3,060,032	8,373.21	2,008,166	10,737.86	1,051,866	7,293.44	1,768,402	7,252.36	1,764,985	41.08	3,417
県	72.58	10,872	72.55	10,872	70.96	10,780	1.59	92	70.96	10,780	70.96	10,780				
北アルプス	大町市	市町村	811.50	155,233	810.54	155,233	592.46	130,789	218.08	24,444	548.53	121,019	546.66	120,710	1.87	309
		財産区														
		集 落	657.57	101,787	657.45	101,787	220.67	56,938	436.78	44,849	195.52	49,657	185.86	48,799	9.66	858
		団 体	1,281.99	161,047	1,273.21	161,047	732.06	106,461	541.15	54,586	720.52	101,979	708.05	100,971	12.47	1,008
		その他	16,380.80	2,631,093	16,297.32	2,631,093	6,757.06	1,703,198	9,540.26	927,895	5,757.91	1,484,967	5,740.83	1,483,725	17.08	1,242
		総 数	2,144.70	354,204	2,130.17	354,204	960.94	237,136	1,169.23	117,068	760.33	187,970	737.82	186,764	22.51	1,206
		県	0.08	17	0.08	17	0.04	13	0.04	4	0.01	5	0.01	5		
池田町	池田町	市町村	63.19	10,395	63.19	10,395	43.30	8,542	19.89	1,853	22.26	4,389	22.26	4,389		
		財産区														
		集 落	223.33	38,095	222.89	38,095	179.06	34,044	43.83	4,051	154.62	27,931	148.35	27,599	6.27	332
		団 体	10.70	867	10.70	867	8.91	689	1.79	178	7.71	432	7.65	425	0.06	7
		その他	1,847.40	304,830	1,833.31	304,830	729.63	193,848	1,103.68	110,982	575.73	155,213	559.55	154,346	16.18	867
総 数	1,688.26	287,941	1,678.76	287,941	931.66	211,345	747.10	76,596	541.40	112,460	518.65	111,678	22.75	782		
県	13.21	2,321	12.90	2,321	12.90	2,321			12.90	2,321	12.90	2,321				
松川村	松川村	市町村	262.44	51,666	261.24	51,666	167.16	42,437	94.08	9,229	136.53	32,438	124.18	31,729	12.35	709
		財産区														
		集 落														
		団 体	57.57	8,115	57.23	8,115	42.95	6,457	14.28	1,658	40.73	5,919	40.73	5,919		
		その他	1,355.04	225,839	1,347.39	225,839	708.65	160,130	638.74	65,709	351.24	71,782	340.84	71,709	10.40	73

(単位 面積 : ha 材積 : m3)

地						竹 林	無 立 木 地								困 難 地 更 新	
天		然		林			総 数	伐 跡	未 立 木 地	岩 石 地	崩 壊 地	は げ 山	林 道 敷	林 地 開 発		
面 積	材 積	面 積	材 積	面 積	材 積										面 積	材 積
1,212.35	183,267	409.99	98,959	802.36	84,308	2.65	34.90	0.85	2.97	18.35	3.19	9.30	0.24			
							2.62			2.62						
267.59	36,269	77.46	16,442	190.13	19,827		8.57	0.92		1.30	1.35	4.82	0.18			
85.07	15,087	40.27	9,845	44.80	5,242		2.79	0.29		1.75	0.28	0.44	0.03			
1.82	409	1.33	352	0.49	57		0.73			0.73						
857.87	131,502	290.93	72,320	566.94	59,182	2.65	20.19	0.85	1.76	11.95	1.56	4.04	0.03			
2,308.16	266,896	298.48	63,258	2,009.68	203,638	62.12	270.05	0.74	3.13	230.97	25.58		9.63			
252.98	31,856	75.26	14,736	177.72	17,120		146.23			141.85	1.95		2.43			
165.12	19,303	28.44	5,789	136.68	13,514	0.11	15.76		0.14	11.86	2.54		1.22			
1.24	123			1.24	123	0.19	0.23			0.23						
1,888.82	215,614	194.78	42,733	1,694.04	172,881	61.82	107.83	0.74	2.99	77.03	21.09		5.98			
381.51	76,478	261.19	63,230	120.32	13,248	0.10	10.22		2.88		3.88		3.46			
110.53	19,523	59.01	13,972	51.52	5,551		4.31	0.19			2.66		1.46			
8.01	1,781	6.73	1,680	1.28	101		0.49						0.49			
262.97	55,174	195.45	47,578	67.52	7,596	0.10	5.42		2.69		1.22		1.51			
1,709.38	230,911	318.27	72,503	1,391.11	158,408	1.44	45.00		4.05	2.90	36.09		1.96	7.11	278	
456.86	52,993	47.57	10,766	409.29	42,227		14.67	0.27		1.20	12.68		0.52	3.74	141	
9.23	933			9.23	933		7.03			1.46	5.57			2.18	48	
59.08	9,096	17.86	3,934	41.22	5,162	0.06	0.42			0.14	0.28					
578.04	72,977	44.96	9,515	533.08	63,462		19.69		3.58		16.11			1.19	89	
606.17	94,912	207.88	48,288	398.29	46,624	1.38	3.19		0.20	0.10	1.45		1.44			
4,673.22	596,772	936.19	214,172	3,737.03	382,600	28.59	350.95	9.53	28.57	217.95	51.65	34.49	4.95	3.81		
23.71	2,311	0.11	26	23.60	2,285		4.83		0.55	0.63	1.34		2.31			
1,292.71	156,610	256.60	52,589	1,036.11	104,021	0.12	159.43	7.83	6.83	111.55	12.02	17.59	0.54	3.07		
20.98	2,091			20.98	2,091											
613.31	73,140	98.80	21,839	514.51	51,301		20.97		2.49	8.50	6.37	2.56	0.31	0.74		
57.82	6,724	11.58	2,280	46.24	4,444		3.99		3.08	0.67		0.24				
2,664.69	355,896	569.10	137,438	2,095.59	218,458	28.47	161.73	1.70	15.62	96.60	31.92	14.10	1.79			
40,318.54	5,329,472	9,184.42	2,099,769	31,134.12	3,229,703	226.82	1,968.10	129.92	424.69	765.34	462.24	52.15	113.87	19.89	7.86	318
1,004.69	93,732	108.32	17,318	896.37	76,414		145.19	0.32	45.58	58.34	19.86	0.73	20.36			
9,779.70	1,234,179	1,820.76	391,143	7,958.94	843,036	0.36	706.43	8.89	79.96	369.31	192.71	23.65	28.84	3.07	3.74	141
2,499.36	308,246	469.72	101,311	2,029.64	206,935	0.39	185.41	14.83	59.60	66.39	38.38		3.73	2.48	2.18	48
5,328.42	643,346	636.75	143,741	4,691.67	499,605	2.00	209.08	14.89	61.66	58.02	53.83	3.42	16.34	0.92		
2,094.47	259,133	337.55	72,586	1,756.92	186,547	0.19	93.25	4.71	33.53	6.19	42.78	1.16	4.88	1.19	89	
19,611.90	2,790,836	5,811.32	1,373,670	13,800.58	1,417,166	223.88	628.74	86.28	144.36	207.09	114.68	23.19	39.72	13.42	0.75	40
11,817.63	1,291,630	1,120.85	243,181	10,696.78	1,048,449	27.07	66.30	4.88	35.46	1.26	2.01	0.76	17.25	4.68		
1.59	92			1.59	92		0.03		0.03							
262.01	34,214	45.80	10,079	216.21	24,135		0.96		0.91				0.05			
461.93	52,130	34.81	8,139	427.12	43,991		0.12						0.12			
552.69	59,068	24.01	5,490	528.68	53,578		8.78		6.92	0.62	0.46	0.76	0.02			
10,539.41	1,146,126	1,016.23	219,473	9,523.18	926,653	27.07	56.41	4.88	27.60	0.64	1.55		17.06	4.68		
1,369.84	166,234	223.12	50,372	1,146.72	115,862	2.00	12.53	0.61	1.02		0.44		1.23	9.23		
0.07	12	0.03	8	0.04	4											
40.93	6,006	21.04	4,153	19.89	1,853											
68.27	10,164	30.71	6,445	37.56	3,719		0.44						0.44			
2.99	435	1.26	264	1.73	171											
1,257.58	149,617	170.08	39,502	1,087.50	110,115	2.00	12.09	0.61	1.02		0.44		0.79	9.23		
1,137.36	175,481	413.01	99,667	724.35	75,814	0.14	9.36	5.06	2.26	0.47	0.05		1.52			
							0.31		0.26		0.05					
124.71	19,228	42.98	10,708	81.73	8,520		1.20		0.24				0.96			
16.50	2,196	2.22	538	14.28	1,658		0.34		0.15				0.19			
996.15	154,057	367.81	88,421	628.34	65,636	0.14	7.51	5.06	1.61	0.47			0.37			

(単位 面積 : ha 材積 : m3)

地						竹 林	無 立 木 地								困 難 地 更 新	
天		然		林			総 数	伐 跡	未 立 木 地	岩 石 地	崩 壊 地	は げ 山	林 道 敷	林 地 開 発		
面 積	材 積	面 積	材 積	面 積	材 積											
面 積	材 積	面 積	材 積	面 積	材 積		面 積	材 積	面 積	材 積	面 積	材 積	面 積	材 積	面 積	材 積
6,870.16	682,796	167.27	33,708	6,702.89	649,088		1,593.54	0.01	24.47	1,466.43	94.57		3.30	4.76		
24.76	1,891			24.76	1,891											
486.36	46,062	2.08	414	484.28	45,648		1,425.84		5.18	1,347.54	73.02			0.10		
930.74	90,859	14.96	3,095	915.78	87,764		145.10		4.95	118.89	21.24		0.02			
297.06	25,475	0.04	7	297.02	25,468		3.13		3.04				0.09			
5,131.24	518,509	150.19	30,192	4,981.05	488,317		19.47	0.01	11.30		0.31		3.28	4.57		
12,757.91	1,302,254	266.30	74,213	12,491.61	1,228,041		453.77	0.14	210.45	108.69	94.37		10.65	29.47	84.38	24.471
437.45	36,951	10.23	1,706	427.22	35,245		19.49		4.49	8.88	2.13		3.99			
2,664.34	260,069	78.14	15,647	2,586.20	244,422		149.51		35.90	89.51	23.79		0.31		84.38	24.471
4,104.39	426,730	121.18	35,144	3,983.21	391,586		133.67		95.78	5.20	32.50		0.19			
757.03	83,885	7.84	1,856	749.19	82,029		7.11		1.42		5.23		0.46			
4,794.70	494,619	48.91	19,860	4,745.79	474,759		143.99	0.14	72.86	5.10	30.72		5.70	29.47		
33,952.90	3,618,395	2,190.55	501,141	31,762.35	3,117,254	29.21	2,135.50	10.70	273.66	1,576.85	191.44	0.76	33.95	48.14	84.38	24.471
463.87	38,946	10.26	1,714	453.61	37,232		19.83		4.78	8.88	2.18		3.99			
3,578.35	365,579	190.04	41,001	3,388.31	324,578		1,577.51		42.23	1,437.05	96.81		1.32	0.10	84.38	24.471
5,565.33	579,883	201.66	52,823	5,363.67	527,060		279.33		100.73	124.09	53.74		0.77			
1,626.27	171,059	35.37	8,155	1,590.90	162,904		19.36		11.53	0.62	5.69	0.76	0.67	0.09		
22,719.08	2,462,928	1,753.22	397,448	20,965.86	2,065,480	29.21	239.47	10.70	114.39	6.21	33.02		27.20	47.95		
74,271.44	8,947,867	11,374.97	2,600,910	62,896.47	6,346,957	256.03	4,103.60	140.62	698.35	2,342.19	653.68	52.91	147.82	68.03	92.24	24,789
1,468.56	132,678	118.58	19,032	1,349.98	113,646		165.02	0.32	50.36	67.22	22.04	0.73	24.35			
13,358.05	1,599,758	2,010.80	432,144	11,347.25	1,167,614	0.36	2,283.94	8.89	122.19	1,806.36	289.52	23.65	30.16	3.17	88.12	24,612
2,499.36	308,246	469.72	101,311	2,029.64	206,935	0.39	185.41	14.83	59.60	66.39	38.38		3.73	2.48	2.18	48
10,893.75	1,223,229	838.41	196,564	10,055.34	1,026,665	2.00	488.41	14.89	162.39	182.11	107.57	3.42	17.11	0.92		
3,720.74	430,192	372.92	80,741	3,347.82	349,451	0.19	112.61	4.71	45.06	6.81	48.47	1.92	5.55	0.09	1.19	89
42,330.98	5,253,764	7,564.54	1,771,118	34,766.44	3,482,646	253.09	868.21	96.98	258.75	213.30	147.70	23.19	66.92	61.37	0.75	40
21,624.46	2,673,203	1,780.95	435,543	19,843.51	2,237,660	110.23	1,300.40	6.61	573.30	416.95	253.98	0.54	21.12	27.90		
132.78	15,946	9.61	2,476	123.17	13,470		42.64		13.07	13.02	5.60		10.95			
1,367.37	168,627	83.70	20,028	1,283.67	148,599	0.30	265.34		106.42	146.10	12.74		0.08			
262.99	33,734	19.22	5,108	243.77	28,626	1.36	13.11		1.44	3.96	3.37		4.34			
784.84	92,298	34.30	8,479	750.54	83,819	0.04	91.84		54.14	32.08	5.62					
615.18	71,906	17.28	4,293	597.90	67,613	0.09	127.63	1.62	43.99	56.99	24.49		0.45	0.09		
18,461.30	2,290,692	1,616.84	395,159	16,844.46	1,895,533	108.44	759.84	4.99	354.24	164.80	202.16	0.54	5.30	27.81		
3,263.13	407,198	503.87	107,263	2,759.26	299,935	7.76	435.81	6.29	314.43	51.98	50.85	0.63	7.26	4.37	12.17	2,031
18.05	2,224	2.64	484	15.41	1,740		5.90		0.30	1.05	0.29		4.26			
37.81	3,897	2.87	596	34.94	3,301		7.20		6.72		0.48					
799.11	97,260	222.61	39,511	576.50	57,749		137.25		101.96	9.57	25.72				10.98	1,930
303.30	37,341	33.54	6,677	269.76	30,664		43.89		22.91	10.71	8.06		2.21			
796.58	101,663	82.47	19,913	714.11	81,750		169.24		148.08	8.30	12.81		0.05		1.19	101
1,308.28	164,813	159.74	40,082	1,148.54	124,731	7.76	72.33	6.29	34.46	22.35	3.49	0.63	0.74	4.37		
3,177.47	454,222	921.41	212,576	2,256.06	241,646	12.60	144.82	2.14	78.42	12.23	42.65	3.14	6.24			
85.96	8,616	2.77	417	83.19	8,199		11.14		0.85	1.00	3.42		5.87			
417.60	57,313	180.28	34,454	237.32	22,859		46.95		24.06	5.88	15.48	1.53				
133.27	24,051	76.16	17,422	57.11	6,629		11.55		3.16		7.39	1.00				
38.18	6,501	23.45	5,006	14.73	1,495		8.22		5.89		2.33					
19.70	2,349	1.88	452	17.82	1,897		1.86		1.02	0.78	0.06					
2,482.76	355,392	636.87	154,825	1,845.89	200,567	12.60	65.10	2.14	43.44	4.57	13.97	0.61	0.37			
1,988.28	306,325	720.92	169,766	1,267.36	136,559	14.32	54.85		11.48	36.94	4.59	0.35	1.48	0.01	4.78	801
1.55	187	0.28	76	1.27	111		26.25			26.25						
170.15	22,867	34.65	8,208	135.50	14,659	1.03	0.97		0.05	0.70	0.04	0.18				
1.44	239	1.11	205	0.33	34											
277.73	45,577	124.66	29,228	153.07	16,349	0.15	6.70		0.63	5.79	0.28				2.06	399
263.80	38,335	112.26	24,276	151.54	14,059	0.28	7.52		4.25	0.66	2.61				2.72	402
1,273.61	199,120	447.96	107,773	825.65	91,347	12.86	13.41		6.55	3.54	1.66	0.17	1.48	0.01		
175.94	20,034	11.87	2,891	164.07	17,143		18.77		0.05	1.58			0.02	17.12		
1.54	200			1.54	200		0.48						0.48			
5.73	630	0.78	122	4.95	508											
168.67	19,204	11.09	2,769	157.58	16,435		18.29		0.05	1.58			0.02	16.64		

(単位 面積 : ha 材積 : m3)

地						竹 林	無 立 木 地								困 難 地 更 新	
天		然		林			総 数	伐 跡	未 立 木 地	岩 石 地	崩 壊 地	は げ 山	林 道 敷	林 地 開 発		
面 積	材 積	面 積	材 積	面 積	材 積											
総 数	針 葉 樹	針 葉 樹	材 積	材 積	材 積											
3,537.35	400,387	454.29	95,566	3,083.06	304,821	3.44	623.13		360.56	97.73	125.99		8.82	30.03		
0.09	10			0.09	10											
660.06	70,898	77.51	16,095	582.55	54,803		154.32		80.87	21.13	52.30		0.02			
616.33	71,399	149.54	30,275	466.79	41,124		294.91		209.31	38.40	47.20		0.84	0.08		
203.17	22,719	12.17	2,764	191.00	19,955		3.98		1.76	0.56	0.74		0.84	0.08		
1,386.73	149,857	143.77	28,935	1,242.96	120,922		111.62		47.38	35.10	22.59		6.55			
670.97	85,504	71.30	17,497	599.67	68,007	3.44	58.30		21.24	2.54	3.16		1.41	29.95		
2,828.21	337,405	62.57	15,946	2,765.64	321,459		73.89	15.52	52.43	0.86	1.57		3.51			
62.86	6,176			62.86	6,176		6.77		2.19	0.86	0.38		3.34			
78.24	9,408	1.19	325	77.05	9,083		5.10		5.10							
109.25	12,243	0.35	91	108.90	12,152		0.99		0.99							
120.03	14,910	5.23	1,074	114.80	13,836		0.89		0.89							
2,457.83	294,668	55.80	14,456	2,402.03	280,212		60.14	15.52	43.26		1.19		0.17			
1,888.04	220,599	192.39	48,215	1,695.65	172,384	0.14	14.17	5.31	5.87	0.77	2.22					
7.12	1,099	2.54	552	4.58	547		0.33		0.33							
42.74	5,812	7.65	1,929	35.09	3,883		0.43		0.43							
23.36	2,339			23.36	2,339											
25.96	2,097	0.96	245	25.00	1,852											
31.54	3,889	0.16	40	31.38	3,849		0.30				0.30					
1,757.32	205,363	181.08	45,449	1,576.24	159,914	0.14	13.11	5.31	5.11	0.77	1.92					
2,625.82	298,341	13.45	3,489	2,612.37	294,852	11.92	74.19	0.06	9.34	33.10	27.77		1.86	2.06		
0.02	3			0.02	3		0.14			0.02	0.12					
38.92	4,973	0.44	111	38.48	4,862		8.57			6.39	2.18					
8.29	870			8.29	870											
15.76	1,413			15.76	1,413		2.86		0.72	0.31	1.83					
2,562.83	291,082	13.01	3,378	2,549.82	287,704	11.92	62.62	0.06	8.62	26.38	23.64		1.86	2.06		
41,108.70	5,117,714	4,661.72	1,091,255	36,446.98	4,026,459	160.41	2,740.03	35.93	1,405.88	652.14	509.62	4.66	50.31	81.49	16.95	2,832
308.43	34,261	17.84	4,005	290.59	30,256		93.17		16.74	42.20	9.81		24.42			
2,814.43	343,995	388.29	81,746	2,426.14	262,249	1.33	489.36		223.65	180.20	83.22	1.71	0.10	0.48		
1,836.50	229,022	468.64	92,521	1,367.86	136,501	1.36	456.82		315.87	51.93	83.68	1.00	4.34	10.98	1,930	
1,756.45	220,276	230.21	52,612	1,526.24	167,664	0.19	155.62		86.32	49.14	17.03		3.05	0.08	2.06	399
3,249.32	384,322	363.05	78,983	2,886.27	305,339	0.37	421.92	1.62	246.33	102.14	64.69		7.05	0.09	3.91	503
31,143.57	3,905,838	3,193.69	781,388	27,949.88	3,124,450	157.16	1,123.14	34.31	516.97	226.53	251.19	1.95	11.35	80.84		
2,085.25	238,322	194.22	50,299	1,891.03	188,023	1.99	70.11	5.35	41.16	0.81	1.13	0.09	16.86	4.71		
0.04	2			0.04	2											
21.71	3,243	6.92	1,560	14.79	1,683		5.38		0.15				5.23			
61.42	5,632			61.42	5,632											
201.98	22,428	15.68	3,736	186.30	18,692		0.61	0.23	0.12				0.17	0.09		
47.32	5,447	0.36	109	46.96	5,338		0.95		0.28	0.25	0.20		0.22			
1,752.78	201,570	171.26	44,894	1,581.52	156,676	1.99	63.17	5.12	40.61	0.56	0.93	0.09	11.24	4.62		
6,597.21	737,483	81.37	21,184	6,515.84	716,299	0.03	122.72		92.74	3.95	21.67		2.79	1.57		
51.94	5,258	2.92	617	49.02	4,641		12.81		9.60		3.01		0.20			
350.68	36,610			350.68	36,610		13.20		11.27		0.38		1.55			
246.65	26,850	1.24	293	245.41	26,557		0.18		0.11				0.07			
1,400.14	156,225	16.51	4,256	1,383.63	151,969		15.87		7.85	0.01	6.51		1.50			
946.03	95,461			946.03	95,461		23.36		13.43	3.94	5.55		0.44			
3,601.77	417,079	60.70	16,018	3,541.07	401,061	0.03	57.30		50.48		6.22		0.60			
13,901.87	1,518,424	2,582.41	480,830	11,319.46	1,037,594		375.32	14.11	79.38	43.63	111.46	22.49	19.90	84.35	31.51	4,589
26.55	2,681			26.55	2,681		1.79			1.34			0.45			
2,696.22	273,641	420.54	69,325	2,275.68	204,316		87.89	1.50	0.94	15.06	6.63		13.56	50.20		
4,986.34	489,247	667.07	119,348	4,319.27	369,899		33.57			2.60	29.93		0.44	0.60	21.43	4,352
4,690.44	554,432	1,316.32	246,642	3,374.12	307,790		185.94		72.20	19.05	58.91	22.49	0.14	13.15	10.08	237
1,502.32	198,423	178.48	45,515	1,323.84	152,908		66.13	12.61	6.24	5.58	15.99		5.31	20.40		
1,059.13	119,782	40.35	7,596	1,018.78	112,186		22.09	6.19	3.32	1.64	1.26	0.09	9.59			
0.24	28			0.24	28											
85.58	9,300	12.85	713	72.73	8,587		4.98		0.27	0.08			4.63			
0.15	41	0.15	41													
22.23	2,562	1.32	350	20.91	2,212		0.35		0.35							
294.34	35,693	6.52	1,547	287.82	34,146		1.92			0.68	0.99	0.09	0.16			
656.59	72,158	19.51	4,945	637.08	67,213		14.84	6.19	2.70	0.88	0.27		4.80			

第8表 市町村別・所有形態別・資源表

地域振興局	市町村名	所有形態	総数		立						木					
					総数		針葉樹		広葉樹		人		工		林	
			面積	材積	面積	材積	面積	材積	面積	材積	面積	材積	面積	材積	面積	材積
			面積	材積	面積	材積	面積	材積	面積	材積	面積	材積	面積	材積	面積	材積
北信	野沢温泉村	総数	3,180.62	804,220	3,156.34	804,220	1,291.90	589,388	1,864.44	214,832	1,302.75	589,613	1,291.08	589,178	11.67	435
		県	84.16	25,865	84.09	25,865	66.59	24,560	17.50	1,305	66.59	24,560	66.59	24,560		
		市町村	244.33	47,333	241.08	47,333	53.87	22,951	187.21	24,382	57.33	23,123	53.87	22,951	3.46	172
		財産区														
		集落	360.67	70,660	360.55	70,660	90.18	40,816	270.37	29,844	97.11	41,006	90.18	40,816	6.93	190
		団体	723.38	159,582	713.96	159,582	279.39	106,502	434.57	53,080	279.39	106,502	279.39	106,502		
	その他	1,768.08	500,780	1,756.66	500,780	801.87	394,559	954.79	106,221	802.33	394,422	801.05	394,349	1.28	73	
	総数	11,294.36	2,292,307	11,021.92	2,292,307	3,603.24	1,517,498	7,418.68	774,809	3,694.96	1,523,826	3,602.09	1,517,290	92.87	6,536	
	県	0.23	51	0.23	51	0.08	39	0.15	12	0.08	39	0.08	39			
	市町村	1,402.83	205,613	1,330.18	205,613	252.66	107,681	1,077.52	97,932	315.14	111,636	252.54	107,628	62.60	4,008	
財産区	14.36	5,776	14.36	5,776	13.19	5,623	1.17	153	13.19	5,623	13.19	5,623				
集落	2,165.29	254,381	2,150.64	254,381	139.08	53,820	2,011.56	200,561	152.30	54,904	139.02	53,806	13.28	1,098		
団体	2,818.19	677,053	2,697.31	677,053	1,451.86	550,753	1,245.45	126,300	1,456.35	551,159	1,451.86	550,753	4.49	406		
その他	4,893.46	1,149,433	4,829.20	1,149,433	1,746.37	799,582	3,082.83	349,851	1,757.90	800,465	1,745.40	799,441	12.50	1,024		
北信計	総数	49,224.79	10,330,571	48,304.30	10,325,982	18,151.93	7,272,068	30,152.37	3,053,914	15,480.29	6,728,883	15,251.61	6,711,741	228.68	17,142	
	県	332.83	82,907	318.16	82,907	224.66	74,238	93.50	8,669	221.74	73,621	221.74	73,621			
	市町村	5,526.68	779,483	5,339.33	779,483	1,353.61	405,734	3,985.72	373,749	986.35	338,502	913.18	334,083	73.17	4,419	
	財産区	545.63	122,711	545.45	122,711	237.04	90,343	308.41	32,368	236.06	90,035	235.65	90,009	0.41	26	
	集落	9,859.69	1,265,935	9,773.09	1,261,583	1,578.21	488,082	8,194.88	773,501	900.62	361,990	877.57	360,378	23.05	1,612	
	団体	11,093.85	2,021,625	10,741.30	2,021,388	4,382.24	1,398,220	6,359.06	623,168	3,087.64	1,151,381	3,059.04	1,149,922	28.60	1,459	
その他	21,866.11	6,057,910	21,586.97	6,057,910	10,376.17	4,815,451	11,210.80	1,242,459	10,047.88	4,713,354	9,944.43	4,703,728	103.45	9,626		
計画区計	総数	130,427.86	29,080,598	126,589.98	29,073,177	59,763.38	21,977,924	66,826.60	7,095,253	52,657.27	20,358,364	52,201.34	20,326,342	455.93	32,022	
	県	2,851.55	715,884	2,743.71	715,884	2,355.53	676,790	388.18	39,094	2,338.86	672,337	2,334.77	672,168	4.09	169	
	市町村	13,634.41	2,598,243	12,956.37	2,598,243	6,521.52	1,960,920	6,434.85	637,323	5,788.96	1,813,267	5,692.80	1,807,523	96.16	5,744	
	財産区	4,481.89	843,636	4,012.55	841,706	2,324.60	671,732	1,687.95	169,974	1,866.66	580,008	1,854.57	578,877	12.09	1,131	
	集落	13,568.31	2,110,818	13,323.84	2,106,067	3,601.56	1,164,686	9,722.28	941,381	2,694.92	986,198	2,670.71	984,370	24.21	1,828	
	団体	18,742.67	3,639,952	17,963.92	3,639,212	8,706.01	2,709,628	9,257.91	929,584	7,060.94	2,384,883	7,019.76	2,382,347	41.18	2,536	
その他	77,149.03	19,172,065	75,589.59	19,172,065	36,254.16	14,794,168	39,335.43	4,377,897	32,906.93	13,921,671	32,628.73	13,901,057	278.20	20,614		
県計	総数	687,106.64	140,059,391	668,308.25	139,965,712	391,791.28	110,357,412	276,516.97	29,608,300	334,850.83	96,268,410	331,906.83	96,058,733	2,944.00	209,677	
	県	18,395.48	3,843,197	17,592.89	3,843,149	14,454.84	3,566,274	3,138.05	276,875	14,058.96	3,487,148	13,989.37	3,482,178	69.59	4,970	
	市町村	111,431.30	21,861,032	106,327.40	21,805,349	64,795.62	17,348,172	41,531.78	4,457,177	57,515.12	15,537,381	56,808.12	15,477,899	707.00	59,482	
	財産区	47,940.83	9,644,423	46,042.78	9,641,148	31,339.94	8,128,714	14,702.84	1,512,434	25,917.56	6,871,438	25,492.53	6,841,765	425.03	29,673	
	集落	65,544.12	12,503,382	63,957.91	12,493,072	33,687.90	9,358,263	30,270.01	3,134,809	28,033.34	8,004,644	27,811.55	7,986,886	221.79	17,758	
	団体	90,654.97	17,310,958	87,892.74	17,292,734	60,154.93	14,406,007	27,737.81	2,886,727	54,939.31	13,186,735	54,503.32	13,154,756	435.99	31,979	
	その他	353,139.94	74,896,399	346,494.53	74,890,260	187,358.05	57,549,982	159,136.48	17,340,278	154,386.54	49,181,064	153,301.94	49,115,249	1,084.60	65,815	

(単位 面積 : ha 材積 : m3)

地						竹 林	無 立 木 地								困 難 地 更 新	
天		然		林			総 数	伐 跡	未 立 木 地	岩 石 地	崩 壊 地	は げ 山	林 道 敷	林 地 開 発		
面 積	材 積	面 積	材 積	面 積	材 積											
															針 葉 樹	広 葉 樹
1,853.59	214,607	0.82	210	1,852.77	214,397	24.28		11.84	1.27	1.49		9.65	0.03			
17.50	1,305			17.50	1,305	0.07						0.07				
183.75	24,210			183.75	24,210	3.25		0.98				2.27				
263.44	29,654			263.44	29,654	0.12				0.12						
434.57	53,080			434.57	53,080	9.42		4.93	1.24	1.06		2.19				
954.33	106,358	0.82	210	953.51	106,148	11.42		5.93	0.03	0.31		5.12	0.03			
7,326.96	768,481	1.15	208	7,325.81	768,273	272.44	2.54	162.63	38.82	35.06		33.39				
0.15	12			0.15	12											
1,015.04	93,977	0.12	53	1,014.92	93,924	72.65		52.74	0.74	12.59		6.58				
1.17	153			1.17	153											
1,998.34	199,477	0.06	14	1,998.28	199,463	14.65		7.67	1.16	2.11		3.71				
1,240.96	125,894			1,240.96	125,894	120.88		59.10	36.52	15.92		9.34				
3,071.30	348,968	0.97	141	3,070.33	348,827	64.26	2.54	43.12	0.40	4.44		13.76				
32,824.01	3,597,099	2,900.32	560,327	29,923.69	3,036,772	2.02	886.96	28.19	391.07	90.12	172.07	22.67	92.18	90.66	31.51	4,589
96.42	9,286	2.92	617	93.50	8,669	14.67		9.60	1.34	3.01		0.72				
4,352.98	440,981	440.43	71,651	3,912.55	369,330	187.35	1.50	66.35	15.88	19.60		33.82	50.20			
309.39	32,676	1.39	334	308.00	32,342	0.18		0.11					0.07			
8,872.47	899,593	700.64	127,704	8,171.83	771,889	65.17	0.23	15.99	3.77	38.67		4.32	2.19	21.43	4,352	
7,653.66	870,007	1,323.20	248,298	6,330.46	621,709	342.47		149.94	61.68	82.63	22.58	12.49	13.15	10.08	237	
11,539.09	1,344,556	431.74	111,723	11,107.35	1,232,833	2.02	277.12	26.46	149.08	7.45	28.16	0.09	40.83	25.05		
73,932.71	8,714,813	7,562.04	1,651,582	66,370.67	7,063,231	162.43	3,626.99	64.12	1,796.95	742.26	681.69	27.33	142.49	172.15	48.46	7,421
404.85	43,547	20.76	4,622	384.09	38,925	107.84		26.34	43.54	12.82		25.14				
7,167.41	784,976	828.72	153,397	6,338.69	631,579	1.33	676.71	1.50	290.00	196.08	102.82	1.71	33.92	50.68		
2,145.89	261,698	470.03	92,855	1,675.86	168,843	1.36	457.00		315.98	51.93	83.68	1.00	4.34	0.07	10.98	1,930
10,628.92	1,119,869	930.85	180,316	9,698.07	939,553	0.19	220.79	0.23	102.31	52.91	55.70		7.37	2.27	23.49	4,751
10,902.98	1,254,329	1,686.25	327,281	9,216.73	927,048	0.37	764.39	1.62	396.27	163.82	147.32	22.58	19.54	13.24	13.99	740
42,682.66	5,250,394	3,625.43	893,111	39,057.23	4,357,283	159.18	1,400.26	60.77	666.05	233.98	279.35	2.04	52.18	105.89		
333,457.42	43,697,302	59,884.45	14,298,679	273,572.97	29,398,623	1,456.75	16,833.30	409.11	6,043.11	4,371.28	4,439.89	110.27	1,156.51	303.13	508.34	93,679
3,533.93	356,001	465.47	84,096	3,068.46	271,905	1.43	800.16	11.74	295.59	191.75	167.32	1.22	132.54		1.00	48
48,812.28	6,267,968	7,987.50	1,870,273	40,824.78	4,397,695	6.53	4,870.71	34.08	895.85	2,541.87	1,144.81	30.14	170.11	53.85	226.66	55,683
20,125.22	2,769,710	5,847.41	1,286,949	14,277.81	1,482,761	3.24	1,870.59	21.04	940.55	232.96	627.83	3.26	37.54	7.41	24.22	3,275
35,924.57	4,488,428	5,876.35	1,371,377	30,048.22	3,117,051	6.77	1,525.11	31.65	494.06	433.60	476.19	5.37	78.36	5.88	54.33	10,310
32,953.43	4,105,999	5,651.61	1,251,251	27,301.82	2,854,748	4.00	2,600.47	23.44	1,467.41	257.91	723.94	35.95	78.49	13.33	157.76	18,224
192,107.99	25,709,196	34,056.11	8,434,733	158,051.88	17,274,463	1,434.78	5,166.26	287.16	1,949.65	713.19	1,299.80	34.33	659.47	222.66	44.37	6,139

第9表 市町村別・制限林の種類別・面積表

制限林の種類 市町村名	制限林										制限林									
	計	水かん	土流	土崩	防風	水害	干雪	なだれ	落石	風致	保健	計	砂指	国立	国定	県立	都風	その他		
県	(47,092.90)	(7,344.00)	(0.00)	(0.00)	(0.00)	(0.00)	(0.00)	(99.00)	(14.00)	(7,231.00)	(39,748.90)	(10,484.36)	(8,937.73)	(11,464.63)	(4,566.19)	(1,395.24)	(2,900.75)			
小諸市	271,795.99	235,995.72	154,602.95	544.97	57.75	32.78	6,184.48	509.88	168.65	290.35	35,800.27	16,308.90	5,160.89	11,877.18	1,050.70	1,059.55	343.05			
佐久市	(23.37)	(0.00)	(0.00)	(0.00)	(0.00)	(0.00)	(0.00)	(0.00)	(0.00)	(0.00)	(23.37)		(23.37)							
小海町	417.28	335.38	49.88	6.95	0.29	0.00	18.42	0.00	0.00	0.00	6.35	6.04					0.31			
佐久穂町	(1,379.71)	(30.12)	(0.00)	(0.00)	(0.00)	(0.00)	(0.00)	(0.00)	(0.00)	(30.12)	(1,349.59)			(1,349.11)			(0.48)			
川上村	5,553.76	4,298.55	2,257.73	13.18	0.00	0.00	573.15	0.00	19.79	0.00	1,055.21	10.93		1,037.56			6.72			
南牧村	(1,714.49)	(0.00)	(0.00)	(0.00)	(0.00)	(0.00)	(0.00)	(0.00)	(0.00)	(0.00)	(1,714.49)			(168.52)			(2.97)			
南相木村	1,797.45	1,609.24	1,481.81	1.09	0.00	0.00	0.00	0.41	12.77	0.00	188.21	1.58		182.21			4.42			
北相木村	(1,405.12)	(0.00)	(0.00)	(0.00)	(0.00)	(0.00)	(0.00)	(0.00)	(0.00)	(0.00)	(1,405.12)			(1,404.32)						
久野町	3,398.67	2,529.38	1,129.95	2.34	0.00	0.00	17.01	0.00	3.04	0.00	869.29	1.37		864.07			3.85			
上田市	(1,031.54)	(58.87)	(0.00)	(0.00)	(0.00)	(0.00)	(0.00)	(0.00)	(0.00)	(58.87)	(972.67)			(951.89)			(20.78)			
東御市	6,567.23	6,318.20	6,209.53	19.10	0.00	0.00	0.00	0.00	0.00	0.00	249.03	2.42		248.32			0.71			
長和町	(1.41)	(0.00)	(0.00)	(0.00)	(0.00)	(0.00)	(0.00)	(0.00)	(0.00)	(0.00)	(1.41)						(1.41)			
御代田町	1,094.55	1,069.85	594.50	6.09	10.03	1.19	296.79	0.00	0.00	0.00	24.70	2.24		11.69			10.77			
立科町	(0.00)	(0.00)	(0.00)	(0.00)	(0.00)	(0.00)	(0.00)	(0.00)	(0.00)	(0.00)	(0.00)									
計	(375.15)	(375.15)	(0.00)	(0.00)	(0.00)	(0.00)	(0.00)	(0.00)	(0.00)	(375.15)	(0.00)									
上田市	1,539.21	1,536.79	1,325.99	209.95	0.86	0.00	0.00	0.00	0.00	0.00	771.38			771.38						
東御市	(166.58)	(54.47)	(0.00)	(0.00)	(0.00)	(0.00)	(0.00)	(0.00)	(0.00)	(54.47)	(112.11)			(20.89)			(3.43)			
長和町	739.16	540.69	235.14	245.27	2.39	0.00	55.52	0.00	0.00	0.00	198.47			3.13			71.53			
御代田町	(24.45)	(0.00)	(0.00)	(0.00)	(0.00)	(0.00)	(0.00)	(0.00)	(0.00)	(0.00)	(24.45)			(17.75)			(6.70)			
立科町	250.16	110.28	18.18	91.01	0.47	0.00	0.62	0.00	0.00	0.00	139.88			52.74			86.44			
計	(914.62)	(113.39)	(0.00)	(0.00)	(0.00)	(0.00)	(0.00)	(0.00)	(0.00)	(113.39)	(801.23)			(801.23)			0.70			
上田市	1,691.69	920.31	842.80	23.07	0.99	0.00	0.00	0.00	0.00	0.00	771.38			771.38						
東御市	(5,493.44)	(632.00)	(0.00)	(0.00)	(0.00)	(0.00)	(0.00)	(0.00)	(0.00)	(632.00)	(4,861.44)			(3,761.82)			(10.13)			
長和町	23,723.66	20,216.85	17,695.26	1,390.37	55.63	10.32	971.66	0.00	23.23	12.77	3,506.81	22.16		2,922.78	0.00		157.97			
御代田町	(1,278.98)	(221.70)	(0.00)	(0.00)	(0.00)	(0.00)	(0.00)	(0.00)	(0.00)	(221.70)	(1,057.28)			(541.97)			(515.31)			
立科町	9,002.02	7,853.84	6,294.83	1,296.55	20.64	0.00	2.47	194.47	0.00	25.53	1,148.18	103.18		2.89			11.64			
計	(0.00)	(0.00)	(0.00)	(0.00)	(0.00)	(0.00)	(0.00)	(0.00)	(0.00)	(0.00)	(0.00)									
上田市	474.27	474.27	260.57	70.43	6.03	0.00	135.14	0.00	2.11	0.00	0.00									
東御市	(103.24)	(103.24)	(0.00)	(0.00)	(0.00)	(0.00)	(0.00)	(0.00)	(0.00)	(103.24)	(0.00)									
長和町	2,410.86	2,339.04	2,217.12	118.71	2.40	0.00	0.81	0.00	0.00	0.00	71.82	2.29		67.52			2.01			
青木村	(0.07)	(0.00)	(0.00)	(0.00)	(0.00)	(0.00)	(0.00)	(0.00)	(0.00)	(0.00)	(0.07)						(0.07)			
計	1,036.13	1,032.54	698.54	136.12	0.00	0.00	197.88	0.00	0.00	0.00	3.59	2.37		(0.00)			1.22			
上田市	(1,382.29)	(324.94)	(0.00)	(0.00)	(0.00)	(0.00)	(0.00)	(0.00)	(0.00)	(324.94)	(1,057.35)			(0.00)			(515.38)			
東御市	12,923.28	11,699.69	9,471.07	1,621.80	29.06	0.00	528.30	0.00	11.69	25.53	1,223.59	107.84		70.41	0.00		14.87			
計	(1,223.84)	(0.00)	(0.00)	(0.00)	(0.00)	(0.00)	(0.00)	(0.00)	(0.00)	(0.00)	(1,223.84)	(44.75)		(1,129.83)			(43.20)			
岡谷市	2,769.29	2,397.19	581.38	1,790.99	1.04	0.00	23.78	0.00	0.00	0.00	372.10	4.48		366.85			0.77			
諏訪市	(49.15)	(25.75)	(0.00)	(0.00)	(0.00)	(0.00)	(0.00)	(0.00)	(0.00)	(25.75)	(23.40)			(23.20)			(0.10)			
茅野市	2,412.26	1,233.26	451.18	755.17	1.00	0.00	25.91	0.00	0.00	0.00	1,179.00			1,168.80			10.20			
計	(601.00)	(0.00)	(0.00)	(0.00)	(0.00)	(0.00)	(0.00)	(0.00)	(0.00)	(0.00)	(601.00)			(598.67)						
茅野市	5,406.30	1,539.80	845.63	681.76	0.28	0.00	9.33	0.00	0.00	0.00	3,866.50			3,861.55						

注) 1 保安林面積は、令和4年9月1日現在の森林づくり推進資料による。
 2 保安林種別の計の()内面積は重複で外数
 3 保安林種別の各保安林種における()内面積は左までの保安林種との重複で外数
 4 その他制限林種における()内面積はそれ以外の制限林との重複で外数

第9表 市町村別・制限林の種類別の面積・面積表

(単位 面積:ha)

市町村名	制限林の種類別										制限林										その他
	計	水かん	土流	土崩	防風	水害	干害	なだれ	落石	風致	保健	計	砂指	国立	国定	県立	都風	その他			
諏訪	(437.78)	(0.00)	(0.00)	(0.00)	(0.00)	(0.00)	(0.00)	(0.00)	(0.00)	(0.00)	(0.00)	(437.78)	(0.00)	(437.78)							
下諏訪町	1,430.19	1,277.71	152.28	0.20	0.00	0.00	0.00	0.00	0.00	0.00	0.00	48.58	24.53	24.05							
富士見町	(51.22)	(0.00)	(0.00)	(0.00)	(0.00)	(0.00)	(0.00)	(0.00)	(0.00)	(0.00)	(0.00)	(51.22)	(0.83)	(50.39)							
原村	2,901.97	2,884.36	922.40	1.80	2.17	1.22	0.00	0.00	0.00	0.00	0.00	17.61	17.61								
計	(2,362.99)	(25.75)	(0.00)	(0.00)	(0.00)	(0.00)	(0.00)	(0.00)	(0.00)	(0.00)	(0.00)	(2,337.24)	(45.68)	(2,189.48)	(0.00)	(0.00)	(43.30)				
伊那市	15,440.60	9,956.81	4,442.80	4.32	2.17	4.03	59.03	0.00	0.00	0.00	0.00	5,483.79	46.62	5,421.25	0.00	0.00	10.97				
駒ヶ根市	(983.70)	(344.66)	(0.00)	(0.00)	(0.00)	(0.00)	(0.00)	(0.00)	(0.00)	(0.00)	(0.00)	(344.66)	(20.58)	(618.20)	(618.20)		(0.26)				
辰野町	13,716.64	13,523.72	3,587.13	24.41	0.00	0.00	695.22	0.00	1.31	1.13	0.00	192.92	71.22	112.58	112.58		9.12				
箕輪町	(39.33)	(0.00)	(0.00)	(0.00)	(0.00)	(0.00)	(0.00)	(0.00)	(0.00)	(0.00)	(0.00)	(39.33)	(38.30)	(39.33)			(1.03)				
飯島町	3,439.31	3,337.40	800.83	6.19	0.00	0.47	45.19	0.00	0.00	0.46	0.00	101.91	93.08				8.83				
南箕輪村	(84.00)	(0.00)	(0.00)	(0.00)	(0.00)	(0.00)	(0.00)	(0.00)	(0.00)	(0.00)	(0.00)	(84.00)	(0.00)								
中川村	2,622.94	2,619.92	1,347.04	0.67	0.00	0.84	107.46	0.00	0.00	0.00	0.00	3.02					3.02				
宮田村	(257.51)	(139.25)	(0.00)	(0.00)	(0.00)	(0.00)	(0.00)	(0.00)	(0.00)	(0.00)	(0.00)	(139.25)	17.76				(118.26)				
飯島町	2,022.65	1,942.67	910.41	5.48	0.00	0.00	129.40	0.00	0.00	3.12	0.00	79.98	17.76				62.22				
南箕輪村	(139.45)	(23.44)	(0.00)	(0.00)	(0.00)	(0.00)	(0.00)	(0.00)	(0.00)	(23.44)	(0.00)	(116.01)	(15.23)	(100.78)	(100.78)		53.12				
中川村	2,051.30	1,981.69	867.74	2.49	0.00	3.26	0.00	0.00	0.00	(38.79)	(0.00)	69.61	16.49								
飯田市	(38.79)	(0.00)	(0.00)	(0.00)	(0.00)	(0.00)	(0.00)	(0.00)	(0.00)	(0.00)	(0.00)	(38.79)	(0.00)								
松川町	2,000.47	2,000.47	1,796.43	1.97	39.01	0.00	0.00	0.00	0.00	0.00	0.00	0.00									
宮田村	(0.00)	(0.00)	(0.00)	(0.00)	(0.00)	(0.00)	(0.00)	(0.00)	(0.00)	(0.00)	(0.00)	(0.00)									
計	2,222.58	2,222.58	686.48	10.03	3.08	0.00	0.00	0.00	0.00	0.00	0.00	0.00									
飯田市	(164.75)	(42.45)	(0.00)	(0.00)	(0.00)	(0.00)	(0.00)	(0.00)	(0.00)	(42.45)	(0.00)	(122.30)			(122.30)						
松川町	687.61	544.85	459.60	0.48	0.00	0.41	0.00	0.00	0.00	6.45	0.00	142.76			142.76						
高森町	(1,707.53)	(672.59)	(0.00)	(0.00)	(0.00)	(0.00)	(0.00)	(0.00)	(0.00)	(672.59)	(0.00)	(1,034.94)	(74.11)	(0.00)	(841.28)	(0.00)	(119.55)				
飯田市	28,763.48	28,173.29	8,822.29	51.72	42.09	4.98	977.28	0.00	1.31	1.59	9.57	590.20	198.55	0.00	308.46	0.00	83.19				
松川町	(4,680.30)	(327.38)	(0.00)	(0.00)	(0.00)	(0.00)	(0.00)	(0.00)	(0.00)	(327.38)	(0.00)	(4,352.92)	(52.47)	(1,914.81)	(2,330.25)		(51.75)				
高森町	26,580.84	26,433.86	8,259.58	44.46	0.54	0.03	79.41	0.00	3.68	1.62	0.00	146.98	56.92	47.85	4.32		37.89				
阿南町	(452.09)	(1.87)	(0.00)	(0.00)	(0.00)	(0.00)	(0.00)	(0.00)	(0.00)	(1.87)	(0.00)	(450.22)	(78.89)	(370.75)	(370.75)		(0.58)				
阿智村	2,284.28	2,266.70	795.16	16.40	0.00	1.22	0.00	0.00	0.00	11.08	0.00	17.58	14.77	0.94	0.94		1.87				
平谷村	(156.50)	(156.50)	(0.00)	(0.00)	(0.00)	(0.00)	(0.00)	(0.00)	(0.00)	(156.50)	(0.00)	(0.00)									
飯田市	1,830.96	1,829.42	692.54	3.03	0.00	0.00	41.33	0.00	0.00	0.00	0.00	1.54									
阿南町	(71.12)	(0.00)	(0.00)	(0.00)	(0.00)	(0.00)	(0.00)	(0.00)	(0.00)	(0.00)	(0.00)	(71.12)		(71.12)							
阿智村	4,072.35	3,564.88	1,888.79	26.53	0.00	0.00	56.52	0.00	1.22	2.39	51.26	507.47		507.47							
平谷村	(546.15)	(54.82)	(0.00)	(0.00)	(0.00)	(0.00)	(0.00)	(0.00)	(0.00)	(54.82)	(0.00)	(491.33)		(490.05)	(490.05)		(1.28)				
根羽村	9,015.78	8,900.31	7,240.17	1,537.91	9.87	0.00	103.86	0.00	5.26	3.24	0.00	115.47		113.58	113.58		1.89				
下條村	(0.00)	(0.00)	(0.00)	(0.00)	(0.00)	(0.00)	(0.00)	(0.00)	(0.00)	(0.00)	(0.00)	(0.00)									
下條村	2,811.10	2,810.40	367.06	2.00	0.00	0.00	0.00	0.00	0.00	0.00	0.00	0.70					0.70				
根羽村	(6.13)	(0.00)	(0.00)	(0.00)	(0.00)	(0.00)	(0.00)	(0.00)	(0.00)	(6.13)	(0.00)	(6.13)		(6.13)							
下條村	2,056.19	1,834.22	430.80	0.00	0.53	0.00	16.37	0.00	5.09	0.00	0.00	221.97	0.03	221.19	221.19		0.75				
下條村	(11.66)	(0.00)	(0.00)	(0.00)	(0.00)	(0.00)	(0.00)	(0.00)	(0.00)	(0.00)	(0.00)	(11.66)	(0.71)	(10.95)	(10.95)						
下條村	492.16	456.98	13.15	1.17	0.00	0.00	0.00	0.00	1.55	0.00	0.00	35.18	15.41	19.77	19.77						
下條村	(302.85)	(78.75)	(0.00)	(0.00)	(0.00)	(0.00)	(0.00)	(0.00)	(0.00)	(78.75)	(0.00)	(224.10)		(224.10)	(224.10)						
下條村	1,425.92	1,184.74	705.05	0.00	0.00	0.00	0.00	0.00	0.00	0.73	0.00	241.18		239.50	239.50		1.68				
下條村	(403.33)	(0.00)	(0.00)	(0.00)	(0.00)	(0.00)	(0.00)	(0.00)	(0.00)	(0.00)	(0.00)	(403.33)		(403.15)	(403.15)		(0.18)				
天龍村	3,801.53	3,098.19	1,504.05	7.93	0.00	0.00	0.00	0.00	3.85	0.00	0.00	703.34		702.86	702.86		0.48				

第9表 市町村別・制限林の種類別・面積表

(単位 面積:ha)

市町村名	制限林の種類		保安林										その他				制限林		その他		
	合計	制林	計	水かん	土流	土崩	防風	水害	干害	干雪	むだれ	落石	風致	保健	計	砂指	国立	国定		県立	都風
南	秦阜村	(97.24)	(0.00)	(0.00)	(0.00)	(0.00)	(0.00)	(0.00)	(0.00)	(0.00)	(0.00)	(0.00)	(0.00)	(0.00)	(97.24)	(15.58)		(81.66)			
	喬木村	(180.20)	(90.32)	(0.00)	(0.00)	(0.00)	(0.00)	(0.00)	(0.00)	(0.00)	(0.00)	(0.00)	(0.00)	(90.32)	(89.88)	(0.02)		(85.22)			(4.64)
	豊丘村	(2,868.44)	(2,855.70)	(0.00)	(0.00)	(0.00)	(0.00)	(0.00)	(0.00)	(0.00)	(0.00)	(0.00)	(0.00)	(0.00)	(0.00)	(0.00)					12.74
	大鹿村	(2,838.88)	(2,838.72)	(0.00)	(0.00)	(0.00)	(0.00)	(0.00)	(0.00)	(0.00)	(0.00)	(0.00)	(0.00)	(0.00)	(0.00)	(0.00)			(154.86)		
州	計	(7,206.41)	(7,098.65)	(0.00)	(0.00)	(0.00)	(0.00)	(0.00)	(0.00)	(0.00)	(0.00)	(0.00)	(0.00)	(7,098.65)	(6,496.76)	(291.64)	(3.64)	(2,711.92)	(3,431.13)	(0.00)	(58.43)
	上松町	(153.97)	(1,177)	(0.00)	(0.00)	(0.00)	(0.00)	(0.00)	(0.00)	(0.00)	(0.00)	(0.00)	(0.00)	(1,177)	(152.20)	(131.93)		1,980.80	145.70	0.00	58.95
	南木曾町	(2,421.36)	(2,421.36)	(0.00)	(0.00)	(0.00)	(0.00)	(0.00)	(0.00)	(0.00)	(0.00)	(0.00)	(0.00)	(0.00)	(2,421.36)	(2,421.36)					(0.00)
	木曾町	(1,983.29)	(1,983.29)	(0.00)	(0.00)	(0.00)	(0.00)	(0.00)	(0.00)	(0.00)	(0.00)	(0.00)	(0.00)	(0.00)	(1,983.29)	(1,983.29)			(0.90)		6.70
木	木祖村	(472.77)	(472.77)	(0.00)	(0.00)	(0.00)	(0.00)	(0.00)	(0.00)	(0.00)	(0.00)	(0.00)	(0.00)	(0.00)	(472.77)	(471.90)			252.50		3.48
	王滝村	(636.12)	(636.12)	(0.00)	(0.00)	(0.00)	(0.00)	(0.00)	(0.00)	(0.00)	(0.00)	(0.00)	(0.00)	(0.00)	(636.12)	(545.77)			(90.35)		2.05
	大桑村	(1,014.69)	(1,014.69)	(0.00)	(0.00)	(0.00)	(0.00)	(0.00)	(0.00)	(0.00)	(0.00)	(0.00)	(0.00)	(0.00)	(1,014.69)	(887.77)			279.16		
	計	(4,534.81)	(4,534.81)	(0.00)	(0.00)	(0.00)	(0.00)	(0.00)	(0.00)	(0.00)	(0.00)	(0.00)	(0.00)	(0.00)	(4,534.81)	(4,047.58)	(0.00)	(0.00)	(131.48)	(0.00)	(179.75)
曾	松本市	(5,729.36)	(250.65)	(0.00)	(0.00)	(0.00)	(0.00)	(0.00)	(0.00)	(0.00)	(0.00)	(0.00)	(0.00)	(150.47)	(5,478.71)	(1,377.30)	(920.63)	(2,278.13)	858.50	(164.86)	(737.79)
	塩尻市	(691.48)	(78.88)	(0.00)	(0.00)	(0.00)	(0.00)	(0.00)	(0.00)	(0.00)	(0.00)	(0.00)	(78.88)	(612.60)	(49.19)		(523.28)		90.29	(40.13)	17.58
	安曇野市	(392.25)	(361.60)	(0.00)	(0.00)	(0.00)	(0.00)	(0.00)	(0.00)	(0.00)	(0.00)	(0.00)	(361.60)	(30.65)	(30.52)			94.94			(0.13)
	計	(21,833.48)	(13,537.84)	(0.00)	(0.00)	(0.00)	(0.00)	(0.00)	(0.00)	(0.00)	(0.00)	(0.00)	(0.00)	(9.53)	(8,295.64)	(7,664.29)	0.00	0.00	596.33	0.00	35.02
松	麻績村	(41.23)	(14.89)	(0.00)	(0.00)	(0.00)	(0.00)	(0.00)	(0.00)	(0.00)	(0.00)	(0.00)	(14.89)	(26.34)	(5.31)						(21.03)
	生坂村	(7.80)	(0.00)	(0.00)	(0.00)	(0.00)	(0.00)	(0.00)	(0.00)	(0.00)	(0.00)	(0.00)	(0.00)	(7.80)	(7.80)						
	山形村	(208.74)	(208.54)	(0.00)	(0.00)	(0.00)	(0.00)	(0.00)	(0.00)	(0.00)	(0.00)	(0.00)	(0.00)	(208.54)	(20.20)						
	朝日村	(223.21)	(0.00)	(0.00)	(0.00)	(0.00)	(0.00)	(0.00)	(0.00)	(0.00)	(0.00)	(0.00)	(0.00)	(0.00)	(223.21)						0.14
本	筑北村	(190.61)	(188.23)	(0.00)	(0.00)	(0.00)	(0.00)	(0.00)	(0.00)	(0.00)	(0.00)	(0.00)	(188.23)	(2.38)							
	計	(7,484.68)	(1,102.79)	(0.00)	(0.00)	(0.00)	(0.00)	(0.00)	(0.00)	(0.00)	(0.00)	(0.00)	(1,102.79)	(6,381.89)	(1,695.91)	(920.63)	(2,801.41)	(0.00)	(164.86)	(799.08)	27.38
	大町市	(1,227.02)	(10.93)	(0.00)	(0.00)	(0.00)	(0.00)	(0.00)	(0.00)	(0.00)	(0.00)	(0.00)	(10.93)	(1,216.09)	(1,090.95)					(125.74)	2.00
	池田町	(73.80)	(59.14)	(0.00)	(0.00)	(0.00)	(0.00)	(0.00)	(0.00)	(0.00)	(0.00)	(0.00)	(59.14)	(14.66)						537.76	
北アルプス	799.03	596.26	0.00	0.00	0.00	0.00	0.00	0.00	0.00	0.00	0.00	0.00	0.00	202.77	202.77						

第9表 市町村別・制限林の種類別・面積表

(単位 面積:ha)

制限林の種類 市町村名	制限林										その他の制限					その他			
	計	水かん	土流	土崩	防風	水害	干害	降雪	なだれ	落石	風致	保健	計	砂指	国立		国定	県立	都風
北アルプス	制限林 合計	(103.21)	(98.87)	(0.00)	(0.00)	(0.00)	(0.00)	(0.00)	(0.00)	(0.00)	(0.00)	(98.87)	(4.34)	(4.34)					
	松川村	375.38	369.31	45.28	0.00	0.00	0.00	0.00	99.49	0.00	0.00	0.00	6.07	6.07					
	白馬村	(3,245.45)	(1,526.06)	(0.00)	(0.00)	(0.00)	(0.00)	(0.00)	(0.00)	(0.00)	(0.00)	(1,526.06)	(1,819.39)	(180.89)	(1,638.50)				
	小谷村	3,500.66	2,850.94	788.79	16.97	0.00	1.02	17.47	34.95	0.40	0.00	0.00	649.72	4.25					
	計	7,560.85	(3,76.47)	(0.00)	(0.00)	(0.00)	(0.00)	(0.00)	(0.00)	(0.00)	(0.00)	(3,76.47)	(1,020.58)	(31.25)	(989.33)				
長野	計	(6,146.52)	(2,071.46)	(0.00)	(0.00)	(0.00)	(0.00)	(0.00)	136.36	14.89	0.00	73.64	1,018.96	156.52	(2,627.83)	(0.00)	(0.00)	(125.74)	5.02
	須坂市	2,144.79	2,100.69	543.41	3.85	0.00	12.27	13.04	0.00	2.13	0.00	0.00	44.10	20.37	23.73				
	千曲市	(341.18)	(173.52)	(0.00)	(0.00)	(0.00)	(0.00)	(0.00)	(0.00)	(0.00)	(0.00)	(173.52)	(167.66)	(165.27)					(2.39)
	坂城町	(594.41)	(0.00)	(0.00)	(0.00)	(0.00)	(0.00)	(0.00)	(0.00)	(0.00)	(0.00)	(0.00)	(594.41)	(394.45)				(199.96)	7.02
	小布施町	1,527.89	1,175.65	784.91	0.10	0.00	0.00	27.26	0.00	2.69	0.00	0.00	352.24	160.31				191.93	12.40
長野	計	(204.65)	(172.00)	(0.00)	(0.00)	(0.00)	(0.00)	(0.00)	(0.00)	(0.00)	(12.82)	(159.18)	(32.65)		(28.71)				(3.94)
	高山村	(771.08)	(0.00)	(0.00)	(0.00)	(0.00)	(0.00)	(0.00)	(0.00)	(0.00)	(0.00)	(0.00)	(771.08)	(384.21)	(385.87)				(1.00)
	信濃町	4,088.98	4,065.72	2,780.36	0.53	0.00	0.00	0.00	0.00	0.00	0.00	0.00	23.26	14.28	7.64				1.34
	飯綱町	(1,056.46)	(0.00)	(0.00)	(0.00)	(0.00)	(0.00)	(0.00)	(0.00)	(0.00)	(0.00)	(0.00)	(1,056.46)		(528.23)			(528.23)	
	小川村	204.15	200.57	122.53	71.94	6.10	0.00	0.00	0.00	0.00	0.00	0.00	3.58	3.01	21.89			5.46	0.57
長野	計	(29.90)	(23.41)	(0.00)	(0.00)	(0.00)	(0.00)	(0.00)	(0.00)	(0.00)	(23.41)	(6.49)	(6.49)	0.34					
	中野市	(4,260.45)	(806.68)	(0.00)	(0.00)	(0.00)	(0.00)	(0.00)	(0.00)	(0.00)	(12.82)	(793.86)	(3,453.77)	(1,143.37)	(1,382.78)	(0.00)	(162.30)	(755.97)	(9.35)
	飯山市	23,537.17	20,036.74	11,099.64	7,816.66	90.13	0.00	14.16	920.09	24.26	42.10	29.20	3,500.43	2,104.96	1,093.42	0.00	0.21	273.53	28.31
	山ノ内町	(123.07)	(119.10)	0.00	0.00	0.00	0.00	0.00	0.00	0.00	0.00	(119.10)	(3.97)	(2.96)					(1.71)
	木島平村	1,013.47	1,001.04	670.40	53.36	2.82	0.00	0.00	260.48	13.98	0.00	0.00	12.43	12.43					
北信	計	(84.54)	(51.83)	0.00	0.00	0.00	0.00	0.00	0.00	0.00	0.00	(51.83)	(32.71)	(2.61)					(30.10)
	飯山市	2,301.02	2,250.21	1,298.46	415.82	2.82	0.00	0.00	411.40	109.02	0.00	12.68	50.81	7.16					43.65
	山ノ内町	(6,297.79)	(651.21)	0.00	0.00	0.00	0.00	0.00	0.00	0.00	0.00	(651.21)	(5,646.58)	(1,851.33)	(2,338.25)			(338.54)	(1,118.46)
	木島平村	5,814.55	3,487.68	2,723.18	718.95	10.02	0.00	0.00	0.00	0.00	0.00	0.00	2,326.87	1,394.83	930.88				1.16
	野沢温泉村	453.11	436.28	358.14	25.18	0.00	0.00	0.00	34.99	17.97	0.00	0.00	16.83	16.83					
信濃	計	(0.00)	(0.00)	0.00	0.00	0.00	0.00	0.00	0.00	0.00	0.00	(0.00)	(0.00)						
	栄村	376.79	376.79	181.03	74.71	0.64	0.00	0.00	13.64	106.77	0.00	0.00	0.00	0.00					
	計	(8.38)	(0.00)	0.00	0.00	0.00	0.00	0.00	0.00	0.00	0.00	0.00	(8.38)	(8.38)					
	計	4,578.63	4,548.09	2,623.52	1,747.48	1.76	0.00	0.00	134.72	40.61	0.00	0.00	30.74	29.98					
	計	(6,513.78)	(822.14)	(0.00)	(0.00)	(0.00)	(0.00)	(0.00)	(0.00)	(0.00)	(0.00)	(822.14)	(5,691.64)	(1,864.58)	(2,338.25)	(0.00)	(0.00)	(338.54)	(1,150.27)
計	14,637.77	12,100.09	7,854.74	3,035.50	18.05	0.00	0.00	855.23	288.35	0.00	12.68	2,437.68	1,461.23	930.88	0.00	0.00	0.00	45.57	

第10-1表 市町村別・公益的機能別施業森林等区分別ゾーニング別・資源表

(単位 面積：ha 蓄積：m3)

地域 市町村 標識 番号	区分	公益的機能別施業森林等区分別										独自		木材		総数			
		水かん		山災/土壌		快適環境		保健		文化		面積		蓄積		面積		蓄積	
		面積	蓄積	面積	蓄積	面積	蓄積	面積	蓄積	面積	蓄積	面積	蓄積	面積	蓄積	面積	蓄積	面積	蓄積
佐久	総数	889.47	220.399	55.22	13.741										751.63	191.633	1.696.32	1.696.32	425.773
	総数	885.33	220.349	54.23	13.741										747.30	191.583	1.686.91	1.686.91	425.673
	人工林	628.71	173.827	53.23	13.398										554.21	154.476	1.236.15	1.236.15	341.701
佐久	総数	256.62	46.522	1.05	343										193.09	37.107	450.76	450.76	83.972
	総数	12.810.54	2,961.649	207.24	52.243										4.33	50	9.41	9.41	100
	人工林	7,807.29	2,345.624	153.67	46.605										7,431.49	1,892.485	20,449.27	20,449.27	4,906.377
佐久	総数	12,620.23	2,961.344	201.24	52.243										7,556.31	1,892.448	20,177.78	20,177.78	4,906.035
	総数	7,807.29	2,345.624	153.67	46.605										2,455.22	1,538.596	12,862.05	12,862.05	3,930.825
	天然林	4,812.94	615.720	47.57	5.638										2,455.22	353.852	7,315.73	7,315.73	975.210
小海	総数	190.31	305	6.00											75.18	37	271.49	271.49	342
	総数	3,622.52	941.440	302.16	73.002										2,338.85	608.076	6,315.58	6,315.58	1,635.376
	人工林	3,565.17	941.392	297.97	73.002										2,328.93	608.076	6,242.57	6,242.57	1,635.328
小海	総数	2,482.66	806.633	169.93	56.212										1,533.77	512.696	4,216.39	4,216.39	1,385.197
	総数	1,082.51	134.759	128.04	16.790										795.16	95.380	2,026.18	2,026.18	250.131
	天然林	57.35	48	4.19	9.384										9.92	73.01	3,202	3,202	48
川上	総数	11,132.40	2,850.513	384.73	94.751										2,731.86	743.920	14,456.64	14,456.64	3,736.611
	総数	10,778.48	2,845.102	366.16	94.751										2,698.45	743.920	14,019.77	14,019.77	3,731.200
	人工林	7,156.04	2,309.335	291.38	85.367										2,051.30	661.522	9,604.20	9,604.20	3,084.942
川上	総数	3,622.44	535.767	74.78	9.384										647.15	82.398	4,415.57	4,415.57	646.258
	総数	353.92	5.411	18.57											33.41		436.87	436.87	5.411
	人工林	4,593.43	1,141.333												1,538.68	389.279	6,181.96	6,181.96	1,534.366
南牧	総数	4,512.40	1,141.333												1,511.02	389.279	6,061.42	6,061.42	1,534.366
	総数	3,178.08	987.364												1,167.53	351.411	4,345.61	4,345.61	1,338.775
	天然林	1,334.32	153.969												343.49	37.868	1,715.81	1,715.81	195.591
南相	総数	81.03													28.66		120.54	120.54	
	総数	821.11	214.221	1,824.81	422.625										1,877.80	511.440	4,548.43	4,548.43	1,153.366
	人工林	789.23	212.788	1,724.95	417.786										1,827.14	510.011	4,366.03	4,366.03	1,145.675
南相	総数	556.41	186.059	1,095.45	339.535										1,395.12	455.628	3,086.07	3,086.07	985.875
	総数	232.82	26.739	629.50	78.251										432.02	54.383	1,299.96	1,299.96	159.800
	天然林	31.88	1.423	99.86	4.839										50.66	1.429	182.40	182.40	7.691
北相	総数	3,737.59	987.386												3,754.90	992.276	7,492.49	7,492.49	1,978.682
	総数	3,625.61	983.928												3,642.81	988.818	7,268.42	7,268.42	1,972.746
	人工林	2,538.24	834.940												2,552.61	839.239	5,090.85	5,090.85	1,674.179
北相	総数	1,087.37	148.988												1,090.20	149.579	2,177.57	2,177.57	298.567
	総数	111.98	3.458												112.09	3.458	224.07	224.07	6.916
	天然林	7,572.94	1,887.827	646.26	146.441										2,655.57	677.198	11,116.55	11,116.55	2,743.963
佐久	総数	7,489.30	1,887.752	630.36	146.366										2,603.19	677.198	10,962.95	10,962.95	2,743.813
	総数	4,252.92	1,400.255	398.44	117.718										1,789.82	585.436	6,464.69	6,464.69	2,110.892
	天然林	3,236.38	487.497	231.92	28.648										813.37	91.762	4,498.26	4,498.26	632.921
佐久	総数	83.64	75	15.90	75										52.38		153.60	153.60	150
	総数	2,558.60	476.310	6.25	1.093										1,030.45	188.084	3,963.57	3,963.57	741.153
	人工林	2,558.60	476.310	6.25	1.093										1,022.59	188.084	3,946.30	3,946.30	741.153
佐久	総数	974.19	290.891	4.67	1.093										421.87	118.351	1,573.26	1,573.26	463.343
	総数	1,577.18	185.419												600.72	69.733	2,373.04	2,373.04	277.810
	天然林	7.23		1.58											7.86		17.27	17.27	
佐久	総数	1,251.56	266.427	216.46	46.476										503.95	107.284	1,971.97	1,971.97	420.187
	総数	1,233.73	266.427	212.32	46.476										493.89	107.284	1,939.94	1,939.94	420.187
	人工林	706.06	207.223	179.71	43.175										407.66	97.612	1,293.43	1,293.43	346.010
佐久	総数	527.67	59.204	32.61	3.301										86.23	9.672	646.51	646.51	72.177
	総数	17.83		4.14											10.06		32.03	32.03	
	天然林	3,340.08	706.260	86.83	19.713										3,340.08	706.260	6,766.99	6,766.99	1,432.233
立科	総数	3,298.47	706.260	86.15	19.713										3,298.47	706.260	6,683.09	6,683.09	1,432.233
	総数	1,967.65	523.232	56.68	15.568										1,967.65	523.232	3,991.98	3,991.98	1,062.032
	天然林	1,330.82	183.028	29.47	4.145										1,330.82	183.028	2,691.11	2,691.11	370.201
立科	総数	41.61		0.68											41.61		83.90	83.90	

第10-1表 市町村別・公益的機能別施業森林等区分別ゾーニング別・資源表

(単位 面積：ha 蓄積：m3)

地域 市町村 名	区分	水かん			山災/土壌			快適環境			保健			文化			独自			木材			総数											
		面積	蓄積	数	面積	蓄積	数	面積	蓄積	数	面積	蓄積	数	面積	蓄積	数	面積	蓄積	数	面積	蓄積	面積	蓄積											
佐久 市	総数	52,330.24	12,653.765	3,729.96	870.085	891.26	164.424	52.05	12,858	27,956.26	7,007.935	84,959.77	20,709.067	27,530.10	7,002.961	83,355.18	20,685.409	18,742.63	5,838.199	53,744.68	16,725.771	3,962.638	29,610.50	1,604.59	4,974	6,052.996	57,338.20	12,945.600						
	立木地	51,349.32	12,642.995	3,578.10	865.171	847.16	164.424	50.50	12,858	27,530.10	7,002.961	83,355.18	20,685.409	18,742.63	5,838.199	53,744.68	16,725.771	8,781.47	1,164.762	29,610.50	3,962.638	426.16	4,974	6,052.996	57,338.20	12,945.600								
	その他	19,101.07	2,577.612	1,174.94	146.900	526.55	70.962	30.03	9,656	8,781.47	1,164.762	29,610.50	3,962.638	426.16	4,974	6,052.996	57,338.20	12,945.600	27,106.48	6,052.996	57,338.20	12,945.600	26,486.68	6,015.433	55,939.45	12,858.690								
上田 市	総数	22,624.59	5,192.964	7,263.93	1,592.410	344.97	93.424			344.97	93.424																							
	立木地	22,073.38	5,155.423	7,034.42	1,592.410	344.97	93.424			344.97	93.424																							
	その他	551.21	37.541	219.51	13,866	8.23																												
東御 市	総数	571.74	127.430	624.18	119.746	11.50	2,756			11.50	2,756																							
	立木地	449.13	114.923	324.20	81,552	4.01	1,146			4.01	1,146																							
	その他	122.61	12,507	291.48	37,465	7.41	1,610			7.41	1,610																							
青木 村	総数	3,267.53	837.481	1,073.06	264.232	34.10	6,932			34.10	6,932																							
	立木地	3,227.47	837.481	1,060.75	264,232	33.79	6,932			33.79	6,932																							
	その他	1,143.13	179,227	380.65	62,769	21.99	3,340			21.99	3,340																							
長和 町	総数	2,310.81	551.085	1,211.81	297.075	305.16	72,841			305.16	72,841																							
	立木地	2,257.90	551.085	1,197.29	297,075	300.20	72,841			300.20	72,841																							
	その他	52.91	14,52	14.52		4.96				4.96																								
上田 計	総数	28,780.54	6,708.960	10,162.98	2,287.329	703.96	175,953			703.96	175,953																							
	立木地	28,130.49	6,671.419	9,908.14	2,272,734	690.38	175,953			690.38	175,953																							
	その他	650.05	37,541	264.84		13.58				13.58																								
計	総数	81,110.78	19,362.725	13,892.94	3,157.414	1,595.22	340,377			1,595.22	340,377																							
	立木地	79,479.81	19,314.414	13,486.24	3,137,905	1,537.54	340,377			1,537.54	340,377																							
	その他	48,445.65	15,094.590	7,820.12	2,332.619	707.32	210,977			707.32	210,977																							
区 計	総数	31,034.16	4,219.824	5,666.12	805,286	830.22	129,400			830.22	129,400																							
	立木地	31,034.16	4,219.824	5,666.12	805,286	830.22	129,400			830.22	129,400																							
	その他	1,630.97	48,311	406,70	19,509	57.68				57.68																								

第10-1表 市町村別・公益的機能別施業森林等区別ゾーニング別・資源表

(単位 面積：ha 蓄積：m³)

地域 市町村 種別	区分	公益的機能別施業森林等区別												総数			
		水かん		山災/土壌		快適環境		保健		文化		独自		木材		面積	蓄積
		面積	蓄積	面積	蓄積	面積	蓄積	面積	蓄積	面積	蓄積	面積	蓄積	面積	蓄積		
脚 谷 市	総数	1,409.20	311.184	5,152.97	1,180.568	200.37	15.676	200.37	15.676					5,507.92	1,281.705	12,270.46	2,789.133
	立木地	1,399.82	311.184	5,024.35	1,180.568	116.35	5.676	116.35	5.676					5,417.46	1,281.705	11,957.98	2,789.133
	天然林	1,218.72	280.670	3,561.25	893.829	33.44	7.435	33.44	7.435					3,784.89	955.554	8,598.30	2,137.488
諏 訪 市	総数	181.10	30.514	1,463.10	286.739	82.91	8.241	82.91	8.241					1,632.57	326.151	3,359.68	651.645
	立木地	5,549.29	1,211.971	5,549.29	1,211.971	38.37	11.809	38.37	11.809	1,203.74	116.464			454.68	122.876	12,795.37	2,675.091
	天然林	3,306.26	881.062	3,306.26	881.062	37.96	11.809	37.96	11.809	555.59	116.464			447.31	122.876	11,692.38	2,675.091
李 野 市	総数	2,795.64	445.564	949.86	196.326	626.21	145.821	626.21	145.821	84.83	20.449			5,428.29	968.195	15,039.85	2,775.492
	立木地	867.35	196.746	416.45	115.232	2,442.02	663.397	350.47	97.562	29.94	8.276			2,405.39	625.739	6,511.62	1,706.952
	天然林	1,826.92	248.818	512.27	81.094	2,439.56	335.740	271.26	46.259	54.30	12.173			2,724.77	342.456	7,829.08	1,066.540
下 諏 訪 町	総数	3,223.24	640.931	478.03	109.898	341.38	82.678	47.15	11.211					2,576.02	557.756	6,615.82	1,402.474
	立木地	1,868.55	485.525	239.41	74.138	180.98	55.617	45.46	11.149					1,488.31	415.366	3,822.71	1,041.795
	天然林	1,244.16	155.406	225.52	35.760	153.56	27.061	0.97	0.59					975.62	142.390	2,599.83	360.679
富 士 見 町	総数	3,062.64	612.078	4,075.08	942.512	741.21	190.518	24.96	5.040					62.09	193.28	7,903.89	1,750.148
	立木地	2,939.00	611.849	3,951.07	942.512	729.36	184.54	24.54	5.040					7,643.97	1,749.919	7,643.97	1,749.919
	天然林	1,454.69	216.786	1,708.90	320.353	312.90	65.622	20.42	3.775					3,496.91	606.546	3,496.91	606.546
原 村	総数	843.62	173.529	282.22	176.55	642.27	118.326	282.22	30.253					460.10	88.433	2,404.76	441.909
	立木地	804.70	173.529	171.64	31.368	627.14	118.326	223.12	30.253					430.69	88.433	2,257.29	441.909
	天然林	506.63	119.066	127.88	25.098	308.58	74.910	31.24	5.416					362.16	78.065	1,337.49	302.555
諏 訪 計	総数	38.92	4.91	15.13	1.85	59.10	4.91	59.10	4.91					29.41	147.47	147.47	229
	立木地	16,883.63	3,395.257	16,381.78	3,672.643	6,879.88	1,390.659	1,219.28	217.810	1,288.57	136.913			14,377.01	3,018.965	57,030.15	11,832.247
	天然林	9,251.82	2,358.132	9,893.42	2,611.518	3,349.04	918.810	502.57	134.622	461.64	113.401			8,371.05	2,172.983	31,829.54	8,309.466
上 伊 那	総数	7,024.44	1,036.896	5,973.05	1,061.125	3,223.58	471.849	149.15	648.74					487.46	2,715.29	22,485.32	3,522.552
	立木地	607.37	229	515.31	1,779.312	1,063.27	193.883	1,030.85	193.883					20,664.55	4,387.480	76,216.79	8,454.346
	天然林	10,134.88	2,092.679	8,265.25	1,778.305	1,030.85	193.883	1,030.85	193.883					20,301.81	4,386.488	39,732.79	8,451.355
駒 ヶ 根 市	総数	7,083.53	1,654.148	5,298.86	1,334.543	336.19	86.976	336.19	86.976					13,553.80	3,348.972	26,272.38	6,424.639
	立木地	3,051.35	438.531	2,966.39	443.762	694.66	106.907	694.66	106.907					6,748.01	1,037.516	13,460.41	2,026.716
	天然林	180.31	992	180.58	1,007	32.42	84.440	440.39	84.440	17.86	5.893			1,492.41	313.768	180,874.00	1,101.601
犀 野 町	総数	2,475.36	502.573	934.64	194.922	434.36	84.400	434.36	84.400	17.80	5.898			1,475.57	313.768	3,284.69	776.440
	立木地	1,766.29	406.691	537.34	133.726	221.35	53.415	221.35	53.415	12.51	4.178			747.20	178.430	2,053.04	325.161
	天然林	709.07	95.882	397.30	61.196	213.01	31.025	213.01	31.025	5.29	1.720			728.37	135.338	1,486.66	229
箕 輪 町	総数	3,042.18	699.664	2,875.00	678.436	173.91	43.296	173.91	43.296					5,502.48	1,309.829	11,593.57	2,731.225
	立木地	3,003.88	699.664	2,875.00	678.436	172.89	43.296	172.89	43.296					4,009.98	1,032.825	8,068.41	2,065.947
	天然林	848.98	166.626	1,047.91	210.003	123.00	31.651	123.00	31.651					1,417.16	277.004	3,363.94	665.278
箕 輪 町	総数	3,606.61	811.411	1,413.33	310.371	442.43	103.280	442.43	103.280	2.67	574			4,052.47	933.871	9,517.51	2,159.507
	立木地	3,564.56	811.411	1,404.18	310.371	441.50	103.280	441.50	103.280	2.67	574			4,007.10	933.871	9,420.01	2,159.507
	天然林	997.40	159.962	548.17	93.218	166.15	31.239	166.15	31.239	0.99	230			2,893.11	747.858	6,592.62	1,686.731
上 伊 那	総数	42.05	9.15	9.15	0.93	42.05	9.15	42.05	9.15					45.37	186.013	2,827.39	470.776
	立木地	42.05	9.15	9.15	0.93	42.05	9.15	42.05	9.15					45.37	186.013	2,827.39	470.776
	天然林	42.05	9.15	9.15	0.93	42.05	9.15	42.05	9.15					45.37	186.013	2,827.39	470.776

第10-1表 市町村別・公益的機能別施業森林等区別ゾーニング別・資源表

(単位 面積：ha 蓄積：m3)

地域 市町村 振興局	区分	公益的機能別施業森林等区別										独自		木材		総数			
		水かん		山災/土壌		快適環境		保健		文化		面積		蓄積		面積		蓄積	
		面積	蓄積	面積	蓄積	面積	蓄積	面積	蓄積	面積	蓄積	面積	蓄積	面積	蓄積	面積	蓄積	面積	蓄積
上飯島町	総数	966.75	177,010	768.50	155,223	155.82	28,308	155.82	28,308	2,722.80	558,982	2,722.80	558,982	4,613.87	919,523	4,613.87	919,523		
	人工林	916.70	177,010	146.80	30,988	146.59	28,308	146.59	28,308	2,622.64	548,982	2,622.64	548,982	4,427.73	919,523	4,427.73	919,523		
	天然林	504.38	124,190	455.94	109,673	46.32	12,358	46.32	12,358	1,508.13	375,378	1,508.13	375,378	2,514.77	621,599	2,514.77	621,599		
伊那町	総数	412.32	52,820	285.86	45,950	100.27	15,950	100.27	15,950	1,174.51	183,604	1,174.51	183,604	1,912.96	297,924	1,912.96	297,924		
	人工林	1,772.45	363,275	907.36	198,624	92.93	30,549	88.35	36,498	1,854.91	406,781	1,854.91	406,781	4,811.08	1,036,958	4,811.08	1,036,958		
	天然林	1,743.49	363,275	970.41	198,624	91.76	30,549	88.35	36,498	1,822.38	406,781	1,822.38	406,781	4,721.47	1,036,958	4,721.47	1,036,958		
南箕輪村	総数	1,368.65	321,397	632.29	157,921	53.12	21,739	67.55	31,821	1,395.25	349,398	1,395.25	349,398	3,521.88	883,503	3,521.88	883,503		
	人工林	374.84	41,878	338.12	40,703	38.64	8,810	20.80	4,677	427.13	57,383	427.13	57,383	1,199.59	153,455	1,199.59	153,455		
	天然林	28.96	28,96	26.95	26,95	1.17	1.17	33.65	6,980	32.53	32.53	32.53	32.53	89.61	89.61	89.61	89.61		
中川村	総数	854.02	168,058	347.44	54,447	33.65	6,980	33.65	6,980	4,678.34	867,335	4,678.34	867,335	5,913.45	1,096,820	5,913.45	1,096,820		
	人工林	831.68	168,058	334.85	54,447	31.01	6,980	31.01	6,980	4,498.00	867,335	4,498.00	867,335	5,695.54	1,096,820	5,695.54	1,096,820		
	天然林	690.00	148,334	233.94	41,705	8.25	1,802	8.25	1,802	2,158.47	515,721	2,158.47	515,721	3,090.66	707,562	3,090.66	707,562		
宮田村	総数	141.68	19,724	100.91	12,742	22.76	5,178	22.76	5,178	2,338.53	351,614	2,338.53	351,614	2,604.88	388,258	2,604.88	388,258		
	人工林	336.27	70,328	773.04	178,094	269.67	56,282	269.67	56,282	1,392.36	316,697	1,392.36	316,697	2,771.34	621,401	2,771.34	621,401		
	天然林	331.02	70,328	765.80	178,094	256.31	56,282	256.31	56,282	1,367.88	316,697	1,367.88	316,697	2,721.01	621,401	2,721.01	621,401		
上伊那郡計	総数	23,446.95	4,885,990	16,602.75	3,549,429	2,667.49	552,967	2,667.49	552,967	92.93	30,549	92.93	30,549	2,551.61	589,920	2,551.61	589,920		
	人工林	23,001.57	4,884,998	16,245.37	3,548,422	2,601.86	552,967	2,601.86	552,967	91.76	30,549	91.76	30,549	2,551.61	589,920	2,551.61	589,920		
	天然林	16,336.82	3,891,580	10,379.83	2,615,174	53.12	21,739	1,278.35	341,172	18.52	5,635	18.52	5,635	5,403.09	13,699,255	5,403.09	13,699,255		
南信州	総数	445.38	992	357.38	1,007	65.63	12,889	65.63	12,889	1.17	1.17	1.17	1.17	1,707.42	2,991	1,707.42	2,991		
	人工林	38,116.72	6,644,303	11,226.48	1,735,545	327.73	66,544	327.73	66,544	9.319	83	9.319	83	58,990.76	10,417,460	58,990.76	10,417,460		
	天然林	36,920.79	6,644,303	10,662.07	1,735,545	320.24	66,544	320.24	66,544	9.126	67	9.126	67	57,029.77	10,417,460	57,029.77	10,417,460		
松川町	総数	15,836.20	3,902,344	3,688.89	829,122	146.46	35,979	146.46	35,979	5,430.24	1,457,902	5,430.24	1,457,902	6,228,345	13,699,255	6,228,345	13,699,255		
	人工林	21,084.59	2,741,959	6,973.18	906,423	173.78	30,567	173.78	30,567	3,696.43	513,166	3,696.43	513,166	31,927.88	4,419,135	31,927.88	4,419,135		
	天然林	1,195.93	992	564.41	1,007	7.49	7.49	7.49	7.49	193.16	992	193.16	992	1,960.99	2,991	1,960.99	2,991		
高森町	総数	1,069.41	213,634	1,060.88	239,440	387.00	61,328	387.00	61,328	172.040	172,040	172.040	172,040	3,099.77	614,278	3,099.77	614,278		
	人工林	1,035.86	213,634	1,049.54	239,440	374.11	61,328	374.11	61,328	172.040	172,040	172.040	172,040	3,003.85	614,278	3,003.85	614,278		
	天然林	620.49	154,977	648.95	157,232	146.46	35,979	146.46	35,979	82.433	82,433	82.433	82,433	1,414.11	344,101	1,414.11	344,101		
阿智村	総数	415.37	58,657	400.59	82,208	286.80	40,204	286.80	40,204	7.30	7.30	7.30	7.30	95.92	149,632	95.92	149,632		
	人工林	9,481.74	1,777,203	699.01	124,324	1,975.11	454,176	1,975.11	454,176	124.86	27,539	124.86	27,539	2,255.15	480,613	2,255.15	480,613		
	天然林	9,214.28	1,777,203	687.47	124,324	1,846.58	454,176	1,846.58	454,176	124.18	27,539	124.18	27,539	2,209.58	480,613	2,209.58	480,613		
阿南町	総数	15,953.06	3,051,567	773.76	135,253	374.11	61,328	374.11	61,328	1,312.03	368,324	1,312.03	368,324	5,928.07	1,559,322	5,928.07	1,559,322		
	人工林	8,357.90	2,117,813	599.12	116,833	82.208	82,208	82.208	82,208	5,403.09	13,699,255	5,403.09	13,699,255	6,228,345	13,699,255	6,228,345	13,699,255		
	天然林	7,595.16	933,754	174.64	18,420	286.80	40,204	286.80	40,204	5,041.20	637,170	5,041.20	637,170	12,811.00	1,589,344	12,811.00	1,589,344		
平谷村	総数	6,976.22	1,176,306	260.41	44,273	30.80	30,80	30.80	30,80	545.25	545.25	545.25	545.25	923.81	923.81	923.81	923.81		
	人工林	6,657.73	1,175,047	243.04	44,273	260.41	44,273	260.41	44,273	1,176.306	1,176,306	1,176.306	1,176,306	8,570.61	1,550,632	8,570.61	1,550,632		
	天然林	3,401.72	372,240	16.54	1,530	372.240	1,530	372.240	1,530	3,401.72	372,240	3,401.72	372,240	3,592.53	393,677	3,592.53	393,677		
阿南町	総数	318.49	1,259	17.37	1,259	17.37	1,259	17.37	1,259	55.99	55.99	55.99	55.99	391.85	391.85	391.85	391.85		
	人工林	318.49	1,259	17.37	1,259	17.37	1,259	17.37	1,259	55.99	55.99	55.99	55.99	391.85	391.85	391.85	391.85		
	天然林	318.49	1,259	17.37	1,259	17.37	1,259	17.37	1,259	55.99	55.99	55.99	55.99	391.85	391.85	391.85	391.85		

第10-1表 市町村別・公益的機能別施業森林等区分別ゾーニング別・資源表

(単位 面積：ha 蓄積：m3)

地域 市町村 名	区分	公益的機能別施業森林等区分別										独自		木材		総数			
		水かん		山災/土壌		快適環境		保健		文化		面積		蓄積		面積		蓄積	
		面積	蓄積	面積	蓄積	面積	蓄積	面積	蓄積	面積	蓄積	面積	蓄積	面積	蓄積	面積	蓄積	面積	蓄積
南相模 信羽 州	総数	7,277.11	2,056,063	528.52	116,252	615.26	93,949	615.26	93,949			7,801.99	2,171,532	16,222.88	4,437,796				
	人工林	7,189.90	2,056,063	517.47	116,252	609.22	93,949	609.22	93,949			7,704.01	2,171,532	16,020.60	4,437,796				
	天然林	1,595.23	197,588	71.69	9,711	496.88	62,839	496.88	62,839			1,666.92	207,299	12,189.88	3,960,359				
下條 村	総数	2,036.04	375,455	279.56	50,471	6.04		6.04			543.23	114,975	2,858.83	540,901					
	人工林	1,980.13	375,455	264.97	50,471						534.82	114,975	2,779.92	540,901					
	天然林	1,197.06	175,236	71.91	8,103						254.19	42,567	1,523.16	225,906					
栗本 村	総数	3,301.17	746,211	162.08	28,733	334.78	75,393	334.78	75,393			957.93	215,371	4,755.96	1,065,708				
	人工林	3,288.17	746,211	156.68	28,733	332.42	75,393	332.42	75,393			936.13	215,371	4,693.40	1,065,708				
	天然林	2,386.68	621,034	150.88	28,046	207.20	56,025	207.20	56,025			770.25	190,491	3,515.01	895,596				
天龍 村	総数	881.49	125,177	5.80	687	125.22	19,368	125.22	19,368			165.88	24,880	1,178.39	170,112				
	人工林	881.49	125,177	5.80	687														
	天然林	33.00	532,124	18.21	39,757	2.36	50,541	2.36	50,541			21.80	62,567	62.56	754,615				
桑島 村	総数	4,515.04	899,913	544.80	104,390	14.33	60.81	14.33	60.81			44.84	119.98	82.08	268,439				
	人工林	4,404.46	899,913	527.62	104,390	14.33	60.81	14.33	60.81			44.84	119.98	82.08	268,439				
	天然林	1,486.80	209,712	226.02	35,712	3.79	8,930	3.79	8,930			0.20	0.20	0.20	1,034,203				
豊丘 村	総数	11,524.51	2,101,401	2,820.00	556,351	466.21	92,297	466.21	92,297			80.27	18,549	3,705.18	710,756				
	人工林	11,497.81	2,101,401	2,820.00	556,351	466.21	92,297	466.21	92,297			80.07	18,549	3,623.10	710,756				
	天然林	5,722.17	1,355,425	1,654.49	421,390	226.49	56,585	226.49	56,585			16.57	4,464	1,812.63	442,317				
大鹿 村	総数	4,515.04	899,913	544.80	104,390	19.70	58.39	19.70	58.39			0.20	0.20	82.08	268,439				
	人工林	4,404.46	899,913	527.62	104,390	19.70	58.39	19.70	58.39			0.20	0.20	82.08	268,439				
	天然林	1,486.80	209,712	226.02	35,712	3.79	8,930	3.79	8,930			0.20	0.20	0.20	1,034,203				
商信 州	総数	118,566.06	22,512,474	21,240.06	3,665,084	2,614.86	517,054	2,614.86	517,054			41,201.13	9,109,195	183,622.11	35,803,807				
	人工林	114,979.81	22,512,474	20,350.26	3,665,084	2,563.97	517,054	2,563.97	517,054			40,290.46	9,107,936	178,184.50	35,801,289				
	天然林	59,320.34	7,749,346	10,588.82	1,440,364	1,529.31	212,449	1,529.31	212,449			15,105.83	2,014,983	86,544.30	11,417,142				
計	総数	158,896.64	30,793,721	54,224.59	10,887,156	6,972.81	1,421,208	6,972.81	1,421,208			97,938.46	21,222,903	325,848.31	65,757,435				
	人工林	154,257.64	30,791,241	52,462.10	10,886,149	6,664.38	1,421,208	6,664.38	1,421,208			95,702.53	21,220,652	315,967.99	65,751,697				
	天然林	81,248.11	21,011,561	30,034.69	7,451,412	3,402.16	780,399	3,402.16	780,399			60,892.13	16,089,891	178,872.83	46,392,868				
区計	総数	73,009.53	9,779,660	22,427.41	3,434,737	3,420.38	507,432	3,420.38	507,432			34,810.40	5,130,761	137,115.16	19,356,829				
	人工林	73,009.53	9,779,660	22,427.41	3,434,737	3,420.38	507,432	3,420.38	507,432			34,810.40	5,130,761	137,115.16	19,356,829				
	天然林	4,639.00	2,480	1,762.49	1,007	265.67	308.43	265.67	308.43			2,235.93	9,860.32	2,251	5,738				

第10-1表 市町村別・公益的機能別施業森林等区別ゾーニング別・資源表

(単位 面積：ha 蓄積：m3)

地域 市町村 標名	区分	公益的機能別施業森林等区別										独自		木材		総数			
		水かん		山災/土壌		快適環境		保健		文化		面積		蓄積		面積		蓄積	
		面積	蓄積	面積	蓄積	面積	蓄積	面積	蓄積	面積	蓄積	面積	蓄積	面積	蓄積	面積	蓄積	面積	蓄積
木曾	総数	2,227.72	378,545	2,892.74	480,549	32.08	4,958	2.13	572	4,922.49	828,640	10,067.16	1,693,264						
		2,222.00	378,545	2,852.65	480,549	30.50	4,958	2.13	572	4,882.16	828,640	9,994.44	1,693,264						
	立木地	182,150	907.78	230.335	200.35	20.89	2,592	0.79	293	1,624.03	401,009	3,307.10	816,384						
		1,457.39	196,395	1,944.87	250,214	9.61	2,366	1.34	274	3,263.13	427,631	6,687.34	876,880						
木曾	総数	1,029.70	212,955	5,550.93	1,102,337	1.68				35.33	72.72								
		1,014.88	212,955	5,458.51	1,102,337					3,748.85	765,965	10,330.48	2,081,257						
	立木地	571.46	159,693	2,863.60	764,606	20.61	2,366			3,704.74	765,965	10,178.13	2,081,257						
		437.42	53,262	2,594.91	337,731	9.61	2,366			2,037.81	546,132	5,478.87	1,470,431						
木曾	総数	1,470.48	347,727	3,934.88	906,787	44.13	6,770			45.11	152.35								
		1,465.82	347,727	3,919.98	906,787	44.13	6,770			3,984.73	924,562	9,434.22	2,185,846						
	立木地	1,099.41	295,681	2,815.15	748,748	12.08	2,823			3,969.97	924,562	9,399.90	2,185,846						
		366.41	52,046	1,104.83	158,039	32.05	3,947			3,005.24	788,556	6,931.88	1,835,808						
木曾	総数	661.23	128,354	2,277.75	414,585	422.43	68,735	7.86	7.86	1,008	1,008	7,051.83	1,291,769						
		660.58	128,354	2,268.08	414,585	421.64	68,735	7.86	7.86	1,008	1,008	7,027.29	1,291,769						
	立木地	349.64	90,228	966.94	244,277	122.31	33,862			1,615.04	412,581	3,054.53	780,948						
		310.94	38,126	1,301.14	170,308	299.33	34,873			2,053.49	266,506	3,972.76	510,821						
木曾	総数	1,478.50	265,203	3,575.63	688,577	173.09	32,065	35.46	8,498			24.54							
		1,442.44	265,203	3,535.80	688,577	168.61	32,065	35.41	8,498	2,347.98	448,315	7,610.66	1,422,658						
	立木地	1,018.71	215,845	1,933.79	467,231	97.64	22,265	21.01	6,363	2,297.99	448,315	7,480.25	1,422,658						
		423.73	49,358	1,602.01	201,346	70.97	9,800	14.40	2,135	1,512.53	346,759	4,583.68	1,058,463						
木曾	総数	36.06		39.83		4.48		0.05		49.99		130.41							
		14,479.99	2,804,584	23,087.64	4,564,986	18.63	4,208	6.25	1,548	24,375.32	4,804,659	62,509.53	12,284,567						
	立木地	14,371.37	2,804,579	22,939.66	4,564,981	18.63	4,208	6.25	1,548	24,224.17	4,804,654	62,096.74	12,284,562						
		7,549.17	1,922,486	11,273.07	2,929,038	8.67	2,062	4.08	1,287	11,795.35	3,060,925	30,895.31	7,978,298						
木曾	総数	108.62	5	147.98	5	9.96	2,156	2.17	261	5.04	5	412.79	15						
		21,347.62	4,137,368	41,309.57	8,137,821	690.36	116,736	43.84	10,618	549.56	105,590	107,003.88	20,958,361						
	立木地	21,177.09	4,137,363	40,974.68	8,137,816	683.51	116,736	43.79	10,618	544.52	105,590	106,176.75	20,958,361						
		11,359.00	2,866,083	20,760.33	5,384,235	250.59	63,594	25.88	7,948	319.55	43,080	51,965.38	7,019,014						
木曾	総数	170.53	5	334.89	5	6.85		0.05		5.04	5	827.13	15						
		21,347.62	4,137,368	41,309.57	8,137,821	690.36	116,736	43.84	10,618	549.56	105,590	107,003.88	20,958,361						
	立木地	21,177.09	4,137,363	40,974.68	8,137,816	683.51	116,736	43.79	10,618	544.52	105,590	106,176.75	20,958,361						
		11,359.00	2,866,083	20,760.33	5,384,235	250.59	63,594	25.88	7,948	319.55	43,080	51,965.38	7,019,014						
木曾	総数	170.53	5	334.89	5	6.85		0.05		5.04	5	827.13	15						
		21,347.62	4,137,368	41,309.57	8,137,821	690.36	116,736	43.84	10,618	549.56	105,590	107,003.88	20,958,361						
	立木地	21,177.09	4,137,363	40,974.68	8,137,816	683.51	116,736	43.79	10,618	544.52	105,590	106,176.75	20,958,361						
		11,359.00	2,866,083	20,760.33	5,384,235	250.59	63,594	25.88	7,948	319.55	43,080	51,965.38	7,019,014						
木曾	総数	170.53	5	334.89	5	6.85		0.05		5.04	5	827.13	15						
		21,347.62	4,137,368	41,309.57	8,137,821	690.36	116,736	43.84	10,618	549.56	105,590	107,003.88	20,958,361						
	立木地	21,177.09	4,137,363	40,974.68	8,137,816	683.51	116,736	43.79	10,618	544.52	105,590	106,176.75	20,958,361						
		11,359.00	2,866,083	20,760.33	5,384,235	250.59	63,594	25.88	7,948	319.55	43,080	51,965.38	7,019,014						
木曾	総数	170.53	5	334.89	5	6.85		0.05		5.04	5	827.13	15						
		21,347.62	4,137,368	41,309.57	8,137,821	690.36	116,736	43.84	10,618	549.56	105,590	107,003.88	20,958,361						
	立木地	21,177.09	4,137,363	40,974.68	8,137,816	683.51	116,736	43.79	10,618	544.52	105,590	106,176.75	20,958,361						
		11,359.00	2,866,083	20,760.33	5,384,235	250.59	63,594	25.88	7,948	319.55	43,080	51,965.38	7,019,014						
木曾	総数	170.53	5	334.89	5	6.85		0.05		5.04	5	827.13	15						
		21,347.62	4,137,368	41,309.57	8,137,821	690.36	116,736	43.84	10,618	549.56	105,590	107,003.88	20,958,361						
	立木地	21,177.09	4,137,363	40,974.68	8,137,816	683.51	116,736	43.79	10,618	544.52	105,590	106,176.75	20,958,361						
		11,359.00	2,866,083	20,760.33	5,384,235	250.59	63,594	25.88	7,948	319.55	43,080	51,965.38	7,019,014						

第10-1表 市町村別・公益的機能別施業森林等区別ゾーニング別・資源表

(単位 面積：ha 蓄積：m3)

地域 市町村 名	区分	公益的機能別施業森林等区別										独自		本材		総数			
		水かん		山災/土壌		快適環境		保健		文化		面積		蓄積		面積		蓄積	
		面積	蓄積	面積	蓄積	面積	蓄積	面積	蓄積	面積	蓄積	面積	蓄積	面積	蓄積	面積	蓄積	面積	蓄積
松本市	総数	22,260.69	3,751.125	9,931.99	1,677.442	2,444.80	357.682	2,444.80	81.41	15,000	19,737.15	3,660.055	54,456.04	9,461.304					
	人工林	21,807.25	3,751.125	9,654.96	1,677.442	2,328.86	357.682	2,328.86	80.62	14,960	19,307.42	3,660.055	53,179.11	9,461.264					
	天然林	11,408.32	2,495.696	4,645.17	1,026.941	831.02	182.333	831.02	32.20	7,899	11,915.75	2,713.626	28,832.46	6,426.495					
	その他	10,398.93	1,255.429	5,009.79	650.501	1,497.84	175.349	1,497.84	48.42	7,061	7,391.67	946.429	24,346.65	3,034.769					
塩尻市	総数	14,463.44	2,950.885	643.88	118.152	4,683.88	947.071	91.44	16,888	0.79	429.73	2,872.937	32,263.99	6,905.933					
	人工林	14,229.92	2,950.885	643.88	118.152	4,609.36	947.071	88.34	16,888		12,347.75	2,872.937	31,917.19	6,905.933					
	天然林	5,979.87	2,024.232	545.12	14.730	104.996	648.419	72.80	14,730		9,435.88	2,300.906	20,668.80	5,093.283					
	その他	233.52	926.653	96.70	13.156	2,254.41	298.652	15.54	2,158		2,911.87	572.031	11,258.39	1,812.650					
安曇野市	総数	6,442.37	1,206.896	3,491.66	545.216	364.94	55.718	364.94	23.38	4,722	4,605.52	939.208	14,904.49	2,747.038					
	人工林	6,326.66	1,206.896	3,392.41	545.216	356.73	55.718	356.73	22.13	4,722	4,527.13	939.208	14,602.93	2,747.038					
	天然林	3,299.42	772.438	1,348.60	290.711	123.72	27.715	123.72	11.93	2,595	2,142.35	536.869	6,914.09	1,627.733					
	その他	115.71	434.458	2,043.81	254.505	233.01	28.003	233.01	10.20	2,127	2,384.78	402.339	7,688.84	1,119.305					
麻績村	総数	1,814.21	378.422	808.87	148.508	294.49	66.619	294.49	4.722	4,722	1,549.57	377.185	4,490.52	975.456					
	人工林	1,790.78	378.422	785.76	148.508	292.31	66.619	292.31	4.722	4,722	1,537.64	377.185	4,428.62	975.456					
	天然林	919.07	250.066	329.08	81.186	203.13	55.707	203.13	11.93	2,595	918.96	254.991	2,382.17	644.545					
	その他	23.44	128.356	456.68	67.322	89.18	10.912	89.18	10.20	2,127	618.68	122.194	2,046.45	330.911					
生坂村	総数	66.25	7.641	1,686.48	215.925	5.67	722	5.67	1.25	722	257.07	59.522	2,015.47	283.810					
	人工林	63.41	7.641	1,443.07	215.925	5.67	722	5.67	1.25	722	249.02	59.522	1,761.17	283.810					
	天然林	7.05	1,608	228.31	70.851	1.55	318	1.55	1.25	318	132.25	46.927	369.16	119.704					
	その他	56.36	6.033	1,214.76	145.074	4.12	404	4.12	1.25	404	116.77	12.595	1,392.01	164.106					
山形村	総数	471.79	118.656	15.78	3.742	38.84	11.247	38.84	8.05	10.27	747.27	196.481	1,273.68	330.126					
	人工林	469.73	118.656	14.86	3.742	38.54	11.247	38.54	8.05	10.27	740.28	196.481	1,263.41	330.126					
	天然林	379.71	103.307	12.33	3.440	35.11	10.539	35.11	10.27	10.27	454.75	136.362	881.90	253.648					
	その他	90.02	15.349	2.53	3.402	3.43	708	3.43	10.27	708	285.53	60.119	381.51	76.478					
朝日村	総数	5,142.96	1,029.370	24.51	3.557	109.44	22.193	109.44	0.92	0.92	1,374.64	297.898	6,651.55	1,353.018					
	人工林	5,095.72	1,029.092	23.12	3.557	109.31	22.193	109.31	0.92	0.92	1,369.60	297.898	6,597.75	1,352.740					
	天然林	3,781.45	855.069	9.15	1.775	77.06	18.325	77.06	0.92	0.92	788.93	209.644	4,656.59	1,084.813					
	その他	471.24	174.023	13.97	1.782	32.25	3,868	32.25	0.92	0.92	580.67	88.254	1,941.16	267.927					
筑北村	総数	3,134.80	506.196	2,045.52	285.685						5.04	344.75	394.535						
	人工林	3,061.88	506.196	1,810.31	285.685						1,332.84	274.416	344.75						
	天然林	1,235.69	295.519	767.85	155.404						1,296.22	274.416	6,168.41	1,066.297					
	その他	1,826.19	210.677	1,042.46	130.281						898.02	220.839	2,902.56	671.762					
松本県計	総数	53,796.51	9,949.191	18,648.69	2,998.227	4,683.88	947.071	3,349.62	104.79	19,722	41,985.41	8,677.702	122,568.90	23,122.982					
	人工林	52,845.35	9,948.913	17,766.31	2,998.227	4,609.36	947.071	3,219.76	102.75	19,682	41,375.06	8,677.702	119,918.59	23,122.664					
	天然林	29,280.76	6,797.935	7,885.61	1,735.304	2,354.95	309.667	1,344.39	44.13	10,494	26,687.89	6,420.164	67,597.73	15,921.983					
	その他	23,564.59	3,150.978	9,880.70	1,262.923	2,254.41	298.652	1,875.37	58.62	9,188	14,687.17	2,257.538	52,320.86	7,200.681					
北アルプス	総数	15,578.83	2,453.248	11,451.62	1,785.231	43.55	6,073	129.86	2.04	40	610.35	38,492.38	6,164.178						
	人工林	15,500.43	2,453.248	11,393.90	1,785.231	42.64	6,073	129.86	2.04	40	610.35	38,492.38	6,164.178						
	天然林	5,898.50	1,400.812	4,283.83	995.182	7.37	1,659	28.50	217.06	67.859	5,056.51	1,157.872	15,495.12	3,631.914					
	その他	9,601.93	1,052.436	7,110.07	790.049	35.27	4,414	41.35	374.10	43,086	30	637.073	22,799.03	2,532.264					
池田町	総数	35.45	12.689	1,082.55	179.679	0.91	10.423	60.59	0.40	0.40	59.59	194.617	2,402.34	397.408					
	人工林	35.24	12.689	1,079.96	179.679		10.423	60.48			59.59	194.617	2,396.83	397.408					
	天然林	0.11	40.10	7.461	352.95	24.86	3,778	24.86			72.31	94.359	1,559.42	191.921					
	その他	0.11	5.228	727.01	88.556	0.11	2.59	0.11			2.70	5.51	5.51	5.51					

第10-1表 市町村別・公益的機能別施業森林等区別ゾーニング別・資源表

(単位 面積：ha 蓄積：m3)

地域 市町村 標名	区 分	公益的機能別施業森林等区別												総計			
		水かん		山災/土壌		快適環境		保健		文化		独自		木材		総計	
		面積	蓄積	面積	蓄積	面積	蓄積	面積	蓄積	面積	蓄積	面積	蓄積	面積	蓄積	面積	蓄積
北 ア ル フ ス	総 数	237.07	44,048	539.73	92,434	140.08	29,078	1.80	35,350	7,697.42	1,145,222	1,145,222	12,173.54	2,604.15	287,898	2,604.15	453,458
	総 面積	234.47	44,048	538.60	92,434	138.28	29,078	159.71	35,350	7,615.57	1,145,222	1,145,222	10,568.42	2,569.12	287,898	2,569.12	453,458
	人工林	128.15	24,345	164.00	38,541	74.86	18,539	88.31	28,530	1,991.28	583,359	583,359	2,619.40	908.21	112,436	908.21	193,861
	天然林	106.32	19,703	374.60	53,893	63.42	10,539	71.40	6,820	5,624.29	561,863	561,863	7,949.02	1,690.91	175,462	1,690.91	259,597
白 馬 村	総 数	1,480.56	186,012	2,855.22	152,702	160.34	35,350	0.63	1,852.76	2,284.83	306,147	306,147	12,952.22	2,005.776	2,005.776	25,092.22	3,765,956
	総 面積	1,457.47	186,012	1,335.67	152,702	159.71	35,350	1.644.97	1,644.97	194,038	194,038	1,981,305	24,089.90	24,089.90	3,692,543	3,692,543	
	人工林	390.27	87,642	149.54	40,259	88.31	28,530	121.83	36,960	2,853.67	1,002,494	1,002,494	5,156.65	1,779,126	1,779,126	1,779,126	
	天然林	1,067.20	98,370	1,186.13	112,443	71.40	6,820	1,523.14	157,078	9,695.21	978,811	978,811	18,933.25	1,913,417	1,913,417	1,913,417	
小 谷 村	総 数	5,050.80	696,159	5,235.91	845,512	1,852.76	218,509	207.79	24,471	2,284.83	306,147	306,147	12,952.22	2,005.776	2,005.776	25,092.22	3,765,956
	総 面積	4,805.18	671,688	5,090.87	845,512	1,644.97	194,038	1,644.97	1,644.97	194,038	194,038	1,981,305	24,089.90	24,089.90	3,692,543	3,692,543	
	人工林	934.48	279,612	1,246.67	460,060	121.83	36,960	1,523.14	157,078	9,695.21	978,811	978,811	18,933.25	1,913,417	1,913,417	1,913,417	
	天然林	3,870.70	392,076	3,844.20	385,452	1,523.14	157,078	207.79	24,471	2,284.83	306,147	306,147	12,952.22	2,005.776	2,005.776	25,092.22	
ホ ク リ ン シ 	総 数	22,402.71	3,392,156	21,165.03	3,055,558	2,284.83	306,147	35.27	4,414	2,284.83	306,147	306,147	110,945	110,945	5,428,458	80,764.63	12,900,286
	総 面積	22,072.89	3,367,685	19,439.00	3,055,558	2,073.29	281,676	35.27	4,414	2,073.29	281,676	281,676	110,945	110,945	5,403,917	77,938.42	12,226,873
	人工林	7,391.50	1,799,872	6,196.99	1,625,165	349.12	98,285	1,659	1,659	349.12	98,285	98,285	217.06	217.06	2,956,419	25,016.79	6,550,178
	天然林	14,681.39	1,567,813	13,242.01	1,430,393	1,724.17	183,391	1,724.17	183,391	374.10	43,086	43,086	0.40	0.40	2,447,568	52,921.63	5,676,695
計 画 区 計	総 数	329.82	24,471	1,726.03	6,053,785	211.54	24,471	0.91	24,471	4,727.43	953,144	953,144	130,667	130,667	2,826.21	2,826.21	73,413
	総 面積	76,199.22	13,341,347	39,813.72	6,053,785	5,634.45	837,216	0.91	24,471	4,727.43	953,144	953,144	130,667	130,667	2,826.21	2,826.21	73,413
	人工林	74,918.24	13,316,598	37,205.31	6,053,785	5,293.05	817,745	0.91	24,471	4,652.00	953,144	953,144	130,627	130,627	2,826.21	2,826.21	73,413
	天然林	36,672.26	8,597,807	14,082.60	3,360,469	1,693.51	407,952	0.91	24,471	2,362.32	650,078	650,078	78,953	78,953	9,376,583	92,614.52	22,472,161
計 画 区 計	総 数	38,245.99	4,718,791	23,122.71	2,693,316	3,599.54	404,793	3,599.54	404,793	432.72	52,274	52,274	0.40	0.40	4,705,106	105,242.49	12,877,376
	総 面積	1,280.99	24,749	2,608.41	2,693,316	341.40	24,471	2,693,316	341.40	24,471	24,471	24,471	2.44	2.44	24,471	5,476.52	73,731
	人工林	1,280.99	24,749	2,608.41	2,693,316	341.40	24,471	2,693,316	341.40	24,471	24,471	24,471	2.44	2.44	24,471	5,476.52	73,731
	天然林																

第10-1表 市町村別・公益的機能別施業森林等区分別ゾーニング別・資源表

(単位 面積：ha 蓄積：m3)

地域 市町村 振興局	区分	公益的機能別施業森林等区分別										独自		木材		総数			
		水かん		山災/土壌		快適環境		保健		文化		面積		蓄積		面積		蓄積	
		面積	蓄積	面積	蓄積	面積	蓄積	面積	蓄積	面積	蓄積	面積	蓄積	面積	蓄積	面積	蓄積	面積	蓄積
長野市	総数	41,452.22	9,573.428	3,688.92	770.598			7.04	1,207					10,937.37	3,263.490	56,065.55	13,608.633		
	人工林	40,041.59	9,573.428	3,489.48	770.598			7.04	1,207					10,890.72	3,263.490	54,228.83	13,608.633		
	天然林	18,417.13	6,900.225	1,441.13	530.283			1.73	513					8,683.44	3,011.368	28,543.43	10,442.389		
	その他	21,624.46	2,673.203	2,048.35	240.225			5.31	694					2,007.28	252.122	25,685.40	3,166.244		
須坂市	総数	2,129.63	467.732	6,201.28	1,690.481			399.43	81,540					474.31	108.366	9,204.65	2,348.139		
	人工林	2,000.83	467.732	5,899.13	1,688.450			382.28	81,540					455.86	106.456	8,738.10	2,344.178		
	天然林	1,095.98	358.126	3,665.97	1,406.326			169.88	58,298					27.44	78.394	5,179.25	1,901.144		
	その他	904.85	109.606	2,233.16	282.124			212.40	23,242					208.44	28.062	3,558.85	443.034		
千曲市	総数	128.80	909.828	2,784.09	539.006			17.15	76,286					18.45	1,930	466.55	3,961		
	人工林	3,779.06	909.828	2,697.92	539.006			300.85	76,286					2,647.02	639.041	9,576.13	2,164.161		
	天然林	2,387.23	711.570	962.36	289.609			227.24	67,979					1,716.76	513.321	5,293.59	1,582.479		
	その他	1,391.83	198.258	1,735.56	249.397			65.73	8,307					868.59	125.720	4,082.71	581.682		
坂城町	総数	1,108.14	263.315	593.20	132.862			47.81	10,839					1,154.39	283.538	2,903.54	690.554		
	人工林	1,072.00	262.933	585.23	132.651			46.76	10,839					1,118.38	282.945	2,822.37	689.368		
	天然林	625.51	193.275	262.18	81.204			15.98	4,872					738.38	224.443	1,642.05	503.794		
	その他	446.49	69.658	323.05	51.447			30.78	5,967					380.00	58.502	1,180.32	185.574		
小布施町	総数	36.14	382	7.97	211			1.05	19,689					36.01	593	81.17	1,186		
	人工林	46.15	4,468	80.59	17,475			109.73	19,689					87.93	18,109	324.40	58,737		
	天然林	33.04	4,468	79.71	17,475			109.20	19,689					18,105	309.40	35,033	58,737		
	その他	9.32	1,847	27.88	11,797			21.66	9,855					26.14	11,534	85.00	35,033		
高山市	総数	5,804.99	1,177.454	1,802.35	420.672			0.53	106,437					417.19	79,683	8,754.16	1,784.246		
	人工林	5,266.63	1,177.454	1,748.80	420.672			601.73	106,437					406.47	79,683	8,023.63	1,784.246		
	天然林	2,619.92	881.618	783.96	313.115			135.51	56,325					246.60	62,034	3,788.99	1,313.092		
	その他	538.36	295.836	53.55	107.557			127.90	50,112					156.87	17,649	4,234.64	471.154		
信濃町	総数	379.88	83,493	379.38	84,718			12.38	1,841					4,907.83	1,164.456	5,679.47	1,334,508		
	人工林	373.94	83,493	367.90	84,718			12.00	1,841					4,840.26	1,164.456	5,594.10	1,334,508		
	天然林	149.12	58,467	124.00	53,643			0.60	336					2,238.53	853.234	2,512.25	965,680		
	その他	224.82	25,026	243.90	31,075			11.40	1,505					2,601.73	311,222	3,081.85	368,828		
小川町	総数	3,008.38	640,209	2,858.37	684,241			0.38	124,441					633.40	179,139	6,500.15	1,503,589		
	人工林	2,948.30	640,209	2,792.01	684,241			503.06	124,441					621.60	179,139	6,361.91	1,503,589		
	天然林	946.86	409,883	1,128.94	496,088									325.39	146,081	2,401.19	1,052,052		
	その他	2,001.44	230,326	1,663.07	188,153			1,080.45	123,715					296.21	33,058	3,960.72	451,537		
飯綱町	総数	1,125.23	278,267	660.19	154,024			504.41	124,441					2,695.77	649,353	4,985.60	1,206,085		
	人工林	1,120.00	278,267	657.10	154,024			503.06	124,441					2,686.21	649,353	4,966.37	1,206,085		
	天然林	628.78	220,994	294.94	110,018			201.07	24,054					1,408.47	486,328	2,503.45	917,727		
	その他	491.22	57,273	362.16	44,006			1,359	24,054					9.56	19,231	2,462.92	288,358		
長野市	総数	58,852.64	13,393.726	18,983.93	4,480.980			80.59	422,280					23,955.21	6,385.191	103,993.65	24,699.652		
	人工林	56,602.35	13,393.344	18,270.61	4,478.738			1,955.04	422,280					23,493.30	6,382.668	100,401.01	24,694.505		
	天然林	26,870.53	9,734.158	8,672.80	3,282.133			874.59	298,565					15,503.40	5,386.737	51,949.20	18,713,300		
	その他	29,731.82	3,659,186	9,597.81	1,196,605			51.83	123,715					7,989.90	995.931	48,451.81	5,981,115		
中野市	総数	2,250.29	382	723.32	2,242			0.88	238,422					461.91	2,523	3,592.64	5,147		
	人工林	2,274.15	641,172	883.22	233,422			238.95	51,818					4,335.10	1,195,406	7,731.42	2,121,818		
	天然林	2,254.88	641,172	866.30	233,422			221.75	51,818					4,287.23	1,195,406	7,630.16	2,121,818		
	その他	1,303.81	530,101	435.67	186,582			97.64	38,122					2,333.54	971,743	4,170.66	1,726,548		
信濃市	総数	951.07	111,071	430.63	46,840			124.11	13,696					1,953.69	223,663	3,459.50	395,270		
	その他	19.27	16.92					17.20						47.87		101.26			

第10-1表 市町村別・公益的機能別施業森林等区別ゾーニング別・資源表

(単位 面積：ha 蓄積：m3)

地域 市町村 名	区分	公益的機能別施業森林等区別												総計			
		水かん		山災/土壌		快適環境		保健		文化		独自		木材		面積	蓄積
		面積	蓄積	面積	蓄積	面積	蓄積	面積	蓄積	面積	蓄積	面積	蓄積	面積	蓄積		
北 飯 山 市	総計	7,149.11	1,434,212	2,643.00	593,834	159.02	29,205	159.02	29,205	2,033.545	9,493.57	2,033.545	19,444.70	4,090,796			
	総数	7,062.78	1,434,212	2,583.48	593,834	159.02	29,205	159.02	29,205	2,033.545	9,381.27	2,033.545	19,186.55	4,090,796			
	人工林	873.212	900.58	408.124	408.124	31.27	13,684	31.27	13,684	1,312.362	2,928.66	1,312.362	5,814.48	2,607,382			
	天然林	5,189.57	561,000	1,185.710	185,710	127.75	15,921	127.75	15,921	721.183	6,462.61	721.183	13,372.07	1,483,414			
山 ノ 内 町	総計	17,551.75	3,047,294	5,287.51	910,630	1,508.14	218,290	1,508.14	218,290	2,943,026	16,328.07	2,943,026	40,675.47	7,119,240			
	総数	17,156.46	3,042,705	5,100.44	910,393	1,407.88	218,226	1,407.88	218,226	2,942,901	16,029.49	2,942,901	39,694.27	7,108,825			
	人工林	3,340.05	1,536,021	853.37	386,602	110.82	40,984	110.82	40,984	3,432.46	3,432.46	3,432.46	7,736.70	3,561,892			
	天然林	13,816.41	1,506,684	4,247.07	523,791	1,297.06	172,842	1,297.06	172,842	1,344.616	12,597.03	1,344.616	31,957.57	3,547,933			
木 島 平 村	総計	395.29	4,589	187.07	237	100.26	4,464	100.26	4,464	125	298.58	125	981.20	9,415			
	総数	2,073.59	585,535	939.66	272,230	272.230	934.73	272.230	934.73	722,409	2,516.39	722,409	5,508.45	1,580,174			
	人工林	1,183.17	487,428	542.60	226,370					602,935	1,459.86	602,935	3,195.63	1,316,733			
	天然林	864.16	98,107	392.13	45,860					119,474	1,056.53	119,474	2,312.82	263,441			
野 沢 温 泉 村	総計	2,738.35	703,973	899.03	227,072	111.51	16,222	111.51	16,222	6,778.93	3,030.04	6,778.93	1,724,528				
	総数	2,717.85	703,973	891.98	227,072	109.53	16,222	109.53	16,222	777,261	3,011.12	777,261	6,730.48	1,724,528			
	人工林	1,148.26	519,232	413.22	172,816	5.20	2,026	5.20	2,026	578.911	1,280.81	578.911	2,272,985				
	天然林	1,569.59	184,741	478.76	54,256	104.33	14,196	104.33	14,196	189,350	1,730.31	189,350	3,882.99	451,543			
栄 村	総計	10,544.96	2,132,641	4,038.02	644,689	1.98		1.98		18.92	11,294.36	2,292,307	25,875.34	5,068,637			
	総数	10,284.13	2,132,641	3,826.43	644,689					25,132.48	11,021.92	2,292,307	25,132.48	5,069,637			
	人工林	3,481.02	1,424,235	872.64	346,038					8,048.62	3,694.96	1,523,826	8,048.62	3,294,099			
	天然林	6,803.11	708,406	2,953.79	298,651					17,083.86	7,326.96	768,481	17,083.86	1,775,538			
北 信 計	総計	42,331.91	8,544,827	14,688.44	2,881,877	2,017.62	315,535	2,017.62	315,535	9,963,954	47,015.37	9,963,954	106,053.34	21,706,193			
	総数	41,533.43	8,540,238	14,203.36	2,881,640	1,898.18	311,071	1,898.18	311,071	9,963,829	46,247.42	9,963,829	103,882.39	21,886,778			
	人工林	12,420.28	5,370,229	4,018.08	1,726,532	244.93	94,816	244.93	94,816	6,588,062	15,130.29	6,588,062	31,813.58	13,779,639			
	天然林	29,113.15	3,170,009	10,185.28	1,155,108	1,653.25	216,255	1,653.25	216,255	3,375,767	31,117.13	3,375,767	72,068.81	7,917,139			
計	総計	101,184.55	21,938,553	33,682.37	7,362,857	4,128.90	737,815	4,128.90	737,815	16,349,145	70,970.58	16,349,145	210,046.99	46,405,845			
	総数	98,135.78	21,933,562	32,473.97	7,360,378	3,853.22	733,351	3,853.22	733,351	16,346,497	69,740.72	16,346,497	204,283.40	46,391,283			
	人工林	39,290.81	15,104,387	12,690.88	5,008,665	1,119.52	393,381	1,119.52	393,381	11,974,799	30,633.69	11,974,799	83,762.78	32,493,029			
	天然林	58,844.97	6,829,195	19,783.09	2,351,713	2,733.70	339,970	2,733.70	339,970	4,371,698	39,107.03	4,371,698	120,520.62	13,898,254			
計	面積	3,048.77	1,208.40	2.47	0.88	275.68	4.464	275.68	4.464	2.648	1,229.86	2.648	5,763.59	14,562			
	蓄積																

第10-1表 市町村別・公益的機能別施業森林等区分別ゾーニング別・資源表

(単位 面積：ha 蓄積：m3)

区	分	水かん			山災/土壌			快適環境			保健			文化			独自			木材			総数	
		面積	蓄積	面積	蓄積	面積	蓄積	面積	蓄積	面積	蓄積	面積	蓄積	面積	蓄積	面積	蓄積	面積	蓄積	面積	蓄積	面積	蓄積	
県	総数	438,738.81	89,573,714	182,923.19	35,599,033	11,833.40	2,402,038	18,550.56	3,319,975	2,106.42	298,759	588.92	112,880	356,048.30	76,301,786	1,010,790.60	207,608,205							
	総面積	427,988.56	89,493,198	176,602.30	35,576,033	11,448.66	2,402,038	17,603.28	3,291,040	1,453.58	298,719	583.56	112,880	349,890.91	76,229,874	985,550.85	207,403,802							
	人工林	217,015.83	62,674,448	85,388.62	23,537,400	5,818.14	1,609,755	6,586.52	1,656,303	797.26	214,993	235.14	65,444	191,225.84	55,549,902	507,067.35	145,508,245							
	天然林	210,952.73	26,818,750	91,213.68	12,038,633	5,630.52	792,303	11,016.76	1,434,737	656.32	83,726	348.42	47,436	158,665.07	20,679,972	478,483.50	61,895,557							
計	その他	10,770.29	80,516	6,320.89	23,000	384.74	947.28	28,935	40	652.84	652.84	6,158.39	6,158.39	71,972	25,239.79	204,403								

※表中の「その他」とは、立木地以外の森林（無立木地・竹林・更新困難地）のことを示す。
 ※表中の「区分」とは、市町村森林整備計画において森林の機能等の別にゾーニングした区分を示す。
 ※表中の区分「水かん」とは、「水源の涵養の機能の維持増進を図るための森林施業を推進すべき森林」のことを示す。
 ※表中の区分「山災/土壌」とは、「土壌に關する災害の防止及び土壌の保全の機能の維持増進を図るための森林施業を推進すべき森林」のことを示す。
 ※表中の区分「快適環境」とは、「快適な環境の形成の機能の維持増進を図るための森林施業を推進すべき森林」のことを示す。
 ※表中の区分「保健」とは、「保健文化機能の維持増進を図るための森林施業を推進すべき森林」の内「文化機能の維持増進を図る森林」のことを示す。
 ※表中の区分「文化」とは、「保健文化機能の維持増進を図るための森林施業を推進すべき森林」の内「文化機能の維持増進を図る森林」のことを示す。
 ※表中の区分「木材」とは、「木材の生産機能の維持増進を図るための森林施業を推進すべき森林」のことを示す。
 ※表中の区分「独自」とは、市町村が独自にゾーニングした森林のことを示す。
 ※表中の区分「総数」の面積及び蓄積は、ゾーニングが重複している箇所があるため他表と一致しない。

第10-2表 市町村別・施業種別・資源表

(単位 面積：ha 蓄積：m3)

地域振興局	市町村名	区分	施業種別															
			皆伐		皆伐+10		皆伐・長伐		複		複択		特定広		総数			
			面積	蓄積	面積	蓄積	面積	蓄積	面積	蓄積	面積	蓄積	面積	蓄積	面積	蓄積		
佐久	小諸市	総数	1,234.35	236,874	889.47	220,399	13,741	13,741	220,399	220,399	55.22	13,741	220,399	220,399	13,741	13,741	2,179.04	471,014
		立木地	1,214.35	236,826	885.33	220,349	13,741	13,741	220,349	220,349	54.28	13,741	220,349	220,349	13,741	13,741	2,153.96	470,916
		人工林	401.46	120,668	628.71	173,827	13,398	13,398	173,827	173,827	53.23	13,398	173,827	173,827	13,398	13,398	1,083.40	307,893
		天然林	812.89	116,158	256.62	46,522	343	343	46,522	46,522	1.05	343	46,522	46,522	343	343	1,070.56	163,023
佐久	佐久市	その他	20.00	48	4.14	50	0.94	0.94	50	50	0.94	0.94	50	50	0.94	0.94	25.08	98
		総数	7,431.68	1,892,495	12,810.54	2,961,649	207.24	52,243	2,961,649	2,961,649	207.24	52,243	2,961,649	2,961,649	52,243	52,243	20,449.46	4,906,387
		立木地	7,356.34	1,892,458	12,620.23	2,961,344	207.24	52,243	2,961,344	2,961,344	207.24	52,243	2,961,344	2,961,344	52,243	52,243	20,177.81	4,906,045
		天然林	4,901.12	1,538,606	7,807.29	2,345,624	153.67	46,605	2,345,624	2,345,624	153.67	46,605	2,345,624	2,345,624	46,605	46,605	12,862.08	3,930,835
小海	小海町	その他	75.34	37	190.31	305	6.00	6.00	305	305	6.00	6.00	305	305	6.00	6.00	271.65	342
		総数	3,416.84	917,824	3,612.34	939,740	102.27	25,120	939,740	939,740	102.27	25,120	939,740	939,740	25,120	25,120	7,360.44	1,937,370
		立木地	3,392.07	917,824	3,554.99	939,692	101.76	25,120	939,692	939,692	101.76	25,120	939,692	939,692	25,120	25,120	7,272.74	1,937,322
		天然林	2,541.65	826,716	2,480.19	805,943	57.88	19,412	805,943	805,943	57.88	19,412	805,943	805,943	19,412	19,412	5,206.55	1,683,741
川上	川上村	その他	850.42	91,108	1,074.80	133,749	43.88	5,708	133,749	133,749	43.88	5,708	133,749	133,749	5,708	5,708	2,066.19	243,581
		総数	2,105.06	483,258	10,754.50	2,757,298	294.53	75,815	2,757,298	2,757,298	294.53	75,815	2,757,298	2,757,298	75,815	75,815	13,451.94	3,382,734
		立木地	1,988.80	477,133	10,429.04	2,751,887	292.36	75,815	2,751,887	2,751,887	292.36	75,815	2,751,887	2,751,887	75,815	75,815	12,960.68	3,371,198
		天然林	1,316.87	388,693	6,860.13	2,224,444	241.04	69,286	2,224,444	2,224,444	241.04	69,286	2,224,444	2,224,444	69,286	69,286	8,573.86	2,727,222
南相	南相村	その他	671.93	88,440	3,568.91	527,443	51.32	6,529	527,443	527,443	51.32	6,529	527,443	527,443	6,529	6,529	4,386.82	643,976
		総数	116.26	6,125	325.46	5,411	2.17	2.17	5,411	5,411	2.17	2.17	5,411	5,411	2.17	2.17	491.26	11,536
		立木地	1,674.06	307,198	4,593.43	1,141,333	48.85	3,754	4,593.43	4,593.43	48.85	3,754	4,593.43	4,593.43	3,754	3,754	6,316.34	1,452,285
		天然林	1,658.03	307,198	4,512.40	1,141,333	38.00	3,754	4,512.40	4,512.40	38.00	3,754	4,512.40	4,512.40	3,754	3,754	6,208.43	1,452,285
南相	南相村	その他	847.08	78,512	1,334.32	153,969	38.00	3,754	153,969	153,969	38.00	3,754	153,969	153,969	3,754	3,754	2,219.40	236,235
		総数	1,529.68	412,536	435.01	119,891	24.71	5,080	412,536	412,536	24.71	5,080	412,536	412,536	5,080	5,080	3,824.21	960,132
		立木地	1,501.34	412,255	423.43	119,891	24.71	5,080	412,255	412,255	24.71	5,080	412,255	412,255	5,080	5,080	3,674.43	955,012
		天然林	1,159.86	369,010	318.59	108,201	19.09	4,653	369,010	369,010	19.09	4,653	369,010	369,010	4,653	4,653	2,592.99	821,399
北相	北相村	その他	341.48	43,245	104.84	11,690	427	427	104.84	11,690	5.62	427	104.84	11,690	427	427	1,081.44	133,613
		総数	28.34	281	11.58	11,58	0.99	99.86	281	281	0.99	99.86	281	281	99.86	99.86	139.78	5,120
		立木地	17.31	4,890	3,737.59	987,386	0.99	99.86	3,737.59	987,386	0.99	99.86	3,737.59	987,386	99.86	99.86	3,754.90	982,276
		天然林	17.20	4,890	3,625.61	983,928	0.99	99.86	3,625.61	983,928	0.99	99.86	3,625.61	983,928	99.86	99.86	3,642.81	988,818
佐久	佐久市	その他	14.37	4,299	2,538.24	834,940	148,988	148,988	2,538.24	834,940	14.37	4,299	2,538.24	834,940	148,988	148,988	2,552.61	839,239
		総数	0.11	3,458	111.98	3,458	0.11	3,458	3,458	3,458	0.11	3,458	3,458	3,458	0.11	3,458	1,090.20	149,579
		立木地	3,299.02	841,382	7,109.71	1,776,365	289.63	64,172	1,776,365	1,776,365	289.63	64,172	1,776,365	1,776,365	64,172	64,172	11,296.77	2,796,685
		天然林	3,248.29	841,382	7,035.27	1,776,365	281.86	64,172	1,776,365	1,776,365	281.86	64,172	1,776,365	1,776,365	64,172	64,172	11,154.02	2,796,610
軽井	軽井沢市	その他	2,168.91	718,403	3,986.90	1,313,187	229.90	59,117	3,986.90	1,313,187	229.90	59,117	3,986.90	1,313,187	59,117	59,117	6,577.76	2,156,791
		総数	1,079.38	122,979	3,048.37	463,178	51.96	5,055	1,079.38	463,178	51.96	5,055	1,079.38	463,178	5,055	5,055	25,014	639,819
		立木地	1,079.38	122,979	3,048.37	463,178	51.96	5,055	1,079.38	463,178	51.96	5,055	1,079.38	463,178	5,055	5,055	25,014	639,819
		天然林	50.73	74,44	74.44	74,44	7.77	7.77	74,44	74,44	7.77	7.77	74,44	74,44	7.77	7.77	142.75	75
軽井	軽井沢市	その他	2,551.37	476,310	2,551.37	476,310	4.67	1,093	2,551.37	476,310	4.67	1,093	2,551.37	476,310	1,093	1,093	2,933.12	553,069
		総数	2,551.37	476,310	2,551.37	476,310	4.67	1,093	2,551.37	476,310	4.67	1,093	2,551.37	476,310	1,093	1,093	2,923.71	553,069
		立木地	974.19	290,891	974.19	290,891	4.67	1,093	974.19	290,891	4.67	1,093	974.19	290,891	1,093	1,093	1,151.39	344,992
		天然林	1,577.18	185,419	1,577.18	185,419	1.58	1.58	1,577.18	185,419	1.58	1.58	1,577.18	185,419	1.58	1.58	1,772.32	208,077
軽井	軽井沢市	その他	7.23	0.60	0.60	0.60	0.60	0.60	0.60	0.60	0.60	0.60	0.60	0.60	0.60	9.41	9.41	
		総数	7.23	0.60	0.60	0.60	0.60	0.60	0.60	0.60	0.60	0.60	0.60	0.60	0.60	0.60	9.41	9.41

第10-2表 市町村別・施業種別・資源表

(単位 面積：ha 蓄積：m3)

地域振興局	市町村名	区分	施業種別														
			皆伐		皆伐+10		皆伐・長伐		複		複択		特定広		総数		
			面積	蓄積	面積	蓄積	面積	蓄積	面積	蓄積	面積	蓄積	面積	蓄積	面積	蓄積	
佐久	御代田町	総数	0.82	284	1,251.56	266,427	216.46	46,476								1,468.84	313,187
		立木地	0.82	284	1,233.73	266,427	212.32	46,476								1,446.87	313,187
		天然林	0.82	284	706.06	207,223	179.71	43,175								886.59	250,682
		その他			527.67	59,204	32.61	3,301								560.28	62,505
立科町	立科町	総数			3,281.86	691,715	58.22	14,545	28.61	5,168						3,368.69	711,428
		立木地			3,240.87	691,715	57.60	14,545	28.55	5,168						3,327.02	711,428
		天然林			1,920.04	510,253	47.61	2,589	9.07	2,589						1,976.72	525,821
		その他			40.99	181,462	9.99	1,566	19.48	2,579						1,350.30	185,607
佐久	佐久計	総数	20,708.82	5,096,741	51,034.61	12,338,513	1,254.53	298,285	544.87	108,470	2,609.14	602,061	241.78	32,497	76,393.75	18,476,567	
		立木地	20,377.24	5,090,250	50,112.27	12,329,241	1,230.80	298,285	528.71	108,470	2,453.36	597,147	240.10	32,497	74,942.48	18,485,890	
		天然林	13,316.01	4,195,365	31,398.42	9,801,897	986.80	269,718	217.53	64,236	1,510.71	475,966	23.51	7,483	47,452.98	14,814,665	
		その他	7,061.23	894,885	18,713.85	2,527,344	244.00	28,567	311.18	44,234	942.65	121,181	216.59	25,014	27,489.50	3,641,225	
上田市	上田市	総数	331.58	6,491	922.34	9,272	23.73	1,507,961	16.16	142,427	155.78	4,914	1.68		1,451.27	20,677	
		立木地	2,879.93	536,165	16,796.32	3,866,646	7,029.12	1,507,961	401.67	142,427					27,107.04	6,053,199	
		天然林	2,842.79	536,165	16,439.14	3,842,949	6,803.96	1,494,095	401.35	142,427					26,487.24	6,015,636	
		その他	981.26	273,307	9,145.05	2,873,629	3,280.88	965,479	398.67	142,070					13,805.86	4,254,485	
真御市	真御市	総数	1,861.53	262,858	7,294.09	969,320	3,523.08	528,616	2.68	357					12,681.38	1,761,151	
		立木地	37.14	184,769	357.18	23,697	225.16	13,866	0.32						619.80	37,563	
		天然林	918.27	184,769	380.68	90,320	289.16	58,460	95.58	16,083	239.44	45,203			1,923.13	394,835	
		その他	905.65	184,769	376.56	90,320	287.09	58,460	90.42	15,354	238.17	45,203			1,897.89	394,106	
青木村	青木村	総数	441.27	124,794	296.80	81,949	236.69	53,399	20.35	286,888	67.16	22,088			1,062.27	288,295	
		立木地	464.38	59,975	79.76	8,371	50.40	5,061	70.07	9,289	171.01	23,115			835.62	105,811	
		天然林	102.12	16,030	817.11	126,356	380.65	62,769	48.78	6,240					2,298.96	715,032	
		その他	3.99		30.96		12.31		0.31		5.16	729	1.27		25.24	729	
長和町	長和町	総数	210.69	44,617	2,324.77	600,415	1,073.06	264,232	86.67	17,163					3,695.19	926,427	
		立木地	206.70	44,617	2,293.81	600,415	1,060.75	264,232	86.36	17,163					3,647.62	926,427	
		天然林	104.58	28,587	1,476.70	474,059	680.10	201,463	37.58	10,923					2,298.96	715,032	
		その他	102.12	16,030	817.11	126,356	380.65	62,769	48.78	6,240					1,348.66	211,395	
上田計	上田計	総数	8,292.77	1,843,898	21,302.52	4,987,502	8,820.39	1,934,412	1,671.84	441,830	239.44	45,203			40,326.96	9,252,845	
		立木地	8,197.35	1,843,898	20,867.80	4,963,805	8,578.76	1,920,546	1,648.66	441,101	238.17	45,203			39,530.74	9,214,553	
		天然林	4,242.67	1,291,240	12,062.23	3,779,494	4,518.59	1,308,639	1,104.15	362,741	67.16	22,088			21,994.80	6,764,202	
		その他	3,954.68	552,658	8,805.57	1,184,311	4,060.17	611,907	544.51	78,360	171.01	23,115			17,535.94	2,450,351	
計	計	総数	95.42	6,491	434.72	23,697	241.63	13,866	729	23,18	1.27				796.22	38,292	
		立木地	29,001.59	6,940,639	72,337.13	17,326,015	10,074.92	2,232,697	2,216.71	550,300	2,848.58	647,264	241.78	32,497	116,720.71	27,729,412	
		天然林	28,574.59	6,934,148	70,980.07	17,293,046	9,809.56	2,218,831	2,177.37	549,571	2,691.53	642,350	240.10	32,497	114,473.22	27,670,443	
		その他	17,558.68	5,486,605	43,460.65	13,581,391	5,505.39	1,578,357	1,321.68	426,977	1,577.87	498,054	23.51	7,483	69,447.78	21,578,867	
画区計	画区計	総数	11,015.91	1,447,543	27,519.42	3,711,655	4,304.17	640,474	855.69	122,594	1,113.66	144,296	216.59	25,014	45,025.44	6,091,576	
		立木地	427.00	6,491	1,357.06	32,969	265.36	13,866	39.34	729	157.05	4,914	1.68		2,247.49	58,969	
		天然林															
		その他															

第10-2表 市町村別・施業種別・資源表

(単位 面積：ha 蓄積：m3)

地域振興局	市町村名	施業種別																			
		区分		皆伐		皆伐+10		皆伐・長伐		複		複択		特定広		総数					
		数	面積	蓄積	面積	蓄積	面積	蓄積	面積	蓄積	面積	蓄積	面積	蓄積	面積	蓄積	面積	蓄積			
諏訪	岡谷市	総数	388.52	99.275																	
		立木地	378.63	99.275																	
		人工林	222.62	61.912																	
		天然林	156.01	37.363																	
諏訪	諏訪市	総数	463.85	124.780																	
		立木地	456.39	124.780																	
		人工林	336.48	99.752																	
		天然林	119.91	25.028																	
茅野	茅野市	総数	5,437.09	970.113	445.564																
		立木地	5,138.94	970.113	445.564																
		人工林	2,412.29	627.372	867.35	196.746															
		天然林	2,726.65	342.741	1,826.92	248.818															
下諏訪	下諏訪町	総数	2.85	276	635.725																
		立木地	2.77	276	635.725																
		人工林	0.69	135	1,858.30	482.380															
		天然林	2.08	141	1,224.00	153.345															
富士見	富士見町	総数	0.08	109.23	16.94																
		立木地	14.41	3.194	3,018.83	604.415	4,695.16	1,104.167													
		人工林	14.41	3.194	2,895.27	604.186	4,561.60	1,104.167													
		天然林	9.30	2.581	1,472.88	391.679	2,608.07	732.926													
原村	原村	総数	0.49	24	843.62	173.529															
		立木地	0.49	24	804.70	173.529															
		人工林	0.49	24	506.63	119.066															
		天然林	0.49	24	298.07	54.463															
諏訪	諏訪市	総数	6,307.21	1,197.662	9,849.62	1,859.233	5,472.54	1,287.608	18,879.15	3,885.132	202.967	1,186.56	202.967	41,695.08	8,432.602						
		立木地	5,991.63	1,197.662	9,476.54	1,859.004	5,322.04	1,287.608	17,544.29	3,885.132	202.967	1,106.29	202.967	39,440.79	8,432.373						
		人工林	2,981.38	791.752	4,705.16	1,189.871	3,011.19	857.631	10,559.51	2,769.274	128.368	552.00	128.368	21,809.24	5,736.896						
		天然林	3,010.25	405.910	4,771.38	669.133	2,310.85	429.977	6,984.78	1,115.858	584.29	74.599	584.29	17,631.55	2,685.477						
上伊那	上伊那市	総数	315.58	229	373.08	229	150.50														
		立木地	16,558.29	3,668.202	7,919.31	1,603.623	2,489.34	536.879	6,069.15	130.269	6,069.15	1,241.333	223.02	56,046	7,236.352						
		人工林	16,354.00	3,668.202	7,814.86	1,603.623	2,412.73	535.887	5,948.98	130.269	6,069.15	1,241.318	221.20	56,046	7,235.345						
		天然林	9,355.90	2,516.125	5,535.24	1,278.353	1,935.59	470.399	3,074.30	103.639	3,074.30	806.239	139.79	37,595	5,212.350						
駒ヶ根	駒ヶ根市	総数	6,998.10	1,152.077	2,279.62	325.270	477.14	65.488	189.11	26.630	435.079	81.41	18,451	12,900.06	2,022.995						
		立木地	204.29	104.45	104.45	992	76.61	992	120.17	11.90	120.17	1.82	519.24	1,007							
		人工林	5,142.07	1,099.820	2,517.72	495.862	118.10	22.163	1,286.40	255.494	36.00	7,603	9,100.29	1,880.942							
		天然林	5,063.51	1,099.820	2,442.88	495.862	117.16	22.163	1,233.74	255.494	35.90	7,603	8,893.19	1,880.942							
根	根市	総数	2,228.73	572.403	1,736.92	400.266	110.71	21.005	643.10	166.222	17.39	4,092	4,736.85	1,163.988							
		立木地	2,834.78	527.417	705.96	95.596	6.45	1.158	590.64	89.272	18.51	3,511	4,156.34	716.954							
		人工林	78.56	74.84	74.84	0.94			52.66	0.10											
		天然林																			

第10-2表 市町村別・施業種別・資源表

(単位 面積：ha 蓄積：m3)

地域振興局	市町村名	区分	施業種別															
			皆伐		皆伐+10		皆伐・長伐		複		複択		特定広		総数			
			面積	蓄積	面積	蓄積	面積	蓄積	面積	蓄積	面積	蓄積	面積	蓄積	面積	蓄積		
上伊那	長野市	立木地	5,259.53	1,305,145	2,542.43	578,712	746.13	164,206	389.16	99,980	1,913.62	457,546	10,850.87	2,605,589				
			5,226.88	1,305,145	2,507.08	578,712	738.14	164,206	386.03	99,980	1,877.16	457,546	10,735.29	2,605,589				
		天然林	3,308.67	914,439	1,807.28	443,360	550.96	130,835	249.23	66,819	1,103.34	302,430	7,019.48	1,857,883				
			1,918.21	390,706	699.80	135,352	187.18	33,371	136.80	33,161	773.82	155,116	3,715.81	747,706				
		その他	32.65		35.35		7.99		3.13		36.46		115.58					
			692.36	167,086	3,135.18	704,662	117.98	19,909			1,371.15	309,691	5,353.92	1,210,065				
		飯田	箕輪町	立木地	687.19	167,086	3,098.03	704,662	113.74	19,909			1,365.87	309,691	5,301.74	1,210,065		
					422.95	117,268	2,278.44	579,952	98.91	18,225			793.82	208,873	3,616.22	929,882		
				天然林	264.24	49,818	819.59	124,710	14.83	1,684			572.05	100,818	3,153	280,183		
					5.17		37.15		4.24				5.28		0.34	52.18		
その他	1,453.82			309,474	938.29	171,623	18.24	3,354			854.45	170,690	3,264.80	655,141				
	1,399.47			309,474	889.92	171,623	17.86	3,354			823.08	170,690	3,130.33	655,141				
立木地	741.79			188,154	491.07	120,773	17.68	3,342			472.03	115,068	1,722.57	427,337				
	657.68			121,320	398.85	50,850	0.18	12			351.05	55,622	1,407.76	227,804				
その他	54.35				48.37		0.38				31.37		134.47					
	103.74			29,227	981.16	211,334	254.81	71,298			175,298	175,098	2,217.00	486,957				
南信州	箕輪村	立木地	102.05	29,227	972.13	211,334	249.19	71,298			854.79	175,098	2,178.16	486,957				
			72.89	22,597	867.49	200,829	196.71	60,636			523.58	134,537	1,660.67	418,599				
		天然林	29.16	6,630	104.64	10,505	52.48	10,662			331.21	40,561	517.49	68,358				
			1.69		9.03		5.62				22.50		38.84					
		その他	3,996.50	733,055	604.61	127,906	290.39	45,460			75.54	13,020	4,967.04	919,441				
			3,813.54	733,055	588.05	127,906	279.73	45,460			71.95	13,020	4,753.27	919,441				
		立木地	1,530.28	388,691	520.23	117,263	205.49	37,431			34.91	5,869	2,290.91	549,254				
			2,283.26	344,364	67.82	10,643	74.24	8,029			37.04	7,151	2,462.36	370,187				
		その他	182.96		16.56		10.66				3.59		213.77					
			412.94	96,372	149.05	31,523	63.44	10,986			967.99	221,036	1,593.42	359,917				
宮田	川村	立木地	407.77	96,372	147.10	31,523	63.06	10,986			949.02	221,036	1,566.95	359,917				
			299.95	77,659	98.96	24,778	51.47	9,909			724.40	190,908	1,174.78	303,254				
		天然林	107.82	18,713	48.14	6,745	11.59	1,077			224.62	30,128	392.17	56,663				
			5.17		1.95		0.38				18.97		26.47					
		その他	33,619.25	7,408,381	18,787.75	3,925,245	4,098.43	874,255			2,030.75	451,285	2,622.872	72,366	15,354,404			
			33,054.41	7,408,381	18,460.05	3,925,245	3,991.61	873,263			1,996.75	451,285	2,622,857	294.01	15,353,397			
		立木地	17,961.16	4,797,336	13,335.63	3,165,574	3,167.52	751,782			1,446.22	361,366	6,645.08	179.28	10,862,547			
			15,093.25	2,611,045	5,124.42	759,671	824.09	121,481			550.53	89,919	883,619	114.73	4,490,850			
		その他	564.84		327.70		106.82	992			34.00		272.03	2.26	1,307.65			
			14.78	2,371	28,764.99	5,253,100	6,810.57	1,033,761			3,325.94	601,444	1,417.70	166,884	7,057,560			
飯田	信州	立木地	13.52	2,371	28,029.49	5,253,100	6,652.92	1,033,761			3,152.45	601,444	39,025.32	7,057,560				
			6.46	1,363	12,599.45	3,184,466	2,523.24	545,786			1,037.10	264,419	16,441.26	4,050,928				
		天然林	7.06	1,008	15,430.04	2,088,634	4,129.68	487,975			2,115.35	337,025	22,584.06	3,006,632				
			1.26		735.50		157.65				173.49		3,308.66					
		その他	1,543.13	306,963	1,044.47	216,590					1,128.97	213,258	3,716.57	736,811				
			1,481.96	306,963	1,000.38	216,590					1,097.64	213,258	3,579.98	736,811				
		立木地	474.83	121,219	596.22	153,235					429.24	97,548	1,500.29	372,002				
			1,007.13	185,744	404.16	63,355					688.40	115,710	2,079.69	384,809				
		その他	61.17		44.09						31.33		136.59					

第10-2表 市町村別・施業種別・資源表

(単位 面積：ha 蓄積：m3)

地域振興局	市町村名	区分	施業種別															
			皆伐		皆伐+10		皆伐・長伐		複		複択		特定広		総数			
			面積	蓄積	面積	蓄積	面積	蓄積	面積	蓄積	面積	蓄積	面積	蓄積	面積	蓄積		
南信州	高森町	総数	361.20	66.737	1,069.41	213.634			1,060.88	239.440								
		立木地	333.71	66.737	1,035.86	213.634			1,049.54	239.440								
		人工林	146.46	33.428	620.49	154.977			648.95	157.232								
		天然林	187.25	33.309	415.37	58.657			400.59	82.208								
阿南町	立木地	総数	76.50	17.349	9,481.74	1,777.203	699.01	124.324										
		人工林	67.36	17.349	9,214.28	1,777.203	687.47	124.324										
		天然林	55.05	15.851	4,100.83	1,084.608	515.21	106.390										
		その他	12.31	1.498	5,113.45	692.595	172.26	17.934										
阿智村	立木地	総数	19.93	3.452	16,498.31	3,051.567	804.56	135.253										
		人工林	19.35	3.452	15,953.06	3,051.567	773.76	135.253										
		天然林	6.61	1.917	8,357.90	2,117.813	599.12	116.833										
		その他	12.74	1.535	7,595.16	933.754	174.64	18.420										
平谷村	立木地	総数	164.87	34.561	6,976.22	1,176.306	260.41	44.273										
		人工林	153.36	34.561	6,657.73	1,175.047	243.04	44.273										
		天然林	134.12	33.090	3,256.01	802.807	226.50	42.743										
		その他	19.24	1.471	3,401.72	372.240	16.54	1.530										
根羽村	立木地	総数	15.95	3.686	7,277.11	2,056.063	528.52	116.252										
		人工林	15.95	3.686	7,189.90	2,056.063	517.47	116.252										
		天然林	10.52	3.078	5,594.67	1,858.475	445.78	106.541										
		その他	5.43	608	1,595.23	197.588	71.69	9.711										
下條村	立木地	総数	8.66	1.834	2,036.04	375.455	107.81	16.630										
		人工林	8.62	1.834	1,980.13	375.455	95.28	16.630										
		天然林	4.20	1.240	783.07	200.219	64.83	13.506										
		その他	4.42	594	1,197.06	175.236	30.45	3.124										
売木村	立木地	総数	0.04	0.17	55.91	125.177	12.53	5.40										
		人工林	6.96	1.624	3,301.17	746.211	162.08	28.733										
		天然林	6.79	1.624	3,268.17	746.211	156.68	28.733										
		その他	4.60	1.288	2,386.68	621.034	150.88	28.046										
天龍村	立木地	総数	56.36	13.222	8,454.64	1,839.613	580.72	102.241										
		人工林	54.80	13.222	8,229.71	1,839.613	567.05	102.241										
		天然林	44.29	11.737	4,032.03	1,307.489	394.23	82.818										
		その他	10.51	1.485	4,197.68	532.124	172.82	19.423										
秦阜村	立木地	総数	15.52	2.117	4,979.48	795.563	340.01	57.599										
		人工林	13.27	2.117	4,918.67	795.563	329.07	57.599										
		天然林	6.25	1.071	1,442.49	341.687	226.32	46.502										
		その他	7.02	1.046	3,476.18	453.876	102.75	11.097										
			2.25		60.81	10.94												

第10-2表 市町村別・施業種別・資源表

(単位 面積：ha 蓄積：m3)

地域振興局	市町村名	区分	施業種別															
			皆伐		皆伐+10		皆伐・長伐		複		複択		特定広		総数			
			面積	蓄積	面積	蓄積	面積	蓄積	面積	蓄積	面積	蓄積	面積	蓄積	面積	蓄積		
南信州	喬木村	総数	648.36	119.731	2,921.08	558.475	9.14	1,580	552.50	106.211							4,131.08	785.997
		立木地	624.80	119.731	2,865.59	558.475	6.71	1,580	532.33	106.211							4,029.43	785.997
		天然林	200.99	47.914	1,443.25	354.090	6.07	1,480	268.49	65.272							1,918.80	468.756
		その他	423.81	71.817	1,422.34	204.385	0.64	100	263.84	40.939							2,110.63	317.241
豊丘村	立木地	総数	139.55	32.407	4,220.77	839.288	84.59	15,336	460.21	89.054							4,905.12	976.085
		人工林	136.64	32.407	4,117.28	839.288	83.79	15,336	443.83	89.054							4,781.54	976.085
		天然林	66.87	17.533	1,786.27	456.878	47.01	9,383	144.18	37.225							2,044.33	521.019
		その他	69.77	14.874	2,331.01	382.410	36.78	5,953	299.65	51.829							2,737.21	455.066
大鹿村	立木地	総数	1,117.39	237.238	11,524.51	2,101.401	2,556.87	506.593	263.13	49.758							15,461.90	2,894.990
		人工林	1,052.94	237.238	10,985.07	2,101.401	2,433.76	506.593	252.79	49.758							14,724.56	2,894.990
		天然林	803.67	207.710	5,222.17	1,355.425	1,541.75	390.789	112.74	30.601							7,680.33	1,984.525
		その他	249.27	29.528	5,762.90	745.976	892.01	115.804	140.05	19.157							7,044.23	910.465
南信州計	立木地	総数	4,189.16	843.292	108,549.94	21,000.469	12,944.29	2,182.575	9,310.29	1,802.122							136,411.38	25,995.342
		人工林	3,983.07	843.292	105,445.32	20,999.210	12,547.00	2,182.575	9,010.53	1,802.122							132,162.86	25,994.083
		天然林	1,964.92	498.439	52,221.53	13,993.203	6,740.94	1,490.817	3,718.17	970.761							64,920.57	17,008.114
		その他	2,018.15	344.853	53,223.79	7,006.007	5,806.06	691.758	5,292.36	831.361							67,242.29	8,985.969
計画区計	立木地	総数	44,115.62	9,449.335	137,187.31	26,784.947	22,515.26	4,344.438	30,220.19	6,138.539							249,386.51	49,782.348
		人工林	43,029.11	9,449.335	133,381.91	26,783.459	21,860.65	4,343.446	28,551.57	6,138.539							241,576.05	49,779.853
		天然林	22,907.46	6,087.527	70,262.32	18,348.648	12,919.65	3,100.230	15,723.90	4,101.401							129,464.70	33,607.557
		その他	20,121.65	3,361.808	63,119.59	8,434.811	8,941.00	1,243.216	12,827.67	2,037.138							112,111.35	16,172.296
計	その他	面積	1,086.51		3,805.40	1,488	654.61	992	1,668.62							7,810.46	2,495	
		蓄積																

第10-2表 市町村別・施業種別・資源表

(単位 面積：ha 蓄積：m3)

地域振興局	市町村名	区分	施業種別													
			皆伐		皆伐+10		皆伐・長伐		複		複択		特定広		総数	
			面積	蓄積	面積	蓄積	面積	蓄積	面積	蓄積	面積	蓄積	面積	蓄積	面積	蓄積
木曽	上松町	総数	1.52	158	2,057.45	351,078	2,871.29	478,466	27.96	4,626	4,958.22	834,328				
		立木地	1.52	158	2,051.83	351,078	2,841.64	478,466	26.42	4,626	4,921.31	834,328				
		人工林	0.09	28	721.09	172,123	904.44	229,284	9.18	2,492	1,634.80	403,927				
		天然林	1.43	130	1,330.74	178,955	1,937.10	249,182	17.24	2,134	3,286.51	430,401				
木曽	南木曽町	その他	5.62				29.75		1.54		36.91					
		総数	227.36	54,672	283.69	66,265	5,132.15	1,016,310	142.99	29,031	6,061.98	1,223,274				
		立木地	209.37	54,672	282.63	66,265	5,044.14	1,016,310	142.01	29,031	5,950.51	1,223,274				
		人工林	152.95	46,099	190.95	54,654	2,651.03	703,932	66.70	19,727	3,207.50	865,359				
木曽	木祖村	天然林	56.42	8,573	91.68	11,611	2,393.11	312,378	75.31	9,304	2,743.01	357,915				
		その他	17.99		1.06		88.01		3.43		111.47					
		総数	7.19	1,043	995.73	218,836	3,884.23	893,597	94.78	19,960	4,981.93	1,133,436				
		人工林	6.22	1,043	991.38	218,836	3,869.97	893,597	94.14	19,960	4,961.71	1,133,436				
王滝	滝村	立木地	3.92	827	666.26	173,576	2,779.04	737,588	48.19	13,983	3,497.41	925,974				
		天然林	2.30	216	325.12	45,260	1,090.93	156,009	45.95	5,977	1,464.30	207,462				
		その他	0.97		4.35		14.26		0.64		20.22					
		総数	1,127.41	211,354	166.54	32,112	2,307.54	427,731	222.03	32,267	3,863.78	710,045				
大桑	桑村	立木地	504.32	130,287	97.14	23,773	1,021.16	260,335	43.77	11,883	1,676.75	428,570				
		天然林	618.93	81,067	69.15	8,339	1,281.00	167,396	174.05	20,384	2,172.32	281,475				
		その他	4.16		0.25		5.38		4.21		14.71					
		総数	950.83	186,085	164.37	31,512	3,297.16	615,966	12.17	3,863	4,870.69	920,392				
木曽	木曽町	立木地	922.65	186,085	144.99	31,512	3,257.97	615,966	12.17	3,863	4,411.04	920,392				
		人工林	476.74	125,631	95.65	25,614	1,807.93	433,634	12.09	3,855	2,609.46	642,603				
		天然林	445.91	60,454	49.34	5,898	1,450.04	182,332	0.08	8	2,169.36	277,789				
		その他	28.18		19.38		39.19		5.12		91.87					
木曽	木曽町	立木地	2,978.57	534,597	4,110.54	682,874	23,078.95	4,563,874	8.69	1,112	30,176.75	5,782,457				
		人工林	2,964.19	534,597	4,097.39	682,874	22,932.41	4,563,869	7.25	1,112	30,001.24	5,782,452				
		天然林	974.83	282,735	1,472.36	374,971	11,272.08	2,928,790	0.99	248	13,720.26	3,566,744				
		その他	14.38		13.15		146.54		5		175.51					
木曽	木曽町	立木地	5,292.88	987,909	7,778.32	1,382,677	40,571.32	7,995,944	377.19	65,161	54,913.35	10,603,932				
		人工林	5,227.20	987,909	7,734.51	1,382,677	40,248.19	7,995,939	372.00	65,161	54,462.66	10,603,927				
		天然林	2,112.85	565,607	3,243.45	824,711	20,435.68	5,293,563	122.56	35,465	26,346.18	6,833,177				
		その他	3,114.35	422,302	4,491.06	557,966	19,812.51	2,702,376	249.44	29,696	28,116.48	3,770,750				
計	画区計	立木地	65.68		43.81		323.13		5		450.69					
		総数	5,292.88	987,909	7,778.32	1,382,677	40,571.32	7,995,944	377.19	65,161	54,913.35	10,603,932				
		人工林	5,227.20	987,909	7,734.51	1,382,677	40,248.19	7,995,939	372.00	65,161	54,462.66	10,603,927				
		天然林	2,112.85	565,607	3,243.45	824,711	20,435.68	5,293,563	122.56	35,465	26,346.18	6,833,177				
計	画区計	立木地	3,114.35	422,302	4,491.06	557,966	19,812.51	2,702,376	249.44	29,696	28,116.48	3,770,750				
		総数	65.68		43.81		323.13		5		450.69					
		人工林	5,227.20	987,909	7,734.51	1,382,677	40,248.19	7,995,939	372.00	65,161	54,462.66	10,603,927				
		天然林	2,112.85	565,607	3,243.45	824,711	20,435.68	5,293,563	122.56	35,465	26,346.18	6,833,177				
計	画区計	立木地	3,114.35	422,302	4,491.06	557,966	19,812.51	2,702,376	249.44	29,696	28,116.48	3,770,750				
		総数	65.68		43.81		323.13		5		450.69					
		人工林	5,227.20	987,909	7,734.51	1,382,677	40,248.19	7,995,939	372.00	65,161	54,462.66	10,603,927				
		天然林	2,112.85	565,607	3,243.45	824,711	20,435.68	5,293,563	122.56	35,465	26,346.18	6,833,177				

第10-2表 市町村別・施業種別・資源表

(単位 面積：ha 蓄積：m3)

地域振興局	市町村名	区分	施業種別													
			皆伐		皆伐+10		皆伐・長伐		複		複択		特定広		総数	
			面積	蓄積	面積	蓄積	面積	蓄積	面積	蓄積	面積	蓄積	面積	蓄積	面積	蓄積
松本市	立木地	総数	6,312.51	1,248,772	20,143.20	3,399,155	11,806.40	1,958,463	9.46	1,332					38,271.57	6,607,722
		人工林	6,180.57	1,248,772	19,750.85	3,399,155	11,454.13	1,958,463	8.71	1,292					37,394.26	6,607,682
		天然林	3,998.16	963,128	10,174.46	2,238,159	5,335.17	1,182,348	7.12	966					19,514.91	4,384,601
		その他	2,182.41	285,644	9,576.39	1,160,996	6,118.96	776,115	1.59	326					17,879.35	2,223,081
塩尻市	立木地	総数	131.94	180,668	9,824.71	2,014,210	5,282.61	1,054,827	0.75	40					15,832.50	3,249,705
		人工林	710.68	180,668	9,668.54	2,014,210	5,203.20	1,054,827						15,582.42	3,249,705	
		天然林	673.20	176,583	5,929.02	1,384,661	2,866.15	744,567						9,468.37	2,305,811	
		その他	37.48	4,085	3,739.52	629,549	2,337.05	310,260						6,114.05	943,894	
安曇野市	立木地	総数	14.50	443,490	4,033.21	810,171	2,521.60	401,989						10,473.59	1,798,877	
		人工林	2,851.99	443,490	3,966.93	810,171	2,474.00	401,989						10,211.33	1,798,877	
		天然林	664.92	164,982	2,157.29	535,011	1,036.10	221,295						4,170.81	990,704	
		その他	2,187.07	278,508	1,809.64	275,160	1,437.90	180,694						6,040.52	808,173	
麻績村	立木地	総数	321.16	60,087	959.08	209,704	1,029.73	199,908						2,328.36	472,334	
		人工林	315.63	60,087	952.11	209,704	1,004.68	199,908						2,290.81	472,334	
		天然林	105.30	25,956	477.83	136,830	488.94	124,978						1,078.46	289,067	
		その他	210.33	34,131	474.28	72,874	515.74	74,930						1,212.35	183,267	
生坂村	立木地	総数	1,324.59	175,319	43.63	4,834	1,690.65	216,626	1.50	21				3,060.37	396,800	
		人工林	1,236.73	175,319	42.73	4,834	1,448.57	216,626	0.17	21				2,728.20	396,800	
		天然林	187.87	58,249	2.31	486	229.86	71,169						420.04	129,904	
		その他	87.86	117,070	0.90	4,348	1,218.71	145,457	0.17	21				2,308.16	266,896	
山形村	立木地	総数	748.20	196,605	471.79	118,656								54.62	14,989	
		人工林	741.16	196,605	469.73	118,656								53.40	14,989	
		天然林	455.63	136,486	379.71	103,307								47.44	13,979	
		その他	285.53	60,119	90.02	15,349								5.96	1,010	
朝日村	立木地	総数	807.86	169,394	5,142.96	1,029,370	10.84	1,501	109.44	22,193				13.67	2,056	
		人工林	803.07	169,394	5,095.72	1,029,092	10.84	1,501	109.31	22,193				12.28	2,056	
		天然林	454.18	118,156	3,781.45	855,069	5.21	762	71.06	18,325				3.94	1,013	
		その他	348.89	51,238	1,314.27	174,023	5.63	739	32.25	3,868				8.34	1,043	
筑北村	立木地	総数	4.79	546,210	47.24	278								1.39	53.55	
		人工林	3,080.01	546,210	3,110.10	502,330	2,045.52	285,685						8,235.63	1,334,225	
		天然林	1,185.01	288,538	1,230.01	293,511	767.85	155,404						3,182.87	737,453	
		その他	1,823.59	257,672	1,807.17	208,819	1,042.46	130,281						4,673.22	596,772	
松本計	立木地	総数	16,268.23	3,020,545	43,728.68	8,088,430	24,387.35	4,118,999	120.40	23,546				1,056.74	162,907	
		人工林	15,848.43	3,020,545	42,983.79	8,088,192	23,405.73	4,118,999	118.19	23,506				1,002.48	162,907	
		天然林	7,724.27	1,932,078	24,132.08	5,547,034	10,729.28	2,500,523	84.18	19,291				370.27	85,711	
		その他	8,124.16	1,088,467	18,851.71	2,541,118	12,676.45	1,618,476	34.01	4,215				632.21	77,196	
計		419,80	744,89	278	278	981.62		2.21	40				54.26	2,202.78	318	

第10-2表 市町村別・施業種別・資源表

(単位 面積：ha 蓄積：m3)

地域振興局	市町村名	区分	施業種別													
			皆伐		皆伐+10		皆伐・長伐		複		複択		特定広		総数	
			面積	蓄積	面積	蓄積	面積	蓄積	面積	蓄積	面積	蓄積	面積	蓄積	面積	蓄積
北アールプス	大町市	総数	601.07	107,743	6,831.95	1,102,206	11,771.42	1,850,083							19,204.44	3,060,032
		立木地	599.33	107,743	6,798.79	1,102,206	11,712.95	1,850,083							19,111.07	3,060,032
		人工林	229.98	72,267	2,651.82	657,490	4,411.64	1,038,645							7,293.44	1,768,402
		天然林	369.35	35,476	4,146.97	444,716	7,301.31	811,438							11,817.63	1,291,630
池田町	立木地	総数	986.70	161,836	14.86	2,266	7.32	1,109	188,993					2,144.70	354,204	
		人工林	974.87	161,836	14.86	2,266	7.32	1,109	188,993					2,130.17	354,204	
		天然林	367.28	89,386	4.48	816	6.96	1,051	96,717					760.33	187,970	
		その他	607.59	72,450	10.38	1,450	0.36	58	92,276					1,369.84	166,234	
松川村	立木地	総数	913.62	151,812	96.99	14,970	540.96	92,368	26,157	13.68	2,634			1,688.26	287,941	
		人工林	907.85	151,812	96.19	14,970	539.35	92,368	26,157	13.68	2,634			1,678.76	287,941	
		天然林	250.09	49,746	53.29	5,806	187.53	43,942	12,696	2.20	270			541.40	112,460	
		その他	657.76	102,066	42.90	9,164	351.82	48,426	13,461	11.48	2,364			1,137.36	175,481	
白馬村	立木地	総数	6,255.17	953,245	1,347.36	171,595	2,692.42	140,958	141.21	33,369	181.93	13,725		10,618.09	1,312,892	
		人工林	6,184.68	953,245	1,344.49	171,595	1,192.86	140,958	140.58	33,369	161.94	13,725		9,024.55	1,312,892	
		天然林	1,565.28	482,067	351.26	79,240	151.56	41,017	86.29	27,772				2,154.39	680,096	
		その他	4,619.40	471,178	993.23	92,355	1,041.30	99,941	54.29	5,597	161.94	13,725		6,870.16	682,796	
小谷村	立木地	総数	6,536.51	975,115	3,258.83	450,441	6,645.98	1,008,049						16,441.32	2,483,605	
		人工林	6,398.70	975,115	3,197.25	450,441	6,307.22	983,578						15,903.17	2,409,134	
		天然林	1,185.52	440,551	651.61	188,121	1,308.13	478,208						3,145.26	1,106,880	
		その他	137.81	534,564	61.58	262,320	4,999.09	505,370						12,757.91	1,302,254	
北アルプス計	立木地	総数	15,293.07	2,349,751	11,549.99	1,741,478	21,658.10	3,092,567	1,400.04	248,519	195.61	16,359		50,096.81	7,448,674	
		人工林	15,065.43	2,349,751	11,451.58	1,741,478	19,759.70	3,068,096	1,395.39	248,519	175.62	16,359		47,847.72	7,424,203	
		天然林	3,598.15	1,134,017	3,712.46	931,473	6,065.82	1,602,863	516.19	137,185	2.20	270		13,894.82	3,805,808	
		その他	227.64	1,215,734	7,739.12	810,005	13,693.88	1,465,233	879.20	111,334	173.42	16,089		33,952.90	3,618,395	
計画区計	立木地	総数	31,561.30	5,370,296	55,278.67	9,829,908	46,045.45	7,211,566	1,520.44	272,065	1,252.35	179,266		135,658.21	22,863,101	
		人工林	30,913.86	5,370,296	54,435.37	9,829,630	43,165.43	7,187,095	1,513.58	272,025	1,178.10	179,266		131,206.34	22,838,312	
		天然林	11,322.42	3,066,095	27,844.54	6,478,507	16,795.10	4,103,366	600.37	156,476	372.47	85,981		56,934.90	13,890,445	
		その他	19,591.44	2,304,201	26,590.83	3,351,123	26,370.33	3,083,709	913.21	115,549	805.63	93,285		74,271.44	8,947,867	
			44		843.30	278	2,880.02	24,471	6.86	40	74.25		4,451.87	24,789		

第10-2表 市町村別・施業種別・資源表

(単位 面積：ha 蓄積：m3)

地域 振興局	市町村名	施業種別																
		区分		皆伐		皆伐+10		皆伐・長伐		複		複択		特定広		総数		
		数	面積	蓄積	面積	蓄積	面積	蓄積	面積	蓄積	面積	蓄積	面積	蓄積	面積	蓄積	面積	蓄積
長野野	長野市	立木地																
		総数																
		人工林																
		天然林																
		その他																
須坂市	須坂市	立木地																
		総数																
		人工林																
		天然林																
		その他																
千曲市	千曲市	立木地																
		総数																
		人工林																
		天然林																
		その他																
坂城町	坂城町	立木地																
		総数																
		人工林																
		天然林																
		その他																
小布施町	小布施町	立木地																
		総数																
		人工林																
		天然林																
		その他																
高山村	高山村	立木地																
		総数																
		人工林																
		天然林																
		その他																
信濃町	信濃町	立木地																
		総数																
		人工林																
		天然林																
		その他																
小川村	小川村	立木地																
		総数																
		人工林																
		天然林																
		その他																
飯綱町	飯綱町	立木地																
		総数																
		人工林																
		天然林																
		その他																

第10-2表 市町村別・施業種別・資源表

(単位 面積：ha 蓄積：m3)

地域 振興局	市町村名	区分	施業種別													
			皆伐		皆伐+10		皆伐・長伐		複		複択		特定広		総数	
			面積	蓄積	面積	蓄積	面積	蓄積	面積	蓄積	面積	蓄積	面積	蓄積	面積	蓄積
長野野	長野野計	総数	8,842.59	2,019.333	51,499.09	11,855.243	2,353.799	9,426.75	2,306.316	1,148.79	193.801	73.27	21,535	81,203.07	18,750.027	
		立木地	8,696.92	2,019.125	49,594.61	11,854.861	2,351.658	9,026.74	2,306.215	996.89	193.801	72.94	21,535	78,285.68	18,747.195	
		人工林	3,795.60	1,400.742	23,843.13	8,650.455	4,440.40	4,776.19	1,761.427	259.42	109.719	62.24	19,947	37,176.98	13,629.481	
		天然林	4,901.32	618.383	25,751.48	3,204.406	5,457.18	664.467	4,250.55	544.788	737.47	10.70	1,588	41,108.70	5,117.714	
北信	中野市	その他	145.67	208	1,904.48	382	2,141	400.01	101	151.90	0.33	2,832	2,917.39	2,832		
		総数	1,605.69	434.250	1,877.09	535.740	229.812	238.95	51.818	4,596.86	1,251.620		4,596.86	1,251.620		
		立木地	1,576.69	434.250	1,875.00	535.740	229.812	221.75	51.818	4,524.76	1,251.620		4,524.76	1,251.620		
		天然林	816.44	349.013	1,097.29	442.451	183.712	97.64	38.122	2,439.51	1,013.298		2,439.51	1,013.298		
飯山	飯山市	その他	29.00		12.09	93.289	423.18	124.11	13.696				72.10	238.322		
		総数	1,946.22	508.668	5,041.80	965.071	2,594.50	585.839	159.02	29,205	9,741.54	2,088.783	9,741.54	2,088.783		
		立木地	1,919.29	508.668	5,005.50	965.071	2,534.98	585.839	159.02	29,205	9,618.79	2,088.783	9,618.79	2,088.783		
		天然林	871.07	384.594	1,223.91	547.504	895.33	31.27	13.684	3,021.58	1,351,300		3,021.58	1,351,300		
山ノ内	山ノ内町	その他	26.93		36.30	417.567	180.321	127.75	15,521				122.75	737,483		
		総数	263.47	101,539	11,524.74	2,054.068	4,567.49	794.601	1,508.14	218,290	17,863.84	3,168,498	17,863.84	3,168,498		
		立木地	253.31	101,539	11,371.51	2,054.068	4,424.31	794.476	1,407.88	213,826	17,457.01	3,163,909	17,457.01	3,163,909		
		天然林	182.19	91,552	2,440.57	1,139.626	373.323	821.56	40,994	40,994	3,555.14	1,645,485	3,555.14	1,645,485		
木島平	木島平村	その他	10.16		153.23	914.442	421.153	125	172,842				406.83	1,518,424		
		総数	282.47	79,895	1,325.44	373,018	939.66	272,230		4,464	2,547.57	725,143	2,547.57	725,143		
		立木地	277.27	79,895	1,313.48	373,018	934.73	272,230			2,525.48	725,143	2,525.48	725,143		
		天然林	151.57	66,059	772.18	312,932	542.60	226,370			1,466.35	605,361	1,466.35	605,361		
野沢	野沢温泉村	その他	5.20		11.96	60.086	392.13	45,860					22.09	119,782		
		総数	252.23	62,000	1,953.32	503,709	863.56	222,289	111.51	16,222	3,180.62	804,220	3,180.62	804,220		
		立木地	248.66	62,000	1,941.52	503,709	856.63	222,289	109.53	16,222	3,156.34	804,220	3,156.34	804,220		
		天然林	94.15	45,358	790.24	369,448	413.16	172,781	5.20	2,026	1,302.75	589,613	1,302.75	589,613		
美村	美村	その他	154.51	16,642	1,151.28	134,261	443.47	49,508	104.33	14,196			1,853.59	214,607		
		総数	383.67	82,780	6,874.67	1,564,838	4,036.02	644,689			11,294.36	2,292,307	11,294.36	2,292,307		
		立木地	377.24	82,780	6,818.25	1,564,838	3,826.43	644,689			11,021.92	2,292,307	11,021.92	2,292,307		
		天然林	110.83	51,622	2,711.49	1,126,166	872.64	346,038			3,694.96	1,523,826	3,694.96	1,523,826		
北信計	北信計	その他	6.43		56.42	438.672	2,953.79	298.651					7,326.96	768,481		
		総数	4,733.75	1,269,132	28,607.06	5,996,444	2,749,460	315,535	2,017.62	49,224.79	10,330,571	49,224.79	10,330,571			
		立木地	4,652.46	1,269,132	28,325.26	5,996,444	2,749,335	311,071	1,898.18	48,304.30	10,325,982	48,304.30	10,325,982			
		天然林	2,226.25	988,198	9,035.68	3,938,127	3,973.43	1,707,742	244.93	94,816	15,480.29	6,728,883	15,480.29	6,728,883		
計	画面区計	その他	81.29	208	281.80	2,058.317	9,454.97	1,041,593	216,255	4,464			920.49	4,589		
		総数	13,576.34	3,288,465	80,106.15	17,851,687	24,078.94	5,103,259	11,444.37	2,621,851	130,427.86	29,080,598	130,427.86	29,080,598		
		立木地	13,349.38	3,288,257	77,919.87	17,851,305	23,325.98	5,100,993	10,924.92	2,617,286	126,589.98	29,073,177	126,589.98	29,073,177		
		天然林	6,021.85	2,388,940	32,878.81	12,588,582	8,413.83	3,394,933	5,021.12	1,856,243	52,657.27	20,358,364	52,657.27	20,358,364		
計	計	その他	7,327.53	899,317	45,041.06	5,262,723	14,912.15	1,706,060	5,903.80	761,043	10,70	1,588	73,932.71	8,714,813		
		総数	226.96	208	2,186.28	382	752.96	2,266	519.45	4,565	3,837.88	7,421	3,837.88	7,421		

第10-2表 市町村別・施業種別・資源表

(単位 面積：ha 蓄積：m3)

区 分	施業種別												総数	
	皆伐		皆伐+10		皆伐・長伐		複		複択		特定広		面積	蓄積
	面積	蓄積	面積	蓄積	面積	蓄積	面積	蓄積	面積	蓄積	面積	蓄積		
県	123,547.73	26,036.644	352,687.58	73,175.234	143,285.89	26,887.904	45,778.90	9,647.916	21,195.22	4,185.295	611.32	126,398	687,106.64	140,059,391
立木地	総数	121,094.14	26,029,945	344,451.73	73,140,117	138,409.81	26,846,304	43,539.44	20,206.08	4,180,366	607.05	126,398	668,308.25	139,965,712
	人工林	59,923.26	17,594,774	177,689.77	51,821,839	64,069.65	17,470,469	6,576.562	10,113.49	2,730,085	265.03	74,681	334,850.83	96,268,410
計	天然林	61,170.88	8,435,171	166,761.96	21,318,278	74,340.16	9,375,835	20,749.81	10,092.59	1,450,281	342.02	51,717	333,457.42	43,697,302
	その他	2,453.59	6,699	8,235.85	35,117	4,876.08	41,600	2,239.46	5,334	4,929	4.27	18,798.39	18,798.39	93,679

※表中の「その他」とは、立木地以外の森林（無立木地・竹林・更新困難地）のことを示す。

※表中の「区分」とは、市町村森林整備計画において森林の施業種を指定した区分を示す。

※表中の区分「皆伐」とは、市町村森林整備計画で定める「標準伐期以上」での皆伐施業（及び皆伐後の更新）が可能な森林のことを示す。

※表中の区分「皆伐+10」とは、市町村森林整備計画で定める「標準伐期に10年を足した林齢」での皆伐施業（及び皆伐後の更新）が可能な森林のことを示す。

※表中の区分「皆伐・長伐」とは、市町村森林整備計画で定める長伐期施業（標準伐期のおおむね2倍以上に相当する林齢を超える林齢において主伐を行う森林施業）での皆伐施業（及び皆伐後の更新）が可能な森林のことを示す。

※表中の区分「複」とは、市町村森林整備計画で定める「皆伐による複層林施業」（及び皆伐後の更新）を進める森林のことを示す。

※表中の区分「複択」とは、市町村森林整備計画で定める「択伐による複層林施業」（及び択伐後の更新）を進める森林のことを示す。

※表中の区分「特定広」とは、市町村森林整備計画で定める「特定の樹種の広葉樹を育成する」施業を行う森林のことを示す。

第11表 市町村別・資源構成表（千曲川上流）

小諸市	針葉樹										広葉樹					計
	スギ	ヒノキ	サワラ	アカマツ	カラマツ	その他針	小計	クヌギ	ブナ	ナラ	その他広	小計				
1	面積 蓄積 成長				3.09		3.09			0.96	0.96	4.05				
2	面積 蓄積 成長				6.13		6.13		1.11	5.90	7.01	13.14				
3	面積 蓄積 成長	2.11 78 17.1					2.11 78 17.1			0.38 9 0.8	0.38 9 0.8	2.49 87 17.9				
4	面積 蓄積 成長		2.33 24.6				0.00 2.33 24.6			6.32 180 12.0	6.32 180 12.0	6.32 413 36.6				
5	面積 蓄積 成長		3.96 660 47.1		0.66		4.62 769 52.1		1.21 56 2.9	6.08 247 14.2	7.29 303 17.1	11.91 1,072 69.2				
6	面積 蓄積 成長		5.26 1,317 75.3		5.62 1,456 30.5		12.06 2,942 112.1			21.57 1,096 44.2	21.57 1,096 44.2	33.63 4,038 156.3				
7	面積 蓄積 成長	0.58 172 4.7	3.73 1,035 47.0		2.36 457 10.6		8.69 1,925 68.6		1.16 69 2.2	14.70 876 27.4	15.86 945 29.6	24.55 2,870 98.2				
8	面積 蓄積 成長	2.89 950 21.7	15.11 2,733 101.4		72.50 17,204 356.1	2.42 416 159	126.45 27,129 613.7		2.49 169 5.1	18.57 1,341 40.6	21.06 1,510 45.7	147.51 28,639 659.4				
9	面積 蓄積 成長	0.25 92 1.7	1.48 365 11.2	0.11 30 0.9	32.71 9,351 168.7		60.36 15,263 263.8		2.19 186 5.5	23.16 1,799 51.5	25.35 1,985 57.0	85.71 17,248 320.8				
10	面積 蓄積 成長				48.71 13,993 208.3		66.47 17,693 256.2		1.53 135 3.5	12.45 1,159 30.4	14.13 1,306 34.2	80.60 18,999 290.4				
11	面積 蓄積 成長				58.19 16,869 202.8		79.18 21,382 253.2		0.60 50 1.0	23.78 2,251 43.4	24.38 2,301 44.4	103.56 23,683 297.6				
12	面積 蓄積 成長	0.36 134 1.6			101.07 30,234 482.0	0.01 3 0.1	129.54 36,268 331.0		0.42 47 0.8	47.06 4,894 92.3	48.17 5,002 94.2	177.71 41,270 425.2				
13	面積 蓄積 成長	0.21 96 1.1	0.32 124 2.7		176.22 53,830 482.0		226.85 65,434 590.9		4.11 466 7.2	163.69 17,856 295.9	169.51 18,480 305.8	396.36 83,914 896.7				
14	面積 蓄積 成長	0.22 74 0.7	0.87 334 6.0	0.17 58 1.0	129.31 41,430 288.5		181.13 53,552 391.6		2.43 264 2.7	181.47 21,013 239.1	186.52 21,549 245.5	367.65 75,101 637.1				
15	面積 蓄積 成長	8.24 3,567 9.4	7.18 3,030 2.2	2.38 599 2.6	236.80 78,970 304.4	0.23 88	521.45 151,662 558.7		2.65 294 2.3	172.51 21,326 131.1	177.32 21,837 134.9	698.77 173,499 693.6				
計	面積 蓄積 成長	12.75 5,085 40.9	40.02 9,909 334.6	2.66 687 4.5	873.37 263,903 2,332.8	2.66 507 16.0	1,428.13 394,330 3,533.6		8.42 847 11.1	698.60 74,120 1,033.2	725.83 76,586 1,077.1	2,153.96 470,916 4,610.7				
												伐跡 未立木地 岩石地 崩壊地 はげ山 施設敷 林地開発 計	0.76 7.56 8.00 3.16 19.48			
													竹 林 更新 困難地 成長	4.73 0.87 98 0.6		
													総合計			
													面積 蓄積 成長	2,179.04 471,014 4,611.3		

第11表 市町村別・資源構成表（千曲川上流）

樹種 年齢	針 葉 樹										広 葉 樹										計
	スギ	ヒノキ	サワラ	アカマツ	カラマツ	その他針	小計	クヌギ	ブナ	ナラ	その他広	小計	計								
1 面積 蓄積 成長	0.09	1.25		0.17	19.52		21.03			1.28	12.53	13.81	34.84								
2 面積 蓄積 成長		8.17		0.24	1.40		9.81			0.61	28.18	28.79	38.60								
3 面積 蓄積 成長	0.01	3.20			14.50		17.71			1.0	20.06	20.62	38.33								
4 面積 蓄積 成長	0.15	8.70	0.40	0.84	20.32		30.41			9.34	7.37	16.71	47.12								
5 面積 蓄積 成長	2.22	20.69	0.26	1.60	7.85		32.62			4.61	34.27	38.88	71.50								
6 面積 蓄積 成長	4.71	23.02	3.0	1.72	1.293	0.20	4.268			2.04	1.295	1.499	5.767								
7 面積 蓄積 成長	23.7	163.7	2.1	8.8	59.4		257.7			10.6	67.2	77.8	335.5								
8 面積 蓄積 成長	2.82	35.56		7.35	26.23		72.16			18.01	249.96	267.97	340.13								
9 面積 蓄積 成長	4.387	47.660	97	5.639	35.640	45	58.807			867	12.026	12.893	26.702								
10 面積 蓄積 成長	102.9	1,770.3	3.6	114.6	756.9	1.9	1,867.0			35.4	488.1	523.5	1,113.9								
11 面積 蓄積 成長	14.40	197.55	0.45	31.15	152.71	0.36	278.79			7.11	106.53	113.64	392.43								
12 面積 蓄積 成長	4.387	47.660	97	5.639	35.640	45	58.807			427	6.207	6.634	65.441								
13 面積 蓄積 成長	102.9	1,770.3	3.6	114.6	756.9	1.9	1,867.0			13.4	191.9	205.3	2,072.3								
14 面積 蓄積 成長	14.40	197.55	0.45	31.15	152.71	0.36	278.79			55.43	209.06	264.49	663.63								
15 面積 蓄積 成長	4.387	47.660	97	5.639	35.640	45	58.807			3.873	14.715	18.588	112.763								
計	1,827.1	5,426.4	162.4	5,129.6	28,591.6	531.4	41,668.5	4.6	1,597.5	8,163.6	8,163.6	8,163.6	49,832.1								

伐跡	26.53
未立木地	106.35
岩石地	56.33
崩壊地	43.10
ほげ山	0.47
施設敷	18.91
林地開発	
計	251.69
竹	15.79
林	
更新	4.17
困難地	342
成長	
総合計	4,101.6
面積	20,449.46
蓄積	4,906.387
成長量	49,832.1

第11表 市町村別・資源構成表（千曲川上流）

年齢	針葉樹											広葉樹					計
	スギ	ヒノキ	サワラ	アカマツ	カラマツ	その他針	小計	クヌギ	ブナ	ナラ	その他広	小計					
面積					31.42		31.42					2.13	2.13	33.55			
蓄積					0		0					0	0	0			
成長					0.0		0.0					0.0	0.0	0.0			
面積					9.83		9.83				38.81	38.81	48.64				
蓄積					0		0				462	462	462				
成長					0.0		0.0				66.0	66.0	66.0				
面積		0.06			0.52		0.58				27.05	27.05	27.63				
蓄積		3			52		55				631	631	686				
成長		0.6			4.9		5.5				54.5	54.5	60.0				
面積		0.59			3.98		4.57	0.21	0.69	9.97	10.87	15.44					
蓄積		41			507		548	7	23	325	355	903					
成長		4.4			30.1		34.5	0.5	1.6	21.7	23.8	58.3					
面積		2.29			5.39	1.18	13.19		9.11	30.77	39.88	53.07					
蓄積		198			908	106	1,711		391	1,311	1,702	3,413					
成長		14.0			41.7	7.5	88.3		19.9	68.4	88.3	176.6					
面積		0.32			7.84	5.06	13.40		1.42	38.53	39.95	53.35					
蓄積		914			1,637	906	4,270		70	2,025	2,095	6,365					
成長		50.4			37.2	47.9	179.9		2.8	83.4	86.2	266.1					
面積		0.12			3.71	0.58	5.32		2.46	26.21	28.67	33.99					
蓄積	145	80			862	2,326	3,526		152	1,531	1,683	5,209					
成長	4.1	3.6			19.2	100.0	130.4		4.7	47.4	52.1	182.5					
面積		0.25			37.40	4.40	43.75	0.01	0.44	24.05	24.50	68.25					
蓄積		612			9,220	2,345	12,680	1	28	1,679	1,708	14,388					
成長		22.7			192.7	99.2	320.6		0.8	50.7	51.5	372.1					
面積		1.17			83.41	0.23	97.87		7.51	36.72	44.23	142.10					
蓄積		292			22,341	43	25,129		605	2,889	3,494	28,623					
成長		8.8			409.9	1.5	458.8		16.9	80.6	97.5	556.3					
面積	0.07	0.07			218.75	0.06	251.73		7.20	35.52	42.72	294.45					
蓄積	27	20			62,804	14	69,746		642	3,260	3,902	73,648					
成長	0.4	0.6			953.3	0.4	1,046.3		16.3	83.1	99.4	1,145.7					
面積	0.20				531.43	2.14	610.01		11.69	54.08	65.77	675.78					
蓄積	86				16,599	377	184,189		1,139	5,127	6,266	190,455					
成長	1.1				2,017.1	8.3	2,209.7		22.5	100.0	122.5	2,332.2					
面積					813.96		853.30	0.19	28.01	102.85	131.05	984.35					
蓄積					272,562		281,442	17	2,848	10,460	13,325	294,767					
成長					2,509.1		2,590.5	0.3	55.6	200.9	256.8	2,847.3					
面積	0.09	0.03			1,522.72	0.06	1,556.07		76.54	300.83	377.37	1,933.44					
蓄積	41	10			512,650	20	520,293		8,542	31,301	39,843	560,136					
成長	0.5	0.2			4,480.7	0.4	4,551.0		131.0	513.7	644.7	5,195.7					
面積					1,009.30	0.03	1,038.63		46.22	365.79	412.01	1,450.64					
蓄積					349,917	9	356,499		5,385	40,780	46,165	402,664					
成長					2,465.7	0.2	2,519.9		61.6	486.6	548.2	3,068.1					
面積	0.34	3.84			697.02	1.13	879.08	2.12	43.19	533.67	578.98	1,458.06					
蓄積	160	1,574			244,047	475	287,120	270	5,374	62,839	68,483	355,603					
成長	1.2				916.6	4.6	1,068.8	2.4	44.0	365.0	411.4	1,480.2					
面積	0.70	8.74			4,976.68	14.87	5,408.75	2.53	234.48	1,626.98	1,863.99	7,272.74					
蓄積	459	3,744			1,644,634	6,821	1,747,208	295	25,199	164,620	190,114	1,937,370					
成長	7.3	105.3			14,078.2	270.0	15,204.2	3.2	377.7	2,222.0	2,602.9	17,807.8					
計																	
面積																	
蓄積																	
成長																	
伐跡														0.51			
未立木地														11.45			
岩石地														48.13			
崩壊地														15.56			
はげ山																	
施設敷														7.55			
林地開発																	
計														83.20			
竹														3.50			
林														1.00			
更新														48			
困難地														0.7			
合計																	
面積														7,360.44			
蓄積														1,937.370			
成長														17,807.8			

第11表 市町村別・資源構成表（千曲川上流）

佐久穂町

単位 面積：ha、蓄積 成長量：m³

樹種 年齢	針 葉 樹					広 葉 樹					計		
	スギ	ヒノキ	サワラ	アカマツ	カラマツ	その他針	小計	クヌギ	ブナ	ナラ		その他広	小計
面積		2.29			6.04		8.33			0.63	1.74	2.37	10.70
蓄積							0					0	0
成長							0.0					0.0	0.0
面積		0.49			42.17		42.66			1.38	17.21	18.59	61.25
蓄積							0			17	211	228	228
成長							0.0			2.5	30.9	33.4	33.4
面積		0.12					0.12			4.32	29.24	33.56	33.68
蓄積		7					7			104	687	791	798
成長		1.5					1.5			8.8	58.7	67.5	69.0
面積	0.05	1.48			2.46		3.99			1.08	28.56	29.64	33.63
蓄積	8	112		258		378				36	943	979	1,357
成長	0.7	11.7		15.2		27.6				2.5	63.6	66.1	93.7
面積	0.05	1.11		1.70	1.66		4.52			5.38	36.30	41.68	46.20
蓄積	11	121		202	293		627			233	1,585	1,818	2,445
成長	0.6	8.7		10.1	13.7		33.1			12.0	82.4	94.4	127.5
面積		1.13		1.60	6.89		9.62			4.96	91.04	96.00	105.62
蓄積		215		232	1,345		1,792			256	4,830	5,086	6,878
成長		12.0		8.6	30.9		51.5			10.4	198.7	209.1	260.6
面積	0.26	2.49		0.75	25.92	0.85	30.27			16.74	74.65	91.39	121.66
蓄積	80	1,421		114	6,001	108	7,724			1,011	4,526	5,537	13,261
成長	2.2	64.0		2.9	131.6	4.6	205.3			31.6	140.8	172.4	377.7
面積	0.93	23.12		2.16	88.27	28.56	143.04			15.03	106.68	121.71	264.75
蓄積	322	6,234		407	20,725	4,528	32,216			1,043	7,382	8,425	40,641
成長	7.4	231.0		8.3	440.0	173.2	859.9			31.4	221.5	252.9	1,112.8
面積	1.00	14.76		16.93	142.63	1.32	176.64	0.36		10.55	132.93	143.84	320.48
蓄積	362	3,970		3,383	38,365	233	46,313	28		900	10,959	11,887	58,200
成長	6.6	119.2		51.2	698.5	8.3	883.8	0.8		24.9	303.9	329.6	1,213.4
面積	1.13	1.22	0.06	42.40	301.37	29.85	376.03			14.54	108.02	122.56	498.59
蓄積	522	1,846	18	8,932	92,864	5,856	110,038			1,381	10,049	11,430	121,468
成長	7.8	53.5	0.5	116.0	1,388.6	171.3	1,737.7			34.9	252.7	287.6	2,025.3
面積	0.46		0.21	112.46	639.12	27.11	779.36	0.11		11.87	97.07	109.05	888.41
蓄積	197		84	22,726	199,817	6,275	229,099	11		1,168	9,792	10,971	240,070
成長	2.5		1.9	254.6	2,410.3	142.2	2,811.5	0.2		23.2	192.1	215.5	3,027.0
面積	0.50			136.29	1,327.14	3.80	1,467.73			16.55	247.20	263.75	1,731.48
蓄積	253			31,611	448,824	889	481,577			1,736	26,008	27,744	509,321
成長	2.8			286.1	4,080.0	18.6	4,387.5			33.6	495.3	528.9	4,916.4
面積	0.44	0.02	0.86	86.08	1,989.76	1.44	2,058.60			36.08	390.16	426.24	2,484.84
蓄積	212	8	333	20,425	692,621	415	714,014			4,116	44,872	48,988	763,002
成長	2.2	0.1	7.0	184.4	6,108.3	8.3	6,310.3			61.5	725.9	787.4	7,097.7
面積	0.41	0.19	0.19	50.13	1,014.91	0.19	1,065.83	0.55		61.15	681.27	742.97	1,808.80
蓄積	208	88	88	11,936	363,724	59	376,015	60		7,346	78,457	85,863	461,878
成長	1.9	1.5	1.5	93.6	2,673.8	1.0	2,771.8	0.7		81.9	896.5	979.1	3,750.9
面積	2.47	18.13	7.33	143.41	555.41	372.29	1,099.04			37.95	1,606.94	1,644.89	2,743.93
蓄積	1,330	5,727	3,820	35,491	190,638	138,674	375,680			4,835	196,548	201,383	577,063
成長	3.3	7.0	4.2	142.8	710.9	1,205.6	2,073.8			33.7	1,111.7	1,145.4	3,219.2
面積	7.70	66.36	8.65	593.91	6,123.75	465.41	7,265.78	1.02	0.00	238.21	3,649.01	3,888.24	11,154.02
蓄積	3,505	19,661	4,343	135,459	2,055,475	157,037	2,375,480	99	0	24,182	396,849	421,130	2,796,685
成長	38.0	508.7	15.1	1,158.6	18,701.8	1,733.1	22,155.3	1.7	0.0	392.9	4,774.7	5,169.3	27,324.6
計													
伐跡													0.24
未立木地													76.66
岩石地													27.26
崩壊地													14.18
ほげ山													
施設敷													20.87
林地開発													
計													139.21
竹													303
更新													0.51
困難地													75
成長													0.8
総合計													
面積													11,154.02
蓄積													2,796,685
成長量													27,324.6

第11表 市町村別・資源構成表（千曲川上流）

樹種 年齢	針 葉 樹										広 葉 樹					計
	スギ	ヒノキ	サワラ	アカマツ	カラマツ	その他針	小計	クヌギ	ブナ	ナラ	その他広	小計				
面積			0.51	0.68	3.73		4.92			2.28	2.28	7.20				
蓄積							0				0	0				
成長							0.0				0.0	0.0				
面積					18.35	0.43	18.78			15.14	15.14	33.92				
蓄積							0			187	187	187				
成長							0.0			28.2	28.2	28.2				
面積					29.10		29.10			24.20	24.20	53.30				
蓄積					3.226	12	3.238			571	571	3.809				
成長					250.3	1.6	251.9			49.2	49.2	301.1				
面積					9.70		9.70			3.73	3.73	13.43				
蓄積					1.045	174	1.219			165	165	1.384				
成長					62.1	14.5	76.6			11.2	11.2	87.8				
面積					4.56		5.52			7.31	10.07	15.59				
蓄積					844	337	1.307			903	1.119	2.426				
成長					39.2	22.5	70.7			45.8	56.8	127.5				
面積					3.40	2.09	7.07		0.36	23.82	24.18	31.25				
蓄積	508	391	17	43	671	2.913	4.543		14	1.868	2.385	6.928				
成長	18.3	21.5	0.9	2.1	15.4	154.3	212.5		0.9	77.0	98.0	310.5				
面積					17.67	14.44	33.15		0.12	29.77	29.89	63.04				
蓄積					3.879	5.775	9.997		5	1.714	1.719	11.716				
成長					85.3	250.4	348.7		0.3	53.1	53.4	402.1				
面積					66.29	2.47	71.58			20.80	22.60	94.18				
蓄積					17.659	6.392	24.440			1.348	1.479	25.919				
成長					364.8	244.3	618.5			40.8	44.7	663.2				
面積					447.68		450.63			22.84	22.84	473.47				
蓄積					122.247		122.806			1.765	1.765	124.571				
成長					2.212.8		2.224.0			48.3	48.3	2.272.3				
面積					831.93	9.34	848.44			40.07	40.07	888.51				
蓄積					242.163	1.863	245.402			3.723	3.723	249.125				
成長					3.645.1	54.3	3.720.1			93.2	93.2	3.813.3				
面積					1.238.88	10.16	1,256.54			143.94	148.72	1,405.26				
蓄積					377.852	2.488	381.999			14.417	14.919	396.918				
成長					4.570.0	56.5	4,644.6			281.3	291.3	4,935.9				
面積					1,429.72	0.45	1,448.24			196.16	205.13	1,653.37				
蓄積					446.905	107	452.309			20,229	21,399	473,708				
成長					4,205.4	2.2	4,255.5			368.1	389.8	4,645.3				
面積					1,905.04	1.81	1,935.13			454.66	523.83	2,458.96				
蓄積					623.561	489	630.359			48.333	55.216	685.575				
成長					5,591.0	9.9	5,661.6			780.7	891.5	6,553.1				
面積					1,642.81	6.49	1,675.04			735.62	822.89	2,497.93				
蓄積					561.656	1,607	569.221			82.336	92.458	661.679				
成長					4,185.9	28.9	4,263.1			963.4	1,080.7	5,343.8				
面積					847.86	388.78	1,399.99			1,669.85	1,871.28	3,271.27				
蓄積					310.233	153.153	504.872			197.943	222.381	727.253				
成長					1,414.9	736.6	2,338.6			978.5	1,111.0	3,449.6				
面積					8,496.72	436.46	9,193.83			3,390.19	3,766.85	12,960.68				
蓄積	0.00	3.37	4.93	252.35	2,711.941	175.310	2,951.712			375.502	419.486	3,371.198				
成長	508	1,056	1,745	61.152	26,642.2	1,576.0	28,686.4			3,818.8	4,247.3	32,933.7				
面積					26,642.2	1,576.0	28,686.4			3,818.8	4,247.3	32,933.7				
蓄積					8,496.72	436.46	9,193.83			3,390.19	3,766.85	12,960.68				
成長	18.3	48.2	22.7	379.0	26,642.2	1,576.0	28,686.4			3,818.8	4,247.3	32,933.7				
計																
面積																
蓄積																
成長																
伐跡												0.43				
未立木地												85.33				
岩石地												274.64				
崩壊地												73.99				
はげ山												1.39				
施設敷												0.88				
林地開発																
計												436.66				
竹																
林																
更新												54.60				
困難地												11,536				
成長												58.9				
総合計																
面積												13,451.94				
蓄積												3,382,734				
成長												32,992.6				

第11表 市町村別・資源構成表（千曲川上流）

南牧村

単位 面積：ha、蓄積 成長量：m³

樹種 年齢	針 葉 樹						広 葉 樹						計
	スギ	ヒノキ	サワラ	アカマツ	カラマツ	その他針	クヌギ	ブナ	ナラ	その他広	小 計		
面積					2.81					0.93		3.74	
蓄積					0					0		0	
成長					0.0					0.0		0.0	
面積							0.43			4.96		5.39	
蓄積					0					59		59	
成長					0.0					8.0		8.0	
面積										4.70		4.70	
蓄積					0					102		102	
成長					0.0					8.6		8.6	
面積										1.93		1.93	
蓄積					51	171				128		350	
成長					3.0	14.3				8.7		26.0	
面積		1.20		0.54	0.61	2.13				18.95		23.43	
蓄積		129		62	71	158				577		997	
成長		9.2		3.1	3.3	11.2				30.3		57.1	
面積			0.54	3.03	3.03	3.64				9.57		19.81	
蓄積			82	417	606	310				374		1,789	
成長			4.5	15.4	14.0	16.5				15.2		65.6	
面積					0.19	2.49				47.73		50.41	
蓄積					42	283				2,358		2,683	
成長					0.9	12.3				72.3		85.5	
面積			0.02	0.84	6.55	0.67				12.21	0.91	21.20	
蓄積			4	106	1,413	86				815	58	2,482	
成長			0.1	2.2	30.4	3.4				24.7	1.8	62.6	
面積		0.44		4.36	50.14	1.17				56.61	0.24	112.96	
蓄積		107		850	13,085	232				4,351	20	18,625	
成長		3.2		12.8	241.8	8.1				120.2	0.6	386.7	
面積			0.05	5.55	156.57	0.71				26.98	1.58	191.44	
蓄積			16	1,168	43,366	168				2,239	141	47,098	
成長			0.5	15.2	660.1	5.0				56.4	3.5	740.7	
面積				6.52	618.21	22.23				98.06	0.27	745.29	
蓄積				1,299	180,322	4,146				7,502	29	193,298	
成長				14.8	2,169.4	100.8				145.3	0.6	2,430.9	
面積				0.64	528.63	0.57				58.65	2.34	590.83	
蓄積				136	147,641	131				5,439	256	153,603	
成長				1.4	1,365.2	2.7				102.9	4.8	1,477.0	
面積				11.75	948.81	0.39				388.54	21.94	1,371.43	
蓄積				2,470	300,321	112				37,968	1,986	342,857	
成長				23.0	2,670.2	2.2				629.5	30.6	3,355.5	
面積				12.18	724.19	0.32				639.26	45.51	1,421.46	
蓄積				2,952	240,275	100				63,307	5,107	311,741	
成長				24.0	1,716.8	1.7				754.0	61.2	2,557.7	
面積		0.32	0.28	41.33	875.34	32.08				635.56	59.50	1,644.41	
蓄積		152	129	9,953	277,846	10,964				70,676	6,881	376,601	
成長		0.6	1.5	31.4	1,242.9	106.6				483.8	51.1	1,917.9	
面積		1.96	0.89	86.74	3,915.08	66.40				2,004.64	132.29	6,208.43	
蓄積		388	231	19,413	1,205,039	16,861				195,875	14,478	1,452,285	
成長		0.0	6.6	143.3	10,118.0	284.8				2,459.9	154.2	13,179.8	
伐跡												0.29	
未立木地												69.71	
岩石地												21.63	
崩壊地												12.13	
はげ山													
施設敷												4.15	
林地開発													
計												107.91	
竹													
林													
面積													
蓄積													
成長													
更新													
困難地													
成長													
総合計													
面積												6,316.34	
蓄積												1,452,285	
成長												13,179.8	

第11表 市町村別・資源構成表（千曲川上流）

南相木村

単位 面積：ha、蓄積 成長量：m³

樹種 年齢	針 葉 樹					広 葉 樹					計		
	スギ	ヒノキ	サワラ	アカマツ	カラマツ	その他針	小計	クヌギ	ブナ	ナラ		その他広	小計
面積					19.66		19.66					0.00	19.66
蓄積							0					0	0
成長							0.0					0.0	0.0
面積					6.90		6.90				0.66	0.66	7.56
蓄積							0				7	7	7
成長							0.0				0.9	0.9	0.9
面積					0.31		0.31				0.02	0.02	0.33
蓄積					33		33				0	0	33
成長					3.0		3.0				0.0	0.0	3.0
面積		0.56			0.46		1.02		0.03	8.50	8.53	8.53	9.55
蓄積		37			55		92			221	221	221	313
成長		3.9			3.2		7.1			14.7	14.7	14.7	21.8
面積		3.04			1.00		4.04		0.11	5.81	5.92	5.92	9.96
蓄積		271			172		443		5	152	157	157	600
成長		19.5			7.9		27.4		0.3	8.3	8.6	8.6	36.0
面積					9.63	0.15	9.78		2.44	7.73	10.17	10.17	19.95
蓄積					1,802	18	1,820		136	500	636	636	2,456
成長					41.5	0.9	42.4		5.6	20.3	25.9	25.9	68.3
面積		0.27			4.26	0.07	5.21			62.53	62.53	62.53	67.74
蓄積		53			851	7	1,005			3,764	3,764	3,764	4,769
成長		2.4			19.0	0.3	23.9			116.4	116.4	116.4	140.3
面積		0.81			3.87	0.41	9.01		1.04	14.67	15.71	15.71	24.72
蓄積		175			684	208	2,072		74	1,023	1,097	1,097	3,169
成長		6.5			13.7	8.0	49.3		2.2	30.9	33.1	33.1	82.4
面積					8.92	0.20	31.89		0.39	26.33	26.72	26.72	58.61
蓄積					1,684	38	8,172		33	1,950	1,983	1,983	10,155
成長					25.3	1.3	142.8		1.0	54.2	55.2	55.2	198.0
面積					28.04	0.46	124.28		0.61	9.57	10.18	10.18	134.46
蓄積					5,688	106	33,513		55	716	771	771	34,284
成長					75.0	3.1	496.0		1.4	18.0	19.4	19.4	515.4
面積					64.74	0.43	284.22		0.81	13.38	14.19	14.19	298.41
蓄積					13,974	86	82,892		83	1,353	1,436	1,436	84,328
成長					155.5	2.2	983.9		1.6	26.9	28.5	28.5	1,012.4
面積					92.59		523.65		6.79	54.30	61.09	61.09	584.74
蓄積					20,833		164,154		696	5,274	5,970	5,970	170,124
成長					191.0		1,501.7		12.8	97.1	109.9	109.9	1,611.6
面積		0.07			863.43		975.16		13.33	251.07	264.40	264.40	1,239.56
蓄積		27			290,780		316,529		1,394	25,798	27,192	27,192	343,721
成長		0.6			2,577.5		2,807.5		21.3	414.4	435.7	435.7	3,243.2
面積		0.01		0.08	428.97	6.30	476.37		29.56	204.06	233.62	233.62	709.99
蓄積		4	27		147,610	1,556	159,058		3,134	21,846	24,980	24,980	184,038
成長		0.1	0.5		1,051.1	28.0	1,158.5		39.7	271.9	311.6	311.6	1,470.1
面積		0.15	0.24		190.52	1.29	282.49		20.99	185.71	206.70	206.70	489.19
蓄積		72	115		69,811	344	92,919		2,642	21,454	24,096	24,096	117,015
成長		0.5	0.7		318.1	5.5	407.9		22.7	155.4	178.1	178.1	586.0
面積	0.00	4.91	0.32	441.78	2,297.67	9.31	2,753.99	0.00	76.10	844.34	920.44	920.44	3,674.43
蓄積	0	639	142	101,117	758,441	2,363	862,702	0	8,252	84,058	92,310	92,310	960,132
成長	0.0	33.5	1.2	854.0	6,713.4	49.3	7,651.4	0.0	108.6	1,229.4	1,338.0	1,338.0	8,989.4
伐跡													27.67
未立木地													6.57
岩石地													62.21
崩壊地													9.79
はげ山													0.28
施設敷													106.52
林地開発													0.67
計													32.59
竹													5.120
林													24.2
更新													
困難地													
成長													
総合計													
面積													3,814.21
蓄積													960,132
成長													9,013.6

第11表 市町村別・資源構成表（千曲川上流）

北相木村

単位 面積：ha、蓄積 成長量：m³

樹種 年齢	針 葉 樹						広 葉 樹						計
	スギ	ヒノキ	サワラ	アカマツ	カラマツ	その他針	小計	クヌギ	ブナ	ナラ	その他広	小計	
面積					11.30		11.30					0.00	11.30
蓄積							0					0	0
成長							0.0					0.0	0.0
面積			0.06		11.93		11.99			0.25	11.53	11.78	23.77
蓄積							0			3	119	122	122
成長							0.0			0.4	15.9	16.3	16.3
面積							0.00			0.06	0.06	0.06	0.06
蓄積							0			1	1	1	1
成長							0.0			0.1	0.1	0.1	0.1
面積							0.00			1.18	1.18	1.18	1.18
蓄積							0			32	32	32	32
成長							0.0			2.2	2.2	2.2	2.2
面積		0.25					0.25			6.39	6.39	6.39	6.64
蓄積		28					28			427	427	427	455
成長		1.9					1.9			22.5	22.5	22.5	24.4
面積		4.30			0.08		5.39			16.17	16.25	16.25	21.64
蓄積		565			12	1.01	684			846	850	850	1,534
成長		31.2			0.4	5.7	37.3			34.8	35.0	35.0	72.3
面積				2.10			3.91			38.95	39.94	39.94	43.85
蓄積				352			971			2,340	2,397	2,397	3,368
成長				8.5			27.0			72.6	74.4	74.4	101.4
面積				1.25			9.09			12.66	12.66	12.66	21.75
蓄積				230			2,360			857	857	857	3,217
成長				4.6			51.2			26.1	26.1	26.1	77.3
面積	0.06	0.79		1.99	40.09		42.93			14.44	14.44	14.44	57.37
蓄積	22	206		392	10,901		11,521			1,016	1,016	1,016	12,537
成長	0.4	6.2		5.9	196.9		209.4			28.8	28.8	28.8	238.2
面積		5.34		5.97	154.34	0.40	166.05		1.04	12.37	13.41	13.41	179.46
蓄積		1,630		1,259	46,594	89	49,572		89	1,114	1,203	1,203	50,775
成長		47.3		16.4	698.7	2.7	765.1		2.2	28.5	30.7	30.7	795.8
面積		3.15		16.73	288.85		308.73		2.18	27.15	29.33	29.33	338.06
蓄積		1,011		3,652	92,294		96,957		227	2,841	3,068	3,068	100,025
成長		24.3		40.4	1,107.9		1,172.6		4.6	56.9	61.5	61.5	1,234.1
面積				45.77	402.84	0.78	449.39		5.82	32.49	38.31	38.31	487.70
蓄積				10,593	134,267	208	145,068		650	3,536	4,186	4,186	149,254
成長				95.7	1,213.5	4.2	1,313.4		120	65.5	77.5	77.5	1,390.9
面積			0.23	46.63	649.85		696.71		11.91	104.33	116.24	116.24	812.95
蓄積			90	11,002	222,306		233,398		1,383	12,067	13,450	13,450	246,848
成長			2.0	98.4	1,940.5		2,040.9		22.9	186.6	209.5	209.5	2,250.4
面積		0.08	1.34	35.63	551.39	4.23	592.67		18.79	130.25	149.04	149.04	741.71
蓄積		34	879	8,629	192,954	1,208	203,704		2,271	15,665	17,936	17,936	221,640
成長		0.6	14.3	68.0	1,342.9	21.1	1,446.9		25.4	173.5	198.9	198.9	1,645.8
面積	0.03	1.25	3.80	124.02	276.42	10.27	415.79		24.61	454.97	479.58	479.58	895.37
蓄積	14	833	1,825	32,424	99,595	4,615	139,306		3,184	56,520	59,704	59,704	199,010
成長	0.1	9.9	5.0	87.5	461.3	7.8	571.6		19.8	325.1	344.9	344.9	916.5
面積	0.09	15.16	5.43	280.17	2,396.41	16.94	2,714.20	0.00	65.67	862.94	928.61	928.61	3,754.90
蓄積	36	4,602	2,794	68,545	801,323	6,269	883,569	0	7,868	97,381	105,249	105,249	992,276
成長	0.5	134.0	21.3	425.8	7,012.6	43.1	7,637.3	0.0	89.3	1,039.1	1,128.4	1,128.4	8,777.4
伐跡												2.30	
未立木地												8.11	
岩石地												59.86	
崩壊地												4.07	
はげ山													
施設敷												9.70	
林地開発													
計												84.04	
竹												0.50	
林													
面積												27.55	
蓄積												3,458	
成長												11.7	
総合計													
面積												3,642.81	
蓄積												988,818	
成長量												8,777.4	

第11表 市町村別・資源構成表（千曲川上流）

樹種 年齢	針 葉 樹										広 葉 樹					計
	スギ	ヒノキ	サワラ	アカマツ	カラマツ	その他針	小計	クヌギ	ブナ	ナラ	その他広	小計				
1	面積 蓄積 成長				2.00		2.00					0.00	2.00			
2	面積 蓄積 成長				1.47		1.47				0.09	0.09	1.56			
3	面積 蓄積 成長		1.00 41 12.1				1.00 41 12.1				0.1	0.1	1.00 41 12.1			
4	面積 蓄積 成長		1.05 897 95.6				1.05 897 95.6				0.00	0.00	1.05 897 95.6			
5	面積 蓄積 成長		0.63 2,670 189.7		0.19 30 1.3		0.82 2,700 191.0			8.66 357 18.3	8.66 357 18.3	8.66 357 18.3	9.48 3,057 209.3			
6	面積 蓄積 成長		12.98 6,262 345.3		15.58 3,204 74.9		28.78 9,499 421.5			18.42 973 39.8	18.42 973 39.8	18.42 973 39.8	47.20 10,472 461.3			
7	面積 蓄積 成長		0.36 96 4.3		41.44 9,346 208.9		42.34 9,534 215.4			11.06 619 19.2	11.06 619 19.2	11.06 619 19.2	53.40 10,153 234.6			
8	面積 蓄積 成長		0.32 82 3.1		12.38 2,926 61.3		15.10 3,425 78.1		0.73 50 1.5	21.90 1,569 48.1	21.90 1,569 48.1	21.90 1,569 48.1	37.73 5,044 127.7			
9	面積 蓄積 成長		1.02 258 7.9		4.15 1,141 20.7		7.96 1,921 43.1			12.45 959 26.7	12.45 959 26.7	12.45 959 26.7	20.41 2,880 69.8			
10	面積 蓄積 成長				0.53 111 1.5		7.98 2,334 36.3			25.06 1,906 48.7	25.06 1,906 48.7	25.06 1,906 48.7	33.56 4,280 86.0			
11	面積 蓄積 成長				0.37 84 0.9		43.57 12,363 152.9		0.52 40 1.0	28.68 2,803 55.4	28.68 2,803 55.4	28.68 2,803 55.4	73.18 15,244 209.3	伐跡 未立木地		5.44
12	面積 蓄積 成長	4.43 1,574 17.4	0.19 69 1.4		74.42 22,486 202.7		84.63 25,434 234.5		2.86 269 5.1	60.87 5,623 109.5	60.87 5,623 109.5	63.73 5,892 114.6	148.36 31,326 349.1	岩石地 崩壊地 はげ山		3.92
13	面積 蓄積 成長	1.48 603 6.7	0.83 321 6.7	3.05 1,098 23.1	265.22 80,250 699.6		290.76 86,673 793.0		8.22 957 15.8	219.50 23,505 388.6	219.50 23,505 388.6	227.72 24,462 404.4	518.48 111,135 1,197.4	施設敷 林地開発 計		
14	面積 蓄積 成長		0.22 52 0.9	0.52 208 3.6	338.22 99,926 700.8		350.95 102,986 738.8		16.25 1,980 21.4	307.96 36,448 404.4	307.96 36,448 404.4	324.21 38,428 425.8	675.16 141,414 1,164.6	竹 林 更新 困難地		0.05
15 以上	面積 蓄積 成長	1.27 632 0.2	0.39 188 0.4	5.30 2,500 15.6	273.76 86,429 320.7		320.70 101,353 408.2		26.85 3,316 28.8	953.59 112,456 630.9	953.59 112,456 630.9	980.44 115,772 659.7	1,301.14 217,125 1,067.9	面積 蓄積 成長		
計	面積 蓄積 成長	7.18 2,809 24.3	18.99 10,936 667.4	9.29 3,883 45.2	1,077.33 319,715 2,465.6		1,199.11 359,160 3,420.5		56.36 6,690 75.0	1,668.24 187,219 1,789.3	1,668.24 187,219 1,789.3	1,724.60 193,909 1,864.3	2,923.71 553,069 5,284.8	総合 計 面積 蓄積 成長		2,933.12 553,069 5,284.8

第11表 市町村別・資源構成表（千曲川上流）

御代田町

単位 面積：ha、蓄積 成長量：m³

樹種 年齢	針 葉 樹							広 葉 樹							計
	スギ	ヒノキ	サワラ	アカマツ	カラマツ	その他針	小計	クヌギ	ブナ	ナラ	その他広	小計			
面積					8.03		8.03				0.29	0.29	8.32		
蓄積							0					0	0		
成長							0.0					0.0	0.0		
面積		4.79			1.08		5.87		19.86	2.33	22.19	28.06	28.06		
蓄積							0		308	32	340	340	340		
成長							0.0		45.7	4.7	50.4	50.4	50.4		
面積		0.18					0.18		0.99	0.04	1.03	1.21	1.21		
蓄積		7					7		23	1	24	31	31		
成長		2.3					2.3		1.9	0.1	2.0	4.3	4.3		
面積		2.46					2.46			13.94	13.94	16.40	16.40		
蓄積		138					138			791	791	929	929		
成長		15.1					15.1			53.7	53.7	68.8	68.8		
面積		6.91			2.15		9.06			2.10	2.10	11.16	11.16		
蓄積		955			366		1,321			91	91	1,412	1,412		
成長		67.8			16.8		84.6			5.0	5.0	89.6	89.6		
面積	0.03	1.56		2.00	1.96		5.55			8.01	8.01	13.56	13.56		
蓄積	7	395		190	396		988			408	408	1,396	1,396		
成長	0.3	21.8		9.3	9.1		40.5			16.5	16.5	57.0	57.0		
面積		1.06		1.21	38.07		40.34			21.64	21.64	61.98	61.98		
蓄積		177		202	8,399		8,778			1,277	1,277	10,055	10,055		
成長		8.0		4.8	186.4		199.2			40.2	40.2	239.4	239.4		
面積	0.08	25.32	0.20	1.91	28.88	2.47	58.86		4.55	21.92	26.47	85.33	85.33		
蓄積	72	5,932	47	353	7,237	410	14,051		313	1,439	1,752	15,803	15,803		
成長	1.6	219.4	1.7	7.1	151.9	15.6	397.3		9.5	43.1	52.6	449.9	449.9		
面積	0.51	2.35		1.56	2.16		6.58		0.69	8.29	8.98	15.56	15.56		
蓄積	185	596		161	599		1,541		56	648	704	2,245	2,245		
成長	3.4	17.9		2.4	10.8		34.5		1.6	18.1	19.7	54.2	54.2		
面積	1.05	0.26		1.77	32.65	0.11	35.84		2.06	11.24	13.30	49.14	49.14		
蓄積	413	76		370	8,828	23	9,710		201	1,021	1,222	10,932	10,932		
成長	6.1	2.1		4.7	132.4	0.7	146.0		5.1	26.5	31.6	177.6	177.6		
面積	0.06	0.75		1.71	40.30		42.82		3.87	13.21	17.08	59.90	59.90		
蓄積	26	247		410	12,524		13,207		344	1,308	1,652	14,859	14,859		
成長	0.3	5.9		4.7	150.6		161.5		6.3	25.8	32.1	193.6	193.6		
面積		0.05		21.03	136.12	0.21	157.41		4.26	47.89	52.15	209.56	209.56		
蓄積		11		4,352	40,163	57	44,583		457	4,663	5,120	49,703	49,703		
成長		0.2		40.8	364.3	1.1	406.4		8.6	88.4	97.0	503.4	503.4		
面積	1.11	0.09		25.42	152.32	0.88	179.82		5.31	96.80	102.11	281.93	281.93		
蓄積	699	35		4,994	45,916	253	51,867		601	10,129	10,730	62,597	62,597		
成長	7.7	0.8		47.8	414.9	5.0	476.2		9.3	170.4	179.7	655.9	655.9		
面積	0.30	0.22	0.04	5.59	121.71	1.05	128.91		19.43	70.75	90.29	219.20	219.20		
蓄積	142	84	17	1,188	39,729	290	41,450		2,210	8,064	10,287	51,737	51,737		
成長	1.3	1.6	0.3	9.6	282.7	4.8	300.3		25.5	92.7	118.3	418.6	418.6		
面積	3.45	1.47	2.41	18.61	172.54	1.51	199.99		29.61	155.96	185.57	385.56	385.56		
蓄積	1,717	672	1,074	4,582	60,911	531	69,487		3,446	18,215	21,661	91,148	91,148		
成長	4.4	1.7	4.5	10.4	254.1	6.5	281.6		32.3	150.1	182.4	464.0	464.0		
面積	6.59	47.47	2.65	80.81	737.97	6.23	881.72		90.63	474.41	565.15	1,446.87	1,446.87		
蓄積	3,231	9,325	1,138	16,802	225,068	1,564	257,128		7,959	48,087	56,059	313,187	313,187		
成長	25.1	364.6	6.5	141.6	1,974.0	33.7	2,545.5		145.8	735.3	881.2	3,426.7	3,426.7		
計															
伐跡													0.43		
未立木地													7.36		
岩石地													10.26		
崩壊地													3.08		
はげ山															
施設敷													0.28		
林地開発															
計													21.41		
竹													0.56		
林															
面積															
蓄積															
成長															
更新															
困難地															
成長															
総合計															
面積													1,468.84		
蓄積													313,187		
成長													3,426.7		

第11表 市町村別・資源構成表（千曲川上流）

立科町	樹種	針 葉 樹						広 葉 樹						計
		スギ	ヒノキ	サワラ	アカマツ	カラマツ	その他針	小計	クヌギ	ブナ	ナラ	その他広	小計	
1	面積 蓄積 成長					13.77		13.77				0.06	0.06	13.83
2	面積 蓄積 成長							0.0				0.0	0.0	0.0
3	面積 蓄積 成長		10.74 491 109.7		0.43 20 2.7	0.94 93 8.6		12.11 604 121.0		4.16 97 8.3		2.81 58 4.9	6.97 155 13.2	19.08 759 134.2
4	面積 蓄積 成長		16.62 1089 115.2					16.62 1089 115.2		0.06 1 0.1		7.42 217 14.8	7.48 218 14.9	24.10 1307 130.1
5	面積 蓄積 成長	0.14 32 1.6	20.36 2,143 151.8		2.78 304 15.3	6.16 1,035 48.3		29.44 3,514 217.0	0.80 32 1.7		0.45 17 0.9	34.21 1,207 62.5	35.46 1,256 65.1	64.90 4,770 282.1
6	面積 蓄積 成長		9.80 1,446 79.4		0.15 21 0.8	4.66 844 19.6		16.19 2,461 107.8	2.20 118 4.7		3.82 206 8.5	9.28 454 18.4	15.30 778 31.6	31.49 3,239 139.4
7	面積 蓄積 成長	0.45 112 3.1	47.29 8,854 398.4		5.06 821 19.8	10.25 2,331 51.4	0.39 31 1.3	63.44 12,149 474.0	0.45 27 1.0		9.56 573 18.0	14.69 857 26.4	24.70 1,457 45.4	88.14 13,606 519.4
8	面積 蓄積 成長		10.49 7,197 266.3		1.00 185 3.8	1.26 232 4.8		12.75 7,614 274.9	0.25 18 0.6		11.39 797 24.2	9.68 613 18.6	21.32 1,428 43.4	34.07 9,042 318.3
9	面積 蓄積 成長	0.47 171 3.1	13.93 3,366 101.0		5.10 1,013 15.5	9.37 2,157 41.1	7.85 1,163 42.9	36.72 7,870 203.6	0.44 38 1.1		6.00 482 13.6	9.11 641 17.7	15.55 1,161 32.4	52.27 9,031 236.0
10	面積 蓄積 成長	0.57 226 3.5	1.35 391 11.4		22.30 4,728 61.9	25.43 6,177 95.5	17.23 2,895 83.9	66.88 14,417 256.2	1.52 143 3.7		5.41 491 12.5	25.38 1,622 41.0	32.31 2,256 57.2	99.19 16,673 313.4
11	面積 蓄積 成長	0.36 149 2.1			109.94 24,303 267.9	39.09 10,736 128.8	12.83 2,463 61.3	162.22 37,651 460.1	0.71 71 1.3		5.78 589 11.9	27.57 2,642 51.5	34.06 3,302 64.7	196.28 40,953 524.8
12	面積 蓄積 成長	0.09 40 0.4	0.55 202 4.3		109.06 25,335 227.9	143.78 40,048 388.8	5.46 1,210 25.5	258.94 66,835 646.9	0.50 52 0.9		7.35 787 15.8	55.17 4,789 89.7	63.02 5,628 106.4	321.96 72,463 753.3
13	面積 蓄積 成長	0.03 14 0.2	2.48 734 16.2		47.36 11,249 100.6	335.51 101,046 922.3	17.49 4,036 79.8	402.87 117,079 1,119.1	4.35 507 7.9		18.70 2,046 33.9	152.30 13,336 220.0	175.35 15,889 261.8	578.22 132,968 1,380.9
14	面積 蓄積 成長	0.04 20 0.2	0.99 418 7.5		30.91 7,258 53.8	320.53 97,882 713.1	7.34 1,816 32.7	359.81 107,394 807.1	3.67 424 4.3		11.90 1,445 15.8	158.06 14,799 190.4	173.63 16,668 210.5	533.44 124,062 1,017.6
15	面積 蓄積 成長	4.31 2,131 4.0	12.04 5,562 14.4	0.19 90 0.8	120.77 30,955 131.9	506.37 146,995 419.1	116.35 42,312 186.6	760.03 228,045 756.8	4.10 529 4.0		82.58 9,439 44.4	418.08 44,512 125.8	504.76 54,480 174.2	1,264.79 282,525 931.0
計	面積 蓄積 成長	6.46 2,895 18.0	146.64 31,893 1,275.6	0.19 90 0.8	454.86 106,192 901.9	1,417.12 409,576 2,841.4	186.52 56,076 522.0	2,211.79 606,722 5,559.7	18.99 1,959 31.2	0.00 0 0.0	167.16 16,970 207.9	929.08 85,777 885.8	1,115.23 104,706 1,124.9	3,368.69 711,428 6,684.6

第11表 市町村別・資源構成表（千曲川上流）

樹種 年齢	針 葉 樹										広 葉 樹							計
	スギ	ヒノキ	サワラ	アカマツ	カラマツ	その他針	小計	クヌギ	ブナ	ナラ	その他広	小計						
1	面積 蓄積 成長				46.27		46.27	0.54			22.03	22.57	68.84	0	0.0			
2	面積 蓄積 成長		0.05		5.57		5.62		6.02	136.22	142.24	147.86	1.756					
3	面積 蓄積 成長		7.01 353 78.7				7.01 353 78.7		1.44 34 2.8	25.24 588 49.7	26.68 622 52.5	33.69 975 131.2						
4	面積 蓄積 成長	0.78 131 10.8	51.82 3967 418.9		19.54 2.666 156.3		72.71 6.820 590.7	1.95 59 3.9	1.74 176 11.9	51.24 1.886 128.1	54.93 2.121 143.9	127.64 8.941 734.6						
5	面積 蓄積 成長	1.10 244 12.4	40.96 5.495 390.2		31.03 5.283 242.3		77.22 11.596 674.4	1.96 167 8.6	22.14 1.333 68.3	100.39 4.130 213.9	124.49 5.630 290.8	201.71 17.226 965.2						
6	面積 蓄積 成長	6.99 1,724 62.3	48.41 8.810 488.4		32.80 7.334 168.9		106.67 20.502 818.4	0.36 14 0.5	20.49 1.126 46.1	128.63 6.670 272.4	149.48 9.043 401.6	256.15 29.545 1,220.0						
7	面積 蓄積 成長	24.64 10,174 283.4	101.84 21,993 989.0		118.26 27,561 605.5		271.67 64,131 1,990.0	3.08 172 5.3	75.74 4,945 153.6	341.57 20,541 637.1	420.39 25,873 808.5	692.06 90,004 2,798.5						
8	面積 蓄積 成長	70.66 23,501 540.8	230.54 57,467 2,130.4		129.96 33,243 698.0		506.01 127,112 3,723.1	6.34 458 14.0	34.31 2,467 74.4	258.30 17,973 541.0	298.95 20,898 629.4	804.96 148,010 4,352.5						
9	面積 蓄積 成長	67.51 25,150 453.5	262.00 65,554 1,981.9		82.00 23,086 415.8		540.94 139,380 3,238.7	4.89 385 10.7	13.55 1.114 31.3	323.63 26,213 734.0	342.07 27,712 776.0	883.01 167,092 4,014.7						
10	面積 蓄積 成長	141.93 56,237 844.4	170.36 49,371 1,429.4		235.00 70,490 1,058.3		942.53 258,184 4,443.5	2.36 223 5.8	14.11 1.310 33.5	214.31 18,962 487.6	230.78 20,495 526.9	1,173.31 278,679 4,970.4						
11	面積 蓄積 成長	161.25 67,695 879.8	98.27 32,501 780.1	0.12 42 1.0	878.90 192,613 2,271.1		1,750.20 483,924 6,125.6	3.54 366 7.4	14.42 1.421 28.0	343.37 32,756 644.7	361.33 34,543 680.1	2,111.53 518,467 6,805.7						
12	面積 蓄積 成長	190.23 84,269 928.8	41.55 14,869 313.5		1,546.52 518,549 4,692.9		3,025.35 904,831 8,604.5	14.68 1,519 28.1	34.44 3,711 68.4	555.02 58,251 1,093.9	604.14 63,481 1,190.4	3,629.49 988,312 9,794.9						
13	面積 蓄積 成長	309.73 140,341 730.9	15.78 6,154 135.1	0.10 37 0.8	2,209.59 754,425 6,629.2		3,315.29 1,083,539 9,959.1	72.26 7,759 121.5	72.94 8,519 130.9	1,193.49 136,811 2,169.1	1,338.69 153,089 2,421.5	4,653.98 1,236,628 12,380.6						
14	面積 蓄積 成長	173.03 80,818 730.9	18.52 7,685 135.1	0.80 338 6.0	1,506.53 530,121 3,732.7		2,076.73 710,419 5,332.5	114.93 13,170 153.3	123.89 14,843 164.7	2,090.53 242,656 2,696.9	2,329.35 270,669 3,014.9	4,406.08 981,088 8,347.4						
15	面積 蓄積 成長	232.33 113,946 442.4	96.56 44,318 125.5	7.59 3,335 8.2	1,956.55 504,512 1,743.4		3,531.47 1,105,685 4,092.9	128.39 15,701 132.3	194.07 24,742 183.9	3,439.00 422,029 2,997.3	3,765.46 463,228 3,313.9	7,296.93 1,568,913 7,406.8						
計	面積 蓄積 成長	1,380.18 604,230 6,706.5	1,183.67 318,537 9,386.1	8.61 3,752 16.0	7,771.37 2,589,098 22,414.4		16,275.69 49,164,776 49,672.1	354.74 39,993 491.4	629.30 65,816 1,008.8	9,222.97 991,147 12,908.0	10,211.55 1,099,160 14,503.7	26,487.24 6,015,636 64,175.8						
													総合計					
													面積	27,107.04				
													蓄積	6,053,199				
													成長	64,222.1				

単位 面積：ha、蓄積 成長量：m³

第11表 市町村別・資源構成表（千曲川上流）

東御市

単位 面積：ha、蓄積 成長量：m³

樹種 年齢	針 葉 樹						広 葉 樹						計
	スギ	ヒノキ	サワラ	アカマツ	カラマツ	その他針	小計	クヌギ	ブナ	ナラ	その他広	小計	
面積					1.41		1.41					0.00	1.41
蓄積							0					0	0
成長							0.0					0.0	0.0
面積				0.26	12.94		13.20				5.25	5.25	18.45
蓄積							0		15	74	89	89	89
成長							0.0		2.0	10.8	12.8	12.8	12.8
面積		0.46					0.46			0.14	0.14	0.14	0.60
蓄積		21					21			4	4	4	25
成長		4.7					4.7			0.4	0.4	0.4	5.1
面積		0.54		0.60	0.10		1.24		0.45	16.82	17.27	17.27	18.51
蓄積		47		51	14		112		16	500	516	516	628
成長		4.9		4.2	0.9		10.0		1.1	34.2	35.3	35.3	45.3
面積		1.20			1.70		2.90		2.34	5.26	7.60	7.60	10.50
蓄積		137		304	441		441		100	236	336	336	777
成長		9.8		14.0	23.8		23.8		5.2	12.6	17.8	17.8	41.6
面積	0.12	8.23		0.10	0.63	1.20	10.28		0.58	13.45	14.03	14.03	24.31
蓄積	29	1,125		15	123	114	1,406		27	646	673	673	2,079
成長	1.0	61.9		0.6	2.9	6.0	72.4		1.0	26.5	27.5	27.5	99.9
面積	0.30	10.44		4.37			15.11	0.36	1.40	45.53	47.29	47.29	62.40
蓄積	116	1,887		1,042			3,045	22	90	2,727	2,839	2,839	5,884
成長	3.2	85.0		23.1			111.3	0.7	2.9	84.4	88.0	88.0	199.3
面積	2.05	86.84		34.79	40.07	8.59	172.34	0.14	3.99	39.20	43.33	43.33	215.67
蓄積	693	19,442		6,374	10,299	1,284	38,092	10	271	2,854	3,135	3,135	41,227
成長	16.0	719.6		128.1	216.6	48.8	1,129.1	0.3	8.0	86.6	94.9	94.9	1,224.0
面積	2.69	3.53		16.75	31.65	0.01	54.63		7.84	52.68	60.52	60.52	115.15
蓄積	981	902		3,283	8,952	2	14,120		579	4,245	4,824	4,824	18,944
成長	17.8	27.1		49.3	161.2	0.1	255.5		16.1	120.1	136.2	136.2	391.7
面積	0.99			26.09	24.48		51.56	0.22	10.71	28.63	39.56	39.56	91.12
蓄積	380			5,527	7,334		13,241	21	1,019	2,614	3,654	3,654	16,895
成長	5.7			71.2	110.4		187.3	0.5	25.9	67.2	93.6	93.6	280.9
面積	0.04	0.06		35.10	60.92		96.12		6.20	24.24	30.44	30.44	126.56
蓄積	14	17		7,552	18,666		26,249		619	2,498	3,117	3,117	29,366
成長	0.2	0.4		82.5	224.6		307.7		12.2	50.2	62.4	62.4	370.1
面積	0.04			63.43	142.96		206.43	0.06	2.72	56.63	59.41	59.41	265.84
蓄積	18			13,582	45,598		59,198	7	289	6,012	6,308	6,308	65,506
成長	0.2			121.8	410.5		532.5	0.1	5.7	115.4	121.2	121.2	653.7
面積	0.10	1.00		48.63	171.89		221.62	0.67	4.32	112.97	117.96	117.96	339.58
蓄積	47	310		10,422	56,095		66,874	78	491	12,697	13,266	13,266	80,140
成長	0.5	6.5		94.1	495.3		596.4	1.2	8.0	205.6	214.8	214.8	811.2
面積	0.08		0.17	38.18	90.94		129.37	0.93	5.32	120.51	126.76	126.76	256.13
蓄積	38		72	8,824	31,315		40,249	114	589	14,496	15,199	15,199	55,448
成長	0.3		1.3	69.6	220.3		291.5	1.1	6.6	157.6	165.3	165.3	456.8
面積	2.31	1.32	0.06	117.81	77.38		198.88	1.39	10.45	140.94	152.78	152.78	351.66
蓄積	1,151	636	29	28,540	27,242		57,598	177	1,326	17,997	19,500	19,500	77,098
成長	2.9	0.5	0.1	123.2	104.8		231.5	1.3	9.6	136.6	147.5	147.5	379.0
面積	8.72	113.62	0.23	381.74	661.44	9.80	1,175.55	3.77	56.32	662.25	722.34	722.34	1,897.89
蓄積	3,467	24,524	101	84,170	206,984	1,400	320,646	429	5,431	67,600	73,460	73,460	394,835
成長	47.8	920.4	1.4	744.6	1,984.6	54.9	3,753.7	5.2	104.3	1,108.2	1,217.7	1,217.7	4,971.4
伐跡													2.08
未立木地													7.81
岩石地													0.07
崩壊地													
はげ山													
施設敷													6.77
林地開発													
計													16.73
竹													5.87
林													2.64
更新													729
困難地													
成長													
総合計													1,923.13
面積													394.835
蓄積													4,971.4
成長													

第11表 市町村別・資源構成表（千曲川上流）

長和町

単位 面積：ha、蓄積 成長量：m³

樹種 年齢	針 葉 樹					広 葉 樹					計	
	スギ	ヒノキ	サワラ	アカマツ	カラマツ	その他針	小計	クヌギ	ブナ	ナラ		その他広
面積							0.00				0.25	0.25
蓄積							0					0
成長							0.0				0.0	0.0
面積					3.20		3.20			2.83	22.46	25.29
蓄積							0			47	293	340
成長							0.0			7.0	42.8	49.8
面積							0.00				5.15	5.15
蓄積							0				119	119
成長							0.0				10.2	10.2
面積	0.27	1.27		0.33	7.04		8.91			1.83	6.92	8.75
蓄積	54	101		24	983		1,162			66	236	302
成長	4.2	10.7		2.0	58.1		75.0			4.5	16.1	20.6
面積	1.77	17.84		0.37	20.04		40.02		3.02	19.12	18.92	41.06
蓄積	793	4,327		34	3,360		8,514		67	819	1,222	2,108
成長	39.8	307.4		1.9	155.0		504.1		5.3	42.2	62.6	110.1
面積	3.25	24.39		3.85	17.72		49.21			8.75	56.05	64.80
蓄積	852	9,007		544	3,439		13,842			438	3,013	3,451
成長	30.2	495.7		20.2	79.0		625.1			18.0	122.7	140.7
面積	4.97	142.60		5.61	57.20		210.38			15.50	91.40	106.90
蓄積	6,021	29,084		1,049	12,940		49,094			964	5,612	6,576
成長	167.7	1,308.8		24.8	284.8		1,786.1			29.9	174.5	204.4
面積	1.96	33.83		3.88	9.83		49.72	0.20		28.46	66.50	95.16
蓄積	1,037	12,144		718	2,534		16,987	15		1,994	4,670	6,679
成長	23.1	449.9		14.4	53.3		561.7	0.5		60.0	140.5	201.0
面積	11.37	73.77		51.02	28.14		164.75			18.61	70.47	89.08
蓄積	4,486	20,277		10,046	7,882		45,312			1,468	5,678	7,146
成長	80.4	609.4		151.3	142.0		1,074.8			40.9	157.3	198.2
面積	12.01	22.86		77.70	83.98		200.26			19.32	43.78	63.10
蓄積	4,763	6,681		16,070	25,334		53,701			1,729	3,997	5,726
成長	71.5	194.1		209.4	380.6		881.2			43.5	101.6	145.1
面積	10.72	11.24	0.94	151.76	211.47		387.66			9.22	71.37	80.59
蓄積	4,225	3,628	326	33,268	66,147		107,890			955	7,187	8,142
成長	55.3	87.1	7.8	366.9	795.1		1,319.6			19.3	142.7	162.0
面積	23.86	2.67	2.90	336.96	761.91		1,128.36			15.12	125.61	140.73
蓄積	9,984	1,010	1,079	78,037	252,573		342,679			1,635	13,078	14,713
成長	110.2	21.3	22.7	576.2	2,283.0		3,141.3			31.5	252.2	283.7
面積	29.35	1.31	1.15	279.12	1,017.55		1,328.48	0.21		43.25	349.19	392.65
蓄積	13,283	509	451	65,027	346,511		425,781	24		4,936	39,516	44,476
成長	144.4	10.7	9.3	576.2	3,008.9		3,749.5	0.4		82.1	596.2	678.7
面積	23.56	2.65	0.33	135.41	728.86		890.81	0.53		45.77	408.86	455.16
蓄積	11,046	1,130	140	34,596	253,656		300,568	65		5,504	48,529	54,098
成長	99.1	19.7	2.5	269.3	1,764.6		2,155.2	0.8		62.0	537.3	600.1
面積	35.40	7.92	24.40	369.81	404.57		858.16	0.19		84.00	525.21	609.40
蓄積	17,633	3,679	11,338	96,810	147,648		283,407	25		10,533	65,013	75,571
成長	66.5	11.5	43.8	380.7	590.5		1,156.4	0.2		69.5	409.1	478.8
面積	158.49	342.35	29.72	1,415.82	3,351.51		5,319.92	1.13	3.02	311.78	1,862.14	2,178.07
蓄積	74,157	91,577	13,334	336,223	1,123,007		1,648,937	129	67	31,088	198,163	229,447
成長	892.4	3,526.3	86.1	2,720.9	9,594.9		17,030.0	1.9	5.3	510.4	2,765.8	3,283.4
伐跡												
未立木地												
岩石地												
崩壊地												
はげ山												
施設敷												
林地開発												
計												
竹												
林												
面積												
蓄積												
成長												
更新												
困難地												
成長												
総 合 計												
面積												
蓄積												
成長												

第11表 市町村別・資源構成表（千曲川上流）

青木村

単位 面積：ha、蓄積 成長量：m³

樹種 年齢	針 葉 樹					広 葉 樹					計	
	スギ	ヒノキ	サワラ	アカマツ	カラマツ	その他針	小計	クヌギ	ブナ	ナラ		その他広
面積		3.08					3.08					0.00
蓄積							0					0
成長							0.0					0.0
面積		9.81		0.22	1.16		11.19			4.78	10.81	15.59
蓄積							0			71	145	216
成長							0.0			10.1	19.8	29.9
面積		2.49					2.49				1.54	1.54
蓄積		80					80				31	31
成長		17.8					17.8			2.9	2.9	2.9
面積		19.06			0.26		19.58			2.67	3.70	6.37
蓄積		1.446		26	33		1.505			76	118	194
成長		152.6		2.2	2.0		156.8			5.9	8.0	13.9
面積	0.50	7.92		7.11			15.53			1.66	17.84	19.50
蓄積	107	1.373		469			1.949			74	718	792
成長	5.4	97.6		27.5			130.5			4.0	37.0	41.0
面積	1.65	10.85		0.66	1.62		14.78			5.65	13.01	18.66
蓄積	481	2.261		94	398		3.234			302	703	1,005
成長	17.3	124.3		3.4	9.1		154.1			12.5	28.8	41.3
面積	1.94	22.89		2.20	1.04		29.21			21.59	58.45	80.57
蓄積	648	4.097		322	247		5.472			1.350	3.591	4.974
成長	18.1	184.5		8.3	5.4		223.1			41.9	111.5	154.5
面積	2.98	17.21		1.72	0.72		23.85			27.94	21.79	49.93
蓄積	1,003	3.825		319	193		5.524			1,988	1,559	3,561
成長	23.3	141.3		6.4	4.1		182.1			60.2	46.8	107.4
面積	9.38	29.55		5.84	1.52		46.39			12.91	15.73	28.97
蓄積	3,455	7.459		1,164	428		12,526			1,054	1,299	2,379
成長	62.5	224.1		17.5	7.8		312.6			29.2	36.1	66.0
面積	43.19	39.75		31.49	16.23		133.76			13.75	21.88	35.63
蓄積	17,305	11,938		6,679	4,390		41,020			1,267	2,011	3,278
成長	259.6	345.9		87.0	66.1		779.8			32.1	51.5	83.6
面積	65.42	33.92		151.19	11.36		262.40			12.05	28.65	40.70
蓄積	27,565	11,393		34,298	3,697		77,086			1,268	2,902	4,170
成長	358.7	273.3		375.3	44.3		1,054.4			25.3	57.7	83.0
面積	57.13	3.07		361.23	155.31		580.63			14.30	34.35	48.94
蓄積	25,412	1,211		83,966	53,155		184,769			1,540	3,657	5,228
成長	280.4	25.1		756.0	479.6		1,562.0			29.7	69.5	99.9
面積	69.05	0.38		271.01	266.52		609.03			27.48	72.15	100.16
蓄積	31,461	147		64,516	92,414		189,146			3,178	8,308	11,548
成長	343.0	3.2		579.6	818.2		1,755.6			51.3	135.5	187.8
面積	70.63	1.44		104.20	214.35		393.94			67.98	135.53	205.03
蓄積	33,477	609		25,539	76,901		137,545			8,329	16,573	25,089
成長	301.9	10.8		203.4	538.3		1,071.8			89.7	179.0	270.6
面積	96.52	40.67		276.06	97.23		528.94			103.99	214.18	321.23
蓄積	47,546	19,686		72,679	35,965		182,614			13,334	27,767	41,492
成長	181.4	53.7		246.3	186.2		753.0			93.3	166.6	263.3
面積	418.39	242.09		1,213.19	767.32		2,674.80			316.75	649.61	972.82
蓄積	188,460	65,525		290,071	267,821		822,470			33,831	69,382	103,957
成長	1,851.6	1,654.2		2,312.9	2,161.1		8,153.6			485.2	950.7	1,445.1
伐跡												
未立木地												
岩石地												
崩壊地												
はげ山												
施設敷												
林地開発												
計												
竹												
林												
更新												
困難地												
成長												
総合計												
面積												
蓄積												
成長量												

第11表 市町村別・資源構成表（伊那谷）

樹種 年齢	針 葉 樹										広 葉 樹					計
	スギ	ヒノキ	サワラ	アカマツ	カラマツ	その他針	小計	クヌギ	ブナ	ナラ	その他広	小計				
面積				6.66	25.11		31.77			3.02	1.52	4.54	36.31			
蓄積							0					0	0			
成長							0.0				0.0	0.0	0.0			
面積					4.57		4.57			0.93	0.22	1.15	5.72			
蓄積							0			7	2	9	9			
成長							0.0			0.9	0.3	1.2	1.2			
面積	0.14				12.79		12.93				6.15	6.15	19.08			
蓄積	10				661		671				129	129	800			
成長	2.0				39.2		41.2				12.5	12.5	53.7			
面積	0.04	0.80					0.84				5.21	5.21	6.05			
蓄積	5	58					63				180	180	243			
成長	0.4	5.3					5.7				12.3	12.3	18.0			
面積	0.09	2.83				0.03	2.95			3.25	7.71	10.96	13.91			
蓄積	14	2,517				2	2,533			280	364	644	3,177			
成長	0.7	146.2				0.1	147.0			13.5	18.9	32.4	179.4			
面積		13.28			1.43	1.13	15.84			1.82	8.67	10.49	26.33			
蓄積		2,761			220	108	3,089			153	556	709	3,798			
成長		118.6			5.1	5.5	129.2			5.9	23.0	28.9	158.1			
面積	0.54	28.90		6.88		0.94	37.26			0.67	6.60	7.27	44.53			
蓄積	123	6,343		1,140		69	7,675			41	409	450	8,125			
成長	3.3	205.0		27.6		3.1	239.0			1.3	12.7	14.0	253.0			
面積	0.99	33.89		2.49	3.80	13.12	54.29			1.44	1.58	3.02	57.31			
蓄積	258	9,809		449	997	1,408	12,921			99	107	206	13,127			
成長	6.0	257.1		8.9	21.0	53.3	346.3			2.9	3.3	6.2	352.5			
面積	1.45	65.98	0.19	19.54	17.31	12.04	116.51			0.11	5.48	5.59	128.20			
蓄積	408	13,256	39	3,841	3,988	1,301	22,833			10	495	505	24,416			
成長	6.8	281.8	0.8	57.9	71.7	40.4	459.4			0.2	12.6	12.8	381.7			
面積	0.34	19.89		63.38	33.61	5.39	122.61			0.46	16.65	17.11	380.41			
蓄積	103	4,024		11,585	7,513	686	23,911			47	1,636	1,683	87,508			
成長	1.4	76.0		158.0	113.3	20.2	368.9			0.2	32.3	33.3	1,181.9			
面積	2.67	20.38		116.28	220.40	3.57	363.30			0.46	16.65	17.11	380.41			
蓄積	873	4,752		23,993	55,797	410	85,825			47	1,636	1,683	87,508			
成長	12.1	77.1		268.0	781.7	9.7	1,148.6			1.0	32.3	33.3	1,181.9			
面積	7.21	4.91	0.18	159.04	544.31	31.31	746.96			1.49	45.46	46.95	793.91			
蓄積	2,505	1,205	49	35,469	138,760	4,324	182,312			161	4,772	4,933	187,245			
成長	32.7	17.4	0.7	323.4	1,757.2	84.3	2,215.7			3.1	93.0	96.1	2,311.8			
面積	11.74	12.50	0.17	180.73	767.07	13.25	985.46			4.74	108.66	113.40	1,098.86			
蓄積	4,213	3,364	49	40,661	199,567	2,015	249,869			546	12,533	13,079	262,948			
成長	52.3	43.4	0.6	368.3	2,461.8	35.0	2,961.4			9.5	186.0	195.5	3,156.9			
面積	10.60	19.77	0.27	225.40	782.31	35.57	1,073.92			8.00	75.37	83.37	1,157.29			
蓄積	3,773	5,594	80	55,076	211,098	5,192	280,813			981	9,198	10,179	290,992			
成長	38.8	67.5	0.9	444.5	2,237.8	87.9	2,877.4			10.6	99.3	109.9	2,987.3			
面積	37.02	53.61	12.67	599.66	494.54	29.44	1,226.94	0.01		13.51	373.16	386.68	1,613.62			
蓄積	15,064	16,722	3,872	161,015	139,541	4,464	340,678	1		1,761	43,322	45,084	385,762			
成長	21.2	41.3	7.5	803.2	756.1	36.1	1,665.4	0.0		13.8	176.4	190.2	1,855.6			
面積	72.83	276.74	13.48	1,380.06	2,907.25	145.79	4,796.15	0.01	0.00	39.44	665.16	704.61	5,507.76			
蓄積	27,349	70,405	4,089	333,229	758,142	19,979	1,213,193	1	0	4,086	73,919	78,006	1,291,199			
成長	177.7	1,336.7	10.5	2,459.8	8,244.9	375.6	12,605.2	0.0	0.0	62.7	688.7	751.4	13,356.6			
伐跡													2.24			
未立木地													128.15			
岩石地													3.04			
崩壊地													19.19			
はげ山													0.16			
施設敷													20.22			
林地開発																
計													173.00			
竹																
林																
面積																
蓄積																
成長																
総合計																
面積													5,673.76			
蓄積													1,291,199			
成長													13,356.6			

第11表 市町村別・資源構成表（伊那谷）

諏訪市 単位 面積：ha、蓄積 成長量：m³

樹種 年齢	針 葉 樹					広 葉 樹					計		
	スギ	ヒノキ	サワラ	アカマツ	カラマツ	その他針	小計	クヌギ	ブナ	ナラ		その他広	小計
面積		0.39		2.84	5.84		9.07					0.00	9.07
蓄積							0					0	0
成長							0.0					0.0	0.0
面積				4.70			4.70					0.00	4.70
蓄積							0					0	0
成長							0.0					0.0	0.0
面積							0.00					0.00	0.00
蓄積							0					0	0
成長							0.0					0.0	0.0
面積							0.00			0.10	0.10	0.10	0.10
蓄積		164					164			3	3	3	167
成長		14.9					14.9			0.2	0.2	0.2	15.1
面積				1.03			1.03			5.59	5.59	5.59	6.62
蓄積		345		2.251	1.82		2.778		63	2.69	3.32	3.32	3.110
成長		20.1		113.4	8.4		141.9		3.1	13.8	16.9	16.9	158.8
面積				0.63	0.20		0.83		0.44	4.83	5.27	5.27	6.10
蓄積		390		1.92	3.2		6.14		1.81	2.41	4.22	4.22	1.036
成長		16.8		7.1	0.7		24.6		6.9	9.8	16.7	16.7	41.3
面積		3.78		5.25	0.71	0.07	9.81		2.03	8.88	10.91	10.91	20.72
蓄積		7.257		5.29	1.25	5	7.916		1.64	5.22	6.86	6.86	8.602
成長		233.2		12.7	2.8	0.2	248.9		5.8	16.2	22.0	22.0	270.9
面積		7.73		1.39	1.53	25.63	36.28		3.83	20.88	24.71	24.71	60.99
蓄積		8.051		2.54	3.23	2.500	11.128		2.49	1.481	1.730	1.730	12.858
成長		210.8		5.0	6.7	93.0	315.5		7.1	45.4	52.5	52.5	368.0
面積	0.19	32.92	0.42	17.92	18.56	19.57	89.58		4.67	14.44	19.11	19.11	108.69
蓄積	53	12.034	91	3.394	3.924	1.882	21.378		3.85	1.138	1.523	1.523	22.901
成長	0.9	254.9	1.9	51.9	72.6	61.2	443.4		10.5	31.9	42.4	42.4	485.8
面積	1.56	42.19	0.38	87.77	62.83	10.86	205.59		4.62	31.83	36.45	36.45	242.04
蓄積	454	9.745	88	17.693	13.975	1.033	42.988		4.20	2.626	3.046	3.046	46.034
成長	6.5	175.6	1.6	233.4	213.1	29.4	659.6		9.8	66.6	76.4	76.4	736.0
面積	1.00	12.28	0.61	145.50	215.57	18.69	393.65		3.02	34.18	37.20	37.20	430.85
蓄積	255	3.730	153	31.678	55.303	2.709	93.858		2.69	3.235	3.504	3.504	97.362
成長	3.6	60.9	2.4	350.9	772.6	55.5	1,245.9		5.0	63.6	68.6	68.6	1,314.5
面積	1.24	13.89	0.25	218.61	504.90	25.79	764.68		2.61	41.88	44.49	44.49	809.17
蓄積	356	3.602	67	47.469	139.005	4.028	194.527		2.75	4.311	4.586	4.586	199.113
成長	3.9	51.0	0.8	437.9	1,791.1	77.7	2,362.4		5.5	82.9	88.4	88.4	2,450.8
面積	2.94	13.35	7.86	188.20	1,156.17	17.58	1,386.10		5.89	145.49	151.38	151.38	1,537.48
蓄積	1,054	3,537	2,147	42,461	304,221	3,298	356,718		6.65	14,784	15,449	15,449	372,167
成長	13.5	50.5	29.9	386.2	3,758.2	63.2	4,301.5		10.5	237.6	248.1	248.1	4,549.6
面積	2.27	34.14	3.08	155.10	578.75	1.14	774.48		11.60	214.59	226.19	226.19	1,000.67
蓄積	805	7,078	879	31,379	167,520	215	207,876		1,334	21,408	22,742	22,742	230,618
成長	8.0	84.0	10.6	270.6	1,829.5	3.3	2,206.0		14.8	248.0	262.8	262.8	2,468.8
面積	8.42	125.52	44.57	738.09	528.61	2.32	1,447.53		49.46	641.51	690.97	690.97	2,138.50
蓄積	3,133	39,159	12,966	177,968	154,621	481	388,328		6,150	76,578	82,728	82,728	471,056
成長	13.4	111.8	24.7	783.2	875.5	3.3	1,811.9		28.9	338.1	367.0	367.0	2,178.9
面積	17.62	286.19	57.17	1,562.33	3,078.37	121.65	5,123.33	0.00	88.17	1,164.20	1,252.37	1,252.37	6,375.70
蓄積	6,140	95,092	16,391	355,268	839,231	16,151	1,328,273	0	10,155	126,596	136,751	136,751	1,465,024
成長	49.8	1,284.5	71.9	2,652.3	9,331.2	386.8	13,776.5	0.0	107.9	1,154.1	1,262.0	1,262.0	15,038.5
伐跡													2.46
未立木地													819.04
岩石地													15.12
崩壊地													5.68
はげ山													10.60
施設敷													26.10
林地開発													
計													879.00
竹													1,000.67
林													230.618
更新													2,468.8
困難地													2,138.50
成長													471.056
総合計													2,178.9
面積								0.00	88.17	1,164.20	1,252.37	1,252.37	6,375.70
蓄積								0	10,155	126,596	136,751	136,751	1,465,024
成長								0.0	107.9	1,154.1	1,262.0	1,262.0	15,038.5

第11表 市町村別・資源構成表（伊那谷）

樹種 年齢	針 葉 樹										広 葉 樹					計	
	スギ	ヒノキ	サワラ	アカマツ	カラマツ	その他針	小計	クヌギ	ブナ	ナラ	その他広	小計					
面積				4.59			4.59				0.15			0.15			
蓄積							0										0
成長							0.0										0.0
面積							0.00										0.00
蓄積							0										0
成長							0.0										0.0
面積							0.00			6.56				6.56			6.56
蓄積							0			95				95			95
成長							0.0			8.5				8.5			8.5
面積		0.07			0.28		0.35							2.58			2.93
蓄積		33			28		61							73			134
成長		3.0			1.7		4.7							4.8			9.5
面積		0.26			0.06		5.40			0.43				12.49			18.32
蓄積		24			7		489			16				480			985
成長		1.4			0.4		31.7			0.8				25.3			57.8
面積		1.51			0.60		11.38			0.32				60.77			72.47
蓄積		1,109			79		1,725			17				2,943			4,685
成長		47.7			3.0		76.5			0.7				119.8			197.0
面積		35.16			0.23		55.30			2.31				58.40			116.01
蓄積		6,195			30		8,095			37				2,983			11,115
成長		198.3			0.7		261.5			1.4				92.6			355.5
面積		43.70		1.21	1.13		82.03							37.56			119.59
蓄積		8,254		239	189		12,893							2,352			15,245
成長		215.4		6.4	4.0		332.5							71.5			404.0
面積	0.09	28.47		0.14	5.43		74.03			5.75				140.23			220.01
蓄積	19	5,863		30	925		13,441			352				9,196			22,989
成長	0.4	124.2		0.6	14.2		279.7			7.5				250.6			537.8
面積	0.51	12.79		0.16	33.66		173.92			3.94				135.40			313.26
蓄積	154	2,864		37	6,839		35,968			330				10,261			46,559
成長	2.0	51.8		0.6	90.3		561.3			7.3				260.0			828.6
面積	0.42	0.88		0.31	88.61		516.90			10.85				150.62			678.37
蓄積	150	214		77	18,871		122,201			861				12,756			135,818
成長	2.0	3.4		1.2	209.6		1,663.4			15.2				249.1			1,927.7
面積	0.72	0.22		0.48	113.66		1,086.82			15.66				359.79			1,462.27
蓄積	248	58		128	25,249		256,959			1,309				31,335			289,603
成長	3.2	0.8		1.7	229.3		3,222.1			23.0				908.1			3,826.4
面積	2.01	1.16		5.13	113.61		1,631.47			217.61				583.99			2,433.07
蓄積	720	320		1,194	26,429		405,667			20,533				55,416			481,616
成長	8.7	4.5		17.8	235.4		5,054.9			292.5				908.1			6,255.5
面積	0.62	1.26		2.31	193.08		1,567.84			191.03				677.38			2,436.25
蓄積	216	365		511	47,081		416,838			20,128				70,535			507,501
成長	2.2	4.2		6.3	377.0		4,444.1			240.1				885.6			5,569.8
面積	3.95	2.87		59.90	828.16		3,775.68			682.12				2,007.70			6,465.63
蓄積	1,584	897		16,300	212,347		962,822			74,265				221,966			1,259,065
成長	2.6	1.4		33.5	1,057.7		4,327.1			649.1				1,173.2			6,149.4
面積	8.32	128.35		69.64	1,382.82		8,985.71			1,130.17				4,233.47			14,349.48
蓄積	3,091	26,196		18,516	338,046		2,237,159			117,848				420,391			2,775,410
成長	21.1	656.1		68.1	2,221.6		20,259.5			1,237.6				4,630.4			26,127.5
計																	
伐跡																	14.88
未立木地																	591.27
岩石地																	21.14
崩壊地																	49.80
ほげ山																	0.75
施設敷																	20.60
林地開発																	
計																	698.44
竹																	
林																	
更新																	
困難地																	
面積																	
蓄積																	
成長																	
総合計																	
面積																	15,048.65
蓄積																	2,775,410
成長																	26,127.5

第11表 市町村別・資源構成表（伊那谷）

下諏訪町

単位 面積：ha、蓄積 成長量：m³

樹種 年齢	針 葉 樹					広 葉 樹					計		
	スギ	ヒノキ	サワラ	アカマツ	カラマツ	その他針	小計	クヌギ	ブナ	ナラ		その他広	小計
面積		2.83									0.08	0.08	2.91
蓄積													0
成長													0.0
面積											0.49	0.49	0.49
蓄積											6	6	6
成長											0.8	0.8	0.8
面積											2.13	2.13	2.13
蓄積											51	51	51
成長											4.2	4.2	4.2
面積					2.40						2.13	2.13	4.53
蓄積					197						226	226	1,228
成長					11.7						15.5	15.5	100.0
面積											5.83	5.83	5.95
蓄積	36	2,282				155	2,473			5	358	358	2,831
成長	1.8	133.0				10.5	145.3			0.2	19.0	19.0	164.3
面積		0.50					0.50				7.50	7.50	8.00
蓄積		1,159					1,159				665	665	1,824
成長		50.0					50.0				27.3	27.3	77.3
面積	0.21	3.67				0.54	4.54				8.89	8.89	13.43
蓄積	64	4,467	80	17	654	434	5,716				883	883	6,599
成長	1.8	145.9	2.6	0.4	14.5	20.5	185.7				27.2	27.2	212.9
面積	0.80	14.05		3.06		7.72	25.63				25.72	25.72	51.35
蓄積	208	4,481		453	27	864	6,033				1,911	1,911	7,944
成長	4.8	118.2		11.4	0.6	32.6	167.6				57.4	57.4	225.0
面積	0.81	38.34	0.51	0.59	7.90	14.60	62.75				5.46	5.46	68.21
蓄積	233	6,851	109	118	1,626	1,607	10,544				401	401	10,945
成長	3.9	152.1	2.3	1.7	29.6	48.6	238.2				11.2	11.2	249.4
面積	2.37	33.07	0.03	23.65	65.15	7.52	131.79				24.46	24.46	156.25
蓄積	725	6,772	7	4,158	14,876	920	27,458				2,228	2,228	29,686
成長	10.2	128.9	0.1	58.5	225.8	27.5	451.0				56.5	56.5	507.5
面積	2.24	26.02		16.87	208.11	25.07	278.31				14.35	14.35	292.66
蓄積	737	5,838		3,463	45,973	3,581	59,592				1,370	1,370	60,962
成長	10.2	93.2		39.0	643.9	72.6	858.9				26.6	26.6	885.5
面積	7.98	3.03	2.11	14.85	369.35	2.08	399.40				38.78	38.78	438.18
蓄積	2,799	799	506	3,399	92,355	293	100,151				3,876	3,876	104,027
成長	36.3	11.1	7.3	30.8	1,184.0	5.9	1,275.4				74.7	74.7	1,350.1
面積	3.36	0.83	4.83	28.28	421.91	1.60	460.81				87.72	87.72	548.53
蓄積	1,198	230	1,217	6,544	114,039	125	123,353				9,270	9,270	132,623
成長	15.7	3.1	17.1	59.8	1,431.6	2.5	1,529.8				155.7	155.7	1,685.5
面積	11.46	20.91	16.21	32.77	373.90	0.60	455.85			15.17	268.73	283.90	739.75
蓄積	4,247	6,104	4,619	7,593	106,782	110	129,455			1,853	23,602	25,455	154,910
成長	43.0	70.9	54.7	64.2	1,148.6	1.8	1,383.2			20.3	270.6	290.9	1,674.1
面積	40.58	58.65	64.89	161.00	366.80	9.18	701.10			51.33	807.14	858.47	1,559.57
蓄積	16,284	18,105	19,566	43,501	108,955	2,196	208,607			6,643	101,767	108,410	317,017
成長	42.1	45.7	38.0	204.3	428.8	19.5	778.4			14.6	407.4	422.0	1,200.4
面積	69.81	202.02	88.58	281.19	1,815.52	68.91	2,526.03			66.50	1,299.41	1,365.91	3,891.94
蓄積	26,531	57,799	26,172	69,246	485,484	10,311	675,543			8,501	146,609	155,110	830,653
成長	169.8	1,016.7	128.3	470.1	5,119.1	244.0	7,148.0			35.1	1,153.9	1,189.0	8,337.0
伐跡													10.48
未立木地													77.48
岩石地													4.32
崩壊地													12.93
はげ山													3.48
施設敷													17.77
林地開発													
計													126.46
竹													0.51
更新													
困難地													
成長													
総合計													
面積													4,018.91
蓄積													830,653
成長量													8,337.0

第11表 市町村別・資源構成表（伊那谷）

樹種 年齢	針 葉 樹										広 葉 樹					計
	スギ	ヒノキ	サワラ	アカマツ	カラマツ	その他針	小計	クヌギ	ブナ	ナラ	その他広	小計				
面積			0.03		0.72		0.75					0.00	0.75			
蓄積							0					0	0			
成長							0.0					0.0	0.0			
面積							0.00					0.00	0.00			
蓄積							0					0	0			
成長							0.0					0.0	0.0			
面積							0.00			4.97		4.97	4.97			
蓄積							0			82		82	82			
成長							0.0			7.2		7.2	7.2			
面積					0.14		0.14					3.52	3.66			
蓄積					11		11					102	113			
成長					0.6		0.6					6.9	7.5			
面積		0.64			0.25		0.89			10.43		10.43	11.32			
蓄積		698			40	120	858			388		388	1,246			
成長		42.1			1.7	8.2	52.0			20.5		20.5	72.5			
面積	0.42	1.35					1.77			4.85		5.45	7.22			
蓄積	80	1,713				950	2,743		0.60	1,062		1,105	3,848			
成長	2.9	73.7				47.7	124.3		43	43.1		44.8	169.1			
面積	0.13	4.80	0.42			2.42	7.77			9.74		9.74	17.51			
蓄積	31	2,602	70			1,827	4,530			591		591	5,121			
成長	0.9	83.5	2.4			86.0	172.8			18.0		18.0	190.8			
面積	0.16	7.44			0.34	0.59	8.53			10.94		10.94	19.47			
蓄積	43	2,753			72	59	2,927			730		730	3,657			
成長	1.0	71.8			1.6	2.2	76.6			21.8		21.8	98.4			
面積	2.61	23.87	0.78	3.87	7.38	0.17	38.68			65.18		65.18	103.86			
蓄積	733	4,708	161	772	1,402	14	7,790			4,529		4,529	12,319			
成長	13.1	98.7	3.4	11.6	25.4	0.4	152.6			118.5		118.5	271.1			
面積	3.28	10.33	1.14	12.45	62.57	14.58	104.35			32.29		32.29	136.64			
蓄積	979	2,277	254	2,600	15,540	1,821	23,471			2,805		2,805	26,276			
成長	13.7	41.1	4.5	33.5	233.6	53.4	379.8			70.5		70.5	450.3			
面積	1.42	1.00	0.63	33.36	312.09	49.24	397.74			40.96		40.96	438.70			
蓄積	473	250	150	7,430	83,324	7,016	98,643			3,905		3,905	102,548			
成長	6.1	4.1	2.2	81.1	1,167.6	141.0	1,402.1			76.5		76.5	1,478.6			
面積	4.97	0.86	0.73	103.56	699.46	50.09	859.67			89.68		89.68	949.35			
蓄積	1,689	229	194	23,730	193,497	6,978	226,317			9,618		9,618	235,935			
成長	21.4	3.2	2.6	211.8	2,505.9	133.4	2,878.3			182.9		182.9	3,061.2			
面積	12.98	1.29	2.32	280.80	743.92	127.81	1,169.12		1.51	118.61		120.12	1,289.24			
蓄積	4,158	354	636	66,552	204,309	20,177	296,186		174	13,326		13,500	309,686			
成長	50.5	4.6	8.4	572.9	2,530.1	373.3	3,539.8		2.9	207.0		209.9	3,749.7			
面積	9.92	0.66	0.81	276.71	1,038.18	67.46	1,393.74		1.16	161.64		162.80	1,556.54			
蓄積	3,327	184	235	67,251	310,780	12,326	394,103		161	19,829		19,990	414,093			
成長	32.1	2.2	2.8	535.2	3,295.8	198.0	4,066.1		1.5	207.2		208.7	4,274.8			
面積	15.76	29.21	12.22	578.31	527.76	410.13	1,573.39	0.17	11.44	1,371.59		1,383.20	2,956.59			
蓄積	6,030	8,231	3,662	154,484	163,346	89,061	424,814	15	1,481	175,353		176,849	601,663			
成長	16.6	3.2	6.8	772.9	937.4	637.4	2,374.3		10.0	396.8		406.8	2,781.1			
面積	51.65	81.45	19.08	1,289.06	3,392.81	722.49	5,556.54	0.17	14.71	1,924.40		1,939.28	7,495.82			
蓄積	17,543	23,999	5,362	322,819	972,321	140,349	1,482,393	15	1,859	232,320		234,194	1,716,587			
成長	158.3	428.2	33.1	2,219.0	10,699.7	1,681.0	15,219.3	0.0	16.1	1,376.9		1,393.0	16,614.8			
計																
面積													伐跡	16.38		
蓄積													未立木地	99.18		
成長													岩石地	12.41		
面積													崩壊地	113.02		
蓄積													はげ山			
成長													施設敷	12.55		
面積													林地開発			
蓄積													計	253.54		
成長													竹	2.81		
面積													面積	1.19		
蓄積													更新	229		
成長													困難地			
面積													成長	2.5		
蓄積													総 合 計			
成長													面積	7,753.36		
面積													蓄積	1,716,816		
蓄積													成長量	16,614.8		
成長																

第11表 市町村別・資源構成表（伊那谷）

原村 樹種 針葉樹 広葉樹 単位 面積：ha、蓄積 成長量：m³

樹種 年齢	針葉樹					広葉樹					計							
	スギ	ヒノキ	サワラ	アカマツ	カラマツ	その他針	小計	クヌギ	ブナ	ナラ		その他広	小計					
面積																		
蓄積																		
成長																		
面積																		
蓄積																		
成長																		
面積																		
蓄積																		
成長																		
面積																		
蓄積																		
成長																		
面積	0.20	0.09	0.07	0.10	1.23	0.10	0.23	0.03	0.23	0.76	0.40	2.72						
蓄積	48	15	62	12	94	366	43	5	43	153	362	958						
成長	1.2	0.5	1.3	0.4	6.2	8.0	0.4	0.1	0.8	3.3	13.5	28.1						
面積		0.11									0.24	1.58						
蓄積		12									278	278	0.38					
成長		0.7									236	236	0.7					
面積		0.14								0.10	0.26	0.50						
蓄積		20				12					740	772						
成長		0.9				0.3					37.3	38.5						
面積		0.09				1.93					0.40	2.72						
蓄積		15				366					24	465						
成長		0.5				8.0					1.0	11.1						
面積		2.27				0.76					3.72	7.01						
蓄積		395				153					362	958						
成長		10.4				3.3					13.5	28.1						
面積		0.22				2.32					6.30	10.27						
蓄積		43				429					542	1,250						
成長		0.9				8.5					18.5	32.2						
面積		0.29				7.50					2.41	11.38						
蓄積		66				1,684					255	2,218						
成長		1.3				25.6					7.3	37.3						
面積		0.06				55.30					6.71	70.71						
蓄積		15				10,863					789	13,268						
成長		0.2				152.4					19.0	190.0						
面積		0.80				110.68					11.36	131.55						
蓄積		185				24,234					1,542	27,879						
成長		2.7				300.6					30.9	351.7						
面積		0.13				122.37					53.99	192.39						
蓄積		32				30,764					6,873	41,173						
成長		0.4				382.6					137.4	553.1						
面積		0.56				208.42					69.69	314.40						
蓄積		138				48,722					9,664	65,744						
成長		1.8				530.8					164.3	761.2						
面積		0.10				35.63					69.69	314.40						
蓄積		29				7,191					9,664	65,744						
成長		0.3				64.0					164.3	761.2						
面積	0.03	0.12				234.88					23.68	642.15						
蓄積	11	37				55,887					4,546	152,509						
成長	0.3	0.3				266.2					45.4	816.1						
面積	0.23	3.35				307.55					178.76	1,384.66						
蓄積	59	620				70,618					27,235	308,240						
成長	1.2	15.3				412.0					607.7	2,959.3						
伐跡													14,144					
未立木地													876					
岩石地													16.6					
崩壊地													4,608					
はげ山													83.5					
施設敷													54.88					
林地開発													5,387					
計													89.5					
竹													58.26					
林													5,828					
更新													76.3					
困難地													211.15					
成長													23,329					
総合計													74.9					
面積													441.15					
蓄積													43,993					
成長量													485.6					

第11表 市町村別・資源構成表（伊那谷）

樹種 年齢	針 葉 樹										広 葉 樹										計
	スギ	ヒノキ	サワラ	アカマツ	カラマツ	その他針	小計	クヌギ	ブナ	ナラ	その他広	小計	計								
1 面積 蓄積 成長	1.34	24.00		0.44	28.08		53.86	0.02		19.39	10.16	29.57	83.43								
2 面積 蓄積 成長		2.70		0.19	1.52	0.11	4.52				9.11	9.11	13.63								
3 面積 蓄積 成長		5.12		0.81	16.12		22.05		0.09		3.35	3.44	25.49								
4 面積 蓄積 成長		3.320		49	1.177		1.863		2		75	77	1.940								
5 面積 蓄積 成長		122.5		6.6	108.4		237.5		0.2		6.7	6.9	244.4								
6 面積 蓄積 成長		36.64		0.41	2.45		39.50		2.28		18.47	20.75	60.25								
7 面積 蓄積 成長		3.320		38	250		3.608		82		632	714	4.322								
8 面積 蓄積 成長		303.2		3.1	14.8		321.1		5.3		43.4	48.7	369.8								
9 面積 蓄積 成長		0.02		2.15	39.91	0.04	63.94	0.42	0.85		37.63	38.90	102.84								
10 面積 蓄積 成長		3		246	5.121	3	9.831	25	35		1.496	1.556	11.387								
11 面積 蓄積 成長		0.1		12.5	236.9	0.3	510.9	0.8	1.7		79.0	81.5	592.4								
12 面積 蓄積 成長		0.04		4.25	47.91	0.12	113.25		7.31		68.49	75.80	189.05								
13 面積 蓄積 成長		8		616	7.483	8	18.242		401		3.386	3.787	22.029								
14 面積 蓄積 成長		0.2		22.9	172.3	0.4	631.1		15.4		137.7	153.1	784.2								
15 面積 蓄積 成長		1.03		22.48	104.88	15.68	224.58	0.52	19.85		162.28	182.65	407.23								
16 面積 蓄積 成長		240		3.630	19.036	1.523	37.766	41	1.221		9.615	10.877	48.643								
17 面積 蓄積 成長		6.4		86.5	424.4	71.1	1,019.4	0.1	39.1		297.2	336.4	1,355.8								
18 面積 蓄積 成長		4.84		47.92	211.06	31.25	512.14		23.56		127.22	150.78	662.92								
19 面積 蓄積 成長		1.681		9.156	38.746	3.042	97.149		1.685		8.618	10.303	107.452								
20 面積 蓄積 成長		38.8		186.6	831.6	112.8	2,330.8		48.9		260.9	309.8	2,640.6								
21 面積 蓄積 成長		10.51		134.52	436.49	50.79	817.82	1.26	20.14		234.80	256.20	1,074.02								
22 面積 蓄積 成長		2.888		25.418	86.638	5.741	159.161	1.11	1.635		18.128	19.874	179.035								
23 面積 蓄積 成長		49.3		387.6	1,590.4	176.6	3,017.5	0.1	44.3		505.0	549.4	3,566.9								
24 面積 蓄積 成長		14.58		392.82	1,032.99	29.38	1,707.69	0.12	11.36		291.60	303.08	2,010.77								
25 面積 蓄積 成長		4.447		81.231	243.623	3.574	387.377	8	1.045		24.918	25.971	413.348								
26 面積 蓄積 成長		62.3		1,063.2	3,668.2	105.6	5,884.0		24.9		631.9	656.8	6,540.8								
27 面積 蓄積 成長		22.57		1,122.01	1,808.58	29.91	3,210.24	0.43	18.94		436.95	456.32	3,666.56								
28 面積 蓄積 成長		7.050		245.203	437.228	3.874	750.916	38	1.912		42.930	44.880	795.796								
29 面積 蓄積 成長		96.4		2,710.0	6,113.0	85.3	9,931.3		38.4		846.4	884.8	10,816.1								
30 面積 蓄積 成長		44.75		1,233.16	3,053.25	9.51	4,437.82	0.72	28.04		516.09	544.85	4,982.67								
31 面積 蓄積 成長		15.128		281.406	780.931	1,072	1,104.270	66	2.982		53.892	56.940	1,161.210								
32 面積 蓄積 成長		193.8		2,563.5	9,942.3	20.8	13,084.7		58.5		1,034.7	1,093.2	14,177.9								
33 面積 蓄積 成長		84.13		1,177.10	3,474.27	9.89	4,842.08	2.22	75.92		866.73	944.87	5,786.95								
34 面積 蓄積 成長		29.114		273.645	940.457	1,515	1,271.096	201	8.798		98.194	107.193	1,378.289								
35 面積 蓄積 成長		360.6		2,474.6	11,642.3	29.6	14,874.3		134.3		1,551.9	1,686.2	16,560.5								
36 面積 蓄積 成長		48.13		725.46	2,693.19	5.36	3,538.23	3.09	124.04		1,364.11	1,491.24	5,029.47								
37 面積 蓄積 成長		17.502		175.232	779.301	932	991.502	277	15.132		162.137	177.546	1,169.048								
38 面積 蓄積 成長		176.1		1,424.2	8,478.7	15.0	10,316.2		165.8		1,814.8	1,980.6	12,296.8								
39 面積 蓄積 成長		98.56		414.34	2,012.31	347.42	4,964.86	20.37	271.00		4,061.96	4,353.33	9,318.19								
40 面積 蓄積 成長		38.967		126.502	603.056	69.442	1,398.199	1,824	35.561		507.157	544.542	1,942.741								
41 面積 蓄積 成長		97.9		390.4	4,046.6	534.9	7,906.6		155.1		2,112.1	2,267.2	10,173.8								
42 面積 蓄積 成長		330.50		1,750.63	6,934.74	529.46	24,552.58	29.17	622.77		8,208.95	8,860.89	33,413.47								
43 面積 蓄積 成長		117.028		418.938	3,943.047	90.726	6,230.980	2.591	70.491		931.283	1,004.365	7,236.352								
44 面積 蓄積 成長		1,081.9		6,705.3	13,765.4	1,152.4	70,065.4	1.0	731.9		9,336.3	10,069.2	80,134.6								
計																					
伐跡													26.85								
未立木地													90.57								
岩石地													60.34								
崩壊地													204.25								
はげ山													1.60								
施設敷													71.04								
林地開発													6.49								
計													461.14								
竹													50.39								
更新 困難地													7.71								
蓄積 成長													1,007								
総合計													0.3								

第11表 市町村別・資源構成表（伊那谷）

樹種 年齢	針 葉 樹										広 葉 樹					計
	スギ	ヒノキ	サワラ	アカマツ	カラマツ	その他針	小計	クヌギ	ブナ	ナラ	その他広	小計				
面積					1.99		2.01					0.00	2.01			
蓄積							0					0	0			
成長							0.0					0.0	0.0			
面積		5.36					5.36					0.00	5.36			
蓄積							0					0	0			
成長							0.0					0.0	0.0			
面積		3.21					3.21		1.32	2.95	4.27	7.48	7.48			
蓄積		147					147		29	50	79	226	226			
成長		29.4					29.4		2.7	4.8	7.5	36.9	36.9			
面積		6.10				0.10	6.20			4.12	4.12	10.32	10.32			
蓄積		456				3	459			202	202	661	661			
成長		41.3				0.2	41.5			13.7	13.7	55.2	55.2			
面積		18.39		2.63			21.02			4.67	4.67	25.69	25.69			
蓄積		3,737		280			4,017			172	172	4,189	4,189			
成長		217.0		14.1			231.1			9.5	9.5	240.6	240.6			
面積	0.06	20.49		0.03		1.60	22.18			5.43	5.43	27.61	27.61			
蓄積	12	3,692		4		91	3,799			266	266	4,065	4,065			
成長	0.4	158.6		0.1		4.6	163.7			10.8	10.8	174.5	174.5			
面積	0.56	109.75		2.25	5.86		118.42	0.17	0.08	30.98	31.23	149.65	149.65			
蓄積	124	17,412		339	1,066		18,941	14	5	1,966	1,985	20,926	20,926			
成長	3.3	563.4		8.2	23.4		598.3	0.2	0.2	60.8	61.0	659.3	659.3			
面積	4.68	63.30		15.78	9.60	1.23	94.59	0.58		7.49	8.07	102.66	102.66			
蓄積	1,342	12,374		2,984	1,779	115	18,594	49		511	560	19,154	19,154			
成長	31.3	322.0		62.5	37.9	4.2	457.9	0.1		15.3	15.4	473.3	473.3			
面積	2.72	126.22		24.45	21.18	18.57	193.14	0.26		31.65	31.91	225.05	225.05			
蓄積	781	26,259		4,801	3,991	1,807	37,639	23		2,498	2,521	40,160	40,160			
成長	13.2	554.2		72.4	72.9	58.3	771.0			69.1	69.1	840.1	840.1			
面積	1.99	184.34		125.90	110.42		422.65		0.20	31.57	31.77	454.42	454.42			
蓄積	604	42,023		25,949	25,536		94,112		19	2,608	2,627	96,739	96,739			
成長	8.6	762.3		340.0	388.0		1,498.9		0.5	66.8	67.3	1,566.2	1,566.2			
面積	13.89	94.88		263.00	336.85		708.62	0.53	0.88	84.26	85.67	794.29	794.29			
蓄積	4,541	23,081		56,995	79,172		163,789	48		7.819	7,958	171,747	171,747			
成長	63.0	369.8		633.0	1,119.1		2,184.9		1.8	153.2	155.0	2,339.9	2,339.9			
面積	34.94	41.95		467.85	441.25		985.59	0.54	1.71	117.52	119.77	1,105.36	1,105.36			
蓄積	11,870	10,802		106,734	104,288		233,694	48	194	12,197	12,439	246,133	246,133			
成長	153.1	153.4		974.6	1,304.9		2,586.0		3.3	237.3	240.6	2,826.6	2,826.6			
面積	64.98	68.15		536.41	562.15	12.15	1,243.84	0.55	3.35	271.90	275.80	1,519.64	1,519.64			
蓄積	22,942	17,148		124,367	137,196	1,652	303,305	49	389	29,993	30,431	333,736	333,736			
成長	287.9	246.4		1,128.6	1,703.2	330	3,399.1		6.2	491.9	498.1	3,897.2	3,897.2			
面積	69.54	36.27	0.03	394.33	324.85		825.02	7.05	3.81	440.68	451.54	1,276.56	1,276.56			
蓄積	25,598	10,518	9	95,679	88,772		220,576	632	465	52,553	53,650	274,226	274,226			
成長	257.3	127.7	0.1	777.0	938.8		2,100.9		5.0	590.6	595.6	2,696.5	2,696.5			
面積	92.03	252.35	1.92	1,065.26	310.39	25.44	1,747.39	4.97	17.86	1,416.87	1,439.70	3,187.09	3,187.09			
蓄積	36,080	76,889	579	285,112	86,214	5,714	490,588	408	2,346	175,638	178,392	668,980	668,980			
成長	165.8	119.8	0.5	1,469.0	561.8	25.7	2,342.6		14.9	888.9	903.8	3,246.4	3,246.4			
面積	284.99	1,030.78	1.95	2,897.89	2,124.54	59.09	6,399.24	14.65	29.21	2,450.09	2,493.95	8,893.19	8,893.19			
蓄積	103,894	244,538	588	703,244	528,014	9,382	1,589,660	1,271	3,538	286,473	291,282	1,880,942	1,880,942			
成長	983.9	3,665.3	0.6	5,479.5	6,150.0	126.0	16,405.3	0.1	34.6	2,612.7	2,647.4	19,052.7	19,052.7			
計																
伐跡													5.55			
未立木地													36.22			
岩石地													6.72			
崩壊地													106.33			
はげ山													2.10			
施設敷													14.28			
林地開発																
計													171.20			
竹													35.90			
更新																
困難地																
成長																
総合計																
面積													8,893.19			
蓄積													1,880,942			
成長													19,052.7			

第11表 市町村別・資源構成表（伊那谷）

樹種 年齢	針 葉 樹							広 葉 樹							計
	スギ	ヒノキ	サワラ	アカマツ	カラマツ	その他針	小計	クヌギ	ブナ	ナラ	その他広	小計			
面積			0.37	1.89			2.26				4.34	4.34	6.60		
蓄積							0					0	0		
成長							0.0				0.0	0.0	0.0		
面積							0.00			4.33	4.33	4.33	4.33		
蓄積							0			53	53	53	53		
成長							0.0			7.8	7.8	7.8	7.8		
面積							0.00			0.11	0.11	0.11	0.11		
蓄積							0			2	2	2	2		
成長							0.0			0.2	0.2	0.2	0.2		
面積		1.07		0.10		0.13	1.30			0.53	0.53	1.83	1.83		
蓄積		79		10		5	94			17	17	111	111		
成長		7.1		0.8		0.4	8.3			1.2	1.2	9.5	9.5		
面積	0.16	3.08					3.24			33.81	33.81	37.05	37.05		
蓄積	24	318					342			1,375	1,375	1,717	1,717		
成長	1.2	18.5					19.7			74.1	74.1	93.8	93.8		
面積	0.42	15.38		0.15	12.81		28.76			19.51	19.51	48.27	48.27		
蓄積	86	2,601		23	1,989		4,699			1,074	1,074	5,773	5,773		
成長	3.1	111.7		0.9	45.7		161.4			44.0	44.0	205.4	205.4		
面積	1.10	46.27		1.96	12.64		61.97			23.42	23.42	85.39	85.39		
蓄積	231	9,983		323	2,275		12,812			1,394	1,394	14,206	14,206		
成長	6.0	319.4		7.8	50.0		383.2			43.4	43.4	426.6	426.6		
面積	1.50	21.89		17.69	66.88	2.81	110.77			18.30	18.30	129.07	129.07		
蓄積	386	4,595		2,653	12,669	256	20,559			1,264	1,264	21,823	21,823		
成長	8.9	119.7		65.5	269.8	9.5	473.4			38.3	38.3	511.7	511.7		
面積	2.35	58.06		35.48	52.77	2.02	150.68			24.29	24.29	174.97	174.97		
蓄積	642	12,128		6,726	10,775	238	30,509			1,823	1,823	32,332	32,332		
成長	11.0	255.3		102.3	197.0	7.1	572.7			51.2	51.2	623.9	623.9		
面積	10.72	75.41	3.18	161.55	56.50	28.86	336.22	0.50		57.28	57.78	394.00	394.00		
蓄積	3,264	17,113	710	34,118	14,010	3,710	72,925	45		5,180	5,225	78,150	78,150		
成長	45.9	308.3	12.8	443.5	211.2	111.5	1,133.2	1.1		130.4	131.5	1,264.7	1,264.7		
面積	33.92	27.25	1.28	489.18	173.28	1.34	726.25			63.30	63.30	789.55	789.55		
蓄積	10,998	6,615	314	108,959	46,687	197	173,770			6,226	6,226	179,996	179,996		
成長	152.6	106.5	5.0	1,200.2	656.5	3.9	2,124.7			123.4	123.4	2,248.1	2,248.1		
面積	48.04	8.23	0.01	936.82	603.25	2.09	1,598.44	3.89		95.39	99.28	1,697.72	1,697.72		
蓄積	16,648	2,185	3	215,465	147,423	344	382,068	428		10,157	10,585	392,653	392,653		
成長	216.6	30.6	0.5	1,946.3	1,859.9	6.5	4,059.9	8.1		196.5	204.6	4,264.5	4,264.5		
面積	97.34	30.73	0.14	850.40	817.52	5.15	1,801.28	1.02		153.58	154.60	1,955.88	1,955.88		
蓄積	35,161	8,225	39	203,022	234,284	768	481,499	109		17,310	17,419	498,918	498,918		
成長	426.6	111.7	0.5	1,784.2	2,929.3	14.9	5,267.2	1.7		273.6	275.3	5,542.5	5,542.5		
面積	85.46	31.74	0.30	758.54	816.19	3.31	1,695.54	3.22		308.05	311.27	2,006.81	2,006.81		
蓄積	31,843	8,664	87	187,520	253,287	621	482,022	394		37,514	37,908	519,930	519,930		
成長	321.9	103.0	1.1	1,498.0	2,706.2	10.0	4,640.2	4.3		411.7	416.0	5,056.2	5,056.2		
面積	95.48	113.93	19.07	1,536.17	816.79	36.06	2,617.50	0.22		764.85	786.21	3,403.71	3,403.71		
蓄積	38,082	34,737	5,863	414,897	254,600	9,012	757,191	19		99,914	102,734	859,925	859,925		
成長	140.4	91.5	8.7	2,106.5	1,548.0	78.8	3,973.9	9.9		456.4	466.3	4,440.2	4,440.2		
面積	376.49	433.04	24.35	4,788.04	3,430.52	81.77	9,134.21	0.22		1,571.09	1,601.08	10,735.29	10,735.29		
蓄積	137,365	107,243	7,016	1,173,716	977,999	15,151	2,418,490	19		183,303	187,099	2,605,589	2,605,589		
成長	1,334.2	1,583.3	28.1	9,156.0	10,473.6	242.6	22,817.8	0.0		1,852.2	1,877.3	24,695.1	24,695.1		
計															
面積															
蓄積															
成長															
伐跡													2.31		
未立木地													28.26		
岩石地													35.87		
崩壊地													17.63		
ほげ山													3.01		
施設敷													19.32		
林地開発															
計													106.40		
竹													9.18		
更新															
困難地															
成長															
総合計															
面積													10,850.87		
蓄積													2,605,589		
成長													24,695.1		

第11表 市町村別・資源構成表（伊那谷）

箕輪町

単位 面積：ha、蓄積 成長量：m³

樹種 年齢	針 葉 樹					葉 樹					樹					計
	スギ	ヒノキ	サワラ	アカマツ	カラマツ	その他針	小計	クヌギ	ブナ	ナラ	その他広	小計	計			
面積							0.00			0.56	0.41	0.97	0.97			
蓄積							0					0	0			
成長							0.0				0.0	0.0	0.0			
面積							0.00			1.30		1.30	1.30			
蓄積							0			11		11	11			
成長							0.0			1.2		1.2	1.2			
面積		0.94	0.11				1.45			0.81	2.01	2.82	4.27			
蓄積		77	5				93			19	39	58	151			
成長		14.9	1.0				17.3			1.6	3.4	5.0	22.3			
面積		0.75					0.75			0.42	1.46	1.88	2.63			
蓄積		209				62	271			14	45	60	331			
成長		19.3				3.6	22.9			0.9	3.0	4.0	26.9			
面積		6.04				7.65	13.69			0.03	16.67	16.70	30.39			
蓄積		1,110				600	1,710			1	743	744	2,454			
成長		64.8				31.2	96.0				39.9	39.9	135.9			
面積		21.64			0.51	9.37	31.52				3.49	3.49	35.01			
蓄積		5,256			55	1,021	6,332				171	171	6,503			
成長		227.7			2.1	25.6	255.4				6.8	6.8	262.2			
面積	0.80	25.05			18.39	4.30	48.54			0.18	14.74	14.92	63.46			
蓄積	155	6,015			1,402	529	8,101			10	863	873	8,974			
成長	4.0	196.4			43.9	12.2	256.5			0.3	27.2	27.5	284.0			
面積	1.97	32.65			4.77	0.38	39.77				13.01	13.01	52.78			
蓄積	303	7,380			705	78	8,466				913	913	9,379			
成長	7.2	193.4			17.8	1.7	220.1				27.6	27.6	247.7			
面積	0.74	55.39			22.32	72.45	151.05			0.07	24.27	24.53	175.58			
蓄積	208	11,197			4,186	12,006	27,615			5	1,925	1,947	29,562			
成長	3.5	240.3			64.3	239.3	547.9			0.1	54.0	54.1	602.0			
面積	2.64	48.73			55.79	25.39	133.18				35.69	35.69	168.87			
蓄積	810	10,743			10,887	4,876	27,400				3,082	3,082	30,482			
成長	11.0	197.4			146.1	76.6	433.6				78.1	78.1	511.7			
面積	3.99	40.78			203.63	67.20	315.61			2.04	42.44	44.48	360.09			
蓄積	1,293	9,779			44,296	17,815	73,176			204	4,097	4,301	77,477			
成長	17.7	157.0			489.9	249.3	913.9			4.1	81.4	85.5	999.4			
面積	8.15	36.72			322.59	158.91	527.21			0.86	26.32	27.18	554.39			
蓄積	2,734	9,548			73,552	42,259	128,285				2,630	2,723	131,008			
成長	34.9	134.4			670.7	541.8	1,384.7			1.9	50.1	52.0	1,436.7			
面積	10.65	60.21			329.85	726.67	1,128.50			0.83	62.63	63.46	1,191.96			
蓄積	3,742	13,444			75,823	201,628	294,861			96	6,733	6,829	301,690			
成長	47.9	188.0			681.4	2,528.8	3,449.8			1.6	106.7	108.3	3,558.1			
面積	16.11	32.52			223.37	593.52	867.28			1.21	111.60	113.30	980.58			
蓄積	5,926	7,549			51,286	168,650	233,801			147	12,116	12,307	246,108			
成長	60.0	88.1			428.2	1,804.9	2,386.7			1.6	140.3	141.9	2,528.6			
面積	34.82	84.24			493.95	422.92	1,051.54			2.12	622.20	627.92	1,679.46			
蓄積	13,693	21,635			125,935	125,806	291,078			281	74,252	74,857	365,935			
成長	43.2	150.8			686.7	872.7	1,775.4			1.3	455.7	457.0	2,232.4			
面積	79.87	445.66			1,675.17	2,088.76	4,310.09			10.43	976.94	991.65	5,353.92			
蓄積	28,854	103,942			388,127	575,330	1,101,189			881	107,609	108,876	1,210,065			
成長	229.4	1,872.5			3,231.1	6,387.7	11,760.2			14.6	1,074.2	1,088.9	12,849.1			
計																
面積																
蓄積																
成長																
伐跡													0.33			
未立木地													30.31			
岩石地													3.91			
崩壊地													5.05			
はげ山													0.68			
施設敷													11.24			
林地開発																
計													51.52			
竹													0.66			
林																
面積																
蓄積																
成長																
更新																
困難地																
成長																
総合計																
面積													5,353.92			
蓄積													1,210,065			
成長													12,849.1			

第11表 市町村別・資源構成表（伊那谷）

樹種 年齢	針 葉 樹										広 葉 樹					計
	スギ	ヒノキ	サワラ	アカマツ	カラマツ	その他針	小計	クヌギ	ブナ	ナラ	その他広	小計				
面積	0.31	3.28					3.59			0.07	0.80	0.87	4.46			
蓄積							0					0	0			
成長							0.0					0.0	0.0			
面積		8.29					8.29					0.00	8.29			
蓄積							0					0	0			
成長							0.0					0.0	0.0			
面積		4.49					4.49			3.05	2.86	5.91	10.40			
蓄積		2.23					2.23			6.9	6.4	1.33	3.56			
成長		4.30					4.30			6.1	5.2	11.3	54.3			
面積		14.16		0.52			14.68				0.83	0.83	15.51			
蓄積		1.071		3.7			1.108				2.4	2.4	1.132			
成長		97.9		3.1			101.0				1.7	1.7	102.7			
面積	0.18	12.29		1.22			13.69				8.61	8.61	22.30			
蓄積	3.2	1.429		1.26			1.587				3.58	3.58	1.945			
成長	1.6	82.7		6.3			90.6				18.8	18.8	109.4			
面積		15.42			5.73		21.15				2.34	2.34	23.49			
蓄積		2.286			2.92		2.578				1.17	1.17	2.695			
成長		98.6			7.3		105.9				4.8	4.8	110.7			
面積	0.26	38.00		0.82			39.08				11.73	11.73	50.81			
蓄積	6.1	6.862		1.34			7.057				6.91	6.91	7.748			
成長	1.6	223.1		3.2			227.9				21.5	21.5	249.4			
面積	1.09	54.29			4.58		59.96				6.31	6.31	66.27			
蓄積	2.71	10.040			9.11		11.222				4.22	4.22	11.644			
成長	6.2	262.0			19.1		287.3				12.8	12.8	300.1			
面積	0.95	112.42		2.45		18.16	133.98			0.13	8.87	9.00	142.98			
蓄積	2.72	23.302		4.65		2.017	26.056			10	7.26	7.36	26.792			
成長	4.4	490.1		7.0		60.5	562.0			0.3	20.0	20.3	582.3			
面積	3.43	190.27		18.42	37.36		249.48			0.29	5.81	6.10	255.58			
蓄積	1,020	42,379		3,912	8,135		55,446			26	524	550	55,996			
成長	14.5	772.8		50.9	125.1		963.3			0.6	13.7	14.3	977.6			
面積	4.12	63.99		46.79	43.57		158.47	0.63		0.24	11.31	12.18	170.65			
蓄積	1,346	15,546		10,407	9,087		36,386	56		25	1,057	1,138	37,524			
成長	18.6	249.5		114.8	127.2		510.1			0.5	21.0	21.5	531.6			
面積	10.35	29.99		107.29	138.58		286.21			2.12	33.05	35.17	321.38			
蓄積	3,566	7,906		24,087	35,731		71,290			235	3,458	3,458	74,748			
成長	46.1	111.2		222.4	455.1		834.8			4.4	60.0	64.4	899.2			
面積	35.53	23.47		160.30	128.74	5.80	353.84	0.56		5.37	120.93	126.86	480.70			
蓄積	12,631	6,454		37,200	33,680	998	90,963	51		635	12,302	12,988	103,951			
成長	159.2	87.2		335.6	421.1	19.0	1,022.1			8.9	203.7	212.6	1,234.7			
面積	32.49	30.40	0.29	101.07	77.30	0.29	241.84	1.58		0.33	124.95	126.86	368.70			
蓄積	12,022	8,443	84	24,432	22,893	43	67,917	143		41	14,476	14,660	82,577			
成長	122.1	101.6	1.0	197.4	241.3	0.7	664.1			0.4	168.2	168.6	832.7			
面積	29.30	127.54	1.36	295.63	134.46	39.75	628.04	3.57		1.95	547.37	560.77	1,188.81			
蓄積	11,400	39,364	404	77,617	40,532	10,217	179,534	321		254	66,829	68,499	248,033			
成長	47.0	59.3	0.6	387.9	325.4	32.5	852.7			2.2	266.9	269.1	1,121.8			
面積	118.01	728.30	1.65	734.51	570.32	64.00	2,216.79	6.34		13.55	885.77	913.54	3,130.33			
蓄積	42,621	165,305	488	178,417	151,261	13,275	551,367	571		1,295	100,813	103,774	655,141			
成長	421.3	2,679.0	1.6	1,328.6	1,721.6	112.7	6,264.8	0.0		23.4	818.3	841.7	7,106.5			
伐跡												1.01				
未立木地												13.83				
岩石地												6.72				
崩壊地												73.09				
はげ山																
施設敷												3.75				
林地開発												0.61				
計												99.01				
竹												35.46				
更新																
困難地																
成長																
総合計																
面積												3,130.33				
蓄積												655,141				
成長												7,106.5				

第11表 市町村別・資源構成表（伊那谷）

南箕輪村

単位 面積：ha、蓄積 成長量：m³

樹種 年齢	針 葉 樹										広 葉 樹					計
	スギ	ヒノキ	サワラ	アカマツ	カラマツ	その他針	小計	クヌギ	ブナ	ナラ	その他広	小計				
面積		0.57					0.57			0.06		0.06			0.63	
蓄積							0					0			0	
成長							0.0					0.0			0.0	
面積							0.00			0.30		0.30			0.30	
蓄積							0			4		4			9	
成長							0.0			0.5		0.5			1.7	
面積							0.00					0.00			0.00	
蓄積							0					0			0	
成長							0.0					0.0			0.0	
面積		3.76					3.76			1.00		1.00			4.76	
蓄積		324					324			28		28			352	
成長		29.5					29.5			1.8		1.8			31.3	
面積		0.39				0.30	0.69			0.04		0.04			0.73	
蓄積		46				10	56			2		2			58	
成長		2.7				0.6	3.3			0.1		0.1			3.4	
面積		0.70					0.70			0.11		0.11			0.81	
蓄積		3,318					3,318			6		6			3,324	
成長		142.6					142.6			0.2		0.2			142.8	
面積		1.06			0.55		1.61			0.07		0.07			1.68	
蓄積		786		94			880			5		5			885	
成長		25.2		2.2			27.4			0.1		0.1			27.5	
面積		2.73			2.01		6.08			0.65		0.65			6.73	
蓄積		929		369		107	1,405			46		46			1,451	
成長		24.2		7.4		4.1	35.7			1.2		1.2			36.9	
面積		0.70			2.35		21.06			1.75		1.83			22.89	
蓄積		643		448		2,110	3,210			129		136			3,346	
成長		13.4		6.7		63.3	83.6			3.6		3.6			87.2	
面積		6.53			1.42		19.80			0.49		0.49			20.29	
蓄積		2,339		300			5,578			46		46			5,624	
成長		42.4		4.0			90.4			1.3		1.3			91.7	
面積	0.15	0.31		10.28	194.04		204.78			5.87		5.87			210.65	
蓄積	50	1,147		2,320	44,811		48,328			500		500			48,828	
成長	0.7	18.2		25.4	627.2		671.5			9.3		9.3			680.8	
面積	2.09	2.44	0.06	75.85	412.69	8.70	501.83			17.01		17.09			518.92	
蓄積	658	613	16	16,344	93,161	1,146	111,938			1,552		1,559			113,497	
成長	8.0	8.7	0.2	150.5	1,166.8	22.9	1,357.1			29.9		29.9			1,387.0	
面積	1.78	3.61		18.42	344.80	17.02	385.63			42.23		42.34			427.97	
蓄積	653	2,509		4,091	78,378	2,625	88,256			3,840		3,850			92,106	
成長	7.2	33.5		36.0	927.8	45.4	1,049.9			61.6		61.6			1,111.5	
面積	1.30	4.59	0.02	39.60	255.81	1.94	303.26			30.16		30.30			333.56	
蓄積	486	1,434	6	9,216	68,330	109	79,581			3,411		3,429			83,010	
成長	4.5	17.0		71.8	705.0	1.9	800.2			39.2		39.3			839.5	
面積	3.67	35.81	1.69	95.44	156.83	12.17	305.61			321.08		322.63			628.24	
蓄積	1,481	20,888	529	26,018	46,557	2,205	97,678			36,649		36,789			134,467	
成長	3.6	56.6	0.9	122.2	351.1	20.2	554.6			129.6		129.6			684.2	
面積	8.99	63.20	1.77	245.92	1,376.06	59.44	1,755.38			420.76		422.78			2,178.16	
蓄積	3,328	34,976	551	59,200	334,185	8,312	440,552			46,218		46,405			486,957	
成長	24.0	414.0	1.1	426.2	3,822.1	158.4	4,845.8			278.4		279.7			5,125.5	
計																
伐跡															0.60	
未立木地															9.85	
岩石地															0.12	
崩壊地															24.85	
はげ山																
施設敷															2.58	
林地開発																
計															38.00	
竹															0.84	
林																
面積																
蓄積																
成長																
更新																
困難地																
成長																
総合計																
面積															2,217.00	
蓄積															486,957	
成長															5,125.5	

第11表 市町村別・資源構成表（伊那谷）

樹種 年齢	針 葉 樹										広 葉 樹					計
	スギ	ヒノキ	サワラ	アカマツ	カラマツ	その他針	小計	クヌギ	ブナ	ナラ	その他広	小計				
面積					5.78		5.78				0.84	0.84	6.62			
蓄積					0		0				0	0	0			
成長					0.0		0.0				0.0	0.0	0.0			
面積							0.00				0.00	0.00	0.00			
蓄積							0				0	0	0			
成長							0.0				0.0	0.0	0.0			
面積		10.72			8.47		19.19		0.61	2.39	1.53	4.53	23.72			
蓄積		504			542		1,046		7	63	33	103	1,149			
成長		96.7			49.9		146.6		0.7	5.4	2.8	8.9	155.5			
面積		83.39		0.14			83.53			10.62	7.57	18.19	101.72			
蓄積		6,495		2			6,497			295	199	494	6,991			
成長		592.1		0.2			592.3			19.2	13.5	32.7	625.0			
面積		28.06		0.36	38.50		66.92			2.56	2.56	2.56	69.48			
蓄積		4,423		14	4,850	700	9,987			99	99	99	10,086			
成長		257.7		0.9	224.5	47.5	530.6			5.4	5.4	5.4	536.0			
面積		79.93			13.89		93.82			6.99	6.99	6.99	100.81			
蓄積		12,612			1,929		14,541			363	363	363	14,904			
成長		543.6			44.8		588.4			14.8	14.8	14.8	603.2			
面積	0.44	45.81		2.13	2.83	0.88	52.09			35.74	35.74	35.74	87.83			
蓄積	84	10,466		1,053	924	571	13,098			2,052	2,052	2,052	15,150			
成長	2.2	337.9		25.2	20.7	27.0	413.0			63.3	63.3	63.3	476.3			
面積	1.49	49.75		0.46	2.00	1.00	54.70			36.69	36.69	36.69	91.39			
蓄積	375	9,158		83	393	81	10,090			2,558	2,558	2,558	12,648			
成長	8.5	239.3		1.7	8.2	3.0	260.7			77.3	77.3	77.3	338.0			
面積	1.81	95.25		4.88	0.19	0.48	102.61			69.73	69.73	69.73	172.34			
蓄積	507	19,885		956	44	40	21,432			5,421	5,421	5,421	26,853			
成長	8.7	419.2		14.4	0.8	1.4	444.5			151.8	151.8	151.8	596.3			
面積	6.90	130.06		30.30	5.69		172.95			23.48	23.48	23.48	196.43			
蓄積	2,060	29,565		6,368	1,425		39,418			2,212	2,212	2,212	41,630			
成長	28.8	533.6		82.7	21.3		666.4			56.3	56.3	56.3	722.7			
面積	14.84	73.27		126.39	37.46		251.96			52.87	52.87	52.87	304.83			
蓄積	4,837	17,666		27,854	10,109		60,466			5,051	5,051	5,051	65,517			
成長	67.2	283.7		308.3	141.6		800.8			99.4	99.4	99.4	900.2			
面積	27.31	16.01		258.36	139.66		441.34			150.00	150.00	150.00	591.34			
蓄積	9,337	6,763		57,557	34,155		107,812			15,982	15,982	15,982	123,794			
成長	121.3	95.2		520.6	434.8		1,171.9			294.0	294.0	294.0	1,465.9			
面積	55.59	24.66		252.85	234.41		567.51	2.31		151.54	153.85	153.85	721.36			
蓄積	19,408	6,775		58,234	65,459		149,876	208		17,112	17,320	17,320	167,196			
成長	241.9	93.6		529.3	830.4		1,695.2			283.7	283.7	283.7	1,978.9			
面積	56.69	27.62		197.02	86.09		367.42	0.37		299.18	299.55	299.55	666.97			
蓄積	20,293	7,862		47,568	26,081		101,804	34		35,771	35,805	35,805	137,609			
成長	202.9	95.0		386.5	282.0		966.4			401.1	401.1	401.1	1,367.5			
面積	49.25	81.41	0.08	405.28	48.08	0.06	584.16	3.42		1,030.85	1,034.27	1,034.27	1,618.43			
蓄積	18,841	24,916	25	105,902	14,773	14	164,471	304		131,139	131,443	131,443	295,914			
成長	97.8	95.7		577.2	107.6	0.1	878.4			873.5	873.5	873.5	1,751.9			
面積	214.32	745.94	0.08	1,278.17	623.05	2.42	2,863.98	6.10	0.61	1,869.57	1,889.29	1,889.29	4,753.27			
蓄積	75,742	157,090	25	305,591	160,684	1,406	700,538	546	7	217,992	218,903	218,903	919,441			
成長	779.3	3,683.3	0.0	2,447.0	2,166.6	79.0	9,155.2	0.0	0.7	2,336.9	2,362.2	2,362.2	11,517.4			
計																
面積																
蓄積																
成長																
伐跡													0.29			
未立木地													30.95			
岩石地													6.36			
崩壊地													77.47			
はげ山																
施設敷													21.36			
林地開発													7.13			
計													143.56			
竹													70.21			
林																
面積																
蓄積																
成長																
更新																
困難地																
成長																
総合計																
面積													4,967.04			
蓄積													919,441			
成長													11,517.4			

第11表 市町村別・資源構成表（伊那谷）

年齢	樹種										針葉樹				広葉樹				計
	スギ	ヒノキ	サワラ	アカマツ	カラマツ	その他針	小計	クヌギ	ブナ	ナラ	その他広	小計	計						
1	面積 蓄積 成長	4.43					4.43					2.92	7.35						
2	面積 蓄積 成長						0.0					0.0	0.0						
3	面積 蓄積 成長		1.30		0.14		1.44			1.23	1.23	2.67							
4	面積 蓄積 成長		65		7		72			24	24	96							
5	面積 蓄積 成長		12.4		0.9		13.3			2.0	2.0	15.3							
6	面積 蓄積 成長		3.33				3.33			0.11	0.11	3.44							
7	面積 蓄積 成長		275				275			4	4	279							
8	面積 蓄積 成長		24.8				24.8			0.3	0.3	25.1							
9	面積 蓄積 成長		16.41			4.58	20.99			8.48	8.48	29.47							
10	面積 蓄積 成長		1.872		634		2.506			321	321	2.827							
11	面積 蓄積 成長		108.4		29.6		138.0			17.4	17.4	155.4							
12	面積 蓄積 成長	0.03	8.49		9.70		18.22			4.83	4.83	23.05							
13	面積 蓄積 成長	6	1.142		1.418		2.566			234	234	2.800							
14	面積 蓄積 成長	0.2	48.8		32.6		81.6			9.6	9.6	91.2							
15	面積 蓄積 成長	0.73	5.64		20.02		26.39	0.27	1.56	3.75	5.58	31.97							
16	面積 蓄積 成長	174	2.773		3.804		6.751	22	32	212	266	7.017							
17	面積 蓄積 成長	4.5	93.4		83.7		181.6	0.1	1.8	6.9	8.8	190.4							
18	面積 蓄積 成長	1.21	12.67		5.07		19.67			5.23	5.23	24.90							
19	面積 蓄積 成長	321	2.537		809		3.796			365	365	4.161							
20	面積 蓄積 成長	7.3	66.2		17.7		93.8			11.1	11.1	104.9							
21	面積 蓄積 成長	0.38	12.11		4.02		17.74	0.07		9.06	9.20	26.94							
22	面積 蓄積 成長	107	2.558		630		3.503	7		693	707	4.210							
23	面積 蓄積 成長	1.8	53.7		12.6		71.2	0.2		19.2	19.4	90.6							
24	面積 蓄積 成長	1.48	22.90		52.89		80.17			5.99	5.99	86.16							
25	面積 蓄積 成長	457	5.091		12.966		19.104			442	442	19.546							
26	面積 蓄積 成長	6.5	92.6		194.9		301.7			11.4	11.4	313.1							
27	面積 蓄積 成長	5.75	30.11		37.86		107.84		0.16	13.17	13.33	121.17							
28	面積 蓄積 成長	1.892	7.306		10.244		27.042		16	1.322	1.338	28.380							
29	面積 蓄積 成長	26.4	116.7		143.4		369.9		0.3	26.2	26.5	396.4							
30	面積 蓄積 成長	14.66	10.79		56.03		194.56		0.21	22.95	23.16	217.72							
31	面積 蓄積 成長	5.036	2.829		12.947		51.481		22	2.196	2.218	53.699							
32	面積 蓄積 成長	65.3	39.8		392.7		618.5		0.4	41.2	41.6	660.1							
33	面積 蓄積 成長	18.57	9.75		142.77		210.00	1.59	0.36	21.19	23.14	233.14							
34	面積 蓄積 成長	6.035	2.502		37.377		54.416	139	41	2.343	2.523	56.939							
35	面積 蓄積 成長	71.8	35.3		471.5		659.5		0.7	34.2	34.9	694.4							
36	面積 蓄積 成長	11.75	25.71	0.73	157.57		234.05	0.85	0.62	47.89	49.36	283.41							
37	面積 蓄積 成長	3.897	6.551	187	43.542		62.949	81	79	5.141	5.301	68.250							
38	面積 蓄積 成長	38.1	81.4	1.9	454.8		654.7		0.8	61.6	62.4	717.1							
39	面積 蓄積 成長	15.10	106.95	8.84	98.21		321.26	2.03	0.25	152.02	154.30	475.56							
40	面積 蓄積 成長	6.212	31.475	2.729	28.751		93.187	179	34	18.313	18.526	111.713							
41	面積 蓄積 成長	20.8	58.3	2.1	190.8		422.3		0.3	120.3	120.6	542.9							
42	面積 蓄積 成長	69.66	270.59	9.57	644.66		1,260.09	4.81	1.56	298.82	306.86	1,563.42							
43	面積 蓄積 成長	24.137	66.976	2.916	170.704		327.648	428	32	31.610	32.269	359.917							
44	面積 蓄積 成長	242.7	831.8	4.0	2,024.3		3,630.9	0.1	1.8	361.4	366.0	3,996.9							
計	面積 蓄積 成長																		
伐跡													1.41						
未立木地													13.25						
岩石地													2.20						
崩壊地													4.95						
はげ山																			
施設敷													2.05						
林地開発																			
計													23.86						
竹													2.61						
林																			
面積																			
蓄積																			
成長																			
総合計																			
面積													1,563.42						
蓄積													359.917						
成長													3,996.9						

第11表 市町村別・資源構成表（伊那谷）

樹種 年齢	針 葉 樹										広 葉 樹					計
	スギ	ヒノキ	サワラ	アカマツ	カラマツ	その他針	小計	クヌギ	ブナ	ナラ	その他広	小計				
面積	11.32			0.51	8.50		20.33					0.00	20.33			
蓄積							0					0	0			
成長							0.0					0.0	0.0			
面積		1.85					1.85			4.00	7.46	11.46	13.31			
蓄積							0			40	123	163	163			
成長							0.0			5.8	18.0	23.8	23.8			
面積	2.58	29.24		3.02			34.84			2.19	10.77	12.96	47.80			
蓄積	1.88	1.158		1.94	4.35		1.975			4.9	2.49	2.98	2.273			
成長	37.9	249.1		26.2	47.0		360.2			4.2	21.6	25.8	386.0			
面積	4.80	77.48		0.33			82.61			0.16	14.78	14.94	97.55			
蓄積	1.037	8.676		28			9.741			6	4.69	4.75	10.216			
成長	83.9	796.1		2.3			882.3			0.4	31.2	31.6	913.9			
面積	3.27	118.68		1.39	2.37		125.71			1.71	119.74	121.45	247.16			
蓄積	2.018	16.489		1.72	3.27		19.006			70	4.934	5.004	24.010			
成長	98.4	1,010.8		9.0	17.6		1,135.8			3.2	233.7	236.9	1,372.7			
面積	9.09	293.25	0.51	0.38	0.15		303.38	1.93		1.77	240.28	243.98	547.36			
蓄積	5.346	51.063	53	80	25		56.567	151		3.41	12.709	13.201	69.768			
成長	197.8	2,177.1	2.4	3.0	0.9		2,381.2	2.0		12.9	486.6	501.5	2,882.7			
面積	9.90	480.78	0.07	10.32	25.18	4.59	530.84			9.21	268.47	277.68	808.52			
蓄積	2.141	87.574	11	1.524	3.090	1.594	95.934			4.67	15.579	16.046	111.980			
成長	56.4	3,001.9	0.4	36.6	92.8	70.2	3,258.3			15.4	504.7	520.1	3,778.4			
面積	8.16	367.26	1.80	7.26	42.37	56.98	483.83	0.71		16.37	126.65	143.73	627.56			
蓄積	1.973	73.783	268	1.275	12.062	9.110	98.471	57		1.159	8.506	9.722	108.193			
成長	46.0	1,981.8	8.0	25.7	301.4	337.0	2,699.9	0.1		33.7	245.2	279.0	2,978.9			
面積	28.83	723.56	0.68	37.20	178.67	65.44	1,034.38			10.86	310.93	321.79	1,356.17			
蓄積	7.825	152.292	148	6.851	33.756	5.932	206.804			8.97	23.547	24.444	231.248			
成長	137.2	3,352.8	3.3	106.0	643.7	192.3	4,435.3			24.8	618.8	643.6	5,078.9			
面積	93.12	809.42	1.15	175.38	350.27	137.07	1,566.41	0.06		8.15	328.39	336.60	1,903.01			
蓄積	28.227	178.227	254	36.322	72.725	16.059	331.814	4		7.45	27.220	27.969	359.783			
成長	397.5	3,238.4	4.6	456.2	1,081.8	441.0	5,619.5			17.8	630.1	647.9	6,267.4			
面積	294.16	971.16	1.91	891.54	505.24	110.24	2,774.25	0.38		20.37	1,065.03	1,101.26	3,875.51			
蓄積	91.622	227.638	476	184.848	110.318	14.669	629.571	32		2.074	95.067	98.613	728.184			
成長	1,247.1	3,738.1	7.6	2,118.5	1,520.0	347.6	8,978.9			41.3	1,841.1	1,919.9	10,898.8			
面積	666.77	500.47		1,178.84	1,085.90	2.76	3,434.74	4.05		55.67	1,430.36	1,493.90	4,928.64			
蓄積	223.813	127.156		264.053	274.650	405	890.077	328		5.896	143.047	149.687	1,039.764			
成長	2,851.8	1,703.1		2,916.3	3,500.7	7.7	10,979.6	0.1		106.2	2,619.9	2,736.2	13,715.8			
面積	691.55	400.32	1.04	694.70	807.42	15.89	2,610.92	3.38		99.98	2,374.14	2,477.50	5,088.42			
蓄積	240.491	103.144	2.18	159.031	200.928	2.384	706.196	242		11.425	258.921	270.588	976.784			
成長	2,778.9	1,350.3	2.7	1,585.2	2,426.0	44.0	8,187.1			157.3	3,717.4	3,874.7	12,061.8			
面積	371.30	228.68	0.28	476.16	723.31	16.06	1,815.79	3.10		140.42	2,209.68	2,353.20	4,168.99			
蓄積	137.105	62.778	80	114.023	187.379	2.743	504.108	235		16.474	253.466	270.175	774.283			
成長	1,279.5	734.8	1.0	758.1	1,905.2	43.0	4,721.6			209.4	3,244.1	3,453.5	8,175.1			
面積	626.25	807.38	5.57	1,557.07	653.26	2,099.12	5,748.65	6.68		282.80	9,165.49	9,546.34	15,294.99			
蓄積	245.758	234.431	1.623	399.788	186.043	420.638	1,488.281	459		35.878	1,079.336	1,132.630	2,620.911			
成長	1,015.1	567.9	2.0	1,836.0	1,161.3	1,132.8	5,715.1	0.1		171.6	4,313.9	4,541.5	10,256.6			
面積	2,809.78	5,820.85	13.01	5,034.10	4,382.64	2,508.15	20,568.53	20.29		653.66	17,672.17	18,456.79	39,025.32			
蓄積	987.544	1,324.409	3.131	1,168.189	1,081.738	473.534	5,038.545	1,508		75.521	1,923.173	2,019.015	7,057.560			
成長	10,227.5	23,902.2	32.0	9,879.1	12,698.4	2,615.6	59,354.8	2.3		804.0	18,526.3	19,436.0	78,790.8			
計																
伐跡													3.29			
未立木地													318.00			
岩石地													85.56			
崩壊地													621.37			
はげ山													1.62			
施設敷													86.96			
林地開発																
計													1,116.80			
竹													191.86			
更新																
困難地																
成長																
総合計																
面積													40,333.98			
蓄積													7,057.560			
成長													78,790.8			

第11表 市町村別・資源構成表（伊那谷）

樹種 年齢	針 葉 樹										広 葉 樹					計
	スギ	ヒノキ	サワラ	アカマツ	カラマツ	その他針	小計	クヌギ	ブナ	ナラ	その他広	小計				
面積	0.37	3.65					4.02				1.81	1.81	5.83			
蓄積							0				0	0	0			
成長							0.0				0.0	0.0	0.0			
面積		7.29					7.29		0.15	7.35	7.50	14.79	14.79			
蓄積							0		3	69	72	72	72			
成長							0.0		0.4	10.0	10.4	10.4	10.4			
面積	0.51	25.35					25.86		4.99	1.13	6.12	31.98	31.98			
蓄積	33	1,078					1,111		107	28	135	1,246	1,246			
成長	6.7	231.4					238.1		9.1	2.5	11.6	249.7	249.7			
面積		15.34					15.34			0.10	0.10	15.44	15.44			
蓄積		1,185					1,185			4	4	1,189	1,189			
成長		107.8					107.8			0.3	0.3	108.1	108.1			
面積		2.22		0.26	0.08		2.56		0.33	4.64	4.97	7.53	7.53			
蓄積		2,532		33	11		2,576		15	188	203	2,779	2,779			
成長		154.4		1.7	0.6		156.7		0.7	8.6	9.3	166.0	166.0			
面積	1.43	19.28		2.89			23.60			7.18	7.18	30.78	30.78			
蓄積	289	3,758		419			4,466			356	356	4,822	4,822			
成長	10.4	157.9		15.5			183.8			13.5	13.5	197.3	197.3			
面積		26.64		0.17			26.81		0.43	33.60	34.03	60.84	60.84			
蓄積		6,653		28			6,681		27	2,002	2,029	8,710	8,710			
成長		226.3		0.7			227.0		0.9	64.7	65.6	292.6	292.6			
面積	0.34	34.45		2.86	10.50	1.04	49.19		1.59	8.12	9.71	58.90	58.90			
蓄積	84	6,433		487	2,152	99	9,255		112	585	697	9,952	9,952			
成長	2.0	167.6		9.7	49.6	3.7	232.6		3.2	16.7	19.9	252.5	252.5			
面積	1.35	86.57		20.42	7.25	0.09	115.68		1.09	52.42	53.51	169.19	169.19			
蓄積	335	17,762		4,051	1,703	10	23,861		86	4,184	4,270	28,131	28,131			
成長	5.6	391.8		60.7	35.8	0.3	494.2		2.2	111.6	113.8	608.0	608.0			
面積	2.22	64.05		42.08			108.35		2.83	48.35	51.18	159.53	159.53			
蓄積	678	14,551		8,651			23,880		258	4,015	4,273	28,153	28,153			
成長	9.5	262.8		104.2			376.5		6.1	92.9	99.0	475.5	475.5			
面積	21.80	69.92		140.09	40.36	0.10	272.27		4.67	64.20	68.87	341.14	341.14			
蓄積	7,092	16,683		30,140	10,902	15	64,832		474	6,480	6,954	71,786	71,786			
成長	99.4	270.0		339.0	152.7	0.4	861.5		9.6	128.4	138.0	999.5	999.5			
面積	23.87	26.02		180.79	43.57		274.25		7.29	79.60	86.89	361.14	361.14			
蓄積	8,119	6,828		40,217	8,433		63,597		799	8,771	9,570	73,167	73,167			
成長	105.7	88.3		443.9	100.5		738.4		14.1	149.4	163.5	901.9	901.9			
面積	36.33	22.66		291.82	112.97	2.09	465.87		17.84	153.35	171.19	637.06	637.06			
蓄積	13,031	6,303		68,181	29,120	362	116,997		2,109	16,910	19,019	136,016	136,016			
成長	161.7	78.1		687.0	364.5	6.9	1,298.2		28.7	247.1	275.8	1,574.0	1,574.0			
面積	21.41	33.53		155.03	122.72	2.16	334.85		23.84	157.79	181.63	516.48	516.48			
蓄積	8,151	9,723		38,835	35,439	406	92,554		2,846	18,554	21,400	113,954	113,954			
成長	79.0	110.6		264.6	362.6	6.5	823.3		35.9	233.1	269.0	1,092.3	1,092.3			
面積	24.98	138.85	7.65	419.89	62.00	18.41	671.78		41.40	456.17	497.57	1,169.35	1,169.35			
蓄積	9,902	42,536	2,314	113,879	19,690	4,756	193,077		5,314	58,443	63,757	256,834	256,834			
成長	42.0	164.7	2.2	482.0	135.3	42.2	868.4		30.1	239.0	269.1	1,137.5	1,137.5			
面積	134.61	575.82	7.65	1,256.30	399.45	23.89	2,397.72	0.00	106.45	1,075.81	1,182.26	3,579.98	3,579.98			
蓄積	47,714	136,025	2,314	304,921	107,450	5,648	604,072	0	12,150	120,589	132,739	736,811	736,811			
成長	522.0	2,411.7	2.2	2,409.0	1,201.6	60.0	6,606.5	0.0	141.0	1,317.8	1,458.8	8,065.3	8,065.3			
計																
伐跡																
未立木地													15.97			
岩石地													1.43			
崩壊地													71.12			
はげ山													0.12			
施設敷													0.54			
林地開発													0.11			
計													89.29			
竹													47.30			
林																
面積																
蓄積																
成長																
総合計																
面積													3,716.57			
蓄積													736,811			
成長													8,065.3			

第11表 市町村別・資源構成表（伊那谷）

年齢	樹種	針 葉 樹						広 葉 樹						計
		スギ	ヒノキ	サワラ	アカマツ	カラマツ	その他針	小計	クヌギ	ブナ	ナラ	その他広	小計	
1	面積		0.70								0.71	0.82	1.53	2.23
	蓄積							0.70					0	0
	成長							0.0					0.0	0.0
2	面積		2.47					2.47			1.62	0.27	1.89	4.36
	蓄積							0			22	4	26	26
	成長							0.0			3.2	0.6	3.8	3.8
3	面積	0.13	14.67					14.80			1.62	5.24	6.86	21.66
	蓄積	12	715					727			42	153	195	922
	成長	2.4	153.5					155.9			3.6	12.8	16.4	172.3
4	面積	0.12	24.16				0.43	24.71			1.33	0.70	2.03	26.74
	蓄積	12	1,624				13	1,649			40	20	60	1,709
	成長	1.0	147.6				1.0	149.6			2.8	1.3	4.1	153.7
5	面積		19.74		1.67			21.41				13.83	13.83	35.24
	蓄積		2,394		170			2,564				610	610	3,174
	成長		146.0		8.8			154.8				29.9	29.9	184.7
6	面積		4.03					4.03				4.45	4.45	8.48
	蓄積		2,998					2,998				189	189	3,187
	成長		125.9					125.9				6.8	6.8	132.7
7	面積	0.67	14.96		0.09			15.72			0.34	7.67	8.01	23.73
	蓄積	159	2,357		14			2,530			23	478	501	3,031
	成長	4.1	80.1		0.4			84.6			0.8	15.2	16.0	100.6
8	面積	0.43	22.08		5.02			27.53			0.90	3.44	4.34	31.87
	蓄積	111	4,120		915			5,146			61	224	285	5,431
	成長	2.5	107.4		18.4			128.3			1.8	6.5	8.3	136.6
9	面積	1.73	74.19		0.62			77.04			0.05	2.83	2.88	79.92
	蓄積	485	15,567		124			16,232			4	232	236	16,468
	成長	8.2	342.3		1.9			354.3			0.1	6.4	6.5	360.8
10	面積	5.85	115.39		28.48		7.98	158.67				20.39	20.39	179.06
	蓄積	1,792	26,102		6,031		1,020	35,195				1,424	1,424	36,619
	成長	25.0	470.4		72.5		27.5	599.1				33.3	33.3	632.4
11	面積	4.20	60.96		118.55		10.51	198.40				7.73	7.73	206.13
	蓄積	1,350	14,918		26,203		1,125	45,116				719	719	45,835
	成長	18.7	238.7		288.7		36.5	598.4				13.5	13.5	611.9
12	面積	7.72	29.72		172.86		0.26	266.56			1.08	32.93	34.01	300.57
	蓄積	2,709	7,891		38,329		43	64,712			125	3,371	3,496	68,208
	成長	35.3	103.0		422.6		0.8	766.3			2.0	60.9	62.9	829.2
13	面積	11.88	17.99		165.28		0.62	257.37			1.88	61.19	63.07	320.44
	蓄積	4,327	5,061		39,478		116	67,495			221	6,832	7,053	74,548
	成長	49.9	62.4		397.9		1.8	743.5			2.8	96.1	98.9	842.4
14	面積	13.41	22.91		109.14		0.20	275.76			1.74	63.51	65.25	341.01
	蓄積	5,064	6,665		27,531		38	75,993			222	7,735	7,957	83,950
	成長	48.3	77.0		188.4		0.6	677.2			2.7	91.2	93.9	771.1
15 以上	面積	15.57	99.73		211.24		24.50	444.09			12.71	380.87	393.58	837.67
	蓄積	6,279	30,726		57,051		6,412	126,186			1,675	48,842	50,517	176,703
	成長	18.1	95.1		276.7		53.6	635.6			9.0	151.3	160.3	795.9
計	面積	61.71	523.70		812.95		45.00	1,789.26			23.98	605.87	629.85	2,419.11
	蓄積	22,300	121,138		195,846		9,218	446,543			2,435	70,833	73,268	519,811
	成長	213.5	2,149.4		1,676.3		123.7	5,173.5			28.8	525.8	554.6	5,728.1
		総合計												
		面積												2,419.11
		蓄積												519,811
		成長												5,728.1

第11表 市町村別・資源構成表（伊那谷）

樹種 年齢	針 葉 樹										広 葉 樹				計
	スギ	ヒノキ	サワラ	アカマツ	カラマツ	その他針	小計	クヌギ	ブナ	ナラ	その他広	小計			
面積					5.66		5.66				0.24	0.24	5.90		
蓄積							0					0	0		
成長							0.0				0.0	0.0	0.0		
面積		0.38					0.38		0.26	1.89	2.15	2.53			
蓄積							0		3	34	37	37			
成長							0.0		0.4	4.8	5.2	5.2			
面積		12.19				0.24	12.43			6.81	6.81	19.24			
蓄積		684				6	690			151	151	841			
成長		147.1				0.8	147.9			13.0	13.0	160.9			
面積	0.45	62.75		0.13			63.33		0.70	20.99	21.69	85.02			
蓄積	58	4,592		9			4,659		21	676	697	5,356			
成長	4.7	418.0		0.7			423.4		1.4	44.3	45.7	469.1			
面積	0.10	87.63	0.07				87.80			11.51	11.51	99.31			
蓄積	15	9,313	7				9,335			458	458	9,793			
成長	0.7	568.6	0.4				569.7			21.9	21.9	591.6			
面積	2.38	89.07		3.23			94.68		0.14	93.07	93.21	187.89			
蓄積	453	12,089		475			13,017		8	5,012	5,020	18,037			
成長	16.3	509.7		17.5			543.5		0.3	191.6	191.9	735.4			
面積	1.24	136.75		3.52		0.26	141.77		0.93	81.91	82.84	224.61			
蓄積	291	21,896		573		22	22,782		59	5,068	5,127	27,909			
成長	7.7	744.3		13.9		1.0	766.9		1.8	162.9	164.7	931.6			
面積	2.59	230.16	0.19	6.66		5.03	244.63		8.10	224.43	232.53	477.16			
蓄積	665	42,635	37	1,194		455	44,986		580	16,132	16,712	61,698			
成長	15.1	1,111.3	1.1	24.0		16.9	1,168.4		16.8	465.2	482.0	1,650.4			
面積	7.18	358.78		7.03		2.60	375.59		5.73	130.00	135.73	511.32			
蓄積	2,060	74,580		1,388		271	78,299		465	10,034	10,499	88,798			
成長	35.1	1,641.1		21.1		8.9	1,706.2		12.8	267.0	279.8	1,986.0			
面積	25.38	397.30		41.55		0.57	464.80		7.53	93.30	100.83	565.63			
蓄積	7,801	90,265		8,605		75	106,746		694	8,239	8,933	115,679			
成長	109.1	1,626.3		104.8		2.1	1,842.3		16.6	194.6	211.2	2,053.5			
面積	58.46	315.86		115.97	3.55		493.84	14.31	5.84	170.18	190.33	684.17			
蓄積	18,983	78,316		25,528	983		123,810	1,298	599	16,426	18,323	142,133			
成長	264.4	1,254.6		282.1	13.8		1,814.9	33.8	11.9	321.5	367.2	2,182.1			
面積	200.45	316.20		378.04	14.93	1.29	910.91		19.99	254.44	274.43	1,185.34			
蓄積	68,880	83,413		85,856	4,358	221	242,728		2,229	27,067	29,296	272,024			
成長	891.7	1,093.3		957.8	56.5	4.2	3,003.5		38.4	508.5	546.9	3,550.4			
面積	241.58	286.81		367.43	68.77	0.37	964.96		55.33	504.94	560.27	1,525.23			
蓄積	86,983	79,264		88,537	20,645	66	275,495		6,516	58,720	65,236	340,731			
成長	1,015.5	1,001.5		870.7	256.7	1.2	3,145.6		88.2	792.3	880.5	4,026.1			
面積	120.22	151.50	0.08	177.51	90.50	1.89	541.70		60.84	606.62	667.46	1,209.16			
蓄積	45,927	44,595	23	45,328	25,202	359	161,434		7,560	75,316	82,876	244,310			
成長	434.7	510.0	0.3	287.7	243.3	5.7	1,481.7		92.4	918.1	1,010.5	2,492.2			
面積	166.54	450.06	5.86	275.32	30.67	63.68	992.13	29.18	226.96	1,938.33	2,194.47	3,186.60			
蓄積	67,321	141,992	1,477	75,426	9,141	14,582	309,939	4,691	29,566	247,334	281,591	591,530			
成長	261.5	469.3	1.4	317.5	69.4	93.2	1,212.3		163.0	1,329.6	1,492.6	2,704.9			
面積	826.57	2,895.44	6.20	1,376.39	214.08	75.93	5,394.61	43.49	392.35	4,138.66	4,574.50	9,969.11			
蓄積	299,437	683,634	1,544	332,919	60,329	16,057	1,393,920	5,989	48,300	470,667	524,956	1,918,876			
成長	3,056.5	11,095.1	3.2	2,897.8	639.7	134.0	17,826.3	33.8	444.0	5,235.3	5,713.1	23,539.4			
計															
面積													10,257.25		
蓄積													1,918,876		
成長													23,539.4		

第11表 市町村別・資源構成表（伊那谷）

樹種 年齢	針 葉 樹										広 葉 樹					計
	スギ	ヒノキ	サワラ	アカマツ	カラマツ	その他針	小計	クヌギ	ブナ	ナラ	その他広	小計				
面積	0.93	0.52			1.01		2.46			0.65	2.72	3.37	5.83			
蓄積							0					0	0			
成長							0.0				0.0	0.0	0.0			
面積	0.12	3.80					3.92			1.79	6.43	8.22	12.14			
蓄積							0			18	104	122	122			
成長							0.0			2.7	14.9	17.6	17.6			
面積		5.04					5.04			0.60	11.19	11.79	16.83			
蓄積		164					164			12	229	241	405			
成長		36.1					36.1			1.0	21.2	22.2	58.3			
面積		30.65	0.19				30.84			2.69	6.25	8.94	39.78			
蓄積		1.982	14				1.996			82	181	263	2,259			
成長		193.4	1.3				194.7			5.3	11.9	17.2	211.9			
面積	0.25	32.73					32.98			0.28	23.06	23.34	56.32			
蓄積	36	5.413					5.449			12	975	987	6,436			
成長	1.8	330.5					332.3			0.6	47.3	47.9	380.2			
面積	1.00	199.30		0.11	0.24	0.04	200.69	0.07		11.50	57.55	69.12	269.81			
蓄積	196	30.340		14	37	2	30.589	5		1.117	3.881	5.003	35.592			
成長	7.0	1,285.0		0.5	1.3	0.1	1,293.9	0.1		42.6	148.8	191.5	1,485.4			
面積	0.43	417.58		1.06	2.58	0.08	421.73			7.07	57.31	64.38	486.11			
蓄積	98	70.210		165	469	6	70.948			456	3,517	3,973	74,921			
成長	2.5	2,406.8		3.9	13.2	0.3	2,426.7			14.7	113.2	127.9	2,554.6			
面積	1.67	458.52		0.97	20.18		481.34			8.81	121.14	129.95	611.29			
蓄積	424	83.211		179	3,323		87,137			622	8,558	9,180	96,317			
成長	9.7	2,176.8		3.6	83.3		2,273.4			18.1	246.4	264.5	2,537.9			
面積	6.36	500.40	0.04	2.68	47.97	9.94	567.39			28.55	120.96	149.51	716.90			
蓄積	1,748	105,145	8	543	11,060	1,183	119,687			2,322	9,340	11,662	131,349			
成長	30.9	2,311.2	0.2	8.2	231.9	40.2	2,622.6			61.9	245.2	307.1	2,929.7			
面積	25.79	503.70	0.73	19.86	17.56	0.30	567.94			11.75	192.11	203.86	771.80			
蓄積	7,622	114,564	173	4,033	4,274	38	130,704			1,074	15,991	17,065	147,769			
成長	106.1	2,063.8	3.1	49.6	63.9	1.0	2,287.5			25.6	373.8	399.4	2,686.9			
面積	95.67	484.22	4.16	472.15	127.28	18.48	1,201.96			35.93	340.78	376.71	1,578.67			
蓄積	30,777	119,501	953	101,755	32,526	1,734	287,246			3,722	32,302	36,024	323,270			
成長	425.9	1,910.1	15.8	1,143.9	456.1	40.2	3,992.0			72.8	630.2	703.0	4,695.0			
面積	259.54	229.16	1.02	898.13	492.40	20.49	1,900.74			47.41	442.33	489.74	2,390.48			
蓄積	87,130	61,158	272	202,800	131,739	2,137	485,236			5,139	44,856	49,995	535,231			
成長	1,119.3	795.5	3.6	2,243.3	1,687.6	40.6	5,889.9			91.9	791.9	883.8	6,773.7			
面積	325.66	195.80	0.70	347.16	845.55	1.88	1,716.75			184.53	945.10	1,129.63	2,846.38			
蓄積	114,304	53,877	192	79,538	229,025	317	477,253			21,276	108,579	129,855	607,108			
成長	1,364.9	683.6	2.5	819.8	2,776.7	5.9	5,653.4			297.0	1,510.1	1,807.1	7,460.5			
面積	150.06	113.88	0.55	96.26	930.88	43.88	1,335.51	0.22		205.41	1,339.25	1,544.88	2,880.39			
蓄積	56,529	30,457	159	23,687	254,711	6,341	371,884	17		25,478	156,331	181,826	553,710			
成長	538.6	359.2	1.9	169.2	2,601.0	103.8	3,773.7			309.4	1,967.0	2,276.4	6,050.1			
面積	114.02	323.08	3.73	141.04	269.09	264.48	1,115.44	2.02		363.98	2,582.00	2,948.00	4,063.44			
蓄積	45,091	97,176	1,171	37,319	77,605	55,032	313,394	166		45,682	316,541	362,389	675,783			
成長	197.2	304.6	1.2	177.8	500.3	328.0	1,509.1	0.1		284.4	2,012.4	2,296.9	3,806.0			
面積	981.50	3,498.38	11.12	1,979.42	2,754.74	359.57	9,584.73	2.31	0.00	910.95	6,248.18	7,161.44	16,746.17			
蓄積	343,955	773,198	2,942	450,033	744,769	66,790	2,381,687	188	0	107,012	701,385	808,585	3,190,272			
成長	3,803.9	14,856.6	29.6	4,619.8	8,415.3	560.1	32,285.3	0.2	0.0	1,228.0	8,134.3	9,362.5	41,647.8			
計																
伐跡													11.53			
未立木地													88.59			
岩石地													56.31			
崩壊地													352.13			
はげ山													0.04			
施設敷													18.07			
林地開発																
計													526.67			
竹													49.96			
更新																
困難地																
面積																
蓄積																
成長																
総合計																
面積													17,322.80			
蓄積													3,190,272			
成長													41,647.8			

第11表 市町村別・資源構成表（伊那谷）

年齢級	針葉樹										広葉樹					計
	スギ	ヒノキ	サワラ	アカマツ	カラマツ	その他針	小計	クヌギ	ブナ	ナラ	その他広	小計				
面積		0.24			0.98		1.22			0.44	0.60	1.04	2.26			
蓄積							0					0	0			
成長							0.0				0.0	0.0	0.0			
面積		0.83					0.83			0.82	0.82	1.65	1.65			
蓄積							0			6	6	6	6			
成長							0.0			0.8	0.8	0.8	0.8			
面積		4.68			2.43		7.11			0.34	0.34	7.45	7.45			
蓄積		268			122		390			8	8	398	398			
成長		60.7			13.2		73.9			0.7	0.7	74.6	74.6			
面積		3.32	4.12				7.44			1.14	1.14	8.58	8.58			
蓄積		336	195				531			33	33	564	564			
成長		27.2	19.6				46.8			2.2	2.2	49.0	49.0			
面積		30.36			0.02	2.24	32.62			20.26	20.26	52.88	52.88			
蓄積		6.478			2	92	6.572			7.58	7.58	7.330	7.330			
成長		398.3			0.1	6.0	404.4			37.1	37.1	441.5	441.5			
面積		124.78				1.86	126.64			17.61	17.61	144.25	144.25			
蓄積		17.585				88	17.673			8.13	8.13	18.486	18.486			
成長		738.7				4.7	743.4			30.8	30.8	774.2	774.2			
面積	0.28	177.67			0.31	0.14	178.40		0.43	51.16	51.59	229.99	229.99			
蓄積	67	27.468			59	10	27.604		27	2.989	3.016	30.620	30.620			
成長	1.7	945.7			1.6	0.4	949.4		0.9	96.0	96.9	1,046.3	1,046.3			
面積		217.84	0.10		5.00		222.94			11.04	11.04	233.98	233.98			
蓄積		39,038	19		951		40,008			738	738	40,746	40,746			
成長		1,033.7	0.5		22.3		1,056.5			20.9	20.9	1,077.4	1,077.4			
面積	1.50	325.52		0.19	9.82	25.84	362.87			35.71	35.71	398.58	398.58			
蓄積	408	67,424		36	2,085	2,671	72,624			2,633	2,633	75,257	75,257			
成長	7.0	1,483.8		0.5	43.7	87.6	1,622.6			67.4	67.4	1,690.0	1,690.0			
面積	0.84	177.60		0.68	20.48		199.60		1.82	255.32	257.14	456.74	456.74			
蓄積	185	37,071		136	5,001		42,393		133	19,462	19,595	61,988	61,988			
成長	2.6	670.4		1.5	74.9		749.4		2.9	435.9	438.8	1,188.2	1,188.2			
面積	12.79	144.48		57.25	161.67		376.19		0.83	191.48	192.31	568.50	568.50			
蓄積	4,152	35,489		10,372	34,944		84,957		86	16,103	16,189	101,146	101,146			
成長	57.7	568.9		117.3	479.1		1,223.0		1.7	298.3	300.0	1,523.0	1,523.0			
面積	26.44	19.74		18.70	452.77	0.09	517.74		0.36	440.92	441.28	959.02	959.02			
蓄積	8,663	5,093		4,280	103,606	16	121,658		38	36,414	36,452	158,110	158,110			
成長	109.1	67.1		47.2	1,287.0	0.3	1,510.7		0.8	665.2	666.0	2,176.7	2,176.7			
面積	29.31	35.20		5.80	667.19	3.39	740.89		5.98	449.07	455.05	1,195.94	1,195.94			
蓄積	9,872	9,405		1,362	182,540	458	203,637		660	47,928	48,588	252,225	252,225			
成長	110.5	123.1		14.4	2,218.1	8.7	2,474.8		10.2	749.1	759.3	3,234.1	3,234.1			
面積	20.44	20.61		10.21	446.05		497.31		5.11	468.21	473.32	970.63	970.63			
蓄積	7,451	5,972		2,638	135,239		151,300		590	53,896	54,486	205,786	205,786			
成長	72.8	68.2		16.6	1,407.5		1,565.1		7.6	700.0	707.6	2,272.7	2,272.7			
面積	12.64	134.05	2.13	8.65	218.42	246.32	622.21		115.74	1,085.73	1,201.47	1,823.68	1,823.68			
蓄積	5,070	39,744	675	2,187	70,152	45,615	163,443		15,279	122,497	137,776	301,219	301,219			
成長	8.3	55.6	1.4	9.8	376.4	383.9	835.4		15.4	356.8	372.2	1,207.6	1,207.6			
面積	107.56	1,417.72	2.23	101.48	1,985.14	279.88	3,894.01	0.00	130.71	3,029.41	3,160.12	7,054.13	7,054.13			
蓄積	36,204	291,230	694	21,011	534,701	48,950	932,790	0	16,813	304,278	321,091	1,253,881	1,253,881			
成長	396.9	6,233.8	1.9	207.3	5,923.9	491.6	13,255.4	0.0	39.5	3,461.2	3,500.7	16,775.1	16,775.1			
伐跡													0.29			
未立木地													139.59			
岩石地													3.40			
崩壊地													165.91			
はげ山													27.57			
施設敷													27.57			
林地開発													336.76			
計													336.76			
竹													970.63			
林													205.786			
更新													10.61			
困難地													1,259			
成長													17.4			
総合計													1,207.6			
面積													7,054.13			
蓄積													1,253,881			
成長													16,775.1			

第11表 市町村別・資源構成表（伊那谷）

樹種 年齢	針 葉 樹										広 葉 樹					計
	スギ	ヒノキ	サワラ	アカマツ	カラマツ	その他針	小計	クヌギ	ブナ	ナラ	その他広	小計				
面積	4.80	1.90			1.27		7.97				0.79	0.79	8.76			
蓄積							0					0	0			
成長							0.0				0.0	0.0	0.0			
面積							0.00			16.42	16.42	16.42	16.42			
蓄積							0			243	243	243	243			
成長							0.0			35.1	35.1	35.1	35.1			
面積		0.38				0.20	0.58			4.52	4.52	4.52	5.10			
蓄積		22				5	27			107	107	107	134			
成長		4.7				0.6	5.3			9.1	9.1	9.1	14.4			
面積		0.20					0.20		0.56		0.56	0.56	0.76			
蓄積		12					12		15		15	15	27			
成長		1.1					1.1		1.0		1.0	1.0	2.1			
面積	0.57	14.86		7.62			23.05		0.56	0.83	1.39	1.39	24.44			
蓄積	120	1,875		453			2,448		12	108	120	120	2,568			
成長	5.7	114.9		23.6			144.2		0.9	5.2	6.1	6.1	150.3			
面積	2.25	55.29			4.83		62.37			9.49	9.49	9.49	71.86			
蓄積	531	7,719			797		9,047			471	471	471	9,518			
成長	19.7	324.7			28.7		373.1			18.0	18.0	18.0	391.1			
面積	7.65	163.13					170.78		11.30	14.45	25.75	25.75	196.53			
蓄積	2,106	26,244					28,350		707	904	1,611	1,611	29,961			
成長	54.8	896.0					950.8		22.6	28.7	51.3	51.3	1,002.1			
面積	13.31	293.64		0.54			307.49		3.42	52.04	55.46	55.46	362.95			
蓄積	4,088	53,574		99			57,761		246	3,784	4,030	4,030	61,791			
成長	93.6	1,404.9		2.0			1,500.5		7.2	109.4	116.6	116.6	1,617.1			
面積	66.30	424.95		0.72			491.97		4.68	9.84	14.52	14.52	506.49			
蓄積	21,435	87,023		130			108,588		367	836	1,203	1,203	109,791			
成長	360.4	1,914.7		2.0			2,277.1		9.9	22.7	32.6	32.6	2,309.7			
面積	187.87	443.82		36.20	0.10		667.99			17.24	17.24	17.24	685.23			
蓄積	64,218	100,110		6,573	25		170,926			1,599	1,599	1,599	172,525			
成長	953.1	1,807.7		78.9	0.4		2,840.1			38.4	38.4	38.4	2,878.5			
面積	323.13	243.75		86.86	2.39	0.15	656.28		0.10	35.23	35.33	35.33	691.61			
蓄積	121,845	60,405		16,322	570	24	199,166		11	3,523	3,534	3,534	202,700			
成長	1,570.7	971.5		181.9	7.9	0.6	2,732.6		0.2	69.2	69.4	69.4	2,802.0			
面積	518.84	193.42	3.20	131.28	80.51	0.66	927.91		2.42	185.95	188.37	188.37	1,116.28			
蓄積	208,395	49,917	867	25,701	23,052	108	308,040		277	19,725	20,002	20,002	328,042			
成長	2,491.0	654.1	11.3	283.9	299.1	2.0	3,741.4		4.6	356.3	360.9	360.9	4,102.3			
面積	984.83	159.84		73.20	102.04	5.72	1,325.63		4.49	464.30	468.79	468.79	1,794.42			
蓄積	413,639	43,910		17,814	28,562	1,014	504,939		505	52,308	52,813	52,813	557,752			
成長	4,656.2	560.8		157.4	351.6	17.8	5,743.8		7.0	762.4	769.4	769.4	6,513.2			
面積	331.66	56.99	0.57	44.00	31.59	4.02	468.83		38.69	384.29	422.98	422.98	891.81			
蓄積	147,533	16,875	172	9,725	9,546	782	184,633		4,367	44,837	49,204	49,204	233,837			
成長	994.3	191.6	1.9	71.6	98.1	11.8	1,369.3		52.9	573.1	626.0	626.0	1,995.3			
面積	583.26	497.21	3.50	31.82	7.74	88.67	1,212.20		8.76	738.92	747.68	747.68	1,959.88			
蓄積	278,513	156,045	1,109	8,483	2,339	21,194	467,683		1,104	92,274	93,378	93,378	561,061			
成長	1,545	233.7		42.1	18.6	204.1	653.0		6.6	342.6	349.2	349.2	1,002.2			
面積	3,024.47	2,549.38	7.27	412.24	230.47	99.42	6,323.25	0.00	0.56	1,934.31	2,009.29	2,009.29	8,332.54			
蓄積	1,262,423	603,731	2,148	85,300	64,891	23,127	2,041,620	0	12	220,719	228,330	228,330	2,269,950			
成長	11,354.0	9,080.4	13.2	843.4	804.4	236.9	22,332.3	0.0	0.9	2,370.2	2,483.1	2,483.1	24,815.4			
計																
伐跡													6.81			
未立木地													25.86			
岩石地																
崩壊地													63.68			
はげ山																
施設敷																
林地開発																
計													96.35			
竹													7.95			
林																
面積																
蓄積																
成長																
総合計																
面積													8,436.84			
蓄積													2,269,950			
成長													24,815.4			

第11表 市町村別・資源構成表（伊那谷）

下條村

単位 面積：ha、蓄積 成長量：m³

樹種 年齢	針 葉 樹					広 葉 樹					計		
	スギ	ヒノキ	サワラ	アカマツ	カラマツ	その他針	小計	クヌギ	ブナ	ナラ		その他広	小計
面積							0.00				1.34	1.34	
蓄積							0				0	0	
成長							0.0				0.0	0.0	
面積		3.10		0.23			3.33				0.26	3.59	
蓄積		167		15			182			6	6	188	
成長		35.8		2.0			37.8			0.5	0.5	38.3	
面積		20.68					20.68			1.49	1.49	22.17	
蓄積		1,689					1,689			52	52	1,741	
成長		154.0					154.0			3.4	3.4	157.4	
面積		14.54					14.54			4.08	4.08	18.62	
蓄積		2,887					2,887			154	154	3,041	
成長		176.3					176.3			7.4	7.4	183.7	
面積		21.33					21.33		0.03	1.04	1.07	22.40	
蓄積		4,409					4,409		1	51	52	4,461	
成長		185.1					185.1		0.1	2.0	2.0	187.1	
面積	0.15	43.89		0.18			44.22		2.59	15.95	18.54	62.76	
蓄積	32	7,076		31			7,139		155	934	1,089	8,228	
成長	0.8	242.4		0.7			243.9		5.1	29.9	35.0	278.9	
面積		75.49		0.40			75.89		0.06	13.36	13.42	89.31	
蓄積		13,834		66			13,900		5	869	874	14,774	
成長		361.3		1.4			362.7		0.1	25.1	25.2	387.9	
面積	0.36	84.77		0.05			85.18		0.28	17.28	17.56	102.74	
蓄積	105	17,450		10			17,565		22	1,374	1,374	18,939	
成長	1.7	384.8		0.2			386.7		0.6	36.7	37.3	424.0	
面積	1.32	102.21		4.36			107.89		1.08	29.04	30.12	138.01	
蓄積	348	23,398		929			24,675		88	2,641	2,729	27,404	
成長	4.7	421.6		11.2			437.5		2.1	63.0	65.1	502.6	
面積	8.77	84.05		74.15	1.18		168.15		1.06	47.28	48.34	216.49	
蓄積	2,825	20,763		16,434	327		40,349		108	4,794	4,902	45,251	
成長	39.3	332.1		180.8	4.6		556.8		2.1	95.6	97.7	654.5	
面積	37.94	61.40		76.43	4.50		179.87		9.64	105.90	115.54	295.41	
蓄積	12,963	16,347		17,772	1,318		48,400		1,102	11,769	12,871	61,271	
成長	167.6	211.8		196.8	17.0		593.2		18.4	201.7	220.1	813.3	
面積	36.49	53.91		69.53	7.03	0.03	166.99		16.05	256.52	272.57	439.56	
蓄積	12,878	14,829		16,064	2,101	6	45,878		1,933	30,548	32,481	78,359	
成長	156.0	187.3		156.8	24.0	0.1	524.2		23.8	397.9	421.7	945.9	
面積	13.84	24.28		57.95	6.26		102.33		23.74	211.14	234.88	337.21	
蓄積	5,285	7,146		14,682	1,994		29,107		3,010	26,309	29,319	58,426	
成長	50.5	80.5		93.7	18.8		243.5		36.3	315.7	352.0	595.5	
面積	32.35	73.04		122.41	2.42	1.70	231.92		15.07	254.66	269.73	501.65	
蓄積	13,130	22,991		33,197	813	389	70,520		1,991	33,135	35,126	105,646	
成長	38.0	52.0		157.6	1.4	0.1	249.1		14.1	215.0	229.1	478.2	
面積	130.82	662.69	0.00	405.69	21.39	1.73	1,222.32	0.00	70.07	961.33	1,031.40	2,253.72	
蓄積	47,566	152,986	0	99,200	6,553	395	306,700	0	8,420	112,640	121,060	427,760	
成長	458.6	2,825.0	0.0	801.2	65.8	0.2	4,150.8	0.0	103.3	1,396.9	1,500.2	5,651.0	
伐跡													6.78
未立木地													0.57
岩石地													24.43
崩壊地													
はげ山													
施設敷													0.33
林地開発													
計													32.11
竹													38.43
林													
面積													
蓄積													
成長													
更新													
困難地													
成長													
総合計													478.2
面積													2,253.72
蓄積													427,760
成長													5,651.0

第11表 市町村別・資源構成表（伊那谷）

売木村

単位 面積：ha、蓄積 成長量：m³

樹種 年齢	針 葉 樹					広 葉 樹					計		
	スギ	ヒノキ	サワラ	アカマツ	カラマツ	その他針	小計	クヌギ	ブナ	ナラ		その他広	小計
面積		1.22					1.22				1.49	1.49	2.71
蓄積							0				0	0	0
成長							0.0				0.0	0.0	0.0
面積	0.08	1.49					1.57				2.11	2.11	2.11
蓄積	6	85				91	0			36	36	36	36
成長	1.2	18.3				19.5	0.0			5.2	5.2	5.2	5.2
面積		10.69			0.06		10.75				4.31	4.31	15.06
蓄積		1.903			6		1.909				3.25	3.25	2.234
成長		173.1			0.4		173.5				21.2	21.2	194.7
面積		17.58					17.58			0.37	12.96	13.33	30.91
蓄積		4.167					4.167			2.43	8.86	1.129	5.296
成長		254.1					254.1			11.8	43.4	55.2	309.3
面積		72.98		0.10			73.08			1.49	4.24	5.73	78.81
蓄積		10.962		15			10.977			7.7	2.17	2.94	11.271
成長		460.3		0.6			460.9			3.0	8.2	11.2	472.1
面積		55.05			0.28		55.33			3.77	19.00	22.77	78.10
蓄積		8.802			52		8.854			2.32	1.148	1.380	10.234
成長		299.4			1.5		300.9			7.4	36.9	44.3	345.2
面積		124.19		0.34			124.73			8.09	13.27	21.36	146.09
蓄積		23.488		61			23.569			5.78	9.35	1.513	25.082
成長		611.2		1.2			613.2			16.8	26.9	43.7	656.9
面積	1.19	247.24					248.43			5.20	29.27	34.47	282.90
蓄積	330	51.491					51.821			4.16	2.123	2.539	54.360
成長	5.6	1,132.3					1,137.9			11.4	57.1	68.5	1,206.4
面積	0.97	330.11		0.78			331.86			5.80	11.54	17.34	349.20
蓄積	301	74.825		168			75.294			5.34	1.060	1.594	76.888
成長	4.3	1,348.8					1,355.1			12.9	25.4	38.3	1,393.4
面積	7.61	257.46		27.08	2.90		295.39			3.56	24.39	27.95	323.34
蓄積	2,503	63.045		6.043	802		72.442			3.76	2.377	2.753	75.195
成長	35.1	1,014.3		66.5	11.4		1,128.5			7.5	46.8	54.3	1,182.8
面積	24.49	226.34	0.69	107.17	28.03	0.34	386.85			17.36	43.19	60.55	447.40
蓄積	8,586	59.672	184	23,528	8,017	49	100,008			1,972	4,738	6,710	106,718
成長	111.5	775.8	2.4	259.4	104.1	0.4	1,253.6			33.2	79.9	113.1	1,366.7
面積	31.62	175.88		75.44	84.22		367.16			43.16	91.29	134.45	501.61
蓄積	11,105	48,999		18,382	24,343		102,829			5,116	10,470	15,586	118,415
成長	124.8	612.2		165.1	289.6		1,191.7			66.9	134.2	201.1	1,392.8
面積	18.49	118.60		36.58	173.63		347.30			60.11	104.44	164.55	511.85
蓄積	7,117	34,273		9,315	49,995		100,700			7,601	13,080	20,681	121,381
成長	66.6	387.7		59.1	465.7		979.1			90.9	157.3	248.2	1,227.3
面積	42.00	430.96	17.87	72.20	70.43	4.68	638.14			81.01	270.75	351.76	989.90
蓄積	16,793	133,146	5,664	19,453	22,441	1,162	198,659			10,679	35,360	46,039	244,698
成長	72.7	448.7	5.8	102.2	168.0	10.8	808.2			65.5	208.4	273.9	1,082.1
面積	126.45	2,069.79	18.56	319.69	359.55	5.35	2,899.39	0.00	0.00	229.92	634.75	864.67	3,764.06
蓄積	46,741	514,858	5,848	76,965	105,656	1,252	751,320	0	0	27,824	72,817	100,641	851,961
成長	421.8	7,536.2	8.2	656.1	1,040.7	13.2	9,676.2	0.0	0.0	327.3	856.2	1,183.5	10,859.7
伐跡													8.33
未立木地													8.29
岩石地													0.31
崩壊地													18.52
はげ山													
施設敷													5.35
林地開発													
計													40.80
竹													0.13
更新													
困難地													
成長													
総合計													3,804.99
面積													851,961
蓄積													10,859.7
成長													

第11表 市町村別・資源構成表（伊那谷）

樹種 年齢	針 葉 樹					広 葉 樹					計	
	スギ	ヒノキ	サワラ	アカマツ	カラマツ	その他針	小計	クヌギ	ブナ	ナラ		その他広
面積		2.81					2.81			4.06		4.06
蓄積							0					0
成長							0.0					0.0
面積		0.95					0.95			1.51		1.51
蓄積							0			27		27
成長							0.0			3.7		3.7
面積	2.94	36.71		0.12		0.06	39.20			7.32	48.84	88.04
蓄積	210	1,616		10		2	1,826			242	1,077	2,903
成長	42.5	347.4		0.8		0.2	389.9			15.9	90.9	480.8
面積	1.17	36.71					38.06			0.11	16.26	61.64
蓄積	169	2,521					2,702			5	537	3,481
成長	13.2	230.5					244.7			0.2	35.1	295.7
面積	6.22	56.26	0.05				62.53			33.70	33.81	96.34
蓄積	1,513	7,747	5				9,265			1,433	1,438	10,703
成長	76.1	472.4	0.3				548.8			69.8	70.0	618.8
面積	1.87	102.88					104.75			28.13	28.13	132.88
蓄積	448	14,614					15,062			1,147	1,147	16,209
成長	16.5	616.2					632.7			43.3	43.3	676.0
面積	7.58	165.47			0.13	0.15	173.33			3.35	46.81	223.49
蓄積	2,045	26,165			25	13	28,248			191	2,781	31,220
成長	53.0	895.8			0.7	0.6	950.1			6.3	89.8	1,046.2
面積	23.59	188.82					212.41			3.34	46.64	262.39
蓄積	7,076	34,759					41,835			242	2,995	45,072
成長	162.9	909.0					1,071.9			6.9	85.7	1,164.5
面積	75.60	286.68		0.29			362.57			0.75	45.40	408.72
蓄積	24,957	58,202		57			83,216			60	3,615	86,891
成長	423.3	1,280.7		0.9			1,704.9			1.6	97.0	1,803.5
面積	103.42	318.72		5.00		0.53	427.67			5.15	86.50	519.32
蓄積	36,404	71,640		912		70	109,026			466	7,352	116,844
成長	541.9	1,296.6		11.6		1.9	1,852.0			11.1	173.1	2,036.2
面積	209.41	220.51		36.30			466.22			1.77	95.54	563.53
蓄積	79,025	54,184		7,874			141,083			178	9,243	150,504
成長	1,020.7	868.6		86.6			1,975.9			3.5	183.1	2,162.5
面積	388.78	191.83	0.15	109.65	0.94		691.35			17.77	300.13	1,009.25
蓄積	157,074	50,953	39	25,122	277		233,465			1,927	32,258	267,650
成長	1,880.0	663.7	0.5	279.1	3.5		2,826.8			36.5	590.2	3,453.5
面積	507.65	230.43		156.45	14.65		909.18			41.60	486.47	1,437.25
蓄積	213,549	63,922		37,464	4,423		319,358			4,946	56,616	380,920
成長	2,358.1	805.8		377.2	54.5		3,595.6			66.3	787.1	4,449.0
面積	317.34	93.53		129.64	38.86	0.03	579.40			57.61	476.00	1,113.01
蓄積	141,330	27,316		32,236	12,413	5	213,300			7,102	58,459	278,861
成長	801.0	315.7		232.8	116.5	0.1	1,466.1			86.9	714.3	2,267.3
面積	564.37	418.99	1.07	126.63	44.80	94.90	1,250.76	24.66		134.77	2,625.51	4,035.70
蓄積	269,914	130,764	385	34,571	12,489	21,856	469,979	3,946		17,622	331,585	823,132
成長	170.0	200.0	0.6	133.5	107.3	211.8	823.2	39.4		61.5	1,208.7	2,132.8
面積	2,209.94	2,350.85	1.27	564.08	99.38	95.67	5,321.19	24.66		277.60	4,337.44	9,960.89
蓄積	933,714	544,403	429	138,246	29,627	21,946	1,668,365	3,946		32,981	509,125	2,214,417
成長	7,559.2	8,902.4	1.4	1,122.5	282.5	214.6	18,082.6	39.4		296.7	4,171.8	22,590.5
計												
伐跡												3.35
未立木地												59.51
岩石地												29.29
崩壊地												109.86
はげ山												30.37
施設敷												
林地開発												
計												232.38
竹												30.64
更新												
困難地												
成長												
総合計												
面積												10,223.91
蓄積												2,214,417
成長												22,590.5

第11表 市町村別・資源構成表（伊那谷）

泰阜村

単位 面積：ha、蓄積 成長量：m³

樹種 年齢	針 葉 樹							広 葉 樹							計	
	スギ	ヒノキ	サワラ	アカマツ	カラマツ	その他針	小計	クヌギ	ブナ	ナラ	その他広	小計				
面積							0.00					0.00				0.00
蓄積							0					0				0
成長							0.0					0.0				0.0
面積		0.19					0.19				1.51	1.51				1.70
蓄積							0				26	26				26
成長							0.0				3.8	3.8				3.8
面積		0.55					0.55				0.73	0.73				1.28
蓄積		16					16				17	17				33
成長		3.4					3.4				1.5	1.5				4.9
面積		14.39			0.22		14.61			0.81	5.95	6.76				21.37
蓄積		1,088			19		1,107			24	193	217				1,324
成長		98.9			1.6		100.5			1.6	12.5	14.1				114.6
面積		15.53			0.86		16.39				5.64	5.64				22.03
蓄積		1,680			89		1,769				241	241				2,010
成長		102.5			4.6		107.1				11.5	11.5				118.6
面積		26.80			0.17		26.97			0.06	2.63	2.69				29.66
蓄積		3,563			23		3,586			3	133	136				3,722
成長		149.4			0.9		150.3			0.1	5.1	5.2				155.5
面積		90.86			4.16		95.02			2.85	56.99	60.14				155.16
蓄積		14,706			674		15,380			169	3,466	3,659				19,039
成長		502.2			16.3		518.5			5.3	111.3	116.6				635.1
面積		0.81			3.05		3.86			0.30	94.68	103.90				247.49
蓄積		201			564		26,669			27	6,620	7,232				33,901
成長		4.6			11.3		690.9			17.0	191.8	208.8				899.7
面積		4.42			4.36		8.78			0.04	3.86	3.86				7.64
蓄積		1,232			770		36,023			4	285	289				46,159
成長		21.1			12.2		781.7			10.0	10.0	221.8				1,054.6
面積		4.14			17.97		197.80			0.22	3.28	3.28				98.75
蓄積		1,263			3,799		44,726			18	289	262				9,108
成長		17.8			45.8		783.7			8.9	8.9	219.2				1,002.9
面積		18.67			247.37		399.70			1.57	10.07	148.30				548.00
蓄積		6,010			54,590		93,664			128	1,040	14,828				108,492
成長		84.4			602.5		1,212.1			20.8	20.8	293.5				1,505.6
面積		27.71			299.98		449.97			0.46	4.76	339.67				818.29
蓄積		9,566			69,221		109,933			38	389	34,568				147,474
成長		124.6			762.7		1,294.2			9.7	9.7	646.4				1,998.4
面積		33.05			181.28		256.03			2.31	4.93	393.61				720.17
蓄積		11,970			43,410		66,821			189	404	43,097				118,037
成長		142.2			427.8		715.6			9.6	9.6	616.3				1,442.3
面積		17.48			91.21		137.87			0.57	81.89	468.00				605.87
蓄積		6,708			22,869		37,801			47	10,058	47,152				95,058
成長		61.4			152.4		310.9				122.3	570.7				1,003.9
面積		20.67			183.02		309.44			0.07	46.08	1,445.50				1,754.94
蓄積		8,203			49,414		84,400			6	7,158	143,537				266,603
成長		31.1			234.6		388.3				23.8	627.9				1,207.0
面積		126.95			1,033.65		2,220.46			5.87	62.91	2,777.02				5,522.30
蓄積		45,153			245,442		521,895			481	8,525	309,570				895,712
成長		487.2			2,272.7		7,057.2			0.0	62.0	3,497.4				11,146.9
伐跡																0.14
未立木地																5.37
岩石地																5.82
崩壊地																34.20
ほげ山																0.26
施設敷																2.25
林地開発																
計																48.04
竹																29.35
更新 困難地																
面積																
蓄積																
成長																
総合計																
面積																5,599.69
蓄積																895,712
成長																11,146.9

第11表 市町村別・資源構成表（伊那谷）

喬木村 樹種 針 葉 樹 単位 面積：ha、蓄積 成長量：m³

年齢	針 葉 樹										広 葉 樹					計
	スギ	ヒノキ	サワラ	アカマツ	カラマツ	その他針	小計	クヌギ	ブナ	ナラ	その他広	小計				
1	面積 蓄積 成長					0.22	0.22					0.00	0.22			
2	面積 蓄積 成長	1.05					1.05		0.07	3.05	3.12	4.17				
3	面積 蓄積 成長	4.26 161 34.6					4.26 161 34.6		0.50 10 0.9	4.22 89 7.5	4.72 99 8.4	8.98 260 43.0				
4	面積 蓄積 成長	18.60 1,333 121.5			0.23 21 1.7		18.83 1,354 123.2		0.07 2 0.1	2.74 95 6.4	2.81 97 6.5	21.64 1,451 129.7				
5	面積 蓄積 成長	35.45 3,777 230.4			0.13 15 0.8	0.27 11 0.8	35.85 3,803 232.0		2.25 98 4.7	5.45 219 10.3	7.70 317 15.0	43.55 4,120 247.0				
6	面積 蓄積 成長	24.40 4,211 177.6			0.01 1		24.41 4,212 177.6		1.46 80 3.1	24.61 1,112 40.8	26.07 1,192 43.9	50.48 5,404 221.5				
7	面積 蓄積 成長	24.57 4,115 139.9			0.05 8 0.2	2.38 181 8.0	27.00 4,304 148.1			1.54 95 3.0	1.54 95 3.0	28.54 4,399 151.1				
8	面積 蓄積 成長	0.12 29 0.7	60.37 10,731 285.6		7.93 1,458 29.4		68.42 12,218 315.7	0.13 10	2.43 178 5.1	27.81 1,978 57.3	30.37 2,166 62.4	98.79 14,384 378.1				
9	面積 蓄積 成長	0.87 246 4.2	121.88 24,578 541.5		13.02 2,351 36.6	0.10 23 0.5	135.87 27,198 582.8		0.52 41 1.1	8.70 678 18.4	9.22 719 19.5	145.09 27,917 602.3				
10	面積 蓄積 成長	0.69 211 3.0	165.44 37,309 674.2		53.45 11,124 134.1	4.56 1,139 17.1	224.14 49,783 828.4		0.94 85 2.0	21.40 1,994 46.3	22.34 2,079 48.3	246.48 51,862 876.7				
11	面積 蓄積 成長	3.71 1,192 16.5	122.39 30,259 484.4		236.52 52,321 575.8	49.58 12,870 180.3	412.20 96,642 1,257.0		0.46 47 1.1	42.16 4,170 82.5	42.62 4,217 83.4	454.82 100,859 1,340.4				
12	面積 蓄積 成長	5.24 1,822 23.8	33.69 9,017 116.4		228.97 52,534 580.9	139.14 40,451 525.7	407.19 103,849 1,247.3		3.02 325 6.2	150.08 15,223 271.0	153.10 15,548 277.2	560.29 119,397 1,524.5				
13	面積 蓄積 成長	8.40 3,013 35.1	52.36 14,327 182.8		83.68 20,167 198.1	74.87 21,786 272.3	221.50 59,672 695.5		11.11 1,313 18.8	363.57 39,992 582.5	374.68 41,305 601.3	596.18 100,977 1,296.8				
14	面積 蓄積 成長	6.90 2,658 24.6	52.31 15,230 176.2		82.66 20,730 139.4	143.49 41,773 440.4	286.30 80,582 783.5		21.84 2,645 32.0	365.38 44,199 540.9	387.22 46,844 572.9	673.52 127,426 1,356.4				
15 以上	面積 蓄積 成長	12.36 5,048 13.2	69.95 21,857 94.1	0.16 51 0.3	277.06 74,844 363.1	107.66 35,252 251.9	554.50 159,158 880.8		13.41 1,752 16.5	528.77 66,600 541.7	542.18 68,352 558.2	1,096.68 227,510 1,439.0				
計	面積 蓄積 成長	38.29 14,219 121.1	786.72 176,905 3,259.2	0.16 51 0.3	983.58 235,559 2,059.3	519.53 153,309 1,689.0	2,421.74 602,936 7,306.5	0.13 10 0.0	58.08 6,577 91.5	1,549.48 176,474 2,213.0	1,607.69 183,061 2,304.5	4,029.43 785,997 9,611.0				

第11表 市町村別・資源構成表（伊那谷）

樹種 年齢	針 葉 樹										広 葉 樹					計
	スギ	ヒノキ	サワラ	アカマツ	カラマツ	その他針	小計	クヌギ	ブナ	ナラ	その他広	小計				
面積		3.95					3.95					0.00	3.95			
蓄積							0					0	0			
成長							0.0					0.0	0.0			
面積							0.00			0.10		0.10	0.10			
蓄積							0			2		2	2			
成長							0.0			0.3		0.3	0.3			
面積		2.55		0.33			2.88			0.31		0.31	3.19			
蓄積		114		22			136			6		6	142			
成長		24.6		3.0			27.6			0.6		0.6	28.2			
面積		21.13		1.51			22.64		3.70	12.19		15.89	38.53			
蓄積		1616		101			1717		120	421		541	2258			
成長		147.8		8.2			156.0		8.0	28.3		36.3	192.3			
面積		20.51		2.14	2.70	0.02	25.37		0.74	56.65		57.39	82.76			
蓄積		2230		247	368	1	2846		30	2262		2292	5138			
成長		135.7		13.0	19.9	0.1	168.7		1.2	101.8		103.0	271.7			
面積	0.15	33.98		20.01			54.14		0.31	137.95		138.26	192.40			
蓄積	31	6523		2997			9551		16	7434		7450	17001			
成長	1.1	274.2		111.2			386.5		0.6	284.9		285.5	672.0			
面積	0.44	19.20		0.57	4.87		25.08		0.04	24.35		24.39	49.47			
蓄積	101	3412		67	633		4213		2	1425		1427	5640			
成長	2.6	116.7		1.9	19.0		140.2		0.1	44.8		44.9	185.1			
面積	1.01	39.16		19.10	18.93	9.30	87.50	0.05	2.65	41.71		44.41	131.91			
蓄積	251	7134		3501	2987	855	14728	4	173	2836		3013	17741			
成長	5.8	189.3		70.2	76.0	31.6	372.9		4.8	79.8		84.6	457.5			
面積	0.35	67.06		15.91	5.77		89.09		0.92	26.77		27.69	116.78			
蓄積	103	14121		2984	1124		18332		74	1922		1996	20328			
成長	1.8	310.4		46.1	21.8		380.1		2.0	51.8		53.8	433.9			
面積	1.84	156.93		95.20	2.42		256.39		0.35	29.49		29.84	286.23			
蓄積	544	35929		19768	623		56864		31	2705		2736	59600			
成長	7.6	648.6		238.6	9.3		904.1		0.7	64.7		65.4	969.5			
面積	3.01	97.10		235.62	74.19		409.92		2.46	45.93		48.39	458.31			
蓄積	957	23894		51621	20310		96782		245	4575		4820	101602			
成長	13.1	383.3		571.8	284.4		1252.6		5.0	90.0		95.0	1347.6			
面積	14.19	65.84		286.39	62.43	0.35	428.85	0.21	9.41	162.68		172.30	601.15			
蓄積	4825	17420		64418	17932		104595	17	1014	17497		18528	123123			
成長	61.9	226.0		715.9	233.1		1236.9		16.8	315.8		332.6	1569.5			
面積	36.06	113.71		273.42	114.48	0.35	538.02	0.22	29.56	226.60		256.38	794.40			
蓄積	12848	31295		65376	34306	66	143891	18	3488	26214		29720	173611			
成長	156.8	398.2		638.1	426.5	1.1	1620.7		45.0	343.1		388.1	2008.8			
面積	11.67	46.00		228.43	193.77		479.87	0.52	26.83	227.76		255.11	734.98			
蓄積	4411	13396		57021	60585		135413	42	3211	27247		30500	165913			
成長	42.3	156.5		380.3	651.6		1230.7		40.9	337.7		378.6	1609.3			
面積	14.01	81.35		414.64	169.75	66.02	745.77	0.69	24.00	516.92		541.61	1287.38			
蓄積	5675	25177		109549	55319	18426	214146	51	2999	66790		69840	283986			
成長	14.4	93.5		517.3	430.4	77.0	1132.6		21.1	264.1		285.2	1417.8			
面積	82.73	768.47	0.00	1593.27	649.31	75.69	3169.47	1.69	100.97	1509.41		1612.07	4781.54			
蓄積	29746	182261	0	377672	194187	19348	803214	132	11403	161336		172871	976085			
成長	307.4	3104.8	0.0	3315.6	2172.0	109.8	9009.6	0.0	146.2	2007.7		2153.9	11163.5			
計																
面積																
蓄積																
成長																
伐跡													11.77			
未立木地													9.46			
岩石地													37.91			
崩壊地													1.75			
はげ山													7.12			
施設敷																
林地開発																
計													68.01			
竹													55.57			
林																
面積																
蓄積																
成長																
更新																
困難地																
成長																
総合計																
面積													4905.12			
蓄積													976085			
成長													11163.5			

第11表 市町村別・資源構成表（伊那谷）

大鹿村	樹種	針葉樹										広葉樹					計																			
		スギ	ヒノキ	サワラ	アカマツ	カラマツ	その他針	小計	クヌギ	ブナ	ナラ	その他広	小計																							
1	面積 蓄積 成長										0.00				0.00	0.00																				
2	面積 蓄積 成長										0.00				2.09	2.09				2.09																
3	面積 蓄積 成長										0.00				0.11	0.11				0.11																
4	面積 蓄積 成長		9.47	9.13							18.60				0.17	0.17				18.77																
5	面積 蓄積 成長		3.611	564							3.611				6	6				1.213																
6	面積 蓄積 成長		22.2	53.3							112.8				0.4	0.4				113.2																
7	面積 蓄積 成長		31.08								31.08				5.63	5.63				36.71																
8	面積 蓄積 成長		22.67								26.27				4.66	4.66				30.93																
9	面積 蓄積 成長		2.994								3.599				2.36	2.36				3.835																
10	面積 蓄積 成長		1.262								1.480				9.0	9.0				157.0																
11	面積 蓄積 成長		47.66								56.70				20.74	20.74				89.59																
12	面積 蓄積 成長		6.993								8.244				1.138	1.138				10.127																
13	面積 蓄積 成長		242.0								278.8				36.5	36.5				339.2																
14	面積 蓄積 成長		266.48								375.59				78.66	78.66				454.25																
15	面積 蓄積 成長		49.096								71.189				5.194	5.194				76.383																
16	面積 蓄積 成長		1.292.6								1.803.0				148.2	148.2				1.951.2																
17	面積 蓄積 成長		264.75								426.56				43.01	43.01				469.57																
18	面積 蓄積 成長		55.300								90.378				3.132	3.132				93.510																
19	面積 蓄積 成長		1.217.1								1.912.2				82.1	82.1				1.994.3																
20	面積 蓄積 成長		337.48								1,107.35				156.56	156.56				1,263.91																
21	面積 蓄積 成長		76.509								264.791				13.712	13.712				278.503																
22	面積 蓄積 成長		1.378.5								4,167.7				325.6	325.6				4,493.3																
23	面積 蓄積 成長		208.04								1,498.25				296.25	296.25				1,796.82																
24	面積 蓄積 成長		50.365								380.743				28.305	28.305				409.288																
25	面積 蓄積 成長		811.0								5,327.7				554.1	554.1				5,886.5																
26	面積 蓄積 成長		31.25								1,733.68				414.61	414.61				2,148.29																
27	面積 蓄積 成長		8.173								6,643				41,560	41,560				51,879																
28	面積 蓄積 成長		107.3								5,985.2				758.6	758.6				6,743.8																
29	面積 蓄積 成長		23.48								1,421.93				533.48	533.48				1,957.51																
30	面積 蓄積 成長		6.491								358.816				58.629	58.629				417.680																
31	面積 蓄積 成長		82.1								4,398.1				844.8	844.8				5,246.7																
32	面積 蓄積 成長		13.27								940.66				499.34	499.34				1,455.97																
33	面積 蓄積 成長		3.339								270.109				58.905	58.905				331.018																
34	面積 蓄積 成長		38.6								2,753.1				751.6	751.6				3,529.1																
35	面積 蓄積 成長		54.45								1,137.84				3,830.58	3,830.58				5,000.04																
36	面積 蓄積 成長		16.503								300.737				453.350	453.350				757.658																
37	面積 蓄積 成長		49.7								1,343.9				1,213.0	1,213.0				2,584.6																
38	面積 蓄積 成長		1.310.08								8,774.51				5,885.89	5,885.89				14,724.56																
39	面積 蓄積 成長		280.017								180.474				664.452	664.452				2,894.990																
40	面積 蓄積 成長		5,624.8								1,128.3				4,741.3	4,741.3				33,276.5																
計	面積 蓄積 成長																																			
																	伐跡	1.14																		
																	未立木地	137.89																		
																	岩石地	102.27																		
																	崩壊地	406.33																		
																	はげ山																			
																	施設敷	48.29																		
																	林地開発	11.49																		
																	計	707.41																		
																	竹	29.93																		
																	林																			
																	面積																			
																	蓄積																			
																	成長																			
																	更新																			
																	困難地																			
																	成長																			
																	総合計																			
																	面積	15,461.90																		
																	蓄積	2,894.990																		
																	成長	33,276.5																		

第11表 市町村別・資源構成表（木曽谷）

上松町

単位 面積：ha、蓄積 成長量：m³

樹種 年齢	針 葉 樹					広 葉 樹					計			
	スギ	ヒノキ	サワラ	アカマツ	カラマツ	その他針	小計	クヌギ	ブナ	ナラ		その他広	小計	
面積	0.20	0.21			8.25		8.66				1.38	1.38		
蓄積							0					0		
成長							0.0					0.0		
面積		1.72					1.72			0.19	0.25	0.44		
蓄積							0			2	1	3		
成長							0.0			0.2	0.1	0.3		
面積		6.50		0.13			6.63				2.96	2.96		
蓄積		269		8			277				56	56		
成長		53.6		1.1			54.7				5.3	5.3		
面積		8.99					8.99			0.27	5.33	5.60		
蓄積		535					535			8	159	167		
成長		49.7					49.7			0.5	10.8	11.3		
面積		24.39		0.66		0.11	25.16				7.39	7.39		
蓄積		2,265		54		5	2,324				228	228		
成長		134.1		2.7		0.3	137.1				11.9	11.9		
面積		21.95		0.09			22.04				19.35	19.35		
蓄積		2,880		12			2,892				866	866		
成長		124.3		0.4			124.7				34.8	34.8		
面積	0.21	41.81		0.93			42.95				35.70	35.70		
蓄積	45	6,391		143			6,579				1,878	1,878		
成長	1.2	207.7		3.6			212.5				57.7	57.7		
面積	1.30	55.39	0.21	2.47	0.37		59.74				29.20	29.20		
蓄積	299	9,826	41	378	72		10,616				1,697	1,697		
成長	7.0	258.2	1.1	8.8	1.5		276.6				50.9	50.9		
面積	4.73	84.65	0.22	5.85	0.09		95.54			1.64	33.12	34.76		
蓄積	1,316	16,198	47	1,058	15		18,634			128	2,334	2,462		
成長	22.7	352.9	1.0	16.1	0.3		393.0			3.3	63.8	67.1		
面積	9.07	78.48	3.88	12.59	0.87	2.43	107.32			1.23	52.82	54.05		
蓄積	2,564	16,935	857	2,481	207	260	23,304			101	4,005	4,106		
成長	36.8	312.3	15.8	32.9	3.1	7.4	408.3			2.4	103.0	105.4		
面積	29.19	86.41	4.44	66.45	8.76	0.03	195.28			1.25	115.19	116.44		
蓄積	8,663	20,552	1,103	13,659	2,071	5	46,053			132	9,844	9,976		
成長	114.8	333.4	17.8	154.2	28.8	0.1	649.1			2.6	187.7	190.3		
面積	66.72	88.77	4.29	127.74	71.85	0.85	360.22			3.52	203.03	206.55		
蓄積	21,109	21,741	1,113	28,011	17,185	113	89,272			328	19,040	19,368		
成長	259.4	314.1	15.7	262.6	214.3	2.3	1,068.4			5.9	359.4	365.3		
面積	58.51	56.09	9.58	144.22	154.93		423.33			10.67	366.55	377.22		
蓄積	18,621	14,563	2,371	31,439	39,020		106,014			1,107	36,726	37,833		
成長	225.3	207.6	34.7	298.6	480.3		1,246.5			17.6	624.3	641.9		
面積	49.00	35.77	2.64	123.27	52.14	0.21	263.03			20.68	481.78	502.46		
蓄積	16,778	9,833	738	27,901	14,864	36	70,150			2,249	52,249	54,498		
成長	164.0	120.2	9.0	239.7	163.5	0.6	697.0			26.6	646.5	673.1		
面積	67.05	153.06	21.93	329.69	26.38	31.11	629.22			50.70	1,227.28	1,277.98		
蓄積	24,813	45,706	6,439	83,691	7,748	6,828	175,225			5,958	143,357	149,315		
成長	92.4	116.9	16.5	437.5	48.1	64.6	776.0			42.0	924.4	966.4		
面積	285.98	744.19	47.19	814.09	323.64	34.74	2,249.83	0.00	0.00	90.15	2,581.33	2,671.48		
蓄積	94,208	167,694	12,709	188,835	81,182	7,247	551,875	0	0	10,013	272,440	282,453		
成長	923.6	2,585.0	111.6	1,458.2	939.9	75.3	6,093.6	0.0	0.0	101.1	3,080.6	3,181.7		
伐跡													0.32	
未立木地														9.37
岩石地														0.42
崩壊地														5.80
はげ山														
施設敷														13.56
林地開発														
計														29.47
竹														7.44
林														
面積														
蓄積														
成長														
総合計														
面積														4,958.22
蓄積														834,328
成長														9,275.3

第11表 市町村別・資源構成表（木曽谷）

南木曾町

単位 面積：ha、蓄積 成長量：m³

樹種 年齢	針 葉 樹										広 葉 樹					計
	スギ	ヒノキ	サワラ	アカマツ	カラマツ	その他針	小計	クヌギ	ブナ	ナラ	その他広	小計				
面積													0.42	0.42	0.42	
蓄積														0	0	
成長														0.0	0.0	
面積													0.74	0.74	0.74	
蓄積													8	8	8	
成長													1.0	1.0	1.0	
面積		4.47											2.46	2.46	6.93	
蓄積		215											56	56	271	
成長		41.3											4.9	4.9	46.2	
面積		5.93	0.24										2.92	2.92	9.09	
蓄積		419	10										76	76	505	
成長		38.6	1.0										5.1	5.1	44.7	
面積	0.04	5.63	0.10	0.19	0.42								4.96	4.96	11.34	
蓄積	6	636	9	10	24								130	130	815	
成長	0.3	37.0	0.5	0.5	1.1								7.1	7.1	46.5	
面積	0.03	46.60		0.06									4.55	4.55	51.24	
蓄積	8	6,107		7									150	150	6,272	
成長	0.2	261.5		0.3									6.1	6.1	268.1	
面積	0.32	97.94		1.40									21.38	21.38	121.69	
蓄積	92	16,489		210									1,138	1,179	17,970	
成長	2.3	528.7		5.5									35.1	36.4	572.9	
面積	3.15	237.28		0.36									19.47	20.81	261.60	
蓄積	803	42,623		65									92	1,308	44,799	
成長	18.4	1,117.3		1.3									2.6	39.7	1,176.7	
面積	2.77	173.99		0.29	0.15								0.70	49.48	226.68	
蓄積	765	35,070		46	36								57	3,584	39,501	
成長	13.1	746.8		0.7	0.6								1.5	95.9	858.6	
面積	16.00	264.15		0.99	0.39								0.26	48.64	330.43	
蓄積	4,650	59,338		192	99								25	3,866	68,170	
成長	66.0	1,082.7		2.6	1.5								0.6	98.8	1,251.6	
面積	62.48	301.17	0.49	14.00	1.78	0.82							4.42	96.97	482.13	
蓄積	19,742	71,166	120	2,825	486	125							432	9,590	104,486	
成長	270.2	1,154.9	1.9	32.4	6.8	2.5							8.3	189.7	1,666.4	
面積	144.43	356.39		36.82	1.87								9.41	182.60	731.52	
蓄積	48,475	92,272		7,695	486								910	18,789	168,627	
成長	614.0	1,303.0		73.7	6.1								17.0	366.8	2,380.6	
面積	275.87	310.16	1.69	54.18	30.88	10.30							12.79	259.13	955.00	
蓄積	96,701	83,453	462	12,088	7,669	1,895							1,412	28,618	232,298	
成長	1,176.8	1,146.7	6.0	110.9	89.2	30.6							21.8	459.0	3,041.0	
面積	190.37	123.19	0.47	75.30	15.52	0.75							28.00	389.20	822.80	
蓄積	70,098	34,913	116	17,658	4,096	123							3,136	44,080	174,220	
成長	705.5	417.1	1.5	148.3	45.3	2.0							36.2	518.4	1,874.3	
面積	174.94	299.12	5.68	202.70	3.87	25.43							41.02	1,186.14	1,938.90	
蓄積	67,449	90,116	1,553	51,773	1,114	5,696							4,837	142,794	365,332	
成長	278.0	200.3	2.6	267.4	6.1	54.1							34.7	732.2	1,575.4	
面積	870.40	2,226.02	8.67	386.29	54.88	37.30							98.59	2,268.36	5,950.51	
蓄積	308,789	532,817	2,270	92,569	14,010	7,839							10,942	254,038	1,223,274	
成長	3,144.8	8,075.9	13.5	643.6	156.7	89.2							124.0	2,556.3	14,804.0	
計																
伐跡															0.26	
未立木地															8.11	
岩石地															1.19	
崩壊地															4.74	
はげ山																
施設敷															39.92	
林地開発															6.08	
計															60.30	
竹															51.17	
林																
面積																
蓄積																
成長																
更新																
困難地																
成長																
総合計																
面積															6,061.98	
蓄積															1,223,274	
成長															14,804.0	

第11表 市町村別・資源構成表（木曾谷）

木曾町 単位 面積：ha、蓄積 成長量：m³

樹種 年齢	針 葉 樹						広 葉 樹						計
	スギ	ヒノキ	サワラ	アカマツ	カラマツ	その他針	小計	クヌギ	ブナ	ナラ	その他広	小計	
1	面積 蓄積 成長	5.73 0 0.0					5.73 0 0.0			9.58 0 0.0	9.58 0 0.0	15.31 0 0.0	
2	面積 蓄積 成長		0.66 0 0.0		0.06 0 0.0		0.72 0 0.0			0.16 1 0.1	0.16 1 0.1	0.88 1 0.1	
3	面積 蓄積 成長		5.37 260 50.0			0.10 7 0.7	5.47 267 50.7			2.70 57 5.0	2.70 57 5.0	8.17 324 55.7	
4	面積 蓄積 成長	0.36 40 3.2	39.39 3084 280.8		1.12 105 6.2		40.87 3229 290.2			13.26 395 26.2	13.26 395 26.2	54.13 3624 316.4	
5	面積 蓄積 成長		153.10 18,416 1,071.4	0.34 36 2.1	1.47 185 8.6	0.09 4 0.3	155.22 19,091 1,105.1		1.35 62 3.0	21.26 865 46.1	21.26 865 46.1	177.83 20,018 1,154.2	
6	面積 蓄積 成長		87.49 12,616 543.6		6.86 971 22.6	0.31 145 7.4	95.16 13,801 576.1		20.91 1,058 40.5	67.28 3,156 128.8	67.28 3,156 128.8	183.35 18,015 745.4	
7	面積 蓄積 成長	0.29 66 1.7	199.23 31,487 1,019.7	1.77 277 8.8	22.36 3,898 86.3	5.08 555 25.2	229.84 36,427 1,146.0		18.56 1,126 36.7	76.92 4,489 139.2	76.92 4,489 139.2	325.32 42,042 1,321.9	
8	面積 蓄積 成長	0.74 171 4.0	600.84 109,730 2,860.6	0.33 62 1.6	4.08 738 14.7	8.99 830 31.3	617.65 112,051 2,923.1		22.62 1,610 46.7	144.03 9,771 293.7	144.03 9,771 293.7	784.30 123,432 3,263.5	
9	面積 蓄積 成長	2.12 584 9.8	546.54 112,054 2,371.4	0.25 48 1.0	21.72 4,221 63.6	13.04 1,455 44.6	599.75 121,908 2,554.4		18.70 1,480 37.6	154.53 11,615 321.7	154.53 11,615 321.7	772.98 135,003 2,913.7	
10	面積 蓄積 成長	7.24 2,143 30.1	617.03 136,818 2,487.0	2.88 623 11.5	115.97 23,679 310.3	26.42 3,410 102.1	835.28 182,570 3,181.3	0.64 44 0.1	59.13 5,252 124.2	268.63 22,838 578.6	268.63 22,838 578.6	1,163.68 210,704 3,884.2	
11	面積 蓄積 成長	28.36 9,280 129.3	604.37 146,882 2,364.4	11.94 2,982 48.0	542.75 11,651.7 1,295.0	10.88 1,582 32.6	2,019.38 487,191 6,808.4		109.46 10,478 203.8	706.09 67,229 1,320.5	706.09 67,229 1,320.5	2,834.93 564,898 8,332.7	
12	面積 蓄積 成長	40.31 13,965 181.6	297.38 78,774 1,105.5	10.09 2,687 38.0	673.45 153,738 1,396.9	5.15 875 16.7	3,142.40 829,312 10,213.9		167.21 16,663 324.9	1,251.99 126,203 2,433.7	1,251.99 126,203 2,433.7	4,561.60 972,178 12,972.5	
13	面積 蓄積 成長	60.50 21,306 267.4	170.81 45,628 632.4	26.01 7,104 96.7	428.19 98,948 897.8	5.24 869 16.3	3,235.77 899,228 11,089.6		215.96 24,440 396.7	1,855.95 201,647 3,323.4	1,855.95 201,647 3,323.4	5,307.68 1,125,315 14,809.7	
14	面積 蓄積 成長	34.24 12,398 123.8	92.02 25,866 311.3	24.75 6,985 84.9	425.71 99,736 827.8	5.05 874 14.2	2,248.01 631,551 6,572.9		275.81 32,111 359.4	1,889.83 216,601 2,481.6	1,889.83 216,601 2,481.6	4,413.65 880,263 9,413.9	
15 以上	面積 蓄積 成長	92.17 37,090 49.2	620.64 186,758 255.7	181.68 53,332 87.9	1,377.75 372,638 1,635.1	255.75 56,097 263.5	3,234.16 921,925 3,519.9		689.59 87,645 401.6	5,473.68 677,065 2,747.4	5,473.68 677,065 2,747.4	9,397.43 1,686,635 6,668.9	
計	面積 蓄積 成長	266.33 97,043 800.1	4,040.60 908,373 15,353.8	260.04 74,136 380.5	35,915.1 870,878 6,470.7	336.00 66,696 554.2	16,465.41 4,258,551 50,031.6	0.64 44 0.1	1,599.30 181,925 1,975.1	11,935.89 1,341,932 13,846.0	11,935.89 1,341,932 13,846.0	30,176.75 5,782,457 65,852.9	

第11表 市町村別・資源構成表（木曽谷）

樹種 年齢	針 葉 樹										広 葉 樹					計
	スギ	ヒノキ	サワラ	アカマツ	カラマツ	その他針	小計	クヌギ	ブナ	ナラ	その他広	小計				
面積		0.48					0.48			0.39	0.28	0.67	1.15			
蓄積							0					0	0			
成長							0.0				0.0	0.0	0.0			
面積							0.00			0.04	0.04	0.04	0.04			
蓄積							0			1	1	1	1			
成長							0.0			0.1	0.1	0.1	0.1			
面積		1.33	2.13	0.13			3.59			0.58	0.58	0.58	4.17			
蓄積		73	87	9			169			14	14	14	183			
成長		14.1	16.7	1.2			32.0			1.2	1.2	1.2	33.2			
面積		3.91				0.13	4.04			2.01	2.01	2.01	6.05			
蓄積		350				4	354			58	58	58	412			
成長		32.0				0.3	32.3			3.9	3.9	3.9	36.2			
面積		4.46				0.03	4.49		0.33	8.12	8.45	8.45	12.94			
蓄積		456				2	458		15	312	327	327	785			
成長		26.5				0.1	26.6		0.7	16.5	17.2	17.2	43.8			
面積		45.74	0.03		1.39	0.65	47.81			1.56	1.56	1.56	49.37			
蓄積		6,158	4		199	37	6,398			78	78	78	6,476			
成長		264.7	0.2		4.5	1.9	271.3			3.1	3.1	3.1	274.4			
面積		36.39	0.06		0.92	0.33	37.74			4.00	4.00	4.00	41.74			
蓄積		5,827	10		174	26	6,043			236	236	236	6,279			
成長		186.8	0.3		3.8	1.2	192.3			7.3	7.3	7.3	199.6			
面積		243.60			22.96	3.08	269.64			2.32	2.32	2.32	271.96			
蓄積		43,024			4,850	296	48,170			166	166	166	48,336			
成長		1,129.7			101.9	10.9	1,242.5			5.0	5.0	5.0	1,247.5			
面積		75.92			62.33	0.35	139.13			6.16	6.16	6.16	145.29			
蓄積		15,874			13,888	67	29,934			482	482	482	30,416			
成長		333.5			250.6	2.0	587.6			13.5	13.5	13.5	601.1			
面積		101.55			91.92	2.71	252.43			18.25	18.25	18.25	270.68			
蓄積		23,329			22,703	358	58,250			1,652	1,652	1,652	59,902			
成長		421.5			340.8	10.8	927.6			41.4	41.4	41.4	969.0			
面積	0.87	65.11	0.96	161.44	244.08	2.91	475.37		6.52	117.11	123.63	123.63	599.00			
蓄積	226	15,693	241	35,546	62,444	419	114,569		659	11,743	12,402	12,402	126,971			
成長	2.9	252.3	3.9	391.7	874.3	8.7	1,533.8		13.2	234.8	248.0	248.0	1,781.8			
面積	1.87	13.84		59.31	470.37	2.56	547.95		2.04	44.63	46.67	46.67	594.62			
蓄積	589	3,633		13,729	132,512	390	150,853		226	4,794	5,020	5,020	155,873			
成長	7.1	50.9		123.5	1,715.4	7.5	1,904.4		4.2	94.8	99.0	99.0	2,003.4			
面積	3.34	2.26	0.43	19.77	830.10	11.56	867.46		4.69	126.96	131.65	131.65	999.11			
蓄積	953	610	116	4,659	239,163	2,048	247,549		554	14,646	15,200	15,200	262,749			
成長	10.6	8.7	1.7	41.9	3,023.9	36.6	3,123.4		7.8	240.9	248.7	248.7	3,372.1			
面積	1.90	1.37	0.13	43.11	524.34	5.55	576.40		10.60	267.50	278.10	278.10	854.50			
蓄積	524	395	38	10,658	162,417	1,045	175,077		1,293	32,120	33,413	33,413	208,490			
成長	4.7	4.7	0.4	84.5	1,782.5	16.7	1,893.5		14.1	357.7	371.8	371.8	2,265.3			
面積	1.95	117.62	15.31	148.11	197.27	9.95	490.21	0.08	32.39	588.41	620.88	620.88	1,111.09			
蓄積	698	36,481	4,745	39,393	62,194	2,575	146,086	6	4,255	76,216	80,477	80,477	226,563			
成長	0.4	6.9	0.5	191.9	313.4	22.8	535.9		20.6	371.9	392.5	392.5	928.4			
面積	9.93	713.58	19.05	488.69	2,445.68	39.81	3,716.74	0.08	56.96	1,187.93	1,244.97	1,244.97	4,981.93			
蓄積	2,990	151,903	5,241	115,965	700,544	7,267	983,910	6	7,002	142,518	149,526	149,526	1,133,436			
成長	25.7	2,732.3	23.7	990.9	8,411.1	119.5	12,303.2	0.0	60.6	1,392.1	1,452.7	1,452.7	13,755.9			
計																
伐跡													0.25			
未立木地													3.24			
岩石地													3.41			
崩壊地													3.34			
はげ山																
施設敷													9.98			
林地開発																
計													20.22			
竹																
林																
面積																
蓄積																
成長																
更新																
困難地																
成長																
総合計																
面積													4,981.93			
蓄積													1,133,436			
成長													13,755.9			

第11表 市町村別・資源構成表（木曽谷）

王滝村

単位 面積：ha、蓄積 成長量：m³

年齢級	樹種	針 葉 樹							広 葉 樹					計				
		スギ	ヒノキ	サワラ	アカマツ	カラマツ	その他針	小計	クヌギ	ブナ	ナラ	その他広	小計					
1	面積 蓄積 成長							0.00 0 0.0					0.00 0 0.0					0.00 0 0.0
2	面積 蓄積 成長							0.00 0 0.0					0.00 0 0.0					0.00 0 0.0
3	面積 蓄積 成長							0.00 0 0.0				1.91 54 4.6						1.91 54 4.6
4	面積 蓄積 成長							0.00 0 0.0				1.67 46 3.2						1.67 46 3.2
5	面積 蓄積 成長		9.16		0.30			9.46				4.15						13.61
	面積 蓄積 成長		906		26			932				147						1,079
	面積 蓄積 成長		52.8		1.6			54.4				7.7						62.1
6	面積 蓄積 成長							9.62				10.13						19.75
	面積 蓄積 成長		1,236					1,236				437						1,673
	面積 蓄積 成長		53.3					53.3				17.9						71.2
7	面積 蓄積 成長					2.09		14.69				3.30						17.99
	面積 蓄積 成長		1,904			150		2,054				73						2,127
	面積 蓄積 成長		62.4			3.3		65.7				2.3						68.0
8	面積 蓄積 成長							30.13				6.23						36.36
	面積 蓄積 成長		5,416					5,416				339						5,755
	面積 蓄積 成長		142.1					142.1				10.3						152.4
9	面積 蓄積 成長	0.11	73.12			1.22		74.45			0.47	11.62						86.54
	面積 蓄積 成長	31	14,514			290		14,835			31	708						15,574
	面積 蓄積 成長	0.5	309.8			5.2		315.5			0.7	19.7						335.9
10	面積 蓄積 成長	2.32	85.17			8.63		107.03				64.70						171.73
	面積 蓄積 成長	695	18,529			2,125		23,618				5,428						29,046
	面積 蓄積 成長	9.7	342.8			32.1		414.7				136.5						551.2
11	面積 蓄積 成長	1.90	124.33		0.09	10.61		145.92			1.02	76.47						389.15
	面積 蓄積 成長	488	29,647		22	22,021		73,995			103	6,800						80,898
	面積 蓄積 成長	5.6	478.5		0.3	244.3		1,034.1			2.1	133.0						1,169.2
12	面積 蓄積 成長	2.86	16.74		0.62	26.83		282.57				102.18						384.75
	面積 蓄積 成長	845	5,484		155	5,460		75,610				10,426						86,036
	面積 蓄積 成長	9.7	79.6		2.4	53.6		963.9				202.0						1,165.9
13	面積 蓄積 成長	4.61	34.16		0.61	24.51		325.77			5.44	100.51						431.72
	面積 蓄積 成長	1,533	9,424		168	5,674		90,708			606	10,827						102,141
	面積 蓄積 成長	19.1	128.2		2.3	937.6		1,139.2			8.7	180.5						1,328.4
14	面積 蓄積 成長	3.52	71.64		11.98	67.17		255.22			22.95	83.22						361.39
	面積 蓄積 成長	1,125	19,436		3,361	16,415		69,188			2,643	9,689						81,520
	面積 蓄積 成長	10.7	237.2		40.9	132.8		735.9			29.8	111.8						877.5
15 以上	面積 蓄積 成長	4.87	152.83		9.88	97.65		442.70			62.15	1,427.65						1,932.50
	面積 蓄積 成長	1,928	44,284		2,704	23,756		116,987			7,523	179,586						304,096
	面積 蓄積 成長	2.3	51.5		0.7	84.2		400.0			19.1	399.6						818.7
計	面積 蓄積 成長	20.19	619.50		23.48	330.33		1,863.30		0.00	92.03	1,893.74						3,849.07
	面積 蓄積 成長	6,645	150,780		6,436	75,556		474,579		0	10,906	224,560						710,045
	面積 蓄積 成長	57.6	1,938.2		48.2	595.4		5,318.8		0.0	60.4	1,229.1						6,608.3
		総合計																
		面積												3,849.07				
		蓄積												710,045				
		成長量												6,608.3				

第11表 市町村別・資源構成表（木曽谷）

大桑村

単位 面積：ha、蓄積 成長量：m³

樹種 年齢	針 葉 樹					広 葉 樹					計		
	スギ	ヒノキ	サワラ	アカマツ	カラマツ	その他針	小計	クヌギ	ブナ	ナラ		その他広	小計
面積		1.64					1.64				1.63	1.63	3.27
蓄積							0				0	0	0
成長							0.0				0.0	0.0	0.0
面積		2.08					2.08				2.04	2.04	4.12
蓄積							0				22	22	22
成長							0.0				3.0	3.0	3.0
面積		0.41				0.24	0.65			0.86	0.86	0.86	1.51
蓄積		12				6	18			18	18	18	36
成長		2.3				0.8	3.1			1.6	1.6	1.6	4.7
面積		9.35					9.35			4.98	4.98	4.98	14.33
蓄積		703					703			160	160	160	863
成長		63.8					63.8			10.8	10.8	10.8	74.6
面積		21.97			0.07		22.04			3.12	3.12	3.12	25.16
蓄積		2,390			5		2,395			80	80	80	2,475
成長		138.7			0.3		139.0			4.2	4.2	4.2	143.2
面積		83.03					83.14			8.11	8.11	8.11	91.25
蓄積		21					10,682			363	363	363	11,045
成長		0.8					461.3			14.9	14.9	14.9	476.2
面積		162.56			0.11	2.97	165.64			18.95	18.95	18.95	184.59
蓄積		26,051			19	242	26,312			1,103	1,103	1,103	27,415
成長		841.6			0.5	11.4	853.5			34.4	34.4	34.4	887.9
面積		171.53			0.21	2.29	174.41		0.24	24.24	24.48	24.48	198.89
蓄積		30,517			37	186	30,823		14	1,537	1,551	1,551	32,374
成長		798.5			0.7	7.1	808.2		0.4	46.5	46.9	46.9	855.1
面積		4.06			0.12	0.32	309.14			35.62	35.62	35.62	344.76
蓄積		1,121			22	28	61,823			2,726	2,726	2,726	64,549
成長		19.2			0.3	1.0	1,313.6			76.4	76.4	76.4	1,390.0
面積		10.11		0.32	10.00		346.73			57.29	57.29	57.29	404.02
蓄積		3,008		71	1,755		75,446			4,992	4,992	4,992	80,438
成長		42.1		1.3	22.8		1,353.7			126.5	126.5	126.5	1,480.2
面積		48.35		0.56	53.86		296.09		10.14	37.89	48.03	48.03	344.12
蓄積		15,814		143	11,701		73,810		1,047	3,766	4,813	4,813	78,623
成長		220.0		2.3	129.4		1,094.3		20.8	75.3	96.1	96.1	1,190.4
面積		66.67		4.69	76.11		283.38			99.12	99.12	99.12	382.50
蓄積		22,610		1,215	17,003		75,704			10,064	10,064	10,064	85,768
成長		291.4		17.1	156.8		957.8			195.9	195.9	195.9	1,153.7
面積		130.21		3.87	130.64		431.10		7.71	198.25	205.96	205.96	637.06
蓄積		45,859		1,076	30,530		123,249		831	22,003	22,834	22,834	146,083
成長		564.0		14.6	274.6		1,470.4		11.8	353.3	365.1	365.1	1,835.5
面積		53.14		1.43	40.53		186.18		3.00	379.05	382.05	382.05	568.23
蓄積		19,445		412	9,324		55,567		366	43,540	43,906	43,906	99,473
成長		195.2		5.0	78.9		587.9		4.0	504.1	508.1	508.1	1,096.0
面積		95.43		4.91	109.28		511.85		6.97	1,056.19	1,063.16	1,063.16	1,575.01
蓄積		38,097		1,538	28,544		161,345		876	129,007	129,883	129,883	291,228
成長		115.6		4.8	128.2		411.4		4.5	535.9	540.4	540.4	951.8
面積		408.46		15.78	420.93		2,823.42		0.00	1,927.34	1,955.40	1,955.40	4,778.82
蓄積		146,058		4,455	98,940		697,877		0	219,381	222,515	222,515	920,392
成長		1,450.2		45.1	792.5		9,518.0		0.0	1,982.8	2,024.3	2,024.3	11,542.3
計													
伐跡													41.64
未立木地													0.49
岩石地													4.05
崩壊地													
はげ山													
施設敷													29.70
林地開発													
計													75.88
竹													15.99
林													
更新													
困難地													
成長													
総合計													
面積													4,870.69
蓄積													920,392
成長量													11,542.3

第11表 市町村別・資源構成表（中部山岳）

樹種 年齢	針葉樹					広葉樹					計		
	スギ	ヒノキ	サワラ	アカマツ	カラマツ	その他針	小計	クヌギ	ブナ	ナラ		その他広	小計
面積					1.88		2.24			14.75	25.94	40.69	42.93
蓄積							0					0	0
成長							0.0					0.0	0.0
面積		0.43		0.05			0.48	0.20	6.68	0.76	44.72	52.36	52.84
蓄積							0	3		9	441	453	453
成長							0.0	0.9		1.3	60.6	62.8	62.8
面積	0.05	6.81		2.33	0.12	0.04	9.35			0.59	26.90	27.49	36.84
蓄積	3	228		113	8		352			14	579	593	945
成長	0.7	46.3		15.3	0.8		63.1			1.2	51.0	52.2	115.3
面積	1.11	27.65		6.43	1.45	0.25	36.89	1.48		0.58	22.88	24.94	61.83
蓄積	107	1,434		573	104	27	2,245	83	11	47	674	815	3,060
成長	12.5	144.5		47.2	7.6	2.2	214.0	4.0	1.0	3.2	46.5	54.7	268.7
面積	0.20	21.17		4.20	11.81	3.97	41.35	3.44		3.50	79.11	86.05	127.40
蓄積	115	2,664		307	1,233	585	4,904	224	129	364	3,948	4,665	9,569
成長	8.2	168.8		19.2	67.2	39.5	302.9	7.1	10.4	18.8	204.4	240.7	543.6
面積	5.70	61.52		11.27	1.38	0.13	80.00	8.45		4.54	139.98	152.97	232.97
蓄積	1,002	8,465		4,041	973	179	14,660	585		216	5,977	6,778	21,438
成長	51.8	436.8		152.9	39.2	9.7	690.4	13.3		8.9	240.8	263.0	953.4
面積	6.13	100.26		78.22	39.76	13.51	237.88	19.57		14.89	301.37	335.83	573.71
蓄積	1,642	11,892		10,062	7,070	2,309	32,975	1,492		911	14,927	17,330	50,305
成長	57.5	505.2		303.5	199.4	101.4	1,167.0	22.5		28.2	458.9	509.6	1,676.6
面積	16.00	186.62	1.35	42.90	82.65	59.63	389.15	25.85		12.53	299.19	337.57	726.72
蓄積	4,766	23,938	121	6,763	14,141	4,976	54,705	2,061		868	18,053	20,982	75,687
成長	132.6	761.3	4.7	155.4	342.9	184.0	1,580.9	19.0		26.2	545.7	590.9	2,171.8
面積	30.93	198.31		255.20	132.78	89.07	706.29	21.81		19.24	173.27	214.32	920.61
蓄積	10,572	25,382		41,922	26,484	9,773	114,133	1,744		1,530	12,468	15,742	129,875
成長	186.3	741.7		676.3	546.8	324.2	2,475.3	7.8		42.5	338.3	388.6	2,863.9
面積	71.71	145.77	0.10	557.14	689.46	107.49	1,571.67	22.24		21.02	457.17	500.43	2,072.10
蓄積	25,862	20,399	19	99,379	140,894	12,842	299,395	1,872		1,971	37,147	40,990	340,385
成長	399.7	452.5	0.4	1,389.5	2,304.4	350.6	4,897.1	4.7		50.2	942.5	997.4	5,894.5
面積	80.22	34.83	0.92	1,076.39	1,500.71	111.89	2,804.96	21.78		24.11	420.74	466.63	3,271.59
蓄積	31,719	5,132	167	210,086	328,220	13,144	588,468	1,896		2,361	37,798	42,055	630,523
成長	393.2	102.7	3.1	2,393.3	4,784.1	305.9	7,982.3			46.2	722.8	769.0	8,751.3
面積	97.09	14.26	0.07	1,194.10	2,817.97	22.06	4,145.55	40.57		30.61	686.04	757.22	4,902.77
蓄積	39,830	2,251	9	238,250	643,149	2,819	926,308	3,429		3,133	66,590	73,152	999,460
成長	415.3	35.9	0.2	2,368.1	8,367.8	53.6	11,240.9			58.3	1,225.0	1,283.3	12,524.2
面積	86.99	14.16	0.59	631.48	3,739.70	49.09	4,522.01	77.63		80.08	1,754.27	1,911.98	6,433.99
蓄積	36,095	2,555	81	130,304	874,059	5,238	1,048,332	6,461		8,336	178,270	193,067	1,241,399
成長	370.5	40.9	1.5	1,258.3	11,082.7	99.8	12,853.7			130.6	2,757.5	2,888.1	15,741.8
面積	77.90	22.66	14.66	509.27	2,782.27	16.43	3,423.19	109.81		162.89	2,892.06	3,164.76	6,587.95
蓄積	32,763	3,769	2,170	110,381	687,267	2,266	838,616	9,459		18,400	309,301	337,160	1,175,776
成長	311.1	53.8	31.5	900.8	7,617.8	39.7	8,954.7			211.3	3,724.9	3,936.2	12,890.9
面積	252.75	277.14	38.62	1,745.32	1,642.98	615.07	4,571.88	50.00		149.38	6,578.75	6,778.13	11,350.01
蓄積	126,120	57,239	6,975	410,821	441,550	128,631	1,171,336	4,347		17,929	735,195	757,471	1,928,807
成長	735.2	154.6	18.0	1,540.9	2,326.3	503.5	5,278.5			80.0	3,701.8	3,781.8	9,060.3
面積	726.78	1,111.95	56.31	6,114.30	13,444.92	1,088.63	22,542.89	402.83	6.68	539.47	13,902.39	14,851.37	37,394.26
蓄積	310,596	165,348	9,542	1,263,002	3,165,152	182,789	5,096,429	33,656	140	56,089	1,421,368	1,511,253	6,607,722
成長	3,074.6	3,645.0	59.4	11,220.7	37,687.0	2,014.1	57,700.8	79.3	11.4	706.9	15,020.7	15,818.3	73,519.1
合計													
伐跡													72.99
未立木地													196.17
岩石地													211.76
崩壊地													264.53
ほげ山													2.48
施設敷													68.14
林地開発													383
計													819.90
竹													56.66
更新 困難地													0.75
面積													
蓄積													
成長													
合計													

第11表 市町村別・資源構成表（中部山岳）

樹種 年齢	針 葉 樹										広 葉 樹					計
	スギ	ヒノキ	サワラ	アカマツ	カラマツ	その他針	小計	クヌギ	ブナ	ナラ	その他広	小計				
面積	3.53	1.77			23.23		28.53			6.00	6.00	34.53				
蓄積							0				0	0				
成長							0.0				0.0	0.0				
面積		13.45		0.09	11.24	4.82	29.60			5.86	5.86	35.46				
蓄積							0			58	58	58				
成長							0.0			8.2	8.2	8.2				
面積		0.45		0.53	0.04		1.02		0.07	5.83	5.90	6.92				
蓄積		15		35	2		52		2	110	112	164				
成長		3.0		4.7	0.2		7.9		0.2	10.4	10.6	18.5				
面積	0.20	2.44				0.06	2.70	0.87		0.87	1.74	4.44				
蓄積	16	111				2	129	46		26	72	201				
成長	2.1	11.3				0.2	13.6	2.1		1.7	3.8	17.4				
面積	0.09	28.10		0.24	1.71		30.14		0.55	7.64	8.19	38.33				
蓄積	16	2357		15	204		2592		18	300	318	2910				
成長	1.1	144.5		1.0	11.1		157.7		0.9	15.6	16.5	174.2				
面積	1.33	82.91		3.53	3.95		91.72		0.47	30.11	30.58	122.30				
蓄積	276	10995		399	629	10	12309		25	1567	1592	13901				
成長	13.7	554.9		17.3	22.6	0.5	609.0		1.0	63.0	64.0	673.0				
面積	1.04	114.66		3.22	37.42	0.40	156.74		0.47	16.75	17.22	173.96				
蓄積	308	15778	6	429	5393	451	22365		28	861	889	23254				
成長	11.6	627.8	0.2	12.2	157.8	19.9	829.5		0.9	26.6	27.5	857.0				
面積	0.12	66.03		10.84	32.65	0.32	109.96		0.54	19.64	20.18	130.14				
蓄積	40	8375		1671	5480	375	15941		39	1208	1247	17188				
成長	1.1	274.8		39.3	136.0	13.9	465.1		1.2	36.9	38.1	503.2				
面積	7.11	108.96	0.13	45.93	141.77	35.53	339.43	0.13	0.93	52.32	53.38	392.81				
蓄積	2366	15548	21	8099	23295	4250	53579	11	75	3719	3805	57384				
成長	42.1	442.4	0.5	126.7	421.8	143.1	1176.6	0.1	2.2	98.6	100.9	1277.5				
面積	23.00	142.37	0.49	173.29	150.09	66.19	555.43	0.52	0.34	66.25	67.11	622.54				
蓄積	8400	22227	90	34824	29456	8118	103115	46	32	5621	5699	108814				
成長	130.1	471.9	1.9	461.5	496.3	221.7	1783.4	0.1	0.9	143.3	144.3	1927.7				
面積	43.99	19.34	0.46	589.81	313.32	11.07	977.99	0.01	0.95	114.04	115.00	1092.99				
蓄積	16755	3403	93	114033	77886	1323	213493	1	100	11025	11126	224619				
成長	209.7	65.2	1.7	1299.5	1107.6	30.6	2714.3		2.0	217.0	219.0	2933.3				
面積	76.68	12.13	0.05	912.36	924.46	30.94	1956.62	0.11	4.66	223.29	228.06	2184.68				
蓄積	31620	2639	11	193250	238051	4212	489783	10	480	22690	23180	492963				
成長	329.8	40.0	0.2	1854.9	3097.0	80.1	5402.0		9.3	425.2	434.5	5836.5				
面積	134.16	16.97	1.62	862.12	1642.75	29.05	2686.67	0.54	3.81	591.80	596.15	3282.82				
蓄積	55366	3268	370	183140	423246	4580	669970	49	430	63336	63815	733785				
成長	571.2	51.3	5.5	1738.4	5393.4	87.1	7846.9		6.6	1002.4	1009.0	8855.9				
面積	87.22	11.54	0.64	498.97	880.34	0.87	1479.58	0.52	2.11	734.83	737.46	2217.04				
蓄積	36831	2287	102	113335	244711	155	397421	47	245	83436	83728	481149				
成長	350.7	30.9	1.5	907.8	2647.1	2.6	3940.6		2.8	957.4	960.2	4900.8				
面積	201.41	222.35	4.91	1503.24	954.90	41.90	2928.71	3.06	12.90	2298.79	2314.75	5243.46				
蓄積	99145	55800	1284	365230	274500	9599	805558	263	1684	285810	287757	1093315				
成長	604.2	164.3	7.4	1667.9	1232.9	67.0	3743.7		5.6	1512.9	1518.5	5262.2				
面積	579.88	843.47	8.30	4604.17	5117.87	221.15	11374.84	5.76	27.80	4174.02	4207.58	15832.50				
蓄積	251139	142803	1977	1014460	1322853	33075	2766307	473	3158	479767	483398	3249705				
成長	2267.4	2882.3	18.9	8131.2	14723.8	666.7	28690.3	2.3	33.6	4519.2	4555.1	33245.4				
計																
伐跡												17.44				
未立木地												119.34				
岩石地												48.32				
崩壊地												36.51				
ほげ山												2.03				
施設敷												15.14				
林地開発																
計												238.78				
竹												11.30				
更新																
困難地																
面積																
蓄積																
成長																
総合計																
面積												15832.50				
蓄積												3249705				
成長												33245.4				

第11表 市町村別・資源構成表（中部山岳）

年齢級	樹種	針 葉 樹					広 葉 樹					計		
		スギ	ヒノキ	サワラ	アカマツ	カラマツ	その他針	小計	クヌギ	ブナ	ナラ		その他広	小計
1	面積					8.30		11.88			17.05	18.27	35.32	47.20
	蓄積		3.58					0					0	0
	成長							0.0					0.0	0.0
2	面積					0.67		1.21			8.91	111.92	120.83	122.04
	蓄積		0.54					0			82	1,254	1,336	1,336
	成長							0.0			11.3	166.1	177.4	177.4
3	面積							5.38				14.97	14.97	20.35
	蓄積		1.14					1.14				302	302	416
	成長		2.28					2.28			26.6	26.6	26.6	49.4
4	面積				0.18			7.05		0.25	0.25	7.30	10.86	17.91
	蓄積		6.87				38	606		42	348	577	577	1,183
	成長		5.50		1.3		3.3	59.6		2.8	23.8	35.3	35.3	94.9
5	面積				0.61	2.00		27.27		0.23	0.23	10.50	11.17	38.44
	蓄積		24.66				63	36.25		3.03	25.32	35.37	35.37	71.62
	成長		3.553		2.8	74.7	4.2	5.042		10	720	758	758	5,800
6	面積				0.76	6.80		36.25		7.02	7.02	25.32	35.37	71.62
	蓄積		27.99		109	666	419	3,849		151	1,147	1,800	1,800	5,649
	成長		2.655		4.7	27.3	22.6	199.4		6.1	47.0	64.5	64.5	263.9
7	面積			0.70	7.14	3.93		28.42		14.70	14.70	54.82	89.89	118.31
	蓄積		15.18				0.46	28.42		869	2,982	2,982	5,446	10,655
	成長		3.295		2.2	19.7	4.3	187.2		27.0	91.7	143.6	143.6	330.8
8	面積				10.57	48.79		107.58		15.42	15.42	59.53	86.22	193.80
	蓄積		39.76				3.28	107.58		1,034	3,544	5,492	5,492	24,537
	成長		1.526		35.4	216.6	29.4	19.045		31.4	107.4	147.3	147.3	667.3
9	面積				18.63	108.68		209.54		8.57	8.57	82.14	113.07	322.61
	蓄積		72.75				0.16	209.54		685	5,832	8,398	8,398	44,439
	成長		9.383		3.312	20,010	18	36,041		19.3	160.3	187.7	187.7	964.2
10	面積				52.3	392.1		776.5		17.77	17.77	140.84	174.19	466.75
	蓄積		65.35				1.32	292.56		1,564	11,482	14,429	14,429	71,307
	成長		10.141		23.894	13,064	96	56,878		1,564	11,482	14,429	14,429	71,307
11	面積				318.1	225.7		911.2		40.1	40.1	291.9	335.3	1,246.5
	蓄積		29.91				2.7	457.05		15.2	95.83	103.29	103.29	560.34
	成長		12.043		53.476	32,214	281	100,961		150	9,080	9,752	9,752	110,713
12	面積				603.8	464.8		1,279.8		3.0	3.0	176.7	179.7	1,459.5
	蓄積		57.4				6.4	1,279.8		18.08	233.96	271.10	271.10	868.63
	成長		13.528		59.469	63,251	3	139,627		1,892	23,003	26,471	26,471	166,098
13	面積				567.3	822.2		1,583.2		34.2	34.2	430.3	464.5	2,047.7
	蓄積		139.7				0.1	1,583.2		21.59	591.34	683.83	683.83	1,478.13
	成長		39.67		186.76	536.85	7.59	794.30		2,345	60,539	68,636	68,636	251,729
14	面積				367.4	1,515.1		2,163.2		37.9	37.9	955.3	993.2	3,156.4
	蓄積		16.837				1.164	183,093		44.80	1,076.82	1,260.76	1,260.76	2,212.23
	成長		4.185		39.165	120,503	237	234,787		4,942	114,514	131,124	131,124	365,911
15以上	面積				476.8	1,693.6		2,387.1		59.3	59.3	1,385.8	1,445.1	3,832.2
	蓄積		125.0				4.3	2,387.1		88.59	1,264.28	1,402.09	1,402.09	3,672.97
	成長		134.47		1,274.61	560.05	43.66	2,270.88		9,878	131,550	145,459	145,459	739,104
計	面積				2,433.92	2,389.74		5,798.37		260.51	3,787.84	4,412.96	4,412.96	10,473.59
	蓄積		138,029		542,035	571,413	12,438	1,378,897		23,644	366,297	419,980	419,980	1,798,877
	成長		1,166.3		3,844.5	6,210.3	147.8	13,221.9		343.2	4,743.4	5,152.4	5,152.4	18,374.3

第11表 市町村別・資源構成表（中部山岳）

麻績村 単位 面積：ha、蓄積 成長量：m³

年齢	針 葉 樹										広 葉 樹				計
	スギ	ヒノキ	サワラ	アカマツ	カラマツ	その他針	小計	クヌギ	ブナ	ナラ	その他広	小計			
面積							0.00				7.67	7.67	7.67		
蓄積							0					0	0		
成長							0.0				0.0	0.0	0.0		
面積							0.00				5.16	5.16	5.16		
蓄積							0				58	58	58		
成長							0.0				7.9	7.9	7.9		
面積		1.94					1.94				1.73	1.73	3.67		
蓄積		67			94		161				36	36	197		
成長		13.7			9.4		23.1				3.1	3.1	26.2		
面積							0.55				0.00	0.00	0.55		
蓄積							34				0	0	34		
成長							3.5				0.0	0.0	3.5		
面積	0.03	0.62		1.56			2.21			1.22	10.64	11.86	14.07		
蓄積	3	46		186			235			56	448	504	739		
成長	0.2	2.8		9.6			12.6			2.9	22.9	25.8	38.4		
面積	0.61	2.42		0.08			3.11	0.30		6.68	10.95	17.93	21.04		
蓄積	151	245		12			408	22		334	551	907	1,315		
成長	7.2	11.9		0.4			19.5	0.6		13.6	22.8	37.0	56.5		
面積	0.66	8.11		1.94	0.19		10.90	0.41		4.59	27.19	32.19	43.09		
蓄積	203	1,060		306	33		1,602	34		284	1,694	2,012	3,614		
成長	6.9	40.4		7.3	0.9		55.5	0.6		8.9	52.8	62.3	117.8		
面積	3.42	13.94		9.80	0.54		27.70	0.32		6.44	30.56	37.32	65.02		
蓄積	1,145	2,047		1,798	111		5,101	25		465	2,170	2,660	7,761		
成長	30.9	62.2		36.3	2.6		132.0	0.2		14.0	65.7	79.9	211.9		
面積	7.19	14.39		27.12	0.85		49.55	0.34		6.06	28.29	34.69	84.24		
蓄積	2,664	2,428		5,236	192		10,520	31		482	2,209	2,722	13,242		
成長	45.2	65.4		79.7	4.2		194.5	0.1		13.4	62.2	75.7	270.2		
面積	15.29	11.23		35.53	0.46	0.57	63.08			3.66	10.74	14.40	77.48		
蓄積	5,952	1,961		7,356	110	74	15,453			329	946	1,275	16,728		
成長	89.7	39.9		96.4	1.7	2.0	229.7			8.3	24.0	32.3	262.0		
面積	19.78	0.32		80.32	4.17	0.06	104.65	0.04		1.79	17.08	18.91	123.56		
蓄積	8,422	64		17,112	1,114	9	26,721	4		180	1,756	1,940	28,661		
成長	101.5	1.2		190.8	15.6	0.2	309.3			3.7	35.1	38.8	348.1		
面積	30.91	4.07		132.37	89.56	1.43	258.34	0.12		6.62	51.60	58.34	316.68		
蓄積	13,740	915		27,365	21,792	185	63,997	11		712	5,227	5,950	69,947		
成長	138.3	13.7		272.2	283.0	3.5	705.7			14.2	99.8	114.0	819.7		
面積	23.34	0.63		131.52	182.79	0.56	338.84	0.04		14.05	138.72	152.81	491.65		
蓄積	10,707	148		29,656	50,685	99	91,295	4		1,660	15,597	17,261	108,556		
成長	103.7	2.0		272.2	634.9	1.8	1,014.6			24.6	232.4	257.0	1,271.6		
面積	12.67	0.90		63.37	143.54		220.48			30.39	173.44	203.83	424.31		
蓄積	5,890	204		14,865	40,669		61,628			3,643	20,109	23,752	85,380		
成長	53.4	2.7		118.8	442.2		617.1			40.4	226.2	266.6	883.7		
面積	24.13	25.82		273.55	83.47		406.97			10.40	195.25	205.65	612.62		
蓄積	12,486	5,985		68,283	24,109		110,863			1,314	23,925	25,239	136,102		
成長	81.8	23.6		252.6	145.5		503.5			11.7	153.0	164.7	668.2		
面積	138.03	84.94	0.00	757.16	505.57	2.62	1,488.32	1.57	0.00	709.02	802.49	2,290.81	2,328.36		
蓄積	61,363	15,204	0	172,175	138,909	367	388,018	131	0	74,726	84,316	472,334	472,334		
成長	658.8	283.0	0.0	1,331.3	1,540.0	7.5	3,820.6	1.5	0.0	1,007.9	1,165.1	4,985.7	4,985.7		
合計													伐跡	0.85	
計													未立木地	2.97	
計													岩石地	18.35	
計													崩壊地	3.19	
計													はげ山	9.30	
計													施設敷	0.24	
計													林地開発		
計													計	34.90	
計													竹林	2.65	
計													面積		
計													更新		
計													困難地		
計													成長		
合計													面積	2,290.81	
合計													蓄積	472,334	
合計													成長量	4,985.7	

第11表 市町村別・資源構成表（中部山岳）

生坂村

単位 面積：ha、蓄積 成長量：m³

樹種 年齢	針 葉 樹						広 葉 樹						計
	スギ	ヒノキ	サワラ	アカマツ	カラマツ	その他針	クヌギ	ブナ	ナラ	その他広	小計		
面積									0.17		0.17	0.17	
蓄積												0	
成長												0.0	
面積										0.22	0.22	0.22	
蓄積										2	2	2	
成長										0.2	0.2	0.2	
面積										9.72	9.72	9.72	
蓄積										212	212	212	
成長										18.0	18.0	18.0	
面積										0.79	0.79	0.79	
蓄積										24	24	24	
成長										1.6	1.6	1.6	
面積	0.21	0.41								1.97	2.04	2.66	
蓄積	36	32								91	95	163	
成長	2.6	1.9								4.9	5.0	9.5	
面積	0.26	0.13							3.02	25.70	30.19	30.58	
蓄積	46	6							166	1,230	1,509	1,561	
成長	2.4	0.4							6.7	49.6	58.9	61.7	
面積	1.94	1.48		0.15					0.70	38.06	41.48	45.05	
蓄積	382	149		18					38	2,236	2,489	3,038	
成長	15.5	6.2		0.6					1.3	70.1	75.1	97.4	
面積	1.93	2.80		2.67					2.12	59.95	64.58	71.98	
蓄積	550	420		415					152	3,816	4,173	5,558	
成長	15.4	13.0		9.9					4.6	116.0	122.4	160.7	
面積	16.09	2.61		11.79	0.85				5.77	99.32	112.19	143.53	
蓄積	5,341	352		1,941	170				428	7,412	8,444	16,248	
成長	93.8	10.2		31.5	3.4				11.3	201.4	215.7	354.6	
面積	20.64	1.57		38.36	0.12	0.02			8.13	94.79	118.41	179.12	
蓄積	7,841	266		7,121	23	3			665	7,930	9,890	25,144	
成長	118.7	5.4		97.6	0.5	0.1			16.9	202.5	222.6	444.9	
面積	20.26	0.43		40.43	1.68				4.46	68.87	81.04	143.84	
蓄積	8,506	88		8,791	453				429	6,508	7,593	25,431	
成長	102.8	1.6		99.0	6.3				8.2	126.0	134.2	343.9	
面積	24.17	0.52		52.13	7.11				8.49	168.74	187.61	271.54	
蓄積	10,297	116		10,766	1,765				908	16,690	18,506	41,450	
成長	106.3	1.8		104.3	23.2				16.7	308.8	325.5	561.1	
面積	27.36	0.27		33.71	11.09	0.05			8.76	271.31	304.95	377.43	
蓄積	10,862	52		6,711	2,603	8			984	29,234	32,397	52,633	
成長	113.9	0.7		67.2	33.5	0.2			15.0	449.4	464.4	679.9	
面積	27.84	2.08	0.10	43.37	22.32	0.18			22.21	385.87	455.35	551.24	
蓄積	11,919	295	24	8,983	5,338	34			2,550	43,823	50,447	77,040	
成長	112.2	4.5	0.3	75.2	59.1	0.5			28.5	504.3	532.8	784.6	
面積	58.00	3.09		225.84	10.98	0.78			19.59	559.26	601.64	900.33	
蓄積	27,694	689		48,821	3,025	178			2,197	63,755	67,889	148,296	
成長	163.7	1.8		184.8	17.3	1.6			19.7	389.7	409.4	778.6	
面積	198.70	15.39	0.10	448.45	54.15	1.03			83.42	1,784.57	2,010.38	2,728.20	
蓄積	83,474	2,465	24	93,567	13,377	223			8,517	182,963	203,670	396,800	
成長	847.3	47.5	0.3	670.1	143.3	2.4			128.9	2,442.5	2,585.8	4,296.7	
計													
伐跡												0.74	
未立木地												3.13	
岩石地												230.97	
崩壊地												25.58	
はげ山													
施設敷												9.63	
林地開発													
計												270.05	
竹												62.12	
林													
面積													
蓄積													
成長													
総合計													
面積												3,060.37	
蓄積												396,800	
成長量												4,296.7	

第11表 市町村別・資源構成表（中部山岳）

山形村	針葉樹										広葉樹					計
	スギ	ヒノキ	サワラ	アカマツ	カラマツ	その他針	小計	クヌギ	ブナ	ナラ	その他広	小計				
1	面積 蓄積 成長				3.64		3.64					0.00	3.64			
2	面積 蓄積 成長						0.00			0.23	0.23	0.00	0.23			
3	面積 蓄積 成長						0.00			0.3	0.3	0.00	0.3			
4	面積 蓄積 成長				0.10		0.10				0.00	0.00	0.10			
5	面積 蓄積 成長	0.06 11 0.8	0.07 48 3.0		0.44 45 2.3		0.57 104 6.1			2.31 87 4.6	2.31 87 4.6	2.31 87 4.6	2.88 191 10.7			
6	面積 蓄積 成長		1.52 155 7.7				1.52 155 7.7				0.00	0.00	1.52 155 7.7			
7	面積 蓄積 成長		0.96 123 4.9				0.96 123 4.9			1.33 84 2.7	1.33 84 2.7	1.33 84 2.7	2.29 207 7.6			
8	面積 蓄積 成長	0.30 104 2.8	9.98 908 34.0		0.51 93 1.9		10.97 1,142 39.6			2.32 144 4.2	2.32 144 4.2	2.32 144 4.2	13.29 1,286 43.8			
9	面積 蓄積 成長	0.31 114 1.9	6.33 926 26.0		1.25 236 3.6		9.02 1,462 36.0			1.42 100 2.8	1.42 100 2.8	1.42 100 2.8	10.44 1,562 38.8			
10	面積 蓄積 成長	2.27 858 13.1	2.13 331 7.1		7.67 1,545 20.4		46.26 9,077 153.6			4.26 137 3.4	4.26 137 3.4	4.26 137 3.4	63.29 9,214 157.0			
11	面積 蓄積 成長	5.09 2,184 26.2			18.94 4,150 46.0		42.94 11,479 144.4			20.35 2,070 41.3	20.35 2,070 41.3	20.35 2,070 41.3	63.29 13,549 185.7			
12	面積 蓄積 成長	3.50 1,588 15.9	0.14 32 0.5	0.02 4 0.1	30.60 7,004 64.1		91.07 24,525 287.7			7.00 697 12.9	7.00 697 12.9	7.00 697 12.9	98.07 25,222 300.6			
13	面積 蓄積 成長	5.47 2,502 25.2	0.63 144 2.2		48.14 10,775 96.4		279.12 78,835 933.8			8.37 945 14.6	8.37 945 14.6	8.37 945 14.6	287.49 79,780 948.4			
14	面積 蓄積 成長	4.27 1,874 18.0	1.69 381 4.7		52.42 11,625 94.2		275.09 77,644 808.8		0.08 7	0.09 11 0.2	0.09 11 0.2	0.09 11 0.2	284.76 78,820 821.5			
15 以上	面積 蓄積 成長	22.28 12,367 65.9	32.60 9,309 12.4		179.31 44,986 190.1		381.64 112,353 496.3			1.01 134 0.2	1.01 134 0.2	1.01 134 0.2	448.45 120,250 531.1			
計	面積 蓄積 成長	43.55 21,582 169.8	56.05 12,357 102.5	0.02 4 0.1	339.25 80,459 519.0		1,142.90 316,910 2,919.6		0.08 7 0.0	1.10 145 0.4	1.10 145 0.4	1.10 145 0.4	1,264.29 330,250 3,053.9			

第11表 市町村別・資源構成表（中部山岳）

朝日村

単位 面積：ha、蓄積 成長量：m³

樹種 年齢	針 葉 樹					広 葉 樹					計	
	スギ	ヒノキ	サワラ	アカマツ	カラマツ	その他針	小計	クヌギ	ブナ	ナラ		その他広
面積							0.00					0.00
蓄積							0					0
成長							0.0					0.0
面積							0.00			0.94	0.31	0.94
蓄積							0			7	7	7
成長							0.0			0.9	0.6	0.9
面積							0.00					0.31
蓄積							0					7
成長							0.0					0.6
面積		0.60					0.96					0.00
蓄積		36		0.36			64					0
成長		3.6		2.3			5.9					0.0
面積							0.17					3.50
蓄積							13					47
成長							0.9					2.4
面積		3.08			12.28		15.36				1.31	1.31
蓄積		1,441			1,684		3,125				66	66
成長		83.2			62.7		145.9				2.7	2.7
面積		5.86			3.14		11.09				7.59	7.59
蓄積		22		299	500		1,657				418	418
成長		0.9		7.7	14.3		55.1				12.9	12.9
面積		16.16			2.69		28.67				1.23	1.23
蓄積		2,495		700	226		4,964				81	81
成長		4.6		18.7	5.9		156.0				2.5	2.5
面積		2.29			4.96		69.83				11.51	11.51
蓄積		724		1,778	7,941		12,529				863	863
成長		13.1		27.4	153.9		254.9				23.2	23.2
面積		3.99			57.25		291.82				15.88	15.88
蓄積		1,360		10,425	41,093		56,907				1,479	1,479
成長		21.6		145.5	659.8		918.1				37.2	37.2
面積		11.27			185.51		712.59				52.77	52.77
蓄積		4,409		35,539	112,787		154,768				4,248	4,248
成長		54.2		407.7	1,630.1		2,136.9				81.6	81.6
面積		15.02			128.55		1,462.85				46.12	46.12
蓄積		6,367		28,620	306,573		342,571				4,592	4,592
成長		65.4		265.9	3,984.9		4,335.1				83.3	83.3
面積		20.06			136.90		742.55			0.59	143.55	144.14
蓄積		8,168		26,566	133,440		169,299			54	13,570	13,624
成長		83.5		269.2	1,696.1		2,066.8			0.9	208.5	209.4
面積		12.89			75.57		567.94			3.82	195.59	199.41
蓄積		5,090		16,651	114,747		136,864			424	22,676	23,100
成長		50.6		133.9	1,303.0		1,492.9			5.1	258.6	263.7
面積		29.19		0.04	224.79		707.03			43.24	879.20	935.65
蓄積		13,984		11	52,050		181,127			5,577	104,403	111,816
成長		88.8		35.2	250.7		1,034.4			45.4	656.2	701.6
面積		95.36		0.04	825.53		4,610.86			48.39	1,358.56	1,420.36
蓄積		40,291		11	172,669		1,063,888			6,062	152,450	160,348
成長		382.7		0.0	1,529.9		12,602.9			52.3	1,369.7	1,422.0
伐跡							159,016					159,016
未立木地							2,218.5					2,218.5
岩石地							1,508.97					1,508.97
崩壊地							347,163					347,163
はげ山							4,418.4					4,418.4
施設敷							886.69					886.69
林地開発							182,923					182,923
計							2,276.2					2,276.2
竹							767.35					767.35
林							159,964					159,964
更新							1,756.6					1,756.6
困難地							1,642.68					1,642.68
成長							292,943					292,943
総合計							1,736.0					1,736.0
面積							6,031.22					6,031.22
蓄積							1,224,514					1,224,514
成長							14,024.9					14,024.9

第11表 市町村別・資源構成表（中部山岳）

筑北村

単位 面積：ha、蓄積 成長量：m³

樹種 年齢	針 葉 樹					広 葉 樹					計				
	スギ	ヒノキ	サワラ	アカマツ	カラマツ	その他針	小計	クヌギ	ブナ	ナラ		その他広	小計		
面積													9.82	9.82	9.82
蓄積													0	0	0
成長													0.0	0.0	0.0
面積													7.71	7.71	7.71
蓄積													93	93	93
成長													13.1	13.1	13.1
面積		0.92											16.02	16.02	17.01
蓄積		17											347	347	370
成長		2.7											30.4	30.4	33.9
面積		11.79											5.14	5.74	20.43
蓄積		663											144	166	1,046
成長		67.7											9.9	11.4	96.9
面積		21.11											21.39	24.00	54.07
蓄積		1,273											864	985	2,959
成長		79.8											44.9	50.9	172.0
面積		17.48											43.45	51.76	71.58
蓄積		3,215											2,178	2,594	6,695
成長		1.2											88.7	105.3	314.1
面積		34.13											116.39	131.91	190.91
蓄積		489											6,886	7,842	14,899
成長		17.0											213.0	242.3	493.2
面積		6.70											96.14	117.33	198.53
蓄積		2,040											6,288	7,767	19,717
成長		56.6											189.9	234.1	576.3
面積		23.77											81.06	105.30	270.40
蓄積		8,174											6,163	8,115	40,061
成長		143.4											170.7	223.3	797.0
面積		18.83											81.85	95.78	325.79
蓄積		7,162											7,125	8,354	56,597
成長		108.9											181.0	211.4	906.5
面積		33.13											130.71	156.61	621.67
蓄積		13,013											12,456	15,012	117,000
成長		160.8											243.6	293.6	1,518.3
面積		40.49											300.94	355.96	1,261.78
蓄積		16,931											30,265	35,729	244,254
成長		173.8											560.8	658.6	2,892.5
面積		49.23											542.99	615.08	1,428.32
蓄積		20,975											57,024	64,806	261,187
成長		212.7											887.3	1,007.0	3,187.3
面積		32.92											844.68	944.29	1,344.86
蓄積		14,189											92,186	103,561	204,561
成長		134.2											1,109.3	1,236.5	2,235.1
面積		70.78											1,026.16	1,129.08	2,033.21
蓄積		35,473											117,151	129,501	364,786
成長		208.3											938.5	1,038.9	2,039.4
面積		277.82											3,324.45	3,766.39	7,856.09
蓄積		118,493											339,170	384,872	1,334,225
成長		1,218.5											4,681.1	5,356.8	15,275.6
計															
伐跡															9.53
未立木地															28.57
岩石地															217.95
崩壊地															51.65
はげ山															34.49
施設敷															4.95
林地開発															3.81
計															350.95
竹															28.59
更新															
困難地															
成長															
総 合 計															
面積															8,235.63
蓄積															1,334,225
成長量															15,275.6

第11表 市町村別・資源構成表（中部山岳）

大町市	樹種														計	
	スギ	ヒノキ	サワラ	アカマツ	カラマツ	その他針	小計	クヌギ	ブナ	ナラ	その他広	小計	計			
1	面積						0.00			0.92	12.92	13.84	13.84	伐跡	4.88	
	蓄積						0					0	0	未立木地	35.46	
	成長						0.0					0.0	0.0	岩石地	1.26	
2	面積						0.00					0.00	0.00	崩壊地	2.01	
	蓄積						0					0	0	ほげ山	0.76	
	成長						0.0					0.0	0.0	施設敷	17.25	
3	面積	2.05	17.73		0.14		19.92				15.07	15.07	34.99	林地開発	4.68	
	蓄積	100	609	9			718				299	299	1,017	計	66.30	
	成長	27.9	122.7	1.2			151.8				27.1	27.1	178.9	竹	27.07	
4	面積	2.83	20.80		0.91	0.73	25.47	0.60		1.73	23.42	25.75	51.22	更新		
	蓄積	306	642		60	46	1,058	28	3	56	869	953	2,011	困難地		
	成長	35.9	62.9		4.9	3.6	107.7	1.5	0.2	3.8	58.2	63.5	171.2	蓄積		
5	面積	4.29	93.94		1.98	5.37	106.22			6.21	109.53	115.74	221.96	成長		
	蓄積	519	5,707		179	567	6,990			243	3,759	4,005	10,995			
	成長	39.9	364.2		10.1	30.9	446.3			12.7	199.4	212.3	658.6			
6	面積	7.01	107.28		4.77	18.78	138.22	0.14		12.31	177.55	190.00	328.22			
	蓄積	1,119	7,133		435	2,953	11,657	8		533	7,268	7,809	19,466			
	成長	59.2	392.2		21.2	107.6	581.1	0.2		21.5	288.7	310.4	891.5			
7	面積	15.28	68.27		7.21	18.90	109.73	0.14		11.08	260.54	271.76	381.49			
	蓄積	3,365	7,358		841	4,263	15,828	8		569	13,069	13,646	29,474			
	成長	129.8	316.4		27.7	128.0	601.9	0.2		17.5	401.5	419.2	1,021.1			
8	面積	81.27	100.35		5.72	14.72	203.78	1.65		9.55	235.65	246.85	450.63			
	蓄積	20,929	10,727		864	2,268	34,925	109		560	13,276	13,945	48,870			
	成長	602.7	373.8		21.1	57.5	1,060.2	0.8		16.9	402.8	420.5	1,480.7			
9	面積	176.89	206.81	0.11	57.05	25.99	479.24	2.31		35.98	285.75	324.04	803.28			
	蓄積	50,404	23,264	19	9,253	4,564	88,924	159		2,529	18,984	21,672	110,596			
	成長	949.2	707.2	0.5	149.5	88.2	1,942.5	0.7		66.4	501.8	568.9	2,511.4			
10	面積	248.26	104.92		246.03	62.97	694.09	0.46		30.65	295.52	326.63	1,020.72			
	蓄積	76,729	12,695		40,633	13,798	147,498	31		2,401	22,580	25,012	172,510			
	成長	1,248.2	301.7		592.6	220.2	2,462.5			61.6	577.9	639.5	3,102.0			
11	面積	389.04	83.60	1.43	480.20	109.73	1,065.65			45.64	239.41	285.05	1,350.70			
	蓄積	132,396	9,467	160	85,436	22,938	250,623			4,013	20,422	24,435	275,058			
	成長	1,735.7	219.0	3.8	1,002.8	338.0	3,304.6			74.6	375.6	450.2	3,754.8			
12	面積	331.01	57.05		498.42	316.59	1,203.75	1.80		85.87	553.51	641.18	1,844.93			
	蓄積	117,087	8,001		94,942	73,250	293,376	124		7,777	50,267	58,168	351,544			
	成長	1,314.7	146.7		977.2	958.5	3,398.9			140.1	928.2	1,068.3	4,467.2			
13	面積	295.80	15.41		450.93	646.15	1,412.32	5.23		153.25	857.69	1,016.17	2,428.49			
	蓄積	106,147	2,704		88,187	149,642	347,253	396		15,118	83,488	99,002	446,255			
	成長	1,176.5	42.4		867.7	1,898.9	3,996.0			240.3	1,330.4	1,570.7	5,566.7			
14	面積	218.83	16.25		195.03	600.05	1,030.16	9.33	12.23	214.13	1,451.26	1,686.95	2,717.11			
	蓄積	81,030	2,761		41,258	155,803	280,852	674	1,003	22,370	148,610	172,657	453,509			
	成長	826.8	38.4		340.2	1,695.5	2,900.9		21.1	273.3	1,850.1	2,144.5	5,045.4			
15	面積	408.03	115.28	5.35	694.51	444.93	1,884.66	13.61	54.37	595.98	4,914.87	5,578.83	7,463.49			
	蓄積	177,699	23,182	992	158,321	123,319	528,464	994	6,246	65,863	537,160	610,263	1,138,727			
	成長	1,047.4	67.4	2.6	626.7	668.7	2,748.7		79.0	344.7	2,287.0	2,710.7	5,459.4			
計	面積	2,180.59	1,007.69	6.89	2,642.90	2,264.91	8,373.21	35.27	66.60	1,203.30	9,432.69	10,737.86	19,111.07			
	蓄積	767,830	114,250	1,171	520,418	553,411	2,008,166	2,531	7,252	122,032	920,051	1,051,866	3,060,032			
	成長	9,193.9	3,155.0	6.9	4,642.9	6,195.6	23,703.1	3.4	100.3	1,273.4	9,228.7	10,605.8	34,308.9			
														総合計		
														面積	19,204.44	
														蓄積	3,060,032	
														成長	34,308.9	

第11表 市町村別・資源構成表（中部山岳）

池田町

単位 面積：ha、蓄積 成長量：m³

樹種 年齢	針 葉 樹					広 葉 樹					計	
	スギ	ヒノキ	サワラ	アカマツ	カラマツ	その他針	小計	クヌギ	ブナ	ナラ		その他広
面積							0.00			1.17	8.18	9.35
蓄積							0					0
成長							0.0					0.0
面積		3.66					3.66			0.73	1.49	2.22
蓄積							0			12	18	30
成長							0.0			1.4	2.3	3.7
面積		39.92		0.21			40.13			0.04	0.04	40.17
蓄積		875		10			885			1	1	886
成長		165.0		1.4			166.4			0.1	0.1	166.5
面積	0.08	18.57					18.65			0.68	0.68	19.33
蓄積	6	755					761			22	22	783
成長	0.8	75.9					76.7			1.5	1.5	78.2
面積	0.26	5.93					6.19		0.24	31.66	31.90	38.09
蓄積	42	237					279		7	1,211	1,218	1,497
成長	3.0	16.2					19.2		0.4	70.4	70.8	90.0
面積	0.56	1.43					1.99			10.68	10.68	12.67
蓄積	136	233					369			513	513	882
成長	6.5	11.6					18.1			20.7	20.7	38.8
面積	2.26	0.99		2.07			5.32	0.48		42.37	43.81	49.13
蓄積	571	124		282			977	30		2,264	2,344	3,321
成長	21.1	4.9		7.9			33.9	0.4		70.1	72.0	105.9
面積	2.48	3.63		2.53			8.64	0.68		22.94	24.13	32.77
蓄積	819	946		287			2,052	48		1,422	1,502	3,554
成長	22.2	33.6		8.0			63.8	0.2		43.4	44.6	108.4
面積	9.06	15.62		9.69	0.37		34.85	4.71	1.26	22.95	28.92	63.77
蓄積	2,987	1,996		1,649	82		6,726	353	88	1,707	2,148	8,874
成長	53.3	57.7		26.4	1.8		139.6	1.4	2.4	46.3	50.1	189.7
面積	24.34	23.09		19.55	1.53		68.54	1.08	2.50	32.07	35.65	104.19
蓄積	9,039	3,777		3,716	346		16,882	95	210	2,697	3,002	19,884
成長	139.4	79.3		50.5	5.6		274.9	0.1	5.5	69.6	75.2	350.1
面積	27.15	2.86		58.34	7.50		96.03	0.14	4.03	51.35	55.52	151.55
蓄積	10,378	438		11,323	1,871		24,037	8	394	4,551	4,953	28,990
成長	130.1	9.0		130.1	26.8		296.6	0.6	7.7	87.7	95.4	392.0
面積	20.83	0.54		81.57	20.31		123.30	1.50	9.05	77.95	88.50	211.80
蓄積	7,768	117		16,317	4,973		29,183	110	739	7,803	8,652	37,835
成長	85.6	2.0		163.5	65.4		316.7	0.2	14.2	150.9	165.1	481.8
面積	30.72	1.30		62.34	46.97		141.33	4.89	5.45	104.13	114.47	255.80
蓄積	12,258	464		12,231	12,250		37,203	370	632	11,075	12,077	49,280
成長	126.7	8.3		121.1	153.2		409.3	0.3	8.4	172.4	180.8	590.1
面積	23.97	0.91		40.02	35.64		100.54	14.29	7.28	172.57	194.14	294.68
蓄積	9,376	180		8,544	9,635		27,735	1,071	811	18,941	20,823	48,558
成長	92.1	2.3		71.0	102.6		268.0	0.3	9.3	220.5	229.8	497.8
面積	65.57	10.34	0.10	173.76	61.31	0.69	311.77	22.68	31.16	475.38	529.22	840.99
蓄積	31,020	2,456	28	40,008	16,365	170	90,047	1,833	3,527	54,423	59,783	149,830
成長	145.2	5.5		151.9	80.9	0.3	383.8	2.1	22.0	281.1	303.1	686.9
面積	207.28	128.79	0.10	450.08	173.63	1.06	960.94	50.45	64.34	1,054.44	1,169.23	2,130.17
蓄積	84,400	12,598	28	94,367	45,522	221	237,136	3,918	6,502	106,648	117,068	354,204
成長	826.0	471.3	0.0	731.8	436.3	1.6	2,467.0	2.1	73.8	1,237.0	1,312.9	3,779.9
伐跡												0.61
未立木地												1.02
岩石地												
崩壊地												0.44
はげ山												
施設敷												1.23
林地開発												9.23
計												12.53
竹												2.00
更新												
困難地												
成長												
総合計												
面積												2,130.17
蓄積												354,204
成長												3,779.9

第11表 市町村別・資源構成表（中部山岳）

樹種 年齢	針 葉 樹						広 葉 樹						計
	スギ	ヒノキ	サワラ	アカマツ	カラマツ	その他針	クヌギ	ブナ	ナラ	その他広	小 計		
1	面積 蓄積 成長	1.54 3.91			0.04 31.75		0.52		10.56	15.18	26.26	63.50	
2	面積 蓄積 成長				7.78			2.58 35			2.58 35	10.36 35	
3	面積 蓄積 成長		5.49 184 37.7					2.11 48 4.0	1.22 29 2.5		3.33 77 6.5	8.82 261 44.2	
4	面積 蓄積 成長		5.09 270 27.7					1.51 52 3.5			1.51 52 3.5	6.60 322 31.2	
5	面積 蓄積 成長	1.12 2.96 16.9	29.12 1.893 117.7		0.27 27 1.4	1.59 219 11.8		0.51 21 1.1	3.07 93 4.7		3.58 114 5.8	35.68 2,549 153.6	
6	面積 蓄積 成長	1.37 3.44 16.7	2.59 960 47.3		1.18 155 5.8				5.71 316 12.9		5.71 316 12.9	10.85 1,775 82.7	
7	面積 蓄積 成長	0.38 1.00 3.6	2.01 1.152 43.8					4.82 313 9.7	3.19 220 6.9		8.01 533 16.6	10.40 1,785 64.0	
8	面積 蓄積 成長		2.29 3.265 94.5		1.81 260 6.6			2.27 158 4.7	5.32 449 13.5		7.59 607 18.2	11.69 4,132 119.3	
9	面積 蓄積 成長	0.13 47 0.8	6.93 1,007 27.9		5.79 1,121 16.6			3.96 332 9.3	6.83 552 15.4		10.79 884 24.7	23.64 3,059 70.0	
10	面積 蓄積 成長	0.07 29 0.4	2.77 408 8.9		18.66 3,442 47.3	3.45 692 10.4		0.25 9 0.2	11.03 1,048 26.4		11.28 1,057 26.6	36.23 5,628 93.6	
11	面積 蓄積 成長	1.47 544 6.9	0.79 158 2.9		74.86 15,145 169.2	1.02 246 3.5		0.52 16 0.3	13.29 1,276 23.8		13.81 1,292 24.1	91.95 17,385 206.6	
12	面積 蓄積 成長	0.97 400 4.2	0.20 43 0.6		52.50 11,315 104.2	50.45 12,549 163.1		3.40 339 6.6	56.58 5,159 94.8		59.98 5,498 101.4	165.97 30,052 378.2	
13	面積 蓄積 成長	0.28 128 1.2	3.18 673 10.4		43.39 9,390 85.5	52.72 13,342 167.3		3.63 407 5.9	108.93 11,497 179.4		112.57 11,905 185.3	212.36 35,468 450.3	
14	面積 蓄積 成長	0.30 145 1.3	6.47 1,414 18.9		66.40 15,405 121.9	35.29 10,181 109.9		2.63 287 3.2	101.84 11,243 129.4		104.47 11,530 132.6	212.93 38,675 384.6	
15 以上	面積 蓄積 成長	6.90 3,608 22.9	13.57 3,015 11.1		297.63 74,568 343.9	61.87 18,244 97.9		0.01 1 0.6	351.98 39,948 203.3		375.63 42,696 223.5	777.78 146,815 740.0	
計	面積 蓄積 成長	14.53 5,641 74.9	84.41 14,442 449.4		562.53 130,828 902.4	245.92 55,473 563.9		1.03 46 0.0	684.17 71,830 713.0		747.10 76,596 786.8	1,688.26 287,941 2,823.4	

単位 面積：ha、蓄積 成長量：m³

松川村

第11表 市町村別・資源構成表（中部山岳）

樹種 年齢	針 葉 樹										広 葉 樹					計
	スギ	ヒノキ	サワラ	アカマツ	カラマツ	その他針	小計	クスギ	ブナ	ナラ	その他広	小計				
面積							0.00					0.00				0.00
蓄積							0					0				0
成長							0.0					0.0				0.0
面積							0.00					2.70				2.70
蓄積							0					28				28
成長							0.0					3.7				3.7
面積	8.44						8.44					12.85				21.29
蓄積	405						405					242				647
成長	119.7						119.7					24.3				144.0
面積	28.62				0.03		28.65			0.03		2.49				31.17
蓄積	1,893				2		1,895			1		140				2,036
成長	244.4				0.2		244.6			0.1		9.4				254.1
面積	2.58	0.52			19.66		22.76			0.20		3.15				25.91
蓄積	337	35			1,743		2,115					73				2,188
成長	25.9	2.2			95.9		124.0					4.5				128.5
面積	0.10						0.10					53.66				53.96
蓄積	15						15					1,936				1,959
成長	0.8						0.8					76.6				77.7
面積	140.73	0.73			11.09		152.58			3.81		104.43				260.82
蓄積	27,656	49			1,444		29,151			198		4,905				34,254
成長	1,158.2	2.6			43.4		1,204.3			5.9		148.2				1,358.4
面積	59.64	2.93	0.10	0.14	0.02		62.83			2.56		144.36				213.83
蓄積	13,741	222	8	19	3		13,993			154		8,293				22,612
成長	411.0	8.7	0.3	0.5	0.1		420.6			4.4		250.5				683.1
面積	58.93	1.65		0.05	0.99		61.68			0.76		87.72				153.93
蓄積	15,631	144		9	154		15,944			34		5,626				21,861
成長	306.4	4.7		0.1	3.0		314.4			1.2		143.6				465.9
面積	111.75	2.91		4.31	2.88		122.64			8.07		224.50				355.21
蓄積	32,362	304		783	541		34,071			640		17,031				51,742
成長	534.3	7.8		10.9	9.5		564.8			16.4		433.0				1,014.2
面積	243.53	0.82		5.32	8.94		258.82			0.12		278.23				558.28
蓄積	82,543	133		1,022	1,850		85,576			8		22,877				110,259
成長	1,065.7	2.5		11.5	27.2		1,127.6			32.7		414.9				1,575.2
面積	214.68	0.73		5.96	50.69		272.06			13.49		409.86				695.41
蓄積	78,403	111		1,138	11,118		90,770			1,213		36,164				128,147
成長	865.9	2.1		11.6	145.1		1,024.7			22.0		644.6				1,691.3
面積	172.54	0.22		7.22	152.83		332.81			5.92		365.76				723.42
蓄積	59,807	32		1,344	31,647		92,830			407		33,770				128,822
成長	672.8	0.5		13.2	402.2		1,088.7			9.5		553.4				1,680.9
面積	160.13	0.26		41.38	162.87		364.72			26.61		535.58				926.91
蓄積	55,091	37		7,866	37,093		100,099			2,613		49,287				151,999
成長	585.8	0.5		63.7	420.0		1,070.2			33.8		660.8				1,764.8
面積	346.39	1.27	1.26	112.71	145.70		617.10			357.04		3,807.73				5,001.71
蓄積	135,625	204	218	23,221	35,040		196,355			43,369		393,191				656,338
成長	1,047.1	0.5	0.2	122.8	185.2		1,361.3			138.7		1,239.3				2,839.0
面積	1,548.06	12.04	1.36	177.09	555.70		2,305.19			367.80		6,033.02				9,024.55
蓄積	503,509	1,271	226	35,402	120,635		663,219			43,982		573,563				1,312,892
成長	7,058.0	32.1	0.5	234.3	1,331.8		8,665.7			157.0		4,606.8				13,680.8
計																
面積																
蓄積																
成長																
伐跡																0.01
未立木地																24.47
岩石地																1,466.43
崩壊地																94.57
ほげ山																
施設敷																3.30
林地開発																4.76
計																1,593.54
竹																
林																
更新																
困難地																
成長																
総合計																
面積																10,618.09
蓄積																1,312,892
成長																13,680.8

第11表 市町村別・資源構成表（中部山岳）

年齢	樹種	針 葉 樹							広 葉 樹							計
		スギ	ヒノキ	サワラ	アカマツ	カラマツ	その他針	小計	クヌギ	ブナ	ナラ	その他広	小計			
1	面積 蓄積 成長							0.00 0 0.0				11.53 0 0.0	11.53 0 0.0	11.53 0 0.0	11.53 0 0.0	
2	面積 蓄積 成長							0.00 0 0.0				0.00 0 0.0	0.00 0 0.0	0.00 0 0.0	0.00 0 0.0	
3	面積 蓄積 成長							0.00 0 0.0				0.16 2 0.2	0.16 2 0.2	0.16 2 0.2	0.16 2 0.2	
4	面積 蓄積 成長	0.78 62 8.1					0.78 62 8.1		0.45 9 0.9			0.54 16 1.4	0.54 16 1.4	0.54 16 1.4	0.99 25 2.3	1.77 87 10.4
5	面積 蓄積 成長	22.44 2,360 184.2	5.56 243 16.4				28.00 2,603 200.6		4.50 125 8.2	4.06 204 8.4		42.76 1,322 67.6	42.76 1,322 67.6	42.76 1,322 67.6	70.76 3,925 268.2	
6	面積 蓄積 成長	21.76 3,871 200.7			2.15 247 10.1		23.91 4,118 210.8		3.08 92 5.2			94.29 4,514 180.4	94.29 4,514 180.4	94.29 4,514 180.4	126.76 8,961 407.8	
7	面積 蓄積 成長	50.47 11,572 442.1					50.47 11,572 442.1					94.75 4,503 138.3	94.75 4,503 138.3	94.75 4,503 138.3	148.30 16,167 585.6	
8	面積 蓄積 成長	85.95 22,182 641.3					85.95 22,182 641.3					87.71 5,038 151.7	87.71 5,038 151.7	87.71 5,038 151.7	173.66 27,220 793.0	
9	面積 蓄積 成長	210.43 58,435 1,109.6					214.58 58,746 1,119.2		10.29 461 16.6	0.09 6 0.2		211.94 13,582 355.2	211.94 13,582 355.2	211.94 13,582 355.2	436.90 72,795 1,491.2	
10	面積 蓄積 成長	353.46 116,946 1,849.2	0.04 7 0.1				356.22 117,067 1,852.4	0.04 3	42.22 2,282 67.7	10.58 905 22.7		359.49 27,388 688.5	359.49 27,388 688.5	359.49 27,388 688.5	768.55 147,645 2,631.3	
11	面積 蓄積 成長	453.80 154,602 2,007.8			1.43 340 4.9		483.87 158,251 2,088.6	2.72 114 3.1	50.17 2,736 72.8	0.10 9 0.1		445.40 39,324 744.8	445.40 39,324 744.8	445.40 39,324 744.8	979.54 200,320 2,906.3	
12	面積 蓄積 成長	441.89 164,553 1,778.1			9.93 2,339 21.4		485.45 174,363 1,896.9	4.85 174.363 1,896.9	112.54 7,803 185.8	4.82 510 10.2		858.57 74,057 1,332.1	858.57 74,057 1,332.1	858.57 74,057 1,332.1	1,461.38 256,733 3,425.0	
13	面積 蓄積 成長	402.50 152,722 1,594.2			55.83 11,833 152.3		459.05 164,652 1,748.3	0.72 97 1.8	5.99 443 10.6	4.19 388 6.7		1,034.07 91,376 1,496.1	1,034.07 91,376 1,496.1	1,034.07 91,376 1,496.1	1,493.12 256,859 3,261.7	
14	面積 蓄積 成長	250.28 97,862 937.7			30.39 7,812 86.9		280.67 105,674 1,024.6	280.67 105,674 1,024.6	39.42 3,428 70.2	14.30 1,492 18.5		1,071.80 104,080 1,324.6	1,071.80 104,080 1,324.6	1,071.80 104,080 1,324.6	1,406.19 214,674 2,437.9	
15 以上	面積 蓄積 成長	660.79 303,118 1,713.2	0.30 71 0.5		6.43 1,386 0.6		909.15 359,350 1,773.1	156.62 33,471 4.0	1,399.34 176,077 988.1	85.32 9,677 28.7		6,430.74 658,642 1,678.8	6,430.74 658,642 1,678.8	6,430.74 658,642 1,678.8	8,224.55 1,203,746 4,468.7	
計	面積 蓄積 成長	2,954.55 1,088,285 12,466.2	5.90 321 17.0	0.00 0 0.0	208.44 49,007 406.4	192.85 37,302 94.4	3,378.10 1,178,640 13,006.0	0.04 3 0.0	1,688.00 193,456 1,426.1	123.46 13,191 95.5		10,733.57 1,023,844 8,159.7	10,733.57 1,023,844 8,159.7	10,733.57 1,023,844 8,159.7	15,903.17 2,409,134 22,687.3	
																伐跡 未立木地 岩石地 崩壊地 ほげ山 施設敷 林地開発 計
																0.14 210.45 108.69 94.37 10.65 29.47 453.77
																竹 林 面積 蓄積 成長
																更新 困難地 成長
																総合 計
																面積 蓄積 成長
																16,441.32 2,433,605 22,687.3

第11表 市町村別・資源構成表（中部山岳）

長野市 単位 面積：ha、蓄積 成長量：m³

樹種 年齢	針 葉 樹					広 葉 樹					計		
	スギ	ヒノキ	サワラ	アカマツ	カラマツ	その他針	小計	クスギ	ブナ	ナラ		その他広	小計
面積	3.05				8.94		11.99	0.71		0.14		1.02	13.01
蓄積							0					0	0
成長							0.0					0.0	0.0
面積	3.92						3.92			4.36	2.94	7.30	11.22
蓄積							0			44	39	83	83
成長							0.0			6.1	5.3	11.4	11.4
面積	1.04	1.38		0.04	2.69		5.15			0.37	32.90	33.27	38.42
蓄積	95	71		3	140		309			9	699	708	1,017
成長	23.4	13.2		0.4	14.0		51.0			0.8	65.0	65.8	116.8
面積	2.93	6.53		0.24	0.03		9.73	9.63	1.81	1.26	23.65	36.35	46.08
蓄積	349	461		23	3		836	306	36	34	743	1,119	1,955
成長	36.6	46.3		1.9	0.2		85.0	14.3	3.3	2.3	49.9	69.8	154.8
面積	17.80	16.22		4.24	0.42	0.05	38.73	0.14	1.24	3.47	55.29	60.14	98.87
蓄積	3,373	1,493		293	39	193	5,391	9	33	146	2,291	2,479	7,870
成長	237.4	88.7		15.8	2.2	13.3	357.4	0.3	2.6	7.8	122.2	132.9	490.3
面積	97.76	17.36		1.98	6.52		123.62	3.07	6.16	35.27	193.76	209.89	333.51
蓄積	24,387	2,375		259	997	240	28,258	224		686	9,851	10,761	39,019
成長	1,189.4	105.0		10.0	36.0	13.0	1,353.4	5.1		28.0	396.1	429.2	1,782.6
面積	224.85	32.29		1.48	6.11	0.87	265.60	9.20		53.17	341.63	392.26	657.86
蓄積	64,058	5,016		229	1,072	53	70,428	687	193	2,118	19,369	22,367	92,795
成長	2,449.2	176.2		5.7	30.1	2.4	2,663.6	10.3	11.2	66.2	600.9	688.6	3,352.2
面積	429.47	51.03		7.17	16.83	1.08	505.58	10.49		53.17	365.52	429.18	934.76
蓄積	145,841	14,627		1,285	3,393	87	165,233	881		3,701	24,212	28,794	194,027
成長	4,829.7	399.8		25.8	78.5	3.2	5,337.0	8.2		112.8	733.3	854.3	6,191.3
面積	879.16	61.96		52.08	29.36	5.71	1,028.27	1.80	10.60	18.19	270.65	301.24	1,329.51
蓄積	344,872	11,714		10,153	6,027	367	373,133	158	763	1,464	20,956	23,341	396,474
成長	8,000.0	275.4		154.0	131.6	12.4	8,573.4	0.8	26.7	41.2	578.9	647.6	9,221.0
面積	1,042.99	60.72		149.01	211.20	16.49	1,480.41	3.51	4.51	15.09	370.50	393.61	1,874.02
蓄積	446,998	13,750		29,955	51,102	2,032	543,837	313	378	1,378	31,820	33,889	577,726
成長	7,698.7	249.4		395.1	778.4	55.2	9,176.8	0.5	10.6	35.6	809.2	855.9	10,032.7
面積	1,364.27	31.54		237.31	476.93	10.22	2,120.27	7.09	2.01	30.42	615.90	655.42	2,775.69
蓄積	631,202	7,524		49,741	126,391	1,493	816,351	629	191	3,101	61,295	65,216	881,567
成長	7,722.6	121.9		557.0	1,776.6	35.8	10,213.9		4.6	62.1	1,216.9	1,283.6	11,497.5
面積	1,448.41	2.84		356.97	1,714.22	1.15	3,523.59	35.61	6.70	71.13	1,118.63	1,232.07	4,755.66
蓄積	709,335	738		78,149	476,107	193	1,264,522	3,164	477	7,705	116,945	128,291	1,392,813
成長	7,883.6	10.5		719.0	6,197.0	3.7	14,813.8		11.4	145.2	2,229.7	2,386.3	17,200.1
面積	1,291.81	6.86		239.99	2,573.86	2.97	4,115.75	118.10	7.97	218.65	2,570.10	2,914.82	7,030.57
蓄積	649,342	1,834		55,374	737,084	514	1,444,219	10,300	877	25,146	285,668	321,991	1,766,210
成長	6,902.7	24.4		499.0	9,340.2	9.6	16,776.9		19.3	391.1	4,548.3	4,958.7	21,735.6
面積	959.04	5.01		224.30	1,514.13	2.35	2,704.83	149.13	2.89	353.62	3,661.95	4,167.59	6,872.42
蓄積	500,467	1,382		52,779	453,907	439	1,008,974	13,058	107	42,505	428,818	484,488	1,493,462
成長	4,091.2	15.6		415.6	4,822.3	7.0	9,351.7		2.1	462.4	4,811.3	5,275.8	14,627.5
面積	1,647.78	89.53		1,440.11	952.67	8.39	4,139.77	191.68	462.33	669.69	7,806.52	9,130.22	13,269.99
蓄積	914,374	25,094		360,225	303,628	2,066	1,605,770	16,385	64,348	84,610	957,297	1,122,640	2,728,410
成長	3,378.0	30.6		1,205.2	1,598.6	16.1	6,230.2		60.7	583.5	5,612.8	6,257.0	12,487.2
面積	9,414.28	383.27		2,714.92	7,513.91	49.28	20,077.21	540.16	506.22	1,487.89	17,430.11	19,964.38	40,041.59
蓄積	4,434,693	86,079		638,468	2,159,890	7,677	7,327,261	46,114	67,403	172,647	1,960,003	2,246,167	9,573,428
成長	54,442.5	1,557.0		4,004.5	24,805.7	171.7	84,984.1	39.5	152.5	1,945.1	21,779.8	23,916.9	108,901.0
計													
伐跡													6.61
未立木地													573.30
岩石地													416.95
崩壊地													253.98
ほげ山													0.54
施設敷													21.12
林地開発													27.90
計													1,300.40
竹													110.23
更新													
困難地													
成長													
総合計													
面積													41,452.22
蓄積													9,573,428
成長量													108,901.0

第11表 市町村別・資源構成表（千曲川下流）

樹種 年齢	針 葉 樹										広 葉 樹					計
	スギ	ヒノキ	サワラ	アカマツ	カラマツ	その他針	小計	クヌギ	ブナ	ナラ	その他広	小計				
面積				0.61	6.15		6.76					0.00	6.76			
蓄積							0					0	0			
成長							0.0					0.0	0.0			
面積							0.00			3.47	3.47	3.47	3.47			
蓄積							0			43	43	43	43			
成長							0.0			6.4	6.4	6.4	6.4			
面積							0.00		0.10	1.93	2.03	2.03	2.03			
蓄積							0		2	47	49	49	49			
成長							0.0		0.2	3.9	4.1	4.1	4.1			
面積	0.60	0.37				2.90	3.87		0.93	3.59	4.52	8.39	8.39			
蓄積	169	30				88	287		32	130	162	449	449			
成長	17.3	3.0				7.0	27.3		2.2	8.8	11.0	38.3	38.3			
面積	7.94					17.34	25.28			10.37	10.37	35.65	35.65			
蓄積	2,052					641	2,693			381	381	3,074	3,074			
成長	143.7					44.5	188.2			20.0	20.0	208.2	208.2			
面積	30.29	9.05		0.45	14.54	7.22	61.55		1.36	40.82	42.18	103.73	103.73			
蓄積	8,441	1,163		61	2,205	477	12,347		76	2,033	2,109	14,456	14,456			
成長	400.8	51.0		2.3	79.3	25.8	559.2		3.1	83.7	86.8	646.0	646.0			
面積	83.81			0.11	0.26		84.18		4.98	21.83	26.81	110.99	110.99			
蓄積	26,666			19	50		26,735		329	1,296	1,625	28,360	28,360			
成長	984.0			0.5	1.4		985.9		10.4	40.9	51.3	1,037.2	1,037.2			
面積	200.14			4.27	45.47	7.90	257.78	0.40	16.79	56.12	73.31	331.09	331.09			
蓄積	74,815			695	8,774	788	85,072	34	1,212	3,819	5,065	90,137	90,137			
成長	2,345.6			14.9	204.7	29.2	2,594.4	0.3	36.1	114.7	151.1	2,745.5	2,745.5			
面積	89.07	0.31		11.91	35.07	4.16	140.52		3.27	45.07	48.34	188.86	188.86			
蓄積	37,355	67		2,325	7,567	478	47,792		270	3,406	3,676	51,468	51,468			
成長	842.6	1.5		34.8	165.1	16.3	1,060.3		7.6	94.6	102.2	1,162.5	1,162.5			
面積	93.47			15.93	106.19		215.59	1.12	8.50	34.30	43.92	259.51	259.51			
蓄積	43,493			3,019	23,227		69,739	101	800	3,155	4,056	73,795	73,795			
成長	729.3			39.9	355.8		1,125.0	0.2	20.2	78.9	99.3	1,224.3	1,224.3			
面積	116.78			34.03	135.41		286.22	0.02	6.51	118.73	125.26	411.48	411.48			
蓄積	58,102			6,570	35,908		100,580	2	675	11,030	11,707	112,287	112,287			
成長	704.0			74.5	507.7		1,286.2		13.5	213.2	226.7	1,512.9	1,512.9			
面積	276.37	0.25		18.54	354.40		649.56	0.21	9.04	143.51	152.76	802.32	802.32			
蓄積	144,607	69		4,298	96,985		245,959	19	994	14,920	15,933	261,892	261,892			
成長	1,557.4	1.0		38.6	1,269.3		2,866.3		20.1	280.9	301.0	3,167.3	3,167.3			
面積	364.59			31.87	678.44	0.78	1,075.68	2.19	13.33	212.49	228.01	1,303.69	1,303.69			
蓄積	199,126			7,207	194,985	135	401,453	184	1,579	23,230	24,993	426,446	426,446			
成長	2,069.1			67.1	2,484.7	2.6	4,623.5		23.2	365.9	389.1	5,012.6	5,012.6			
面積	190.67			30.42	593.43	0.44	814.96	1.91	17.41	380.51	399.83	1,214.79	1,214.79			
蓄積	108,423			7,151	174,780	79	290,433	188	2,126	41,545	43,859	334,292	334,292			
成長	910.5			55.5	1,877.0	1.2	2,844.2		23.6	461.9	485.5	3,329.7	3,329.7			
面積	460.70	2.80	0.19	214.66	598.22	216.10	1,492.67	2.38	9.21	1,601.68	1,616.48	3,109.15	3,109.15			
蓄積	293,823	889	60	51,353	186,218	41,280	573,623	212	941	185,647	187,426	761,049	761,049			
成長	1,400.6			177.0	1,034.0	295.2	2,906.8		6.2	759.1	765.3	3,672.1	3,672.1			
面積	1,914.43	12.78	0.19	362.80	2,567.58	256.84	5,114.62	8.23	91.43	2,674.42	2,777.29	7,891.91	7,891.91			
蓄積	997,072	2,218	60	82,698	730,699	43,966	1,856,713	740	9,036	290,682	301,084	2,159,828	2,159,828			
成長	12,104.9	56.5	0.0	505.1	7,979.0	421.8	21,067.3	0.5	166.4	2,532.9	2,699.8	23,767.1	23,767.1			
計																
面積																
蓄積																
成長																
伐跡													6.29			
未立木地													314.43			
岩石地													51.98			
崩壊地													50.85			
はげ山													0.63			
施設敷													7.26			
林地開発													4.37			
計													435.81			
竹													7.76			
更新													12.17			
困難地													2,031			
成長													11.4			
総合計																
面積													8,347.65			
蓄積													2,159,828			
成長													23,778.5			

第11表 市町村別・資源構成表（千曲川下流）

千曲市	樹種	針 葉 樹						広 葉 樹						計		
		スギ	ヒノキ	サワラ	アカマツ	カラマツ	その他針	小計	クヌギ	ブナ	ナラ	その他広	小計			
1	面積 蓄積 成長							0.00 0 0.0					0.00 0 0.0			0.00 0 0.0
2	面積 蓄積 成長				0.08	0.29		0.37 0 0.0					0.13 1 0.1			0.13 1 0.1
3	面積 蓄積 成長				0.03	2 527		0.03 529 53.0					1.44 32 2.8			1.44 32 2.8
4	面積 蓄積 成長		3.23 4.28 42.6		0.38 34 2.8	0.02 2 0.1		3.63 464 45.5					2.18 68 4.6			2.18 68 4.6
5	面積 蓄積 成長	2.00 381 26.6	27.99 3.122 184.3		0.24 19 1.3		30.23 3.522 212.2	0.18 12 0.3	1.24 27 2.1	7.26 319 17.3		22.00 903 49.7			22.00 903 49.7	
6	面積 蓄積 成長	1.16 286 13.7	13.20 4.461 199.0		0.29 41 1.5		14.65 4.788 214.2					24.95 1.303 53.8			24.95 1.303 53.8	
7	面積 蓄積 成長	6.28 1.969 73.0	8.28 1.218 42.9		0.29 46 1.2	0.11 20 0.6	14.96 3.253 117.7	6.59 505 7.9		0.08 5 0.2		44.46 2.709 75.8			44.46 2.709 75.8	
8	面積 蓄積 成長	22.88 9.128 302.1	26.19 4.850 138.8		3.71 568 13.8	0.06 9 0.2	52.84 14.555 454.9	8.59 627 5.1		1.06 76 2.2		59.76 4.834 132.0			59.76 4.834 132.0	
9	面積 蓄積 成長	74.49 28.881 674.6	51.17 10.319 235.0		17.40 3.207 49.3	0.92 208 4.5	143.98 42.615 963.4	7.79 687 3.4		3.22 261 7.2		38.07 3.116 72.0			38.07 3.116 72.0	
10	面積 蓄積 成長	108.51 43.581 776.2	47.31 10.284 188.3		52.11 9.697 133.7	7.54 1.908 29.0	215.47 65.470 1,127.2	3.55 302 0.5		1.11 91 2.3		56.84 5.033 121.0			56.84 5.033 121.0	
11	面積 蓄積 成長	108.98 46.661 612.1	20.09 4.599 76.9		123.23 25.056 281.6	42.86 10.509 150.3	295.16 86.825 1,120.9	7.69 679 5.9		3.59 313 5.9		64.06 6.250 111.1			64.06 6.250 111.1	
12	面積 蓄積 成長	146.17 64.899 757.8	3.72 930 13.5	0.09 21 0.3	284.34 59.957 569.9	356.46 94.258 1,226.2	790.78 220.065 2,567.7	10.37 920 25.25		12.85 1,389 26.4		166.38 17,020 304.4			166.38 17,020 304.4	
13	面積 蓄積 成長	123.61 55.808 610.4	0.87 203 2.9	0.04 11 0.2	136.50 28.567 270.7	528.36 139.872 1,770.7	789.38 224.461 2,654.9	25.25 2,228 86.79		16.82 1,966 29.9		409.46 43,887 650.7			409.46 43,887 650.7	
14	面積 蓄積 成長	86.44 37.652 339.5	5.34 1.394 16.9		115.55 25.581 206.7	320.87 87.554 965.4	528.20 152.181 1,528.5	86.79 7,467 58.32		45.63 5,545 22.07		751.56 84,611 638.40			751.56 84,611 638.40	
15	面積 蓄積 成長	221.67 113.403 486.8	111.06 31.447 42.5		785.85 181.747 658.2	460.67 132.268 761.5	1,579.25 458.865 1,949.0	58.32 5,045 215.12		22.07 2,779 23.8		558.01 73,720 479.4			558.01 73,720 479.4	
計	面積 蓄積 成長	902.19 402.649 4,672.8	318.45 73.255 1,183.6	0.13 32 0.5	1,520.00 334.522 2,191.0	1,718.16 467.135 4,961.2	4,458.93 1,277.593 13,009.1	215.12 18,472 17.2	1.24 27 2.1	113.69 12,744 175.5		1,959.29 212,244 2,765.7			2,289.34 243,487 2,960.5	
																伐跡 未立木地 岩石地 崩壊地 はげ山 施設敷 林地開発 計 竹 林 面積 蓄積 成長 総合計 面積 蓄積 成長
																2.14 78.42 12.23 42.65 3.14 6.24 268.348 3,305.6 1,279.76 236.792 2,407.8 2,217.65 532.585 2,452.2 6,748.27 1,521.080 15,969.6

第11表 市町村別・資源構成表（千曲川下流）

樹種 年齢	針 葉 樹										広 葉 樹					計
	スギ	ヒノキ	サワラ	アカマツ	カラマツ	その他針	小計	クヌギ	ブナ	ナラ	その他広	小計				
面積							0.00					0.00				0.00
蓄積							0					0				0
成長							0.0					0.0				0.0
面積	0.55	0.20			7.52		8.27					8.27				8.27
蓄積							0					0				0
成長							0.0					0.0				0.0
面積	0.55	1.98			2.63		5.16			0.21		5.37				5.37
蓄積	230	1,316			2,073		3,619			4		4				3,623
成長	56.6	242.3			207.3		506.2			0.3		0.3				506.5
面積	0.89	9.06					9.95	0.04		9.62		9.66				19.61
蓄積	115	2,027			107		2,249	1		299		300				2,549
成長	12.1	201.5			7.3		220.9	0.1		20.4		20.5				241.4
面積	0.40	6.06		0.28			6.74			8.40		8.45				15.19
蓄積	67	590		11			668			360		362				1,030
成長	4.7	34.8		0.7			40.2			18.7		18.8				59.0
面積	1.27	10.50		0.79			12.56	0.46		20.90		34.56				47.12
蓄積	305	1,425		115			1,845	35		954		1,684				3,529
成長	14.6	62.3		4.3			81.2	0.8		38.1		67.2				148.4
面積	4.24	6.94		1.88			13.06	0.47		25.31		27.29				40.35
蓄積	1,247	1,087		248			2,582	40		1,352		1,478				4,060
成長	46.5	36.9		7.4			90.8	0.7		42.5		45.8				136.6
面積	8.72	5.74		2.38	0.05		16.89	0.78		8.21		11.05				27.94
蓄積	3,078	1,012		432	10		4,532	66		540		752				5,284
成長	101.8	27.9		8.7	0.2		138.6	0.6		16.6		21.6				160.2
面積	18.46	2.01		31.36	0.43		52.30	1.93		14.53		16.78				69.08
蓄積	7,377	408		6,174	74		14,038	168		1,115		1,309				15,347
成長	169.8	8.9		92.8	1.7		273.4	0.7		30.9		32.3				305.7
面積	16.39	0.36		33.49	3.81		54.05	1.57		13.28		15.03				69.08
蓄積	7,224	81		6,723	930		14,958	141		1,139		1,296				16,254
成長	122.8	1.5		89.2	1.8		227.3	0.1		29.8		30.3				257.6
面積	18.81	4.07		41.66	20.24		84.78	1.15		25.49		27.01				111.79
蓄積	8,290	659		9,171	5,511		23,631	97		2,605		2,732				26,363
成長	102.9	11.7		101.0	77.1		292.7	0.7		51.5		52.0				344.7
面積	20.85			92.92	69.53		183.30	1.90		77.94		80.07				263.37
蓄積	10,242			20,677	20,021		50,940	171		7,955		8,151				59,091
成長	112.6			190.8	260.5		563.9	0.5		150.1		150.6				714.5
面積	18.61	0.15		91.50	207.55		317.92	9.45		151.01		161.54				479.46
蓄積	9,706	42		21,304	60,766		91,837	847		16,635		17,610				109,447
成長	103.0	0.5		190.8	746.3		1,041.0	1.6		255.8		257.4				1,298.4
面積	23.45	0.41		122.88	354.93		501.67	73.21		322.37		409.49				911.16
蓄積	12,480	119		29,451	106,760		148,810	6,498		38,624		46,830				195,640
成長	101.3	1.2		231.1	1,139.0		1,472.6	18.2		421.2		439.4				1,912.0
面積	78.84	6.25	0.22	550.89	355.74		991.94	53.33		388.53		467.94				1,459.88
蓄積	44,749	1,891	69	130,252	110,344		287,305	4,645		46,174		54,154				341,459
成長	160.5	4.2		504.1	650.8		1,319.6	27.9		362.6		390.5				1,710.1
面積	212.03	53.73	0.22	970.03	1,022.43	0.15	2,258.59	144.29	0.00	1,065.80		1,269.08				3,527.67
蓄積	105,110	10,657	69	224,558	306,596	24	647,014	12,709	0	117,756		136,662				784,477
成長	1,109.2	633.7	0.0	1,420.9	3,104.0	0.6	6,268.4	3.0	0.0	1,438.5		1,526.7				7,795.1
伐跡																11.48
未立木地																36.94
岩石地																4.59
崩壊地																0.35
はげ山																1.48
施設敷																0.01
林地開発																54.85
計																14.32
竹																4.78
林																801
更新																4.9
困難地																
総合計																3,601.62
面積																784.477
蓄積																7,795.1
成長																7,800.0

第11表 市町村別・資源構成表（千曲川下流）

小布施町

単位 面積：ha、蓄積 成長量：m³

樹種 年齢級	針 葉 樹						広 葉 樹						計					
	スギ	ヒノキ	サワラ	アカマツ	カラマツ	その他針	小計	クヌギ	ブナ	ナラ	その他広	小計						
1	面積 蓄積 成長						0.00 0 0.0					0.00 0 0.0				0.00 0 0.0		
2	面積 蓄積 成長						0.00 0 0.0					0.00 0 0.0				0.00 0 0.0		
3	面積 蓄積 成長						0.00 0 0.0				0.93 20 1.7	0.93 20 1.7				0.93 20 1.7		
4	面積 蓄積 成長						0.00 0 0.0	0.13 8 0.4			0.17 6 0.4	0.17 6 0.4				0.17 6 0.4		
5	面積 蓄積 成長						0.00 0 0.0				2.82 119 6.0	2.82 119 6.0				2.82 119 6.0		
6	面積 蓄積 成長						0.00 0 0.0			2.21 93 3.7	2.21 93 3.7					2.21 93 3.7		
7	面積 蓄積 成長						0.00 0 0.0	0.57 47 0.7			1.34 84 2.6	1.34 84 2.6				1.34 84 2.6		
8	面積 蓄積 成長						0.00 0 0.0	1.45 123 1.3			2.01 138 4.1	2.01 138 4.1				2.01 138 4.1		
9	面積 蓄積 成長	3.26 1,321 30.3					3.26 1,321 30.3	0.82 71 0.4								3.26 1,321 30.3		
10	面積 蓄積 成長	3.08 1,385 23.6					3.68 1,514 25.3									3.68 1,514 25.3		
11	面積 蓄積 成長	3.39 1,633 19.5					5.58 2,211 27.3	0.25 23 0.2								5.58 2,211 27.3		
12	面積 蓄積 成長	10.72 6,293 65.0					20.73 9,127 101.0	2.99 233 5.4								20.73 9,127 101.0		
13	面積 蓄積 成長	6.66 3,894 38.7					19.20 7,341 79.9	8.32 750 13.37								19.20 7,341 79.9		
14	面積 蓄積 成長	3.01 1,815 15.9					3.18 1,868 16.5	1.206 1.206 1.206								3.18 1,868 16.5		
15 以上	面積 蓄積 成長	0.50 290 1.7					10.82 2,991 14.5	2.72 246 4.1								10.82 2,991 14.5		
計	面積 蓄積 成長	30.62 16,621 194.7					66.45 26,373 294.8	30.22 2,707 2.8	0.00 0 0.0	23.24 2,431 36.4	115.49 12,243 179.8	168.95 17,381 219.0				235.40 43,754 513.8		
													伐 跡		2.746			
													未立木地		37.4			
													岩石地		35.42			
													崩壊地		10,660			
													はげ山		126.9			
													施設敷		48.69			
													林地開発		10,529			
													計		116.6			
													竹		56.50			
													林		7,806			
													更新		69.0			
													困難地		46.90			
													成長		7,414			
													総 合 計		49.2			
													面 積		254.17			
													蓄 積		43,754			
													成 長 量		513.8			

第11表 市町村別・資源構成表（千曲川下流）

年齢	樹種										葉				樹				計		
	スギ	ヒノキ	サワラ	アカマツ	カラマツ	その他針	小計	クヌギ	ブナ	ナラ	その他広	小計	伐跡	未立木地	岩石地	崩壊地	はげ山	施設敷		林地開発	計
1	面積 蓄積 成長				0.22		0.22					0.22			1.67					1.67	1.89
2	面積 蓄積 成長				3.20		3.20				0.0	0.0			0.93				0.93	4.13	
3	面積 蓄積 成長	0.07 6 1.5					6				0.0	0.0			0.7				0.7	5.83	
4	面積 蓄積 成長	0.29 33 3.2	0.25 17 1.7		3.27 275 19.2	2.88 42 3.4	6.69 367 27.5		0.25 9 0.6		0.53 5 0.3	0.78 14 0.9			5.76 121 10.3				5.76	127	
5	面積 蓄積 成長	0.02 3 0.2			9.93 1,205 65.1	0.09 2 0.2	10.04 1,210 65.5		0.07 2 0.1		4.36 158 8.5	4.43 160 8.6			14.47 1,370 74.1				14.47	381	
6	面積 蓄積 成長	3.52 858 41.2			2.58 305 12.4	16.27 332 17.9	22.37 1,495 71.5		1.65 88 3.7		12.95 593 24.0	14.60 681 27.7			36.97 2,176 99.2				36.97	8694	
7	面積 蓄積 成長	11.89 3,663 135.5			10.09 2,271 64.9	19.00 1,103 48.6	40.98 7,037 249.0		2.21 143 4.4		43.75 1,851 57.1	45.96 1,994 61.5			86.94 9,031 310.5				86.94	89.91	
8	面積 蓄積 成長	45.02 16,951 528.7			7.22 1,574 35.9	1.41 113 4.2	53.86 18,677 569.6		4.49 312 9.4		31.56 2,102 63.5	36.05 2,414 72.9			89.91 21,091 642.5				89.91	21,091	
9	面積 蓄積 成長	84.87 35,366 801.9			5.60 1,132 17.0	59.45 4,706 146.9	201.53 51,623 1,792.2		5.06 432 12.0		99.71 6,155 163.8	104.77 6,587 175.8			306.30 58,210 1,355.0				306.30	58,210	
10	面積 蓄積 成長	103.77 48,105 807.8			16.43 3,367 44.7	27.54 2,172 60.8	311.35 91,493 1,501.6		4.38 401 10.0		200.62 15,710 393.6	205.00 16,111 403.6			516.35 107,604 1,905.2				516.35	107,604	
11	面積 蓄積 成長	179.98 89,471 1,082.7			43.09 8,341 93.3	23.26 1,862 43.0	460.27 156,112 2,013.1		4.70 479 9.4		249.93 21,379 402.8	254.63 21,858 412.2			714.90 177,970 2,425.3				714.90	177,970	
12	面積 蓄積 成長	182.37 99,833 1,056.2			5.85 1,348 12.4	8.82 830 15.7	653.92 231,383 2,769.7		10.26 1,145 21.8		296.16 26,616 496.3	306.42 27,761 518.1			960.34 259,144 3,287.8				960.34	259,144	
13	面積 蓄積 成長	249.76 142,975 1,469.9			16.03 3,832 34.0	2.49 235 4.4	1,007.99 348,978 4,096.6		0.23 21 61.4		308.79 30,665 482.7	343.41 34,711 544.1			1,351.40 383,689 4,640.7				1,351.40	383,689	
14	面積 蓄積 成長	88.24 51,477 429.8	0.45 129 1.4		8.68 2,004 15.7	0.02 4 0.1	291.56 111,528 1,062.6		0.03 3 48.8		362.05 37,392 436.7	398.57 41,797 485.5			690.13 153,325 1,548.1				690.13	153,325	
15 以上	面積 蓄積 成長	236.28 154,676 793.0	1.97 617 1.6		82.74 20,126 73.1	335.12 70,609 49.6	769.33 283,147 1,129.8		37.66 4,855 42.3		1,327.75 146,133 777.3	1,365.41 150,988 819.6			2,134.74 434,135 1,949.4				2,134.74	434,135	
計	面積 蓄積 成長	1,186.08 643,417 7,151.6	2.67 763 4.7	0.00 0 0.0	178.63 40,189 291.0	496.35 82,010 394.8	3,833.38 1,303,056 14,737.2	0.26 24 0.0	0.00 0 0.0	141.61 16,293 223.9	2,946.52 288,885 3,317.6	3,088.39 305,202 3,541.5			6,921.77 1,608,258 18,278.7				6,921.77	1,608,258	
																					360.56
																					97.73
																					125.99
																					8.82
																					30.03
																					623.13
																					3.44
																					153.325
																					1,548.1
																					2,134.74
																					434.135
																					1,949.4
																					6,921.77
																					1,608.258
																					18,278.7

第11表 市町村別・資源構成表（千曲川下流）

樹種 年齢	針 葉 樹										広 葉 樹					計
	スギ	ヒノキ	サワラ	アカマツ	カラマツ	その他針	小計	クヌギ	ブナ	ナラ	その他広	小計				
面積	2.82				0.87		3.69			0.22	0.22	3.91				
蓄積							0					0				
成長							0.0				0.0	0.0				
面積					2.73		2.73			3.60	3.60	6.33				
蓄積							0			46	46	46				
成長							0.0			6.8	6.8	6.8				
面積	0.10						0.10	0.06		4.18	4.24	4.34				
蓄積	9						9	1		98	99	108				
成長	2.2						2.2	0.1		8.3	8.4	10.6				
面積	1.72				0.58		2.30		0.07	7.24	7.31	9.61				
蓄積	248				48		296		2	237	239	535				
成長	26.0				3.3		29.3		0.1	15.9	16.0	45.3				
面積	4.74	3.41			0.67		8.82		4.97	9.13	14.10	22.92				
蓄積	1,008	358			88		1,454		220	372	592	2,046				
成長	70.8	21.1			4.8		96.7		11.2	19.3	30.5	127.2				
面積	12.13				0.30		12.43			27.36	27.36	39.79				
蓄積	3,193				47		3,240			1,438	1,438	4,678				
成長	153.3				1.8		155.1			57.7	57.7	212.8				
面積	19.81			0.08		0.09	19.98		7.69	56.98	64.67	84.65				
蓄積	6,177			13		7	6,197		470	3,526	3,996	10,193				
成長	228.8			0.3		0.3	229.4		14.5	110.3	124.8	354.2				
面積	57.65	0.34		0.02	1.07		59.08		14.89	61.73	76.62	135.70				
蓄積	20,348	62		4	196		20,610		1,057	4,225	5,282	25,892				
成長	671.6	1.7			4.5		677.8		31.6	126.7	158.3	836.1				
面積	88.23			1.16	8.25		97.64		7.17	47.15	54.32	151.96				
蓄積	35,502			223	1,800		37,525		573	3,711	4,284	41,809				
成長	818.0			3.4	39.6		861.0		15.9	104.2	120.1	981.1				
面積	90.76			0.21	23.84		114.81		2.30	36.49	38.79	153.60				
蓄積	39,276			22	5,908		45,206		214	3,339	3,553	48,759				
成長	674.2			0.3	89.3		763.8		5.4	85.3	90.7	854.5				
面積	125.00			0.79	55.78		181.57		7.85	61.98	69.83	251.40				
蓄積	58,609			160	14,884		73,653		823	6,091	6,914	80,567				
成長	706.5			1.8	208.0		916.3		16.4	120.8	137.2	1,053.5				
面積	195.14	1.20		0.72	166.02	0.87	363.95		6.58	88.99	95.57	459.52				
蓄積	96,489	377		170	48,252	151	145,419		738	9,587	10,325	155,744				
成長	1,084.6	4.9		1.6	617.7	2.9	1,691.7		13.5	184.1	197.6	1,889.3				
面積	188.50	0.17		0.85	434.00	0.01	623.53		26.75	283.67	310.42	933.95				
蓄積	96,462	49		203	129,251	2	225,967		3,119	32,860	35,979	261,946				
成長	1,033.4	0.5		1.3	1,641.5		2,676.7		51.0	521.1	572.1	3,248.8				
面積	64.10			5.70	353.49		423.29		52.49	584.90	637.39	1,060.68				
蓄積	33,996			1,401	109,687		145,084		6,453	65,907	72,360	217,444				
成長	271.6			11.0	1,175.0		1,457.6		68.7	698.4	767.1	2,224.7				
面積	221.45	4.34		49.70	223.41	5.43	504.33		104.46	1,257.17	1,374.80	1,879.13				
蓄積	124,306	1,368		13,140	73,636	1,124	213,574		13,409	161,127	177,105	390,679				
成長	515.3			42.8	406.7	6.1	970.9		103.3	868.9	972.2	1,943.1				
面積	1,072.15	9.46	0.00	59.23	1,271.01	6.40	2,418.25		235.22	2,530.79	2,779.24	5,197.49				
蓄積	515,603	2,214	0	15,336	383,797	1,284	918,234		27,078	292,564	322,212	1,240,446				
成長	6,236.3	28.2	0.0	62.5	4,192.2	9.3	10,528.5		331.6	2,927.8	3,259.5	13,788.0				
伐跡												15.52				
未立木地												52.43				
岩石地												0.86				
崩壊地												1.57				
はげ山																
施設敷												3.51				
林地開発																
計												73.89				
竹																
林																
面積																
蓄積																
成長																
総合計																
面積												5,271.38				
蓄積												1,240,446				
成長												13,788.0				

第11表 市町村別・資源構成表（千曲川下流）

年齢	針葉樹										広葉樹					計
	スギ	ヒノキ	サワラ	アカマツ	カラマツ	その他針	小計	クヌギ	ブナ	ナラ	その他広	小計				
面積	0.22				2.54		2.76				0.06	0.06	2.82			
蓄積							0						0			
成長							0.0				0.0	0.0	0.0			
面積	0.19				3.00		3.19		2.08		0.95	3.03	6.22			
蓄積							0		27		15	42	42			
成長							0.0		3.7		2.0	5.7	5.7			
面積							0.00		1.45		12.99	14.44	14.44			
蓄積							0		30		294	324	324			
成長							0.0		2.5		27.2	29.7	29.7			
面積	3.87	1.01		0.27	0.23		5.38		8.23	9.74	17.97	32.11	32.11			
蓄積	488	79		26	18		611		295	335	630	1,241	1,241			
成長	50.2	7.9		2.1	1.2		61.4		20.2	22.3	42.5	103.9	103.9			
面積	1.20	0.06			0.14		1.26		6.38	24.47	30.85	32.11	32.11			
蓄積	310	7			91		317		271	687	958	1,275	1,275			
成長	19.8	0.4			2.6		20.2		13.9	35.7	49.6	69.8	69.8			
面積	5.10	0.25		2.40	0.14		7.89		14.34	61.60	75.94	83.83	83.83			
蓄積	1,330	34		318	23		1,705		760	2,921	3,681	5,386	5,386			
成長	64.0	1.5		11.7	0.8		78.0		31.0	118.7	149.7	227.7	227.7			
面積	17.98	0.61		1.09	0.57		20.25		25.15	45.94	71.09	91.34	91.34			
蓄積	5,518	98		172	91		5,879		1,577	2,479	4,056	9,935	9,935			
成長	204.5	3.3		4.1	2.6		214.5		49.2	77.7	126.9	341.4	341.4			
面積	34.36			2.29	2.39	0.05	39.09		81.62	115.05	196.67	235.76	235.76			
蓄積	12,383			273	492	5	13,153		5,901	8,195	14,096	27,249	27,249			
成長	406.7			5.5	11.3	0.2	423.7		177.0	247.8	424.8	848.5	848.5			
面積	76.23	0.06		0.79	5.59		82.67		49.96	65.06	115.02	197.69	197.69			
蓄積	30,879	12		154	1,257		32,302		3,995	5,181	9,176	41,478	41,478			
成長	710.2	0.3		2.5	28.0		741.0		111.6	144.7	256.3	997.3	997.3			
面積	122.27	1.14		1.98	9.79	0.25	135.43		27.96	56.39	84.35	219.78	219.78			
蓄積	53,012	270		413	2,429	33	56,157		2,609	5,211	7,820	63,977	63,977			
成長	902.0	4.9		5.2	36.9	0.9	949.9		65.7	133.2	198.9	1,148.8	1,148.8			
面積	143.55			2.75	53.44		199.74		31.66	41.69	73.35	273.09	273.09			
蓄積	67,527			535	14,516		82,578		3,301	4,328	7,629	90,207	90,207			
成長	811.2			5.7	203.7		1,020.6		66.1	86.2	152.3	1,172.9	1,172.9			
面積	176.23			13.37	162.31	5.46	357.37		31.78	76.75	108.53	465.90	465.90			
蓄積	87,810			3,135	47,014	928	138,887		3,495	8,229	11,724	150,611	150,611			
成長	963.5			28.2	612.2	17.6	1,621.5		66.0	158.9	224.9	1,846.4	1,846.4			
面積	74.50	0.02		20.05	277.03	3.24	374.84		54.55	151.21	205.76	580.60	580.60			
蓄積	38,147	5		4,703	83,168	561	126,584		6,366	17,644	24,010	150,594	150,594			
成長	412.4	0.1		41.3	1,030.6	10.7	1,495.1		103.1	283.7	386.8	1,881.9	1,881.9			
面積	47.88			31.55	172.14	1.18	252.75		91.04	179.10	270.14	522.89	522.89			
蓄積	25,174			7,824	53,768	222	86,988		11,145	21,900	33,045	120,033	120,033			
成長	203.4			61.8	583.8	3.6	852.6		122.2	236.8	359.0	1,211.6	1,211.6			
面積	75.18	1.11		127.59	197.80	0.01	401.69		106.72	333.57	440.29	841.98	841.98			
蓄積	42,099	350		33,304	63,815	2	139,570		13,747	42,058	55,805	195,375	195,375			
成長	189.9	0.4		151.8	438.7		780.8		99.0	305.1	404.1	1,184.9	1,184.9			
面積	778.76	4.26	0.00	204.13	886.97	10.19	1,884.31	0.00	532.92	1,174.57	1,707.49	3,591.80	3,591.80			
蓄積	364,677	855	0	50,857	266,591	1,751	684,731	0	53,519	119,477	172,996	857,727	857,727			
成長	4,937.8	18.8	0.0	319.9	2,949.8	33.0	8,259.3	0.0	931.2	1,880.0	2,811.2	11,070.5	11,070.5			
伐跡													5.31			
未立木地													5.87			
岩石地													0.77			
崩壊地													2.22			
はげ山																
施設敷																
林地開発																
計													14.17			
竹													0.14			
林																
面積																
蓄積																
成長																
総合計																
面積													3,606.11			
蓄積													857,727			
成長													11,070.5			

第11表 市町村別・資源構成表（千曲川下流）

小川村 単位 面積：ha、蓄積 成長量：m³

樹種 年齢	針 葉 樹						広 葉 樹						計
	スギ	ヒノキ	サワラ	アカマツ	カラマツ	その他針	小計	クヌギ	ブナ	ナラ	その他広	小計	
面積							0.00					0.00	0.00
蓄積							0					0	0
成長							0.0					0.0	0.0
面積							0.00			0.34	0.26	0.60	0.60
蓄積							0			6	3	9	9
成長							0.0			0.9	0.3	1.2	1.2
面積	0.04						0.04				1.33	1.33	1.37
蓄積	3						3				30	30	33
成長	0.7						0.7				2.8	2.8	3.5
面積							0.00				1.89	1.89	1.89
蓄積							0				50	50	50
成長							0.0				3.4	3.4	3.4
面積	2.31	3.38					5.82			0.61	23.95	24.56	30.38
蓄積	462	372			0.13		850			28	930	958	1,808
成長	32.3	21.9			0.8		55.0			1.5	53.3	108.3	108.3
面積	3.39	0.02				0.20	3.61			5.52	42.65	48.17	51.78
蓄積	810	3				31	844			255	2,096	2,351	3,195
成長	38.9	0.1				1.2	40.2			9.8	84.1	93.9	134.1
面積	16.81	2.67					19.63			8.61	144.90	153.54	173.17
蓄積	5,302	596			24		5,922			513	7,927	8,442	14,364
成長	196.2	20.4			0.5		217.1			15.8	244.2	260.0	477.1
面積	35.01	5.33				0.08	40.68			2.86	40.68	43.54	84.22
蓄積	12,061	1,021			44	14	13,140			201	2,281	2,482	15,622
成長	400.4	27.6			1.0	0.2	429.2			6.1	69.6	75.7	504.9
面積	106.28	15.25			4.15	1.24	126.92			0.43	61.09	61.52	188.44
蓄積	41,783	3,122			799	277	45,981			35	4,740	4,775	50,756
成長	965.9	68.7			12.2	6.1	1,052.9			1.0	133.7	134.7	1,187.6
面積	84.52					1.89	87.27			1.80	73.71	75.51	162.78
蓄積	37,030				180	429	37,639			159	6,504	6,663	44,302
成長	632.5				2.3	6.4	641.2			4.0	168.6	172.6	813.8
面積	228.89				18.77	22.38	270.04			0.33	122.16	122.49	392.53
蓄積	105,777				4,103	5,989	115,869			26	11,938	11,964	127,833
成長	1,284.6				45.4	84.1	1,414.1			0.4	236.6	237.0	1,651.1
面積	193.14	0.06			4.81	62.44	260.45			2.27	162.98	165.25	425.70
蓄積	94,415	16			1,019	18,066	113,516			244	17,077	17,321	130,837
成長	1,046.9	0.2			9.9	234.6	1,291.6			4.9	331.7	336.6	1,628.2
面積	172.34	0.08			1.36	61.77	235.69			7.91	244.39	252.30	487.99
蓄積	86,895	22			322	18,454	105,717			926	27,881	28,807	134,524
成長	928.4	0.3			2.8	236.4	1,168.4			14.8	447.2	462.0	1,630.4
面積	149.98	0.20			0.60	38.96	189.74			12.25	384.93	397.69	587.43
蓄積	78,651	58			147	12,085	90,941			1,479	46,444	47,969	138,910
成長	634.8	0.7			1.2	128.1	764.8			16.1	501.3	517.4	1,282.2
面積	219.23	0.47	0.01		9.18	28.76	259.82			42.67	1,238.43	1,281.68	1,541.50
蓄積	122,000	146	3		2,331	9,424	134,459			5,666	158,607	164,327	298,786
成長	457.7	0.5			7.1	48.9	516.5			17.6	593.4	611.0	1,127.5
面積	1,211.94	27.46	0.01		40.27	217.72	1,499.71			1.12	2,543.35	2,630.07	4,129.78
蓄積	585,189	5,356	3		8,985	64,769	664,881			102	286,508	296,148	961,029
成長	6,619.3	140.4	0.0		83.2	746.0	7,591.7			0.0	2,868.7	2,961.6	10,553.3
伐跡													0.06
未立木地													9.34
岩石地													33.10
崩壊地													27.77
はげ山													
施設敷													1.86
林地開発													2.06
計													74.19
竹													11.92
更新													
困難地													
成長													
面積													
蓄積													
成長													
合計													
面積													4,129.78
蓄積													961,029
成長													10,553.3

第11表 市町村別・資源構成表（千曲川下流）

中野市 単位 面積：ha、蓄積 成長量：m³

樹種 年齢	針 葉 樹					広 葉 樹					計		
	スギ	ヒノキ	サワラ	アカマツ	カラマツ	その他針	小計	クヌギ	ブナ	ナラ		その他広	小計
1 面積 蓄積 成長	0.04			0.03			0.07				1.28	1.28	1.35
2 面積 蓄積 成長	2.79					2.79	0			3.39	57	3.39	6.18
3 面積 蓄積 成長						0	0.0			8.1	15.7	8.1	8.1
4 面積 蓄積 成長	2.23	0.25		0.32		2.80	0.16		1.10	6.64	15.65	7.74	18.45
5 面積 蓄積 成長	9.98	0.07		0.04	1.17	11.52	0.26		7.71	42.52	50.23	61.75	61.75
6 面積 蓄積 成長	2.010	7		4	138	2.172	13		354	1.737	2.091	4.263	4.263
7 面積 蓄積 成長	140.9	0.4		0.2	7.5	149.9	0.9		18.1	91.3	109.4	259.3	259.3
8 面積 蓄積 成長	23.02			0.06	1.29	24.37	0.60		7.06	58.05	65.71	90.08	90.08
9 面積 蓄積 成長	5.611			8	208	5.827	46		389	2.702	3.137	8.964	8.964
10 面積 蓄積 成長	269.7			0.3	7.5	277.5	1.1		16.0	109.9	127.0	404.5	404.5
11 面積 蓄積 成長	57.95	0.15		0.92	1.49	60.51	1.24		30.50	98.34	130.08	190.59	190.59
12 面積 蓄積 成長	17.690	23		150	264	18.127	103		1.932	5.605	7.640	25.767	25.767
13 面積 蓄積 成長	654.2	0.8		3.6	7.3	665.9	1.6		60.3	175.9	237.8	903.7	903.7
14 面積 蓄積 成長	66.03	5.80		2.24	1.86	75.93	1.61		36.73	114.59	152.93	228.86	228.86
15 面積 蓄積 成長	23.968	894		412	310	25.584	137		2.606	7.597	10.340	35.924	35.924
16 面積 蓄積 成長	786.0	26.9		8.2	7.7	828.8	1.4		78.4	229.5	309.3	1,138.1	1,138.1
17 面積 蓄積 成長	125.99	0.03		8.07	4.04	138.13	4.38		30.89	112.20	147.47	285.60	285.60
18 面積 蓄積 成長	50.182	6		1.652	895	52.735	386		2.505	8.779	11.670	64.405	64.405
19 面積 蓄積 成長	1,149.2	0.1		24.6	19.5	1,193.4	1.9		70.4	246.1	318.4	1,511.8	1,511.8
20 面積 蓄積 成長	190.50			8.25	7.41	206.21	1.83		16.19	43.62	61.64	267.85	267.85
21 面積 蓄積 成長	81.136			1.585	1.801	84.529	161		1.462	3.987	5.610	90.139	90.139
22 面積 蓄積 成長	1,402.8			21.0	27.3	1,451.3	0.1		37.5	101.8	139.4	1,590.7	1,590.7
23 面積 蓄積 成長	247.77			14.85	46.20	308.82	0.38		15.31	66.72	82.41	391.23	391.23
24 面積 蓄積 成長	116.960			3.004	12.044	132.008	36		1.584	6.569	8.189	140.197	140.197
25 面積 蓄積 成長	1,409.1			33.2	170.4	1,612.7	0.1		31.9	130.4	162.3	1,775.0	1,775.0
26 面積 蓄積 成長	327.96			17.92	162.53	508.41	1.81		24.46	111.80	138.07	646.48	646.48
27 面積 蓄積 成長	164.098			3.899	44.484	212.481	170		2.705	12.120	14.995	227.476	227.476
28 面積 蓄積 成長	1,803.5			37.5	579.4	2,420.4	0.1		50.7	226.5	277.2	2,697.6	2,697.6
29 面積 蓄積 成長	228.59	0.22		23.36	179.52	431.72	0.03		39.87	212.57	258.39	690.11	690.11
30 面積 蓄積 成長	116.545	60		4.845	53.070	174.526	551		4.709	23.644	28.904	203.430	203.430
31 面積 蓄積 成長	1,246.1	0.8		46.5	672.4	1,965.9	0.1		76.4	372.4	448.8	2,414.7	2,414.7
32 面積 蓄積 成長	154.94	0.04		49.13	119.46	323.57	6.22		56.81	314.14	377.17	700.74	700.74
33 面積 蓄積 成長	82.637	12		12.128	37.594	132.371	566		7.085	37.858	45.509	177.880	177.880
34 面積 蓄積 成長	666.1	0.1		92.8	398.1	1,157.1	0.1		76.7	408.6	485.3	1,642.4	1,642.4
35 面積 蓄積 成長	264.89	0.76		113.80	122.82	502.27	9.84		24.56	401.08	435.48	937.75	937.75
36 面積 蓄積 成長	148.281	239		31.265	40.118	219.903	919		3.030	47.678	51.627	271.530	271.530
37 面積 蓄積 成長	713.5			123.2	215.9	1,052.6	0.1		24.6	261.1	285.7	1,338.3	1,338.3
38 面積 蓄積 成長	1,702.68	7.32		238.99	647.79	2,597.12	34.02		293.73	1,599.89	1,927.64	4,524.76	4,524.76
39 面積 蓄積 成長	809.742	1,328		58.975	190.926	1,060.997	3,084		28.475	159.064	190.623	1,251.620	1,251.620
40 面積 蓄積 成長	10,306.8	37.7		393.0	2,113.0	12,851.7	6.5		549.2	2,414.2	2,969.9	15,821.6	15,821.6
計													
伐跡													5.35
未立木地													41.16
岩石地													0.81
崩壊地													1.13
はげ山													0.09
施設敷													16.86
林地開発													4.71
計													70.11
竹													1.99
林													
面積													
蓄積													
成長													
総合計													
面積													4,596.86
蓄積													1,251.620
成長													15,821.6

第11表 市町村別・資源構成表 (千曲川下流)

単位 面積 : ha、蓄積 成長量 : m³

樹種 年齢	針 葉 樹							広 葉 樹							計	
	スギ	ヒノキ	サワラ	アカマツ	カラマツ	その他針	小計	クヌギ	ブナ	ナラ	その他広	小計				
1	面積 蓄積 成長						0.00 0 0.0					0.00 0 0.0				0.00 0 0.0
2	面積 蓄積 成長						0.00 0 0.0				0.23 3 0.4	0.23 3 0.4				0.23 3 0.4
3	面積 蓄積 成長	7.33 638 110.3					7.33 638 110.3				6.44 153 13.6	6.44 153 13.6				13.77 791 123.9
4	面積 蓄積 成長	3.74 702 64.7				0.02 2 0.1	3.76 704 64.8				1.77 67 4.6	1.77 67 4.6				5.53 771 69.4
5	面積 蓄積 成長	1.42 256 17.9			0.10 11 0.6	0.29 38 2.1	1.81 305 20.6				5.52 217 11.2	5.52 217 11.2				7.33 522 31.8
6	面積 蓄積 成長	9.39 2,723 129.6				0.21 32 1.2	9.60 2,755 130.8				31.35 1,529 62.7	31.35 1,529 62.7				40.95 4,284 193.5
7	面積 蓄積 成長	24.42 7,070 277.0				1.88 280 8.1	26.41 7,360 285.5	0.11 10 0.4			15.21 939 29.0	15.21 939 29.0				41.62 8,299 314.5
8	面積 蓄積 成長	80.47 27,751 883.7				28.54 4,528 113.2	109.01 32,279 996.9				24.18 1,672 50.0	24.18 1,672 50.0				133.19 33,951 1,046.9
9	面積 蓄積 成長	129.82 51,452 1,192.9			2.44 487 7.4	35.29 6,375 125.2	167.55 58,314 1,325.5		1.19 85 2.9		77.89 2,489 69.2	77.89 2,489 69.2				242.33 60,888 1,397.6
10	面積 蓄積 成長	143.94 63,810 1,094.5			1.99 408 5.4	9.47 2,000 33.4	164.44 67,006 1,154.4				29.91 2,489 134.6	29.91 2,489 134.6				198.65 72,331 1,289.0
11	面積 蓄積 成長	279.62 145,729 1,761.9	0.39 86 1.5		20.06 3,907 44.0	75.16 20,218 287.9	384.18 170,184 2,101.4	8.65 702 19.6	64.69 3.335 90.0		1,693.07 100,463 1,828.1	1,693.07 100,463 1,828.1				2,142.14 274,003 4,019.5
12	面積 蓄積 成長	390.14 222,004 2,316.7			21.89 5,148 46.5	182.73 51,558 675.4	659.81 285,534 3,168.1	65.05 6,824 129.5			1,123.55 79,144 1,429.1	1,123.55 79,144 1,429.1				1,783.36 384,678 4,597.2
13	面積 蓄積 成長	384.45 228,292 2,301.8			24.24 5,932 53.6	310.88 88,516 1,104.8	850.48 336,099 3,751.9	130.91 15,359 291.7	19.28 999 24.0	0.13 15 0.3	1,113.59 98,967 1,625.1	1,113.59 98,967 1,625.1				1,983.48 436,080 5,401.3
14	面積 蓄積 成長	282.16 176,096 1,520.2			42.41 10,592 78.9	329.89 100,019 1,084.0	699.72 291,901 2,775.3	45.26 5,194 92.2	15.66 1,409 26.8		979.55 102,276 1,179.4	979.55 102,276 1,179.4				1,694.93 395,586 3,981.5
15 以上	面積 蓄積 成長	540.57 363,966 2,081.3	37.05 10,113		129.94 33,833 144.4	185.17 60,412 305.2	3,005.82 867,647 3,096.1	2,113.09 399,323 565.2	825.26 110,238 359.2	3.22 342	5,335.20 533,495 1,607.2	5,335.20 533,495 1,607.2				9,169.50 1,511,722 5,062.5
計	面積 蓄積 成長	2,277.47 1,290,489 13,752.5	37.44 10,199 1.5		243.07 60,318 380.8	1,159.53 331,978 3,740.6	6,089.92 2,120,726 18,981.6	2,372.41 427,742 1,106.2	926.08 116,066 502.9	3.35 357 0.3	10,437.46 926,739 8,044.2	10,437.46 926,739 8,044.2				17,457.01 3,163,909 27,529.0
総合計													伐跡 未立木地 岩石地 崩壊地 はげ山 施設敷 林地開発 計	14.11 79.38 43.63 111.46 22.49 19.90 84.35 375.32		
総合計													竹 林 更新 困難地 面積 蓄積 成長	1,694.93 395,586 3,981.5 9,169.50 1,511,722 5,062.5		
総合計													面積 蓄積 成長	17,457.01 3,163,909 27,529.0		

第11表 市町村別・資源構成表（千曲川下流）

木島平村

単位 面積：ha、蓄積 成長量：m³

樹種 年齢	針 葉 樹							広 葉 樹							計	
	スギ	ヒノキ	サワラ	アカマツ	カラマツ	その他針	小計	クヌギ	ブナ	ナラ	その他広	小計				
面積							0.00					0.63				0.63
蓄積							0					0				0
成長							0.0					0.0				0.0
面積					12.80		12.80		2.38			1.45				3.83
蓄積							0					22				22
成長							0.0					3.3				3.3
面積							0.00					2.59				2.59
蓄積							0					62				62
成長							0.0					5.3				5.3
面積	1.65						1.65					14.11				15.76
蓄積	225						225					444				669
成長	23.6						23.6					29.9				53.5
面積	28.59			0.07			28.66			0.57		18.84				48.07
蓄積	5,366			8			5,374			22		839				6,235
成長	376.0			0.4			376.4			1.3		43.6				421.3
面積	8.08			0.70	0.40		9.18					30.65				39.83
蓄積	2,010			91	66		2,167					1,559				3,726
成長	96.4			3.4	2.3		102.1					63.7				165.8
面積	13.35				0.16		13.51			1.59		40.34				55.44
蓄積	4,029				29		4,058			103		2,561				6,722
成長	148.8				0.8		149.6			3.2		80.1				232.9
面積	46.26			0.11	0.95		47.32					36.19				83.51
蓄積	16,432			21	192		16,645					2,580				19,225
成長	543.1			0.4	4.5		548.0					77.4				625.4
面積	117.01	0.57		5.46	0.61		123.65			1.18		26.63				151.46
蓄積	47,201	118		1,087	74		48,480			92		2,163				50,735
成長	1,084.2	2.6		16.3	1.6		1,104.7			2.5		60.8				1,168.0
面積	129.47			17.91	2.16		149.54			2.93		24.40				176.87
蓄積	56,962			3,438	545		60,945			273		2,192				63,410
成長	969.6			44.7	8.2		1,022.5			7.1		56.3				1,085.9
面積	127.26	0.11		14.93	14.72		157.02		0.01	3.54		44.41				204.98
蓄積	60,066	27		3,195	4,005		67,293		1	366		4,528				72,188
成長	722.3	0.4		35.4	56.5		814.6			7.5		90.6				912.7
面積	108.94			5.17	72.40		186.51			15.23		50.55				252.29
蓄積	54,335			1,203	20,842		76,380			1,660		5,431				83,471
成長	599.2			10.8	271.4		881.4			31.0		103.3				1,015.7
面積	138.30			6.97	124.70		269.97			27.88		85.59				383.44
蓄積	70,690			1,656	36,450		108,796			3,334		10,088				122,218
成長	698.2			14.8	461.8		1,174.8			44.6		149.1				1,368.5
面積	157.33			1.72	109.61		268.66			61.38		203.41				533.45
蓄積	83,217			422	30,900		114,539			7,459		24,011				146,009
成長	669.8			3.3	340.4		1,013.5			81.2		259.9				1,354.6
面積	148.71	0.29		18.66	61.13	0.06	228.85		6.33	111.45		213.90				560.53
蓄積	82,818	91		4,778	19,895	15	107,597		1,023	14,330		27,501				150,451
成長	406.7			17.0	90.4	0.1	514.2		13.0	52.0		111.5				690.7
面積	1,024.95	0.97	0.00	71.70	399.64	0.06	1,497.32		8.72	225.75		793.69				2,525.48
蓄積	483,351	236	0	15,899	112,998	15	612,499		1,024	27,639		83,981				725,143
成長	6,337.9	3.0	0.0	146.5	1,237.9	0.1	7,725.4		13.0	230.4		1,134.8				9,103.6
計																
伐跡																6.19
未立木地																3.32
岩石地																1.64
崩壊地																1.26
はげ山																0.09
施設敷																9.59
林地開発																
計																22.09
竹																
林																
面積																
蓄積																
成長																
総合計																
面積																2,525.48
蓄積																725,143
成長																9,103.6

第11表 市町村別・資源構成表（千曲川下流）

野沢温泉村

単位 面積：ha、蓄積 成長量：m³

樹種 年齢	針 葉 樹						広 葉 樹						計
	スギ	ヒノキ	サワラ	アカマツ	カラマツ	その他針	クヌギ	ブナ	ナラ	その他広	小計		
面積											0.00	0.00	0.00
蓄積											0	0	0
成長											0.0	0.0	0.0
面積											1.76	1.76	1.76
蓄積											28	28	28
成長											4.0	4.0	4.0
面積	0.13										1.42	1.42	1.55
蓄積	5										31	31	36
成長	1.2										2.9	2.9	4.1
面積											0.09	0.09	0.09
蓄積											2	2	2
成長											0.2	0.2	0.2
面積	8.29										6.57	6.57	8.30
蓄積	1,316										114	114	1,713
成長	97.2										9.0	9.0	121.1
面積	25.80										0.26	0.26	36.01
蓄積	5,812										9	9	6,343
成長	293.0										0.6	0.6	314.7
面積	39.33										39.33	39.33	58.39
蓄積	10,123										10,123	10,123	11,218
成長	408.5										408.5	408.5	442.6
面積	35.73				0.11						0.74	0.74	69.66
蓄積	12,397				17						41	41	14,728
成長	410.3				0.4						1.7	1.7	480.4
面積	47.29				0.35						47.64	47.64	71.29
蓄積	18,240				32						18,272	18,272	20,112
成長	425.8				0.7						426.5	426.5	477.8
面積	78.29				0.07						78.36	78.36	106.01
蓄積	31,452				18						31,470	31,470	33,953
成長	548.2				0.3						548.5	548.5	612.3
面積	142.75				2.65						145.40	145.40	204.43
蓄積	67,071				698						67,769	67,769	73,256
成長	813.1				9.8						822.9	822.9	931.6
面積	190.78				0.37						190.48	190.48	324.55
蓄積	89,714				85						89,084	89,084	107,285
成長	1,015.3				0.8						1,085.2	1,085.2	1,318.8
面積	180.64				0.46						180.64	180.64	204.43
蓄積	87,808				113						87,921	87,921	93,166
成長	917.0				0.9						917.9	917.9	1,000.0
面積	121.02				0.34						121.36	121.36	151.7
蓄積	62,961				84						62,961	62,961	68,245
成長	509.7				0.7						509.7	509.7	564.5
面積	302.67				0.33						302.92	302.92	317.0
蓄積	167,013				84						167,013	167,013	176,005
成長	734.6				0.2						734.6	734.6	789.2
面積	1,172.72				1.50						1,172.72	1,172.72	1,317.0
蓄積	553,912				366						553,912	553,912	599,220
成長	6,173.9				2.6						6,173.9	6,173.9	6,719.8
伐跡													11.84
未立木地													1.27
岩石地													1.49
崩壊地													9.65
はげ山													0.03
施設敷													24.28
林地開発													
計													
竹													618.70
林													125.264
更新													1,179.5
困難地													1,176.05
成長													281.922
総合計													1,317.0
面積													3,156.34
蓄積													804,220
成長量													8,719.8

第11表 市町村別・資源構成表（千曲川下流）

樹種 年齢	針 葉 樹										広 葉 樹					計
	スギ	ヒノキ	サワラ	アカマツ	カラマツ	その他針	小計	クヌギ	ブナ	ナラ	その他広	小計				
面積							0.00					0.00				0.00
蓄積							0					0				0
成長							0.0					0.0				0.0
面積	2.14						2.14			2.18		2.18				4.32
蓄積							0			32		32				32
成長							0.0			4.5		4.5				4.5
面積	0.65						0.65			7.23		7.23				7.88
蓄積	60						60			152		152				212
成長	14.8						14.8			13.2		13.2				28.0
面積	23.54						23.54		0.61	49.94		50.55				74.09
蓄積	3,057						3,057		78	1,397		1,475				4,532
成長	330.4						330.4		8.0	94.2		102.2				432.6
面積	28.30						28.30		1.85	17.79		19.64				47.94
蓄積	4,374						4,374		29	601		630				5,004
成長	340.8						340.8		2.2	31.1		33.3				374.1
面積	80.45	0.60				0.10	81.15		5.67	62.81		68.48				149.63
蓄積	19,460	81			6	19,547		211	443	3,263		3,474				23,021
成長	990.4	3.6			0.3	994.3		13.8	18.8	132.9		146.7				1,141.0
面積	162.87						162.87		2.82	35.72		39.31				202.18
蓄積	53,289						53,289		114	2,125		2,287				55,576
成長	2,119.1						2,119.1		6.5	66.2		74.2				2,193.3
面積	273.12						273.12		8.41	39.63		48.89				322.01
蓄積	93,739						93,739		443	2,622		3,127				96,866
成長	3,109.4						3,109.4		18.8	78.9		99.6				3,209.0
面積	402.49						402.49		45.33	79.16		125.53				528.02
蓄積	145,210						145,210		2,291	5,637		8,011				153,221
成長	3,456.5						3,456.5		82.5	152.2		237.1				3,693.6
面積	537.97			0.17	0.50		538.64		16.35	122.20		139.38				678.02
蓄積	215,554			35	128		215,717		970	9,480		10,525				226,242
成長	3,799.2			0.5	1.9		3,801.6		29.3	238.9		270.1				4,071.7
面積	447.12			0.06	4.49		451.67		77.30	162.26		239.56				691.23
蓄積	188,517			14	947		189,478		6,610	13,661		20,271				209,749
成長	2,456.0			0.2	14.3		2,470.5		164.0	257.3		421.3				2,891.8
面積	402.23			0.06	15.50		417.79		127.14	298.15		425.29				843.08
蓄積	183,235			14	3,802		187,051		11,812	26,568		38,380				225,431
成長	2,103.7			0.1	49.9		2,153.7		265.2	495.5		760.7				2,914.4
面積	273.13				18.79		291.92		493.41	686.98		1,180.80				1,472.72
蓄積	129,307				5,090		134,397		43,123	70,015		113,187				247,584
成長	1,395.0				63.4		1,458.4		947.2	1,104.2		2,052.1				3,510.5
面積	237.64				15.24		252.88		114.37	731.10		848.70				1,101.58
蓄積	114,468				4,362		118,830		11,019	79,137		90,557				209,387
成長	993.1				45.4		1,038.5		212.9	929.2		1,146.0				2,184.5
面積	647.20			0.36	28.52		676.08		1,053.77	3,031.83		4,223.14				4,899.22
蓄積	345,051			97	7,601		352,749		140,086	326,645		482,701				835,450
成長	937.2			0.1	5.4		942.7		906.4	1,119.5		2,034.8				2,977.5
面積	3,518.85	0.60	0.00	0.65	83.04	0.10	3,603.24		1,947.03	5,326.98		7,418.68				11,021.92
蓄積	1,495,321	81	0	160	21,930	6	1,517,498		216,786	541,335		774,809				2,292,307
成長	22,045.6	3.6	0.0	0.9	180.3	0.3	22,230.7		2,656.8	4,717.8		7,395.8				29,626.5
計																
面積																
蓄積																
成長																
伐跡																2.54
未立木地																162.63
岩石地																38.82
崩壊地																35.06
ほげ山																
施設敷																33.39
林地開発																
計																272.44
竹																
林																
更新																
困難地																
蓄積																
成長																
総合計																
面積																11,021.92
蓄積																2,292,307
成長																29,626.5

参 考

森林計画区の特徴

1 地域の特徴

(単位 面積:ha 人口:人 比率:% 密度:人/ha)

項 目		種 別	県 計	千曲川下流	中部山岳	千曲川上流	伊那谷	木曾谷	
地域総面積	実 数		1,356,160	256,745	297,838	247,654	399,306	154,617	
	比 率		100	18.9	22.0	18.3	29.4	11.4	
民有林面積	実 数		687,107	130,428	135,658	116,721	249,387	54,913	
	比 率		100	19.0	19.7	17.0	36.3	8.0	
経営耕地面積	実 数		59,742	13,610	15,484	14,968	14,896	783	
	比 率		100	22.8	25.9	25.1	24.9	1.3	
農 家 数	実 数		89,786	25,654	18,317	20,535	23,614	1,666	
一戸当たり農地面積	実 数		0.7	0.5	0.8	0.7	0.6	0.5	
人 口	実 数		2,034,971	609,686	477,260	396,676	525,213	25,310	
	比 率		100	30.0	23.5	19.5	25.8	1.2	
	密 度 (人)		1.5	2.4	1.6	1.6	1.3	0.2	
就 業 人 口	総 数	実 数	1,044,794	315,748	241,868	198,338	274,421	14,419	
		比 率	100	30.2	23.1	19.0	26.3	1.4	
	第1次産業	実 数	96,899	32,746	18,825	20,032	24,098	1,198	
		比 率	100	33.8	19.4	20.7	24.9	1.2	
	第2次産業	実 数	304,692	78,166	65,013	59,274	97,990	4,249	
		比 率	100	25.7	21.3	19.5	32.2	1.4	
	第3次産業	実 数	643,203	204,836	158,030	119,032	152,333	8,972	
		比 率	100	31.8	24.6	18.5	23.7	1.4	
	産 業 別 構 成 比	第1次産業	比 率	9.3	10.4	7.8	10.1	8.8	8.3
		第2次産業	比 率	29.2	24.8	26.9	29.9	35.7	29.5
		第3次産業	比 率	61.6	64.9	65.3	60.0	55.5	62.2
	観光地利用者数 (人)	実 数		859,789	214,543	181,365	225,661	215,673	22,547
比 率			100	25.0	21.1	26.2	25.1	2.6	

注) 地 域 総 面 積 ながの県勢要覧(令和3年版)

経 営 耕 地 面 積 面積 " "

農 家 数 " "

人 口 " "

人 口 計 県計人口と市町村人口との推計方法が異なるため、流域計を合算しても県計とは一致しません。

就 業 人 口 ながの県勢要覧(令和3年版)

観 光 地 利 用 者 数 " "

2 林業の特性

(単位 面積:ha 比率:%)

項 目		種 別	県 計	千曲川下流	中 部 山 岳	千曲川上流	伊 那 谷	木 曾 谷
森 林 面 積		実 数	1,056,902	178,969	234,617	174,921	324,348	144,047
		比 率	100	17	22	17	31	14
国 有 林 面 積		実 数	369,796	48,541	98,959	58,200	74,961	89,134
		比 率	100	13	27	16	20	24
民 有 林 面 積	総 数	実 数	687,107	130,428	135,658	116,721	249,387	54,913
		比 率	100	19	20	17	36	8
	針 葉 樹	実 数	391,791	59,763	67,715	76,765	156,846	30,702
		比 率	100	15	17	20	40	8
	広 葉 樹	実 数	276,517	66,827	63,492	37,709	84,730	23,760
		比 率	100	24	23	14	31	9
	竹 林	実 数	1,457	162	256	136	826	76
		比 率	100	11	18	9	57	5
	未立木地等	実 数	16,833	3,627	4,104	1,763	6,965	374
		比 率	100	22	24	10	41	2
	更新困難地	実 数	508	48	92	348	20	0
		比 率	100	10	18	68	4	0
	うち人工林	実 数	334,851	52,657	56,935	69,448	129,465	26,346
		比 率	100	16	17	21	39	8
民 有 林 蓄 積 千m ³	総 数	実 数	139,966	29,073	22,838	27,670	49,780	10,604
		比 率	100	21	16	20	36	8
	針 葉 樹	実 数	110,357	21,978	16,451	23,680	40,323	7,925
		比 率	100	20	15	21	37	7
	広 葉 樹	実 数	29,608	7,095	6,387	3,990	9,457	2,679
		比 率	100	24	22	13	32	9
ha当たり材積 (m ³)	総 数	実 数	209	230	174	242	206	195
	針葉樹	実 数	282	368	243	308	257	258
	広葉樹	実 数	107	106	101	106	112	113

(単位 面積:ha 比率:%)

項 目		種 別	県 計	千曲川下流	中 部 山 岳	千曲川上流	伊 那 谷	木 曾 谷	
高 齢 林 分 (標準伐期齡以上)	面 積	計	実 数	635,736	122,135	126,376	109,515	226,959	50,750
			比 率	100	19	20	17	36	8
		針葉樹	実 数	362,538	56,615	63,693	72,500	142,682	27,047
			比 率	100	16	18	20	39	7
		広葉樹	実 数	273,198	65,520	62,684	37,015	84,277	23,703
			比 率	100	24	23	14	31	9
	蓄 積 (千m ³)	計	実 数	134,530	28,179	22,293	26,770	47,304	9,984
			比 率	100	21	17	20	35	7
		針葉樹	実 数	105,067	21,175	15,932	22,795	37,860	7,306
			比 率	100	20	15	22	36	7
		広葉樹	実 数	29,463	7,004	6,362	3,975	9,444	2,678
			比 率	100	24	22	13	32	9
公有林面積		実 数	177,768	20,968	37,098	40,511	69,993	9,197	
		比 率	100	12	21	23	39	5	
私有林面積		実 数	509,339	109,460	98,560	76,210	179,393	45,716	
		比 率	100	21	19	15	35	9	
個人有林面積		実 数	281,272	63,633	53,068	38,563	95,361	30,647	
		比 率	100	23	19	14	34	11	
個人有林家数(戸)		実 数	166,767	47,044	26,871	32,302	53,744	6,806	
		比 率	100	28	16	19	32	4	
個人有林の規模(ha/戸)		実 数	1.7	1.4	2.0	1.2	1.8	4.5	

(単位 面積:ha 比率:%)

項 目		種 別	県 計	千曲川下流	中部山岳	千曲川上流	伊 那 谷	木 曾 谷
林 道 開 設	既設延長(km)		4,909	945	946	1,135	1,524	360
	林道密度(m/ha)		7.2	7.2	7.0	9.7	6.1	6.6
制限林面積	実 数		271,567	38,057	61,593	36,647	113,443	21,826
	比 率		100	14	23	13	42	8
制限林のうち 保安林面積	実 数		235,996	32,137	53,353	31,917	105,052	13,538
	比 率		100	14	23	14	45	6
自然公園 面積	全 面 積	実 数	277,932	60,856	76,708	48,473	59,868	32,027
		比 率	100	22	28	17	22	12
	特別地域のうち 民有林面積	実 数	36,345	2,291	8,142	7,933	17,250	728
		比 率	100	6	22	22	47	2
森林の公益的 機能別施業森林等 面積	水かん	実 数	438,739	101,185	76,199	81,111	158,897	21,348
		比 率	100	23	17	18	36	5
	山災/土壌	実 数	182,923	33,682	39,814	13,893	54,225	41,310
		比 率	100	18	22	8	30	23
	快適環境	実 数	11,833	81	4,727	53	6,973	0
		比 率	100	1	40	0	59	0
	保健	実 数	18,551	4,129	5,634	1,595	6,502	690
		比 率	100	22	30	9	35	4
	文化	実 数	2,106	0	696	52	1,314	44
		比 率	100	0	33	2	62	2
	木材	実 数	356,049	70,971	76,259	67,819	97,938	43,063
		比 率	100	20	21	19	28	12
	独自	実 数	589	0	3.75	36	0.00	550
		比 率	100	0	1	6	0	93

(単位 面積:ha 比率:%)

項 目		種 別	県 計	千曲川下流	中部山岳	千曲川上流	伊 那 谷	木 曾 谷
森林の 公益的 機能別 施業森 林等 面積	総数	実 数	687,107	130,428	135,658	116,721	249,387	54,913
		比 率	100	19	20	17	36	8
	皆伐	実 数	123,548	13,576	31,561	29,002	44,116	5,293
		比 率	100	11	26	23	36	4
	皆伐+10	実 数	352,688	80,106	55,279	72,337	137,187	7,778
		比 率	100	23	16	21	39	2
	皆伐・長伐	実 数	143,286	24,079	46,045	10,075	22,515	40,571
		比 率	100	17	32	7	16	28
	複層	実 数	45,779	11,444	1,520	2,217	30,220	377
		比 率	100	25	3	5	66	1
	複層択伐	実 数	21,195	1,149	1,252	2,849	15,052	894
		比 率	100	5	6	13	71	4
	特定広葉樹	実 数	611	73	0	242	296	0
		比 率	100	12	0	40	48	0

*

- 注) 1 国有林面積は林野庁所管の国有林(官行造林含む)とその他国有林の合計値
2 林道開設は令和3年度末既設延長
3 私有林は所有者不明の森林を含んでいる
4 自然公園面積欄の全面積は自然保護課資料による。(令和4年9月1日現在)
5 森林の公益的機能別施業森林等面積は重複数値である
6 比率の各項の加算値は四捨五入のため必ずしも100にならない

3 樹種別面積及び蓄積

(単位 面積:ha 蓄積:m³ 比率:%)

項目	種類	県計	千曲川下流	中部山岳	千曲川上流	伊那谷	木曾谷
スギ	面積	55,332.70	28,768.39	9,274.43	2,411.99	13,016.60	1,861.29
	蓄積	24,011,198	13,859,524	3,474,632	1,059,612	4,961,697	655,733
ヒノキ サワラ	面積	51,942.37	860.91	4,398.91	3,039.77	33,044.49	10,598.29
	蓄積	542,633	193,977	24,472	56,176	152,537	115,471
アカマツ	面積	90,914.45	6,700.18	21,888.26	14,517.87	41,776.30	6,031.84
	蓄積	20,995,550	1,555,123	4,660,745	3,388,432	9,948,507	1,442,743
カラマツ	面積	178,333.20	20,236.49	30,166.38	55,070.30	61,160.59	11,699.24
	蓄積	50,470,106	5,803,450	7,298,961	17,818,858	16,263,324	3,285,513
その他針	面積	15,268.20	3,197.41	1,986.82	1,724.38	7,847.99	511.60
	蓄積	3,067,703	565,850	348,041	584,236	1,466,393	103,193
針葉樹計	面積	391,790.92	59,763.38	67,714.80	76,764.51	156,945.97	30,702.26
	蓄積	99,087,190	21,977,924	15,806,851	22,907,314	32,792,448	5,602,653

(単位 面積:ha 蓄積:m³ 比率:%)

項目	種類	県計	千曲川下流	中部山岳	千曲川上流	伊那谷	木曾谷
クスギ	面積	2,489.63	975.51	1,014.83	400.57	98.00	0.72
	蓄積	221,287	84,133	83,890	44,886	8,328	50
ブナ	面積	6,138.87	3,753.67	2,124.39	8.47	252.34	
	蓄積	736,320	448,738	246,872	2,290	38,420	
ナラ	面積	18,252.35	3,558.23	3,253.37	3,865.43	5,610.23	1,965.09
	蓄積	2,004,434	396,352	330,247	410,570	643,343	223,922
その他広	面積	249,636.48	58,539.19	57,098.95	33,434.24	78,769.51	21,794.59
	蓄積	26,646,305	6,166,030	5,725,865	3,532,354	8,767,187	2,454,869
広葉樹計	面積	276,517.33	66,826.60	63,491.54	37,708.71	84,730.08	23,760.40
	蓄積	29,608,346	7,095,253	6,386,874	3,990,100	9,457,278	2,678,841
合計	面積	668,308.25	126,589.98	131,206.34	114,473.22	241,576.05	54,462.66
	蓄積	128,695,536	29,073,177	22,193,725	26,897,414	42,249,726	8,281,494

注) 比率の流域ごとの数値は四捨五入のため必ずしも県計とは一致しない。

4 国有林樹種別年齢別面積蓄積

樹種	樹種 区分	(人工林)											(単位 面積:ha 蓄積: m ³)				
		計	1	2	3	4	5	6	7	8	9	10	11以上				
スギ	面積	4,835	35	4	0	28	135	87	226	350	413	921	2,636				
	蓄積	1,414,366			13	1,263	11,732	11,743	42,856	93,691	110,610	266,857	875,601				
ヒノキ	面積	30,720	192	149	427	972	1,327	1,859	2,367	2,544	1,729	1,980	17,175				
	蓄積	6,812,032	4,593	344	10,284	46,235	83,963	160,607	264,747	386,193	270,462	374,726	5,209,878				
サウラ	面積	1,044		2	16	4	32	17	5	7	5	7	950				
	蓄積	341,742			584	228	1,406	1,176	570	925	1,409	1,297	334,147				
アカマツ	面積	2,996	2	3	1		4	19	86	224	413	842	1,401				
	蓄積	542,690			12		222	1,559	9,877	26,855	54,422	116,309	333,434				
カラマツ	面積	62,616	323.58	3.61	8.84	8.15	227.82	826.11	1,789.08	3,010.51	4,824.92	10,431.33	41,162.54				
	蓄積	12,984,818			292	553	21,465	101,065	262,391	490,498	872,183	2,042,441	9,193,930				
その他 針葉樹	面積	1,699		2	0	5	33	44	22	52	48	238	1,256				
	蓄積	409,378					1,253	3,336	1,721	3,969	5,530	45,388	348,181				
小計	面積	103,911	552	163	453	1,017	1,759	2,852	4,496	6,188	7,433	14,419	64,580				
	蓄積	22,505,026	4,593	344	11,185	48,279	120,041	279,486	582,162	1,002,131	1,314,616	2,847,018	16,295,171				
ブナ	面積	3				2		1					0				
	蓄積	4,894						17				159	4,718				
その他 広葉樹	面積	1,307	9	11	57	98	92	79	63	75	68	96	659				
	蓄積	1,290,232			5	1,503	4,565	6,925	8,249	24,921	39,144	148,961	1,055,959				
小計	面積	1,310	9	11	57	100	92	79	63	75	68	96	659				
	蓄積	1,295,126			5	1,503	4,565	6,942	8,249	24,921	39,144	149,120	1,060,677				
合計	面積	105,221	561	174	510	1,118	1,850	2,931	4,559	6,263	7,501	14,515	65,239				
	蓄積	23,800,152	4,593	344	11,190	49,782	124,606	286,428	590,411	1,027,052	1,353,760	2,996,138	17,355,848				

資料: 中部森林管理局資料

注: 1) 四捨五入のため、内訳の計と総数が一致しない場合がある。

注: 2) 無立木地等の面積は含まれていない。

注: 3) 国有林の数値は官行造林が含まれている。

樹種	樹種 区分	計	1	2	3	4	5	6	7	8	9	10	11以上	(単位 面積:ha 蓄積:m ³)	
														面積	蓄積
スギ	面積	248				2	1		2		1	2		2	239
	蓄積	52,353				57	59		223		86	75		126	51,727
ヒノキ	面積	10,986	10	31	109	81	36	27	64	31	29	49		49	10,521
	蓄積	3,515,985	344	4,791	2,488	4,034	2,610	1,858	4,672	2,476	2,880	5,575		5,575	3,484,257
サウラ	面積	7,016	7	3	17	6	11	5	11	11	8	14		14	6,924
	蓄積	1,976,599		340	1,502	215	570	495	877	1,056	717	1,734		1,734	1,969,093
アカマツ	面積	3,853		2	3	24	20	37	76	75	335	909		909	2,372
	蓄積	595,987		63	14	914	1,125	2,591	6,662	7,395	40,010	100,409		100,409	436,804
カラマツ	面積	3,844	0	0	5	44	14	12	21	62	60	153		153	3,472
	蓄積	605,195	4		206	2,721	1,196	1,738	2,833	5,432	6,749	21,954		21,954	562,362
その他 針葉樹	面積	95,714	1	29	41	53	224	85	274	356	459	754		754	93,437
	蓄積	17,199,748		3,823	1,623	492	9,405	4,633	19,280	31,167	48,143	87,588		87,588	16,993,594
小計	面積	121,661	17	65	175	211	305	166	447	536	892	1,882		1,882	116,964
	蓄積	23,945,867	348	9,017	5,833	8,433	14,965	11,315	34,547	47,612	98,574	217,386		217,386	23,497,837
ブナ	面積	21,609		3	40	69	223	292	140	317	79	107		107	20,339
	蓄積	3,337,829			300	18	5,703	10,058	6,664	18,027	5,376	6,586		6,586	3,285,097
その他 広葉樹	面積	73,963	12	135	204	222	698	458	564	728	465	1,443		1,443	69,034
	蓄積	11,489,835	196	14,145	1,540	874	19,197	19,173	32,590	50,977	43,743	153,610		153,610	11,153,790
小計	面積	95,572	12	138	244	291	922	750	704	1,044	544	1,551		1,551	89,373
	蓄積	14,827,664	196	14,145	1,840	892	24,900	29,231	39,254	69,004	49,119	160,196		160,196	14,438,887
合計	面積	217,233	30	202	419	501	1,227	916	1,151	1,580	1,436	3,433		3,433	206,337
	蓄積	38,773,531	544	23,162	7,673	9,325	39,865	40,546	73,801	116,616	147,693	377,582		377,582	37,936,724

(単位 面積:ha 蓄積:m³)

(合計)

樹種	樹種 国・民別	年齢											
		計	1	2	3	4	5	6	7	8	9	10	11以上
スギ	面積	5,083	35	4	0	30	136	87	228	351	415	923	2,874
	蓄積	1,466,719			13	1,320	11,791	11,743	43,079	93,777	110,685	266,983	927,328
ヒノキ	面積	41,706	202	180	535	1,053	1,363	1,886	2,431	2,575	1,757	2,028	27,696
	蓄積	10,328,017	4,937	5,135	12,772	50,269	86,573	162,465	269,419	388,669	273,342	380,301	8,694,135
サワラ	面積	8,060	7	5	34	10	42	22	16	18	13	21	7,873
	蓄積	2,318,341		340	2,086	443	1,976	1,671	1,447	1,981	2,126	3,031	2,303,240
アカマツ	面積	6,849	2	5	4	24	24	56	162	299	748	1,752	3,773
	蓄積	1,138,677		63	26	914	1,347	4,150	16,539	34,250	94,432	216,718	770,238
カラマツ	面積	66,460	324	4	14	52	242	839	1,810	3,073	4,885	10,585	44,634
	蓄積	13,590,013	4		498	3,274	22,661	102,803	265,224	495,930	878,932	2,064,395	9,756,292
その他 針葉樹	面積	97,414	1	31	42	58	257	129	296	408	507	992	94,693
	蓄積	17,609,126		3,823	1,623	492	10,658	7,969	21,001	35,136	53,673	132,976	17,341,775
小計	面積	225,571	570	228	629	1,228	2,064	3,017	4,942	6,724	8,325	16,301	181,544
	蓄積	46,450,893	4,941	9,361	17,018	56,712	135,006	290,801	616,709	1,049,743	1,413,190	3,064,404	39,793,008
ブナ	面積	21,612		3	40	72	223	293	140	317	79	107	20,339
	蓄積	3,342,723			300	18	5,703	10,075	6,664	18,027	5,376	6,745	3,289,815
その他 広葉樹	面積	75,270	21	146	260	320	790	537	627	802	534	1,540	69,693
	蓄積	12,780,067	196	14,145	1,545	2,377	23,762	26,098	40,839	75,898	82,887	302,571	12,209,749
小計	面積	96,882	21	149	301	391	1,013	830	767	1,119	612	1,647	90,032
	蓄積	16,122,790	196	14,145	1,845	2,395	29,465	36,173	47,503	93,925	88,263	309,316	15,499,564
合計	面積	322,453	591	377	929	1,619	3,077	3,847	5,710	7,843	8,937	17,948	271,576
	蓄積	62,573,683	5,137	23,506	18,863	59,107	164,471	326,974	664,212	1,143,668	1,501,453	3,373,720	55,292,572

資料一覧

- 1 2020年農林業センサス結果の概要(確定値)
その他の国有林 令和3年(2021)6月30日公表データ

- 2 中部森林管理局 提供資料
国有林面積・蓄積 令和4年(2022年)4月1日現在

- 3 ながの県勢要覧(令和3年度版)
地域総面積 令和3年(2021年)7月1日現在
人口 令和2年(2020年)10月1日現在
就業人口 平成27年(2015年)現在
経営耕地面積・農家数 令和2年(2020年)2月1日現在
観光地利用者数 令和元年(2019年)現在

- 4 長野県 環境部 自然保護課 提供資料
自然公園全面積 令和4年(2022年)9月1日現在

- 5 長野県 林務部 信州の木活用課 提供資料
林道開設 令和4年(2022年)3月31日現在

- 6 長野県 林務部 森林づくり推進課 提供資料
県営林面積・蓄積 令和4年(2022年)3月31日現在
保安林面積 令和4年(2022年)9月1日現在

- 7 上記以外については、長野県森林GISによる
令和4年(2022年)9月1日現在