

長野県民有林の現況

平成28年4月

長野県林務部

目 次

利用者のために	1
1 対象とする森林	1
2 調査時点	1
3 用語の解説	1
4 制限林の略称	3
5 利用上の注意	3
森林計画区図	5
グラフでみる民有林	6
民有林の地方事務所管内別樹種別面積割合	7
第1表 国有林民有林別・所有形態別・森林面積及び蓄積	8
第2表 地方事務所別・国有林民有林別・森林面積及び蓄積	9
第3表 地方事務所別・国有林民有林別・資源表	10
第4表 地方事務所別・資源構成表	12
第5表 地方事務所別・人工林天然林別・資源構成表	23
第6表 地方事務所別・所有規模別・所有形態別・資源表	45
第7表 市町村別・国有林民有林別・森林面積及び蓄積	56
第8表 市町村別・所有形態別・資源表	60
第9表 市町村別・制限林の種類別・面積表	82
第10-1表 市町村別・公益的機能別・資源表	86
第10-2表 市町村別・施業種別・資源表	97
第11表 市町村別・資源構成表（別紙参照）	109
参 考	
森林計画区の特性	
1 地域の特性	186
2 林業の特性	187
3 樹種別森林面積及び蓄積	191
4 国有林樹種別年齢別面積蓄積	192
資料一覧	195

(別紙)

第11表 市町村別・資源構成表

		目			次
佐久	頁	下伊那	頁	北安曇	頁
小諸市	109	飯田市	138	大町市	166
佐久市	110	松川町	139	池田町	167
小海町	111	高森町	140	松川村	168
川上村	112	阿南町	141	白馬村	169
南牧村	113	阿智村	142	小谷村	170
南相木村	114	平谷村	143		
北相木村	115	根羽村	144	長野	頁
佐久穂町	116	下條村	145	長野市	171
軽井沢町	117	壳木村	146	須坂市	172
御代田町	118	天龍村	147	千曲市	173
立科町	119	泰阜村	148	坂城町	174
		喬木村	149	小布施町	175
上小	頁	豊丘村	150	高山村	176
上田市	120	大鹿村	151	信濃町	177
東御市	121			飯綱町	178
青木村	122	木曾	頁	小川村	179
長和町	123	上松町	152		
		南木曾町	153	北信	頁
諏訪	頁	木祖村	154	中野市	180
岡谷市	124	王滝村	155	飯山市	181
諏訪市	125	大桑村	156	山ノ内町	182
茅野市	126	木曾町	157	木島平村	183
下諏訪町	127			野沢温泉村	184
富士見町	128	松本	頁	栄村	185
原村	129	松本市	158		
		塩尻市	159		
上伊那	頁	安曇野市	160		
伊那市	130	麻績村	161		
駒ヶ根市	131	生坂村	162		
辰野町	132	山形村	163		
箕輪町	133	朝日村	164		
飯島町	134	筑北村	165		
南箕輪村	135				
中川村	136				
宮田村	137				

利用者のために

1 対象とする森林

長野県内における森林を対象とし、詳細は次の表のとおりです。

民 有 林	森林法第5条の規定による「地域森林計画」の対象となる森林（森林法第2条の規定による民有林の定義と異なります）
林野庁所管の国有林	森林法第7条の2の規定による「国有林の地域別の森林計画」の対象となる森林
その他の国有林	林野庁以外の省庁が所管する国有林(2015年農林業センサスの現況森林面積による)

2 調査時点

平成28年4月1日現在の数値としています。（平成21年までの民有林の現況では、森林計画区ごとに数値の時点が異なっていましたが、平成22年から全ての森林計画区の数値の時点が統一されています。）

3 用語の解説

公 有 林	地方自治体が所管する森林、ここでは県有林、その他の県有林、市町村有林、財産区有林を含む
県営林(第1表)	都道府県が所管する森林、ここでは長野県林務部が管理している森林
県有林(第1表)	上記県営林のうち、県が所有している森林
一般県行造林	所有者と県が分収林契約を締結し、県が造林事業を行った森林
特殊林県行造林	土地所有者、費用負担者、県の三者が分収林契約を締結し、県が造林事業を行った森林
その他の県有林	長野県林務部以外が管理する県所有の森林
市町村有林	市町村が所管している森林、一部事務組合（財産区を除く）所管の森林及び市町村が造林主体の分収林
財産区有林	地方公共団体としての財産区が所管する森林
県 有 林 (第6表, 付表3)	県が所管している森林
私 有 林	公有林以外の民有林
集落有林	特定の市町村の特定の集落が入会、慣行等によって共有しているもので、権利関係が未整備な森林

会社有林	会社、商社等が所管する森林
社寺有林	神社、仏閣等が所管する森林
団体有林	法人団体及び任意団体が所管する森林のうち会社有林及び社寺有林を除いた森林 (公益社団法人長野県林業公社、国立研究開発法人森林総合研究所森林整備センター及び元国立大学等その他の独立行政法人を含む)
共有林	個人の持分を譲渡することにより、ただちに個人有に移行することができる共有形態の森林
個人有林	上記以外の単一所有者が所管する森林
森林計画区	地域森林計画の樹立単位で、長野県は以下の5計画区からなる 千曲川下流・・・長野市、須坂市、中野市、飯山市、千曲市、埴科郡、上高井郡、 下高井郡、上水内郡、下水内郡 中部山岳・・・松本市、塩尻市、大町市、安曇野市、東筑摩郡、北安曇郡 千曲川上流・・・上田市、小諸市、佐久市、東御市、南佐久郡、北佐久郡、小県郡 伊那谷・・・岡谷市、飯田市、諏訪市、伊那市、駒ヶ根市、茅野市、諏訪郡、 上伊那郡、下伊那郡 木曾谷・・・木曾郡
齢級	立木の林齢について1年生から順に5年毎に区分したもので、1～5年生を1齢級、6～10年生を2齢級として順次記載した。
林齢	基本的に人工林では植栽された年度を、天然林では更新が行われた年度をもって1年生とする また林齢はそれぞれ次の表の年度末現在のものとなっている
竹林	ササ類を除く竹林
伐跡	立木伐採後、更新が完了していない林分
未立木地	樹幹疎密度が30%未満の林分のうち、岩石地、崩壊地、はげ山以外のもの
岩石地	基岩の露出あるいは石礫地のため未立木地になっている林分
崩壊地	急傾斜等のため表土が崩壊し未立木地となっている林分
はげ山	煙害等のため未立木地となっている林分
施設敷	送電線下や林道、作業道敷になっている林分
林地開発	林地開発許可により開発中となっている林分
更新困難地	風衝地、湿地等のため更新が困難な森林

4 制限林の略称

制限林については次の表により略称を用いました。

保 安 林		そ の 他 の 制 限 林	
名 称	略 称	名 称	略 称
水源かん養保安林	水かん	砂防指定地	砂防
土砂流出防備保安林	土流	国立公園特別地域	国立
土砂崩壊防備保安林	土崩	国定公園特別地域	国定
防風保安林	防風	県立公園特別地域	県立
水害防備保安林	水害	都市計画法による風致地区	都風
干害防備保安林	干害	自然環境保全法による原生自然環境保全地域	その他
なだれ防止保安林	なだれ	自然環境保全地域の特別地域	〃
落石防止保安林	落石	県自然環境保全地域の特別地域	〃
風致保安林	風致	鳥獣の保護及び狩猟の適正化に関する法による特別保護地区	〃
保健保安林	保健	林業種苗法による特別母樹林	〃
		文化財保護法による史跡名勝天然記念物に係る指定地等	〃
		保安施設地区	〃
		急傾斜地崩壊危険区域	〃

5 利用上の注意

(1) 統計数値について

ア 面積は、基本的に小数点以下2桁まで表示しました。但し、一部四捨五入をして小数点以下の表示のないものがあり、その場合の各項の加算値と計は必ずしも一致しません。

イ 材積は、基本的に整数1桁まで表示しました。但し、一部1,000m³単位の表示としたものがあり、その場合の各項の加算値と計は必ずしも一致しません。

ウ 複層林の面積は、上層木の面積を計上しており、中層木及び下層木は材積のみ計上しています。

エ 本書で用いた記号は次のとおりです。

「0」単位に満たないもの

「 」(空欄) 事実のないもの

(2) 長野県民有林の現況バックナンバー一覧表

保 管 場 所	発 行 年
行政情報センター	昭和58 59 60 61 62 63 平成元 2 3 4 5 6 7 8 9 10 11 12
	13 14 15 16 17 18 19 20 21 22 23 24 25 26 27
森林政策課 森林計画係	昭和34 35 37 39 42 44 46 48 53 54 55 56 57 58 59 60 61 62 63
	平成元 2 3 4 5 6 7 8 9 10 11 12 13 14 15 16 17 18 19
	平成20 21 22 23 24 25 26 27

注) 昭和34年及び35年発行の資料名称は「長野県森林現況表」

(3) 国有林・民有林データ一覧表

区 分		国有林・民有林別内容		ページ
		国有林	民有林	
第1表	国有林民有林別・所有形態別・森林面積及び蓄積	○ 官・他	○ 未	8
第2表	地方事務所別・国有林民有林別・森林面積及び蓄積	○ 官・他	○ 未	9
第3表	地方事務所別・国有林民有林別・資源表	○ 官・他	○ 未	10 ～ 11
第4表	地方事務所別・資源構成表	-	○ 未	12 ～ 22
第5表	地方事務所別・人工林天然林別・資源構成表	-	○	23 ～ 44
第6表	地方事務所別・所有規模別・所有形態別・資源表	-	○ 未	45 ～ 55
第7表	市町村別・国有林民有林別・森林面積及び蓄積	○ 官・他	○ 未	56 ～ 58
第8表	市町村別・所有形態別・資源表	-	○ 未	60 ～ 81
第9表	市町村別・制限林の種類別・面積表	-	○ 未	82 ～ 85
第10-1表	市町村別・公益的機能別・資源表	-	○ 未	86 ～ 96
第10-2表	市町村別・施業種別・資源表	-	○ 未	97 ～ 108
第11表	市町村別・資源構成表	-	○ 未	109 ～ 185

注) 官：官行造林地の面積・蓄積、他：その他の国有林の面積・蓄積、未：未立木地等の面積を含む

6 県ホームページでの公表

長野県のホームページ上で、本書で公表しているデータを閲覧することができます。

当該ホームページのURL：

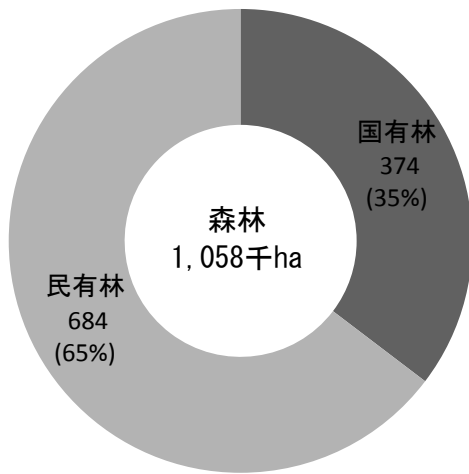
<http://www.pref.nagano.lg.jp/rinsei/sangyo/ringyo/toukei/minyurin/h28/h28.html>

森林計画区図

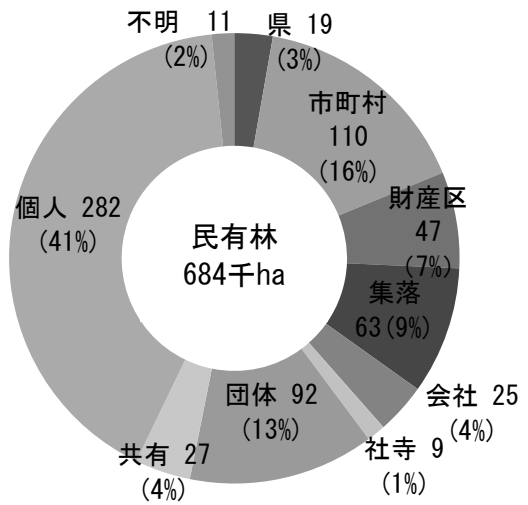


グラフで見る民有林

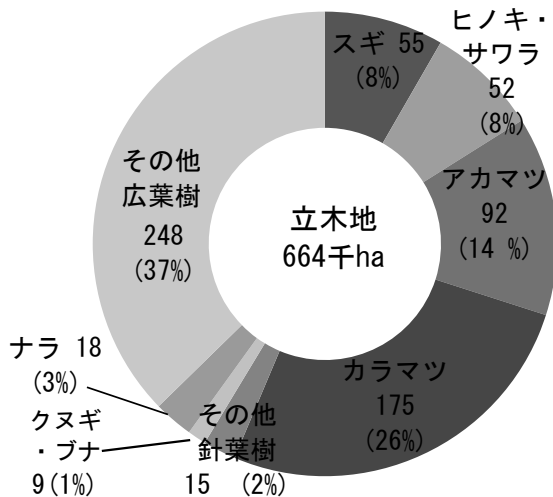
民有林・国有林面積



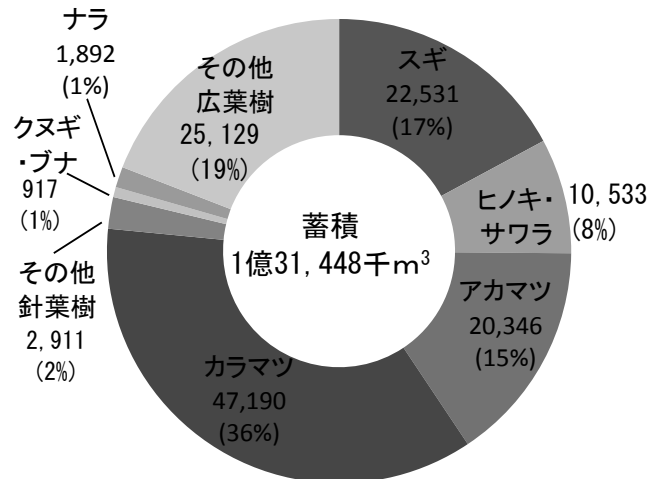
民有林所有形態別面積



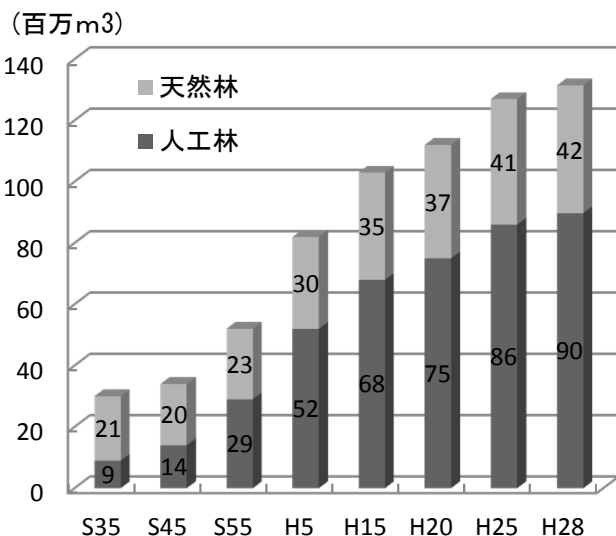
民有林の樹種別面積



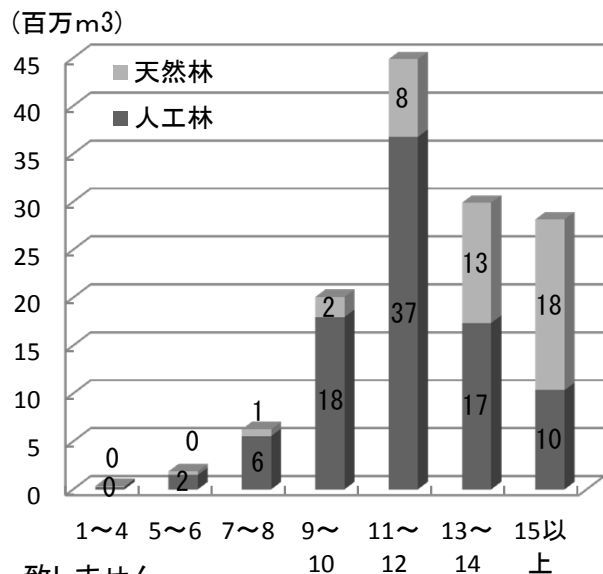
民有林の樹種別蓄積



民有林の森林蓄積の推移

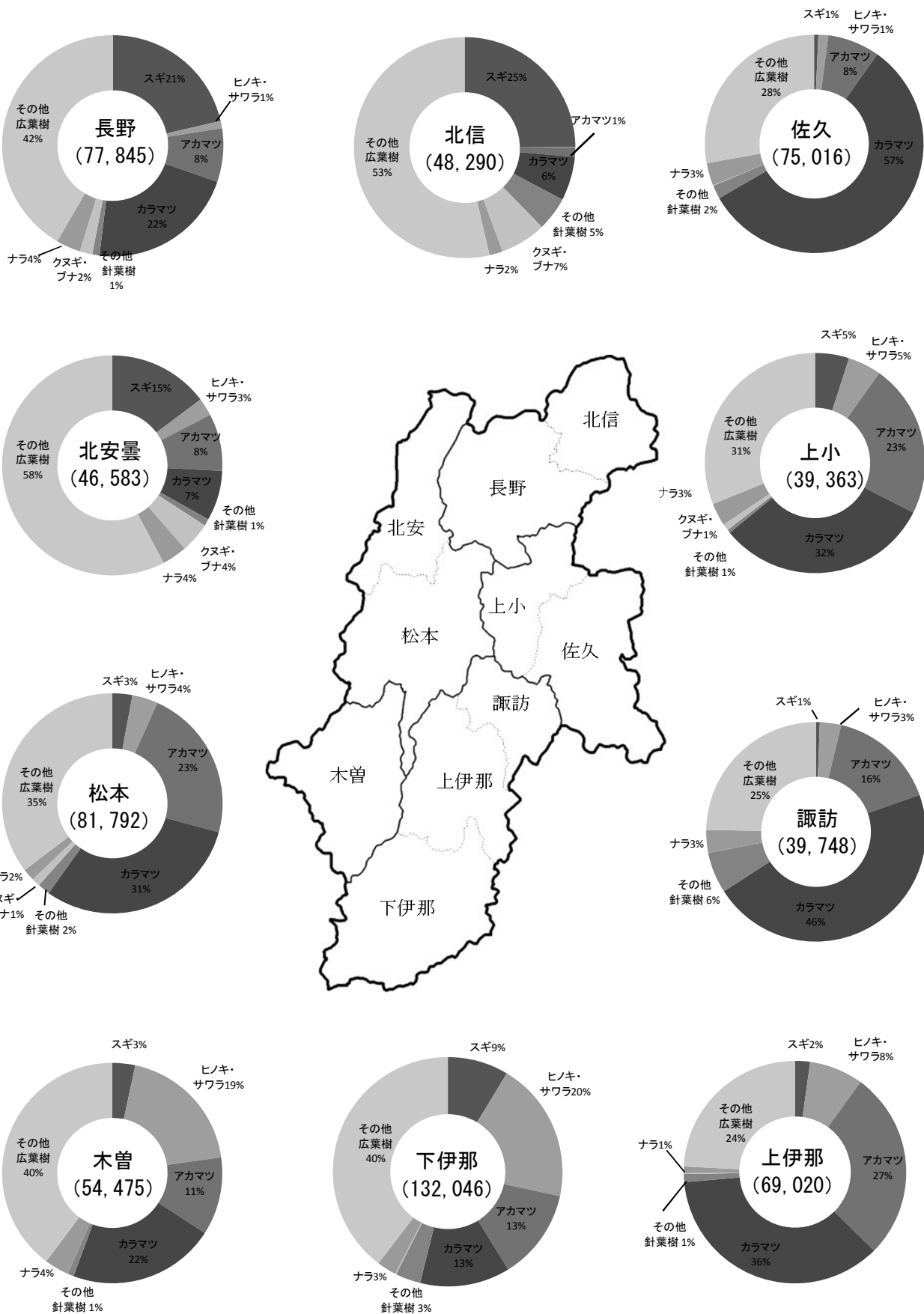


民有林の齢級別人工林天然林別蓄積



注) 四捨五入で表示しているため、値と計は必ずしも一致しません。

民有林の地方事務所管内別樹種別面積割合



注) 四捨五入で表示しているため、値と計は必ずしも一致しません。

第1表 国有林民有林別・所有形態別・森林面積及び蓄積

(単位 面積:ha 蓄積:1,000m³ 構成比:%)

区 分		面 積	構 成 比		蓄 積	構 成 比		
			総 数 比	民有林比		総 数 比	民有林比	
総 数		1,058,051	100	65	191,805	100	69	
国 有 林	総 数	373,971	35		60,263	31		
	林野庁所管の国有林	373,951	35		60,263	31		
	その他の国有林	20	0					
総 数		684,081	65	100	131,541	69	100	
民 有 林	公 有 林	総 数	175,819	17	26	33,009	17	25
	県 営 林	総 数	17,307	2	3	2,734	1	2
		県 有 林	8,741	1	1	1,213	1	1
		一般県行造林	5,512	1	1	966	1	1
		特殊林県行造林	3,054	0	0	554	0	0
	その他の県有林	1,407	0	0	945	0	1	
	市町村有林	109,810	10	16	20,293	11	15	
	財産区有林	47,296	4	7	9,037	5	7	
	私 有 林	総 数	508,261	48	74	98,532	51	75
	集 落 有 林	集 落 有 林	62,665	6	9	11,250	6	9
会 社 有 林		24,740	2	4	4,486	2	3	
社 寺 有 林		9,272	1	1	1,829	1	1	
団 体 有 林		91,276	9	13	16,024	8	12	
共 有 林		27,198	3	4	4,928	3	4	
個 人 有 林		293,111	28	43	60,015	31	46	

注) 1 林野庁所管の国有林は、官行造林を含む。

2 小数点以下四捨五入のため、各項の加算値と総数は必ずしも一致しない。

3 その他の国有林(特殊法人含)面積については、2015年農林業センサスによる。

4 所有者不明の森林は、個人有林に計上。

第2表 地方事務所別・国有林・民有林・森林面積及び蓄積

(単位 面積:ha 蓄積:m³ 構成比:%)

	地方事務所	地域総面積	森 林 面 積						蓄 積			構 成 比	
			国有林	民 有 林		計	森林率	国有林	民 有 林	計	国有林面積	民有林面積	
				公有林	私有林								小 計
県	総 数	1,356,160	(9,809) 373,971	175,819	508,261	684,081	78	(1,776,513) 60,263,456	131,541,477	191,804,933	100	100	
千曲川上流	佐 久	157,117	(457) 33,209	27,073	49,410	76,483	70	(115,515) 5,316,421	17,713,510	23,029,931	11	10	
	上 小	90,537	(169) 25,151	13,099	27,079	40,178	72	(45,567) 3,910,182	8,760,303	12,670,485	6	6	
	計	247,654	(625) 58,360	40,172	76,489	116,661	71	(161,082) 9,226,603	26,473,813	35,700,416	17	17	
伊 那 谷	諏 訪	71,575	(307) 9,165	13,357	28,525	41,882	71	(58,299) 1,307,268	8,079,431	9,386,699	6	5	
	上 伊 那	134,840	(2,401) 36,234	16,693	53,472	70,166	79	(431,057) 6,234,172	14,320,656	20,554,828	10	10	
	下 伊 那	192,891	(3,087) 30,785	39,424	96,711	136,135	87	(488,363) 5,434,775	24,139,730	29,574,505	20	16	
	計	399,306	(5,796) 76,184	69,474	178,709	248,182	81	(977,719) 12,976,215	46,539,817	59,516,032	36	31	
木曾谷	木 曾	154,617	(285) 89,315	9,044	46,199	55,243	93	(51,574) 18,764,481	9,958,130	28,722,611	8	14	
	計	154,617	(285) 89,315	9,044	46,199	55,243	93	(51,574) 18,764,481	9,958,130	28,722,611	8	14	
中部山岳	松 本	186,873	(2,190) 57,858	28,963	54,860	83,823	76	(408,937) 8,688,520	14,256,824	22,945,344	12	13	
	北 安 曇	110,965	(123) 43,175	7,675	42,579	50,254	84	(15,363) 3,390,247	6,959,467	10,349,714	7	9	
	計	297,838	(2,312) 101,032	36,638	97,440	134,077	79	(424,300) 12,078,767	21,216,291	33,295,058	20	22	
千曲川下流	長 野	155,800	(624) 20,207	14,157	66,558	80,715	65	(133,685) 2,999,349	17,557,902	20,557,251	12	10	
	北 信	100,945	(168) 28,872	6,335	42,868	49,202	77	(28,153) 4,218,041	9,795,524	14,013,565	7	7	
	計	256,745	(791) 49,079	20,492	109,426	129,917	70	(161,838) 7,217,390	27,353,426	34,570,816	19	17	

注) 1 国有林は、林野庁所管(官行造林含む)とその他省庁所管(面積のみ)の合計

2 国有林の()数は、官行造林で内数

3 地域面積は、ながの県勢要覧平成27年度版による。

4 私有林は所有者不明の森林を含んでいる

5 四捨五入のため、加算値と計は必ずしも一致しない

第3表 地方事務所別・国有林民有林別・資源表

(単位 面積:ha 蓄積:m³)

所有形態	総数	立木										伐跡	未立木地 その他	
		総数					地							
		総数	針葉樹	広葉樹	針葉樹	広葉樹	総数	針葉樹	広葉樹	針葉樹	広葉樹			
県	面積	1,058,031.32	990,458.65	619,598.44	370,860.21	441,934.66	438,190.29	3,744.37	548,523.99	181,408.15	367,115.84	1,621.02	685.55	65,266.10
	蓄積	191,804,933	191,708,974	148,237,846	43,471,128	111,888,971	110,546,637	1,342,334	79,820,003	37,691,209	42,128,794	0	0	95,959
民有林	面積	694,080.78	664,176.40	389,566.62	274,609.78	332,165.32	329,509.44	2,655.88	332,011.08	60,057.18	271,953.90	1,621.02	467.39	17,815.97
	蓄積	131,541,477	131,448,318	103,510,473	27,937,845	89,776,841	89,599,960	176,881	41,671,477	13,910,513	27,760,964	0	0	93,159
国有林	面積	373,950.54	326,282.25	230,031.82	96,250.43	109,769.34	108,680.85	1,088.49	216,512.91	121,350.97	95,161.94	0.00	218.16	47,450.13
	蓄積	60,263,456	60,260,656	44,727,373	15,533,283	22,112,130	20,946,677	1,165,453	38,148,526	23,780,696	14,367,830	0	0	2,800
佐	面積	109,690.49	105,000.52	75,880.16	29,120.36	63,241.98	62,797.17	444.81	41,758.54	13,082.99	28,675.55	30.18	111.55	4,548.24
	蓄積	23,029,931	23,006,622	19,647,850	3,358,772	16,917,004	16,740,718	176,286	6,089,618	2,907,132	3,182,486	0	0	23,309
民有林	面積	76,483.08	75,016.25	51,558.04	23,458.21	47,604.92	47,237.74	367.18	27,411.33	4,320.30	23,091.03	30.18	103.15	1,333.50
	蓄積	17,713,510	17,692,751	15,347,304	2,345,447	14,205,179	14,182,127	23,052	3,487,572	1,165,177	2,322,395	0	0	20,759
国有林	面積	33,207.41	29,984.27	24,322.12	5,662.15	15,637.06	15,559.43	77.63	14,347.21	8,762.69	5,584.52	8.40	8.40	3,214.74
	蓄積	5,316,421	5,313,871	4,300,546	1,013,325	2,711,825	2,558,591	153,234	2,602,046	1,741,955	860,091	106.40	154.49	2,234.04
総数	面積	65,326.42	62,831.49	42,229.24	20,602.25	34,495.02	34,099.03	395.99	28,336.47	8,130.21	20,206.26	0	0	38,091
	蓄積	12,670,485	12,632,394	10,242,223	2,390,171	8,730,659	8,654,301	76,358	2,454,075	1,587,922	866,153	106.40	25.36	683.34
民有林	面積	40,177.67	39,362.57	25,431.99	13,930.58	21,904.96	21,564.39	340.57	17,457.61	3,867.60	13,590.01	0	0	38,091
	蓄積	8,760,303	8,722,212	7,313,055	1,409,157	6,380,811	6,360,242	20,569	2,341,401	952,813	1,388,588	106.40	25.36	683.34
国有林	面積	25,148.75	23,468.92	16,797.25	6,671.67	12,590.06	12,534.64	55.42	10,878.86	4,262.61	6,616.25	0	0	38,091
	蓄積	3,910,182	3,910,182	2,929,168	981,014	2,349,848	2,294,059	55,789	1,560,334	635,109	925,225	0	0	1,550.70
総数	面積	51,046.93	47,527.57	35,755.80	11,771.77	25,456.50	25,363.18	93.32	22,071.07	10,392.62	11,678.45	4.66	48.70	3,466.00
	蓄積	9,386,699	9,386,481	8,123,029	1,263,452	6,220,973	6,174,857	46,116	3,165,508	1,948,172	1,217,336	0	0	218
民有林	面積	41,881.55	39,747.91	28,579.48	11,168.43	22,002.15	21,929.65	72.50	17,745.76	6,649.83	11,095.93	4.66	13.23	2,115.75
	蓄積	8,079,431	8,079,213	6,938,308	1,140,905	5,476,081	5,467,210	8.71	2,603,132	1,471,098	1,132,034	0	0	218
国有林	面積	9,165.38	7,779.66	7,176.32	603.34	3,454.35	3,433.53	20.82	4,325.31	3,742.79	582.52	0	0	1,350.25
	蓄積	1,307,268	1,307,268	1,184,721	122,547	744,892	707,647	37,245	562,376	477,074	85,302	0	0	1,350.25
総数	面積	106,389.65	100,549.05	76,145.52	24,403.53	52,064.50	51,628.16	436.34	48,484.55	24,517.36	23,967.19	211.77	17.23	5,611.60
	蓄積	20,554,828	20,553,823	17,204,370	3,349,453	12,214,213	12,001,636	212,577	8,339,610	5,202,734	3,136,876	0	0	1,005
民有林	面積	70,165.62	69,019.53	51,566.20	17,453.33	41,671.20	41,465.12	206.08	27,348.33	10,101.08	17,247.25	211.77	11.87	922.45
	蓄積	14,320,656	14,319,651	12,408,716	1,910,935	9,963,703	9,949,037	14,666	4,355,948	2,459,679	1,896,269	0	0	1,005
国有林	面積	36,224.03	31,529.52	24,579.32	6,950.20	10,393.30	10,163.04	230.26	21,136.22	14,416.28	6,719.94	0	5.36	4,689.15
	蓄積	6,234,172	6,234,172	4,795,654	1,438,518	2,250,510	2,052,599	197.911	3,983,662	2,743,055	1,240,607	0	0	4,689.15
総数	面積	166,919.84	159,019.21	95,514.79	63,504.42	72,513.53	71,720.72	792.81	86,505.68	23,794.07	62,711.61	615.34	142.77	7,142.52
	蓄積	29,574,505	29,573,380	22,112,573	7,460,807	17,324,842	17,136,959	187,883	12,248,538	4,975,614	7,272,924	0	0	1,125
民有林	面積	136,135.30	132,045.87	75,792.69	56,253.18	64,656.14	63,976.44	679.70	67,389.73	11,816.25	55,573.48	615.34	142.77	3,331.32
	蓄積	24,139,730	24,138,605	18,243,630	5,894,975	15,649,548	15,603,835	45,713	8,489,057	2,639,795	5,849,262	0	0	1,125
国有林	面積	30,784.54	26,973.34	19,722.10	7,251.24	7,857.39	7,744.28	113.11	19,115.95	11,977.82	7,138.13	0	0	3,811.20
	蓄積	5,434,775	5,434,775	3,868,943	1,565,832	1,675,294	1,533,124	142,170	3,759,481	2,335,819	1,423,662	0	0	3,811.20

(注) 国有林は林野庁所管国有林(国行造林含む)

第3表 地方事務所別・国有林民有林別・資源表

(単位 面積:ha 蓄積:m³)

所有形態	総数	立木										伐跡	未立木地 その他
		数					地						
		総数	針葉樹	広葉樹	針葉樹	広葉樹	総数	針葉樹	広葉樹	針葉樹	広葉樹		
木	総数	面積	144,557.62	102,414.38	32,834.74	62,844.62	62,414.13	430.49	40,000.25	32,404.25	168.84	42.01	9,097.65
		蓄積	28,722,611	24,105,310	4,617,296	13,616,513	13,364,497	252,016	10,740,813	4,365,280	0	0	5
民有林	総数	面積	55,242.85	54,474.72	30,860.95	26,511.24	26,449.51	61.73	4,411.44	23,552.04	168.84	11.73	587.56
		蓄積	9,958,130	7,424,993	2,533,132	6,368,582	6,365,011	3,571	1,059,982	2,529,561			5
国有林	総数	面積	89,314.77	80,774.40	71,553.43	36,333.38	35,964.62	368.76	44,441.02	8,852.21	30.28		8,510.09
		蓄積	18,764,481	16,680,317	2,084,164	7,247,931	6,999,486	248,445	9,680,831	1,835,719			
松	総数	面積	141,680.89	86,233.24	47,116.74	53,525.97	53,011.06	514.91	33,222.18	46,601.83	224.42	88.52	8,017.97
		蓄積	22,945,344	17,457,920	5,487,225	11,653,793	11,458,425	195,368	5,999,495	5,291,857	0	0	199
民有林	総数	面積	83,823.22	81,791.75	50,416.90	41,735.72	41,354.81	380.91	40,056.03	30,993.94	224.42	79.00	1,728.05
		蓄積	14,256,824	11,170,436	3,086,189	9,168,535	9,141,345	27,190	5,088,090	2,029,091	3,058,999		199
国有林	総数	面積	57,857.67	51,558.23	15,741.89	11,790.25	11,656.25	134.00	39,767.98	15,607.89		9.52	6,289.92
		蓄積	8,688,520	6,287,484	2,401,036	2,485,258	2,317,080	168,178	6,203,262	2,232,858			
北	総数	面積	93,425.84	77,255.67	47,671.18	15,808.70	15,674.87	133.83	13,909.62	47,537.35	97.32	11.47	16,061.38
		蓄積	10,349,714	10,325,243	4,766,819	3,988,331	3,963,964	24,367	1,594,460	4,742,452	0	0	24,471
安	総数	面積	50,254.14	46,582.90	30,656.34	13,802.39	13,691.77	110.62	32,780.51	2,234.79	97.32	11.47	3,562.45
		蓄積	6,959,467	6,934,996	2,893,328	3,545,643	3,538,412	7,231	3,389,353	503,256	2,886,097		24,471
曇	総数	面積	43,171.70	30,672.77	17,014.84	2,006.31	1,983.10	23.21	28,666.46	11,674.83			12,498.93
		蓄積	3,390,247	3,390,247	1,516,756	442,688	425,552	17,136	2,947,559	1,091,204	1,856,355		
長	総数	面積	100,918.82	95,168.20	49,131.38	43,021.13	42,752.40	268.73	6,378.98	45,768.09	160.14	43.11	5,547.37
		蓄積	20,557,251	20,554,284	15,342,106	14,144,424	14,052,626	91,798	6,409,860	1,289,480	5,120,380	0	2,967
野	総数	面積	80,714.98	77,845.18	41,226.08	36,774.02	36,554.02	220.00	4,071.16	4,672.06	160.14	43.11	2,666.55
		蓄積	17,557,902	17,555,185	13,734,620	12,676,346	12,664,212	12,134	4,878,839	1,070,408	3,808,431		2,717
北	総数	面積	20,203.84	17,323.02	7,905.30	6,247.11	6,198.38	48.73	11,075.91	1,706.92			2,880.82
		蓄積	2,999,349	2,999,099	1,607,486	1,468,078	1,388,414	79,664	1,531,021	219,072	1,311,949		250
信	総数	面積	78,074.82	74,507.84	47,798.40	18,962.71	18,729.57	233.14	55,545.13	7,979.87	1.95	25.70	3,539.33
		蓄積	14,013,565	14,008,996	8,444,041	7,078,219	6,998,654	79,565	6,930,777	1,445,387	5,485,390	0	4,569
北	総数	面積	49,202.37	48,289.72	18,207.73	15,502.58	15,285.99	216.59	32,787.14	2,921.74	1.95	25.70	885.00
		蓄積	9,795,524	9,790,955	6,887,743	6,342,413	6,328,529	13,884	3,448,542	559,214	2,889,328		4,569
信	総数	面積	28,872.45	26,218.12	8,501.71	3,460.13	3,443.58	16.55	22,757.99	5,058.13			2,654.33
		蓄積	4,218,041	4,218,041	1,556,298	735,806	670,125	65,681	3,482,235	886,173	2,596,062		

第4表 地方事務所別・資源構成表

単位 面積：ha、材積 成長量：m³

樹種 年齢	針 葉 樹			樹 木			広 葉 樹			計			
	スギ	ヒノキ	サワラ	アカマツ	カラマツ	その他針	小計	クスギ	ブナ	ナラ	その他広	小計	計
1	面積 2.11	10.47		0.09	11.22		23.89			4.64	19.97	24.61	48.50
	材積 30.87	389.65	2.64	9.57	75.23	0.97	508.93	0.32		43.78	239.84	284.42	793.35
	成長 0.0	0.0		0.0	0.0		0.0	10		570	3,071	3,651	3,651
2	面積 90.00	803.37	9.89	23.74	87.62	8.52	1,023.14	3.2	8.60	64.23	715.23	811.32	1,834.46
	材積 6,085	37,649	263	2,666	7,038	862	54,563	712	154	1,641	17,143	19,650	74,213
	成長 1,453.4	7,811.5	57.8	360.2	621.8	120.6	10,425.3	57.9	21.8	140.2	1,523.9	1,743.8	12,169.1
3	面積 210.41	1,417.63	0.95	68.42	265.34	42.09	2,004.84	9.54	9.14	148.48	1,569.58	1,736.74	3,741.58
	材積 29,244	129,626	222	4,582	29,003	4,454	197,151	556	216	6,552	49,152	56,456	253,557
	成長 3,020.4	12,232.2	23.1	379.1	1,790.4	361.8	17,807.0	28.6	21.4	3,309.8	3,796.9	21,603.9	21,603.9
4	面積 424.81	2,376.54	2.35	135.71	344.70	57.24	3,341.95	34.03	13.48	250.02	3,147.13	3,444.66	6,786.01
	材積 78,179	298,613	716	16,144	50,195	7,761	451,698	2,048	1,222	11,590	125,393	140,253	591,861
	成長 5,368.6	18,446.8	48.1	864.6	2,389.8	529.8	27,647.7	69.2	95.6	591.4	6,441.0	7,197.2	34,844.9
5	面積 1,145.12	3,989.96	1.69	265.57	956.77	139.62	6,498.73	70.13	12.51	507.05	4,375.34	4,965.03	11,463.76
	材積 270,372	559,414	165	33,531	161,704	18,216	1,043,402	4,775	301	26,171	208,540	239,787	1,283,189
	成長 13,254.0	25,047.2	7.6	1,340.3	4,202.0	959.1	44,810.2	111.7	19.7	1,058.1	8,385.0	9,574.5	54,384.7
6	面積 2,056.06	6,048.95	6.59	578.33	1,705.93	378.52	10,774.38	75.36	16.50	616.28	4,550.06	5,258.20	16,032.58
	材積 586,386	982,812	874	88,337	317,256	42,060	2,017,715	5,664	632	37,263	259,844	303,403	2,321,118
	成長 21,469.9	35,013.9	33.2	2,243.0	7,621.9	1,852.4	68,234.3	92.4	36.0	1,164.9	8,095.5	9,388.8	77,623.1
7	面積 3,463.53	7,429.72	7.75	1,950.91	3,666.99	586.74	17,105.64	92.06	78.05	460.24	5,036.94	5,667.29	22,772.93
	材積 1,19,229	1,313,785	1,470	332,518	754,701	53,702	3,575,405	7,308	3,439	31,752	326,615	369,114	3,944,519
	成長 34,919.2	36,260.1	40.1	7,100.3	16,642.6	1,998.0	96,960.3	74.3	149.3	946.6	9,760.9	10,931.1	107,891.4
8	面積 5,274.58	7,443.58	22.23	5,543.89	8,549.22	704.32	21,537.92	63.36	166.57	488.97	7,303.22	8,022.12	35,559.94
	材積 1,903,686	1,502,745	3,983	1,031,960	1,969,494	74,855	6,486,723	5,346	8,106	38,678	531,061	583,191	7,069,914
	成長 40,858.5	33,670.6	86.2	15,827.0	37,349.2	2,486.3	130,257.8	34.1	289.3	1,081.5	14,286.2	15,671.1	145,928.9
9	面積 7,405.68	5,038.46	35.43	14,121.22	20,498.36	469.02	47,568.17	69.18	131.13	714.53	12,410.29	13,325.13	60,893.30
	材積 3,689,879	787,045	10,104	3,643,770	9,670,067	76,334	17,877,199	17,406	36,782	133,657	1,537,296	2,025,141	19,902,340
	成長 46,793.0	12,878.1	175.5	40,594.3	129,685.2	1,739.2	231,865.3	47.2	951.5	2,618.4	35,554.8	39,171.9	271,037.2
10	面積 9,324.65	2,809.16	140.78	13,665.07	47,122.66	881.06	73,953.38	553.24	344.13	2,961.71	35,771.24	39,630.32	113,583.70
	材積 3,928,967	725,906	35,228	3,017,982	13,187,744	126,491	21,022,318	48,398	30,483	304,901	3,563,047	3,946,829	24,969,147
	成長 45,242.5	9,972.8	551.1	29,143.7	151,730.9	2,480.6	239,101.6	176.3	692.7	5,639.1	66,810.6	73,378.7	312,480.3
11	面積 5,410.80	1,639.44	74.43	9,110.57	32,281.85	449.49	48,966.58	787.09	133.98	3,724.65	42,020.74	46,666.46	95,633.04
	材積 2,373,685	430,078	19,006	2,085,674	9,172,969	67,329	14,148,741	70,490	10,854	413,667	4,512,759	5,007,770	19,156,511
	成長 26,538.7	5,786.5	278.2	19,505.5	103,919.4	1,261.4	157,289.7	224.9	251.5	6,484.9	70,998.7	77,960.0	235,249.7
12	面積 2,461.70	1,091.63	84.52	7,097.18	11,021.16	475.84	22,332.03	400.72	123.99	2,871.28	34,403.00	37,798.99	60,031.02
	材積 124,790	305,254	24,308	1,670,922	3,275,552	74,003	6,493,948	27,569	11,216	331,237	3,850,821	4,239,743	10,733,591
	成長 10,201.1	3,674.1	312.2	13,106.9	30,956.2	1,240.1	59,490.6	139.0	224.5	3,801.9	44,963.9	49,129.3	108,619.9
13	面積 8,893.23	6,861.39	606.95	22,231.57	11,547.02	10,403.78	60,543.94	173.46	4,427.99	4,049.06	76,394.21	85,044.72	145,588.66
	材積 4,527,242	2,055,375	184,216	5,698,211	3,551,072	2,306,727	18,232,843	15,340	582,229	491,140	8,831,795	9,920,504	28,153,347
	成長 20,164.6	6,958.2	490.8	24,503.0	14,991.3	12,211.6	79,319.5	18.6	3,073.8	3,133.5	43,203.9	49,429.8	128,749.3
14	面積 55,245.34	50,599.20	1,036.24	92,120.16	175,363.09	15,202.59	389,566.82	2,552.59	5,991.71	18,266.54	247,798.94	274,609.78	684,176.40
	材積 22,530,533	10,245,096	288,401	20,345,944	47,189,897	2,910,602	103,510,473	221,634	695,142	1,891,843	25,129,226	27,937,845	131,448,318
	成長 316,352.9	228,543.2	2,252.9	191,496.6	579,013.5	28,861.2	1,346,519.9	1,102.6	6,107.0	28,759.2	338,660.4	374,629.2	1,721,149.1
計													
	伐跡												467.39
	未立木地												6,431.66
	岩生地												4,731.72
	崩壊地												4,983.30
	庄庁山												120.33
	施設敷												721.06
	林地崩壊												317.45
	計												17,772.91
	竹												1,621.02
	更新												510.45
	困難地												93.159
	成長												299.5
	合計												684,080.78
	面積												131,541,477
	材積												1,721,448.6
	成長量												

第4表 地方事務所別・資源構成表

佐久地方事務所

単位 面積：ha、材積 成長量：m³

樹種	針 葉 樹					闊 葉 樹					広 葉 樹					計
	スギ	ヒノキ	サワラ	アカマツ	カラマツ	その他針	小計	クスギ	ブナ	ナラ	その他広	小計	計			
1	面積 材積 成長	20.12			0.43	26.91	8.69			15.10	22.35	37.45	84.01			
2	面積 材積 成長	33.06			1.91	29.45	65.02	0.45		26.8	54.0	80.8	194.45			
3	面積 材積 成長	1.868		6	112	2.161	4.370	11		7.37	121.61	129.43	7.353			
4	面積 材積 成長	2.41		0.26	10.41	40.86	5.60	0.56		26.99	186.02	213.57	336.39			
5	面積 材積 成長	3.02		0.66	19.02	95.45	14.65	2.28	0.44	42.33	555.49	600.54	812.53			
6	面積 材積 成長	1.141		4.73	1.974	16.035	3.952	95	12	2.144	22.452	24.703	62.759			
7	面積 材積 成長	5.255		33.6	104.8	744.0	272.2	4.9	1.0	110.1	1,159.7	1,275.7	3,516.3			
8	面積 材積 成長	3.10		0.02	21.72	345.33	21.69	0.37	0.04	42.11	438.39	480.91	1,025.15			
9	面積 材積 成長	9.75		3	2.960	61.651	6.252	18	1	2.173	21.322	23.514	121.477			
10	面積 材積 成長	33.3		0.2	110.7	1,439.4	331.2	0.9	0.1	89.5	870.8	961.3	4,321.0			
11	面積 材積 成長	19.09		1.11	106.66	576.23	44.99	0.26		95.02	478.24	573.52	1,640.83			
12	面積 材積 成長	5.255		184	16.810	123.596	11.984	16		5.711	28.486	34.213	256.653			
13	面積 材積 成長	151.6		8.3	410.8	2,728.7	518.2	0.5		880.7	1,057.5	7,786.2	21,956.63			
14	面積 材積 成長	8.82		0.70	238.83	1,301.15	17.81	0.88		50.94	461.97	513.79	2,195.63			
15	面積 材積 成長	2.988		149	42.897	319.341	2.507	62		3.628	31.518	35.208	429.028			
16	面積 材積 成長	68.2		5.5	867.6	6,709.8	97.2	1.9		108.9	948.6	1,059.4	9,770.1			
17	面積 材積 成長	36.03		0.62	505.12	2,827.85	64.66	2.10		94.32	585.78	682.20	4,185.51			
18	面積 材積 成長	12.517		173	97.200	760.336	10.461	170		7.642	44.978	52.790	952.525			
19	面積 材積 成長	227.6		5.2	1,473.0	13,876.5	381.4	5.0		213.2	1,240.5	1,458.7	17,996.7			
20	面積 材積 成長	81.74		0.45	997.21	5,540.39	75.66	1.98		105.93	926.25	1,034.16	7,756.61			
21	面積 材積 成長	111.71		1.26	906.74	7,856.44	15.16	1.95		230.11	1,482.95	1,715.01	10,613.67			
22	面積 材積 成長	44.044		428	196.996	2,393.815	3.253	188		22,426	141,534	164,148	2,804,766			
23	面積 材積 成長	573.4		10.2	2,173.2	28,849.8	77.8	3.4		441.3	2,761.8	3,206.5	34,942.1			
24	面積 材積 成長	95.77		4.49	738.52	11,456.95	67.93	8.68		534.36	3,677.18	4,220.22	16,603.14			
25	面積 材積 成長	41.367		1,656	164,726	3,709,814	16,761	848		54,590	366,851	422,289	4,362,131			
26	面積 材積 成長	456.2		34.8	1,505.8	34,099.5	341.1	15.2		1,025.1	6,881.8	7,922.1	44,476.6			
27	面積 材積 成長	8.80		3.44	443.46	7,240.00	25.21	8.71		583.15	4,101.39	4,683.25	12,418.74			
28	面積 材積 成長	3,778		1,985	101,180	2,355,014	6,338	899		64,194	439,167	504,260	2,974,138			
29	面積 材積 成長	42.1		33.3	919.6	20,993.7	130.0	14.5		1,010.8	7,029.7	8,055.0	30,215.6			
30	面積 材積 成長	5.46		10.10	361.91	2,424.81	27.09	7.30		343.39	2,813.50	3,164.19	6,001.48			
31	面積 材積 成長	2,641		3,024	55,660	609,272	6,595	847		39,957	317,116	357,920	1,268,734			
32	面積 材積 成長	23.8		54.8	671.1	5,781.2	116.0	9.8		3,657.3	4,117.9	10,829.6	20,759			
33	面積 材積 成長	72.47		52.48	1,444.46	2,914.58	1,142.96	2.16		371.32	5,026.11	5,399.59	11,138.14			
34	面積 材積 成長	34,348		22,063	388,216	976,565	416,487	276		44,884	586,150	627,290	2,487,015			
35	面積 材積 成長	65.4		201.9	1,411.2	3,120.0	3,030.8	2.0		233.5	2,835.3	3,070.8	11,101.6			
36	面積 材積 成長	448.62		90.76	5,796.40	42,885.09	1,523.41	37.68	0.48	20,877.61	23,458.21	23,458.21	76,483.08			
37	面積 材積 成長	180,344		34,533	1,274,894	13,130,010	499,594	3,605	13	258,090	2,083,739	2,345,447	17,692,751			
38	面積 材積 成長	2,197.4		8,735.9	12,417.4	142,946.9	5,896.8	64.4	1.1	4,203.2	30,989.2	35,257.9	207,804.8			
計	面積 材積 成長	448.62		90.76	5,796.40	42,885.09	1,523.41	37.68	0.48	20,877.61	23,458.21	23,458.21	76,483.08			
計	面積 材積 成長	180,344		34,533	1,274,894	13,130,010	499,594	3,605	13	258,090	2,083,739	2,345,447	17,692,751			
計	面積 材積 成長	2,197.4		8,735.9	12,417.4	142,946.9	5,896.8	64.4	1.1	4,203.2	30,989.2	35,257.9	207,804.8			

伐跡
未立木地
岩石地
崩壊地
庄戸山
施設敷
林地崩壊
計
竹
林
面積
材積
困難地
成長
計
面積
材積
成長

第4表 地方事務所別・資源構成表

上小地方事務所

単位 面積：ha、材積 成長量：m³

年齢級	針葉樹										広葉樹										計
	スギ	ヒノキ	サワラ	アカマツ	カラマツ	その他針	小計	クスギ	フナ	ナラ	その他広	小計	計								
1	面積 材積 成長			0.09			0.09			2.58	3.13	5.71	5.80								
2	面積 材積 成長	13.70			0.33	4.82	18.85			3.74	17.28	21.02	39.87								
3	面積 材積 成長	76.19 2,977 662.5			1.43 3.109 283.1	32.05 3.109 283.1	110.72 6.261 975.9	3.22 70 6.0	3.02 40 4.1	10.20 393 33.6	88.92 2,122 180.7	105.36 2,625 224.4	216.08 8,886 1,200.3								
4	面積 材積 成長	4.48 1,046 85.7	8,589		12.70 75 64.5	53.01 7,009 413.2	144.08 17,530 1,483.8	0.69 1.716 6.2	0.69 5.41 6.2	45.40 1,116 116.4	156.25 5,141 347.9	202.34 6,947 470.5	346.42 24,477 1,954.3								
5	面積 材積 成長	17.03 3,659 182.6	131.85 20,643 1,466.5		28.99 3,348 168.6	70.65 12,591 578.4	249.72 40,484 2,409.9	1.83 69 3.9	968	39.24 1,840 94.9	235.74 9,883 513.5	276.81 12,760 687.8	526.53 53,224 3,097.7								
6	面積 材積 成長	29.74 13,750 492.4	264.25 42,190 2,324.1		28.55 4,011 147.5	180.57 35,768 821.9	513.03 1,274 67.4	4.87 250 9.9		136.59 7,183 294.9	517.41 26,114 1,069.6	658.87 33,547 1,374.4	1,171.90 130,540 5,227.7								
7	面積 材積 成長	84.32 25,017 700.6	413.87 83,711 3,769.0		93.88 15,134 364.9	176.05 39,902 877.8	802.63 168,423 5,912.8	6.37 389 12.1		89.28 5,487 170.5	415.61 24,862 771.7	511.26 30,738 954.3	1,313.89 199,161 6,867.1								
8	面積 材積 成長	112.03 37,843 865.0	342.35 73,712 2,737.0		272.47 49,439 991.4	164.64 42,296 887.4	895.08 2,549 97.2	4.85 324 9.8		44.59 3,148 95.1	432.40 30,130 907.8	481.84 33,602 1,012.7	1,376.92 239,452 6,590.7								
9	面積 材積 成長	247.31 91,044 1,639.1	221.42 56,297 1,696.1		591.37 115,050 1,738.0	419.25 115,637 2,088.6	1,500.65 381,746 7,294.5	2.83 233 6.8		56.37 4,543 126.7	359.24 28,048 783.3	418.44 32,824 916.8	1,919.09 414,570 8,211.3								
10	面積 材積 成長	216.48 85,503 1,283.8	113.09 33,060 955.8		1,464.26 394,102 3,963.0	1,140.75 339,116 5,086.7	2,950.88 765,055 11,386.5	4.20 388 10.3		44.00 4,055 102.7	523.28 46,703 1,173.2	571.48 50,646 2,286.2	3,522.36 815,701 12,672.7								
11	面積 材積 成長	12,418 1,583.3	12,208 294.2		424,497 4,672.1	929,943 11,191.7	1,435,767 17,914.7	2,210 43.7		78.67 158.5	838.85 1,652.0	940.50 1,854.2	6,160.83 19,768.9								
12	面積 材積 成長	379.42 166,894 1,831.5	20.27 7,375 155.3		1,155.71 263,551 2,388.1	3,570.36 1,185,867 10,738.2	5,144.38 4,790 15,216.6	84.57 8,455 161.1		171.89 240,370 352.8	2,001.64 1,869,223 4,075.5	2,258.10 1,869,370 4,589.4	7,402.48 65,200 19,806.0								
13	面積 材積 成長	235.89 106,697 1,176.6	18.67 7,010 147.3		599.05 140,348 1,257.6	2,188.37 733,764 6,484.5	3,027.34 992,477 9,194.8	118.30 12,839 210.4		232.93 26,875 484.0	2,679.93 298,090 4,815.0	3,031.16 337,804 5,459.4	6,058.50 1,330,281 14,614.2								
14	面積 材積 成長	102.18 47,635 430.8	16.58 7,031 124.3		526.10 177,774 989.9	830.60 287,001 1,995.8	1,482.89 472,300 3,590.5	98.27 1,519 129.1		225.84 27,210 284.0	2,084.34 243,497 2,705.9	2,408.68 282,245 3,129.4	8,911.57 754,635 6,719.9								
15	面積 材積 成長	253.00 125,128 449.9	132.74 61,841 258.4		2,159.82 566,073 1,999.3	743.26 264,727 1,034.2	3,371.32 1,041,246 4,034.5	17.13 2,192 16.5		3.77 735 129.4	1,881.46 230,493 1,639.4	2,039.01 250,925 1,785.3	5,410.33 1,292,171 5,819.8								
計	面積 材積 成長	1,973.41 825,814 10,741.5	1,875.34 416,644 15,501.7		8,869.68 2,004,168 18,755.0	12,467.06 3,996,730 42,481.5	25,431.99 7,313,055 88,805.8	370.11 39,028 623.8		1,317.97 126,494 2,410.3	12,235.48 1,241,873 20,673.4	13,930.58 1,409,157 23,789.5	39,362.57 8,760,303 112,595.3								
													伐跡 未立木地 岩生地 崩壊地 庄戸山 施設敷 林地開泰 計 竹 更新 困難地 成長 合計								

第4表 地方事務所別・資源構成表

諏訪地方事務所

単位 面積：ha、材積 成長量：m³

年齢級	針 葉 樹										広 葉 樹					計	
	スギ	ヒノキ	サワラ	アカマツ	カラマツ	その他針	小計	クスギ	フナ	ナラ	その他広	小計	計	材積	成長量		
1	面積 材積 成長						0.00 0 0.0				0.29 0 0.0	0.29 0 0.0	0.29 0 0.0				
2	面積 材積 成長	0.14				15.37	15.51				15.85 180 24.6	15.85 180 24.6	31.36 180 24.6				
3	面積 材積 成長	0.04 2 0.4	1.13 997 191.8	28 5.4	0.49 1,207 163.0	0.28 18 1.7	3.20 2,679 425.9			0.81 27 2.3	27.10 1,269 115.7	27.91 1,296 118.0	31.11 3,975 543.9				
4	面積 材積 成長	0.09 35 2.8	1.72 5,205 476.3		1.72 305 25.2	0.25 159 9.3	6.44 7,610 666.8			3.55 1,257 80.4	54.66 907 128.8	58.21 3,164 209.2	79.24 10,774 876.0				
5	面積 材積 成長	0.37 62 3.0	13.03 5,453 317.7	62 3.6	3.96 383 19.3	2.84 326 15.1	28.50 7,387 433.2			2.98 278 13.4	100.92 4,769 255.9	103.90 5,047 269.3	132.40 12,434 702.5				
6	面積 材積 成長	0.85 182 6.8	81.80 23,804 1,024.6	0.21 29 1.2	10.62 1,378 51.4	11.66 2,195 52.3	130.89 30,351 1,216.2			5.04 144 5.7	107.95 5,437 219.6	112.99 5,581 225.3	243.88 35,932 1,501.5				
7	面積 材積 成長	2.41 550 14.6	140.57 31,858 1,033.6	1.28 213 6.9	16.03 2,531 63.3	33.06 4,932 112.7	261.95 45,475 1,474.0			6.25 358 12.0	113.86 6,620 204.9	120.11 6,978 216.9	382.06 52,453 1,690.9				
8	面積 材積 成長	5.58 1,430 33.0	197.26 38,068 996.7	2.32 440 11.8	74.49 12,933 270.8	95.35 18,122 383.0	436.85 76,188 1,888.7			10.56 649 18.6	309.03 18,214 550.4	319.59 18,863 569.0	756.44 95,021 2,457.7				
9	面積 材積 成長	7.72 2,129 37.1	100.89 20,496 435.8	1.05 218 4.5	255.19 46,322 714.3	446.23 93,964 1,716.4	903.07 172,581 3,203.7			10.55 789 20.0	228.39 16,696 461.6	238.94 17,485 481.6	1,142.01 190,066 3,685.3				
10	面積 材積 成長	9.64 2,927 40.4	38.37 8,548 188.4	1.37 296 5.2	545.60 108,903 1,435.9	1,891.41 430,341 6,327.7	2,587.09 562,651 8,510.6			14.50 1,039 22.1	345.16 27,739 707.9	359.66 28,778 730.0	2,946.75 591,429 9,240.6				
11	面積 材積 成長	25.37 8,188 112.4	25.16 6,014 96.9	5.35 1,259 20.1	587.59 126,219 1,396.0	3,337.43 797,603 11,173.9	4,227.59 970,191 13,494.0			38.69 3,492 64.7	886.10 77,201 1,460.5	924.79 80,693 1,525.2	5,152.38 1,050,884 15,019.2		伐跡 未立木地 1,725.89		
12	面積 材積 成長	41.98 14,095 181.1	39.21 10,131 144.7	27.51 6,866 97.6	993.55 218,825 2,011.2	5,159.17 1,319,595 16,820.9	6,629.21 2,621,330 20,268.4			306.25 27,925 472.9	1,504.76 138,743 2,507.7	1,811.01 166,668 2,980.6	8,440.22 227,668 23,249.0		菅草地 崩壊地 庄戸山 15.05		
13	面積 材積 成長	32.09 11,146 132.2	80.20 19,338 266.2	29.90 7,850 104.7	1,021.43 235,088 2,068.6	3,955.60 1,045,481 12,936.6	5,281.95 23,391 15,943.4	0.01 1		235.01 23,832 331.8	1,445.88 152,199 2,192.8	1,680.90 176,032 2,524.6	6,962.85 1,518,326 18,468.0		施設跡 林地崩壊 計 2,127.79		
14	面積 材積 成長	14.68 5,216 48.1	46.99 13,986 154.5	21.10 5,841 63.8	684.32 158,620 370,003	1,323.67 370,003 3,712.6	2,230.15 574,987 5,503.8	0.17 15		328.40 34,076 406.2	1,324.81 43,928 1,549.1	1,653.38 182,069 1,955.3	8,883.53 756,876 9,563.39		竹 面積 材積 成長 218		
15	面積 材積 成長	80.45 32,550 47.8	209.90 64,621 228.1	167.59 48,958 137.2	2,096.97 547,361 2,558.6	2,152.56 604,900 2,068.3	5,822.49 1,524,794 6,697.5	0.13 12		381.61 42,365 328.7	3,359.16 405,694 1,421.0	3,740.90 448,071 1,749.7	9,563.39 1,972,865 8,447.2		総合計		
計	面積 材積 成長	221.41 78,512 659.7	987.04 248,519 3,525.3	257.68 72,060 462.0	6,291.96 1,460,075 11,963.9	18,424.88 4,687,639 55,530.5	26,579.48 6,938,308 79,766.2	0.31 28 0.0	0.00	1,344.20 136,181 1,778.8	9,823.92 1,004,696 11,800.5	11,168.43 1,140,905 13,579.3	39,747.91 8,079,213 93,365.5	41,881.55 8,079,431 93,368.1			

第4表 地方事務所別・資源構成表

上伊那地方事務所

単位 面積：ha、材積 成長量：m³

年齢級	針 葉 樹										広 葉 樹					計
	スギ	ヒノキ	サワラ	アカマツ	カラマツ	その他針	小計	クスギ	フナ	ナラ	その他広	小計				
1	面積 材積 成長	5.79					5.79			0.51	0.64	1.15	6.94			
2	面積 材積 成長	35.40		0.27	1.38	24.59	62.05	0.42	10.58	19.80	30.80	92.85				
3	面積 材積 成長	142.40			1.82	13.51	157.88	0.42	143	251	394	394				
4	面積 材積 成長	6.400		86	974	70	7,488	1	11.70	41.69	53.81	211.67				
5	面積 材積 成長	1,245.2		11.6	80.0	4.9	1,341.7	0.2	19.4	87.2	108.3	1,450.0				
6	面積 材積 成長	0.34	141.24	4.02	93.91	1.90	241.41	0.59	110.98	352.98	510.55	28.03				
7	面積 材積 成長	3.2	1,449.7	25.6	8,700	484	25,400	1.2	2,032.0	2,492	2,356.5	2,268.5				
8	面積 材積 成長	2.12	226.33	24.54	85.15	4.49	342.63	0.52	7.78	117.79	126.09	468.72				
9	面積 材積 成長	352	33,570	1,773	10,032	198	45,925	35	345	4,894	5,274	51,199				
10	面積 材積 成長	17.1	1,959.8	104.5	468.6	13.1	2,563.1	1.1	16.8	258.5	276.4	2,839.5				
11	面積 材積 成長	5.89	345.09	34.77	191.42	14.39	591.56	0.60	17.14	288.69	307.99	899.55				
12	面積 材積 成長	1,593	52,263	6,006	29,226	43	887	22	14,525	15,477	106,121	3,923.7				
13	面積 材積 成長	57.4	2,251.4	221.0	885.5	78.9	3,294.2	1.4	33.7	593.3	629.5	3,923.7				
14	面積 材積 成長	16.74	519.09	114.98	330.23	37.66	1,018.70	0.68	25.88	215.68	242.24	1,260.94				
15	面積 材積 成長	3,698	87,485	17,557	51,562	2,888	163,190	54	1,569	12,872	14,495	177,685				
16	面積 材積 成長	98.9	2,812.9	451.5	1,175.5	135.3	4,674.1	0.2	50.4	401.1	451.7	5,125.8				
17	面積 材積 成長	21.81	728.27	1.50	289.08	124.79	1,887.57	1.61	14.58	380.31	396.50	2,284.07				
18	面積 材積 成長	5,533	135,833	293	51,282	11,473	334,933	136	1,018	25,360	26,514	361,447				
19	面積 材積 成長	128.0	3,545.2	7.6	2,053.9	426.2	7,960.3	0.2	29.4	768.0	797.6	8,757.9				
20	面積 材積 成長	46.05	864.75	11.41	1,001.48	41.33	3,358.99	0.38	14.31	409.70	424.39	3,783.38				
21	面積 材積 成長	12,858	180,140	1,786	194,970	4,275	693,588	30	1,154	31,312	32,496	726,084				
22	面積 材積 成長	219.9	3,804.8	37.4	2,943.9	131.6	12,582.9	0.2	31.6	857.5	889.1	13,452.0				
23	面積 材積 成長	36,398	99,611	389	579,730	3,782	1,396,194	168	1,359	57,319	58,846	1,455,040				
24	面積 材積 成長	51.7	1,808.0	7.1	6,927.7	110.2	20,428.0	0.2	32.7	1,452.8	1,485.7	21,913.7				
25	面積 材積 成長	232.82	256.35	2.05	3,666.22	33.69	9,243.52	4.51	40.24	1,114.51	1,159.26	10,402.78				
26	面積 材積 成長	75.143	65.221	489	796,412	3,888	2,122,319	399	4,149	110,391	114,939	2,237,258				
27	面積 材積 成長	1,041.6	1,051.2	7.9	8,802.2	90.5	27,461.6	0.2	83.3	2,177.4	2,260.7	29,722.3				
28	面積 材積 成長	462.74	339.39	10.44	3,740.47	30.82	10,855.88	9.59	128.84	2,585.19	2,723.62	13,579.50				
29	面積 材積 成長	154,883	86,404	2,656	853,469	4,390	2,756,705	868	14,104	276,321	291,293	3,047,998				
30	面積 材積 成長	1,992.5	1,226.8	37.9	7,789.7	85.0	32,311.3	0.2	282.4	5,065.2	5,327.6	37,638.9				
31	面積 材積 成長	250.37	250.12	5.82	2,429.84	39.30	7,796.52	21.42	139.75	3,552.47	3,713.64	11,510.16				
32	面積 材積 成長	89,035	67,041	1,586	576,900	4,949	2,080,876	1,907	16,402	407,158	425,467	2,506,343				
33	面積 材積 成長	1,053.0	881.5	20.8	4,991.2	88.8	23,520.6	0.2	239.5	5,602.1	5,841.6	29,362.2				
34	面積 材積 成長	74.39	176.21	5.70	1,496.28	24.40	3,467.46	14.00	97.65	2,247.18	2,358.83	5,826.29				
35	面積 材積 成長	27,010	48,199	1,598	370,915	3,338	941,605	1,239	12,240	272,190	285,709	1,227,314				
36	面積 材積 成長	250.2	553.3	18.3	2,739.0	54.5	8,634.1	0.2	118.7	2,718.4	2,837.1	11,471.2				
37	面積 材積 成長	261.07	889.84	46.33	3,578.78	420.31	6,146.94	14.83	175.4	4,936.87	5,134.89	11,281.83				
38	面積 材積 成長	105,284	281,680	14,428	965,066	90,441	1,749,836	1,320	23,061	609,791	635,277	2,385,113				
39	面積 材積 成長	250.5	604.6	39.9	4,660.0	694.8	7,652.5	0.2	124.8	2,506.5	2,631.3	10,283.8				
40	面積 材積 成長	1,484.94	5,357.78	85.26	18,948.59	806.75	51,566.20	70.43	689.32	16,673.65	17,453.33	69,019.53				
41	面積 材積 成長	511,835	1,159,715	23,225	4,364,448	131,700	12,408,716	6,219	76,720	1,826,868	1,910,935	14,319,651				
42	面積 材積 成長	5,624.0	23,194.4	176.9	40,721.8	1,952.0	154,436.4	4.3	1,063.6	22,757.5	23,827.0	178,263.4				

伐 跡
未立木地
岩生地
崩壊地
庄戸山
施設敷
林地崩壊
計
竹
林
面積
材積
困難地
成長

11.87
248.97
66.95
472.00
7.58
103.67
15.57
926.61
211.77
7.71
1,005
0.3

総 合 計
面 積
材 積
成長量

70,165.62
14,320,656
178,263.7

第4表 地方事務所別・資源構成表

下伊那地方事務所

単位 面積：ha、材積 成長量：m³

年齢	針 葉 樹										広 葉 樹					計
	スギ	ヒノキ	サウラ	アカマツ	カラマツ	その他針	小計	クスギ	ブナ	ナラ	その他広	小計	計			
1	面積 材積 成長	3.67					3.67			1.21	0.28	1.49	5.16			
2	面積 材積 成長	208.96			3.71	2.43	225.91			9.09	58.04	67.13	293.04			
3	面積 材積 成長	339.24 16.903 3.651.7	9.39 253 34.1	4.77 16 1.7	4.77 253 34.1	0.21 16 1.7	360.28 18.016 3.860.9	0.56	0.56	14.32 283 24.2	125.82 2.923 250.6	140.70 3.213 275.4	500.98 21.229 4.136.3			
4	面積 材積 成長	18.02 4.907 5.123.8	581.14 56.030 61	0.05 3 0.3	11.90 61 55.9	5.15 505 34.3	619.40 62.210 5.631.0	0.71		5.95 360 22.5	346.34 11.170 740.8	352.29 11.520 763.3	971.69 73.730 6.394.3			
5	面積 材積 成長	13.06 3.758 186.6	1,216.74 182.917 9,365.4	0.51 38 2.5	27.50 3,247 169.2	11.92 1,362 73.6	1,272.90 161.447 9,805.6	2.30	151	24.76 1,572 76.6	633.58 27,004 1,275.1	660.14 28,272 1,356.3	1,933.04 190.174 11,161.9			
6	面積 材積 成長	26.49 5.441 199.3	2,070.75 282.524 11,968.2	0.07 9 0.4	28.98 3,922 145.4	51.88 7,549 297.5	2,194.47 301.998 12,748.8	0.71	55	62.71 3,199 121.6	778.82 38,325 1,460.4	842.24 41,579 1,582.7	3,036.71 343,577 14,331.5			
7	面積 材積 成長	76.64 19.785 515.7	2,636.01 422.377 14,452.7	2.09 267 9.7	48.45 7,829 189.1	224.97 39,314 1,124.4	3,062.92 497,639 16,646.6	0.51	40	66.04 4,092 129.1	900.55 53,956 1,736.8	967.10 57,998 1,865.9	4,030.02 555,637 18,512.5			
8	面積 材積 成長	232.85 65.352 1,507.8	3,980.25 719,093 19,010.3	1.87 360 9.4	178.75 31,307 645.1	527.26 97,152 377.7	5,045.38 923,466 23,861.8	0.04	4	74.95 5,316 10.2	971.04 65,783 1,879.5	1,049.89 71,340 2,043.5	6,095.27 994,806 25,905.3			
9	面積 材積 成長	4,022.45 170.227 2,888.9	4,022.45 826.531 18,171.9	0.73 155 3.4	709.05 155,560 2,357.4	1,200.20 253,618 5,163.0	6,752.90 1,423,719 29,167.0	0.28	22	48.04 3,904 104.7	1,483.45 111,050 2,853.5	1,554.02 115,901 2,990.5	8,306.82 1,539,620 32,157.5			
10	面積 材積 成長	1,378.96 447.091 6,458.3	3,037.50 674,760 12,208.8	5.96 1,263 22.9	3,490.63 702,692 8,566.9	2,383.72 544,904 8,143.9	10,395.82 2,381,252 35,690.0	2.35	193	106.15 9,894 234.9	3,321.67 280,226 6,568.3	3,450.99 291,961 6,854.2	13,846.81 2,673,213 42,544.2			
11	面積 材積 成長	2,357.88 798,030 10,707.3	1,903.75 464,784 7,495.1	5.57 1,393 22.2	4,099.61 876,082 9,735.2	3,561.68 877,613 12,263.2	12,034.50 3,032,596 40,518.7	4.49	364	236.65 74,722 468.2	4,070.82 367,327 7,573.2	4,322.74 412,285 8,064.2	16,357.24 3,444,881 48,582.9			
12	面積 材積 成長	2,903.02 1,069,762 13,243.4	1,565.20 407,813 5,355.2	1.84 421 5.5	2,598.76 585,877 6,496.6	3,685.12 946,104 12,100.2	14,943 18,642 353.6	5.78	438	567.49 59,588 1,158.9	7,046.10 708,278 13,708.6	7,622.10 768,500 14,873.2	18,525.47 3,797,119 52,427.7			
13	面積 材積 成長	1,437.94 539,743 6,701.5	946.94 250,812 3,271.4	1.47 400 5.1	1,594.70 372,917 4,103.4	3,489.99 920,047 11,599.8	7,601.90 2,102,450 26,029.1	4.43	343	741.83 83,309 1,331.1	7,216.34 783,260 12,650.3	7,962.60 866,912 13,981.4	15,564.50 2,969,362 40,010.5			
14	面積 材積 成長	711.99 282.611 2,817.0	635.19 177,854 2,335.9	0.68 195 2.3	1,310.92 319,535 2,553.4	1,258.63 365,924 4,007.5	4,025.48 1,162,741 11,793.9	4.03	295	633.34 74,417 9.8	7,446.22 848,316 10,701.9	8,067.58 923,496 11,635.4	12,113.06 2,086,237 23,431.3			
15	面積 材積 成長	1,592.06 692,863 1,909.7	2,963.70 897,958 4,084.4	5.17 15,434 26.9	2,651.66 683,430 3,353.9	404.38 115,795 701.8	3,630.92 741,997 14,201.0	5.54	395	949.40 120,655 991.1	18,029.88 2,48,582 12,502.6	19,172.17 2,300,716 13,667.4	30,466.06 5,448,193 27,868.4			
計	面積 材積 成長	11,328.20 4,100,166 47,666.5	26,111.49 5,350,356 116,294.8	81.40 20,161 159.8	16,850.29 3,745,332 38,405.6	16,807.54 4,169,903 57,822.4	75,792.69 18,243,630 267,510.9	30.46	2,300	3,541.43 390,304 5,756.2	52,438.95 5,466,914 74,001.3	56,253.18 5,894,975 80,069.0	132,045.87 24,139,730 347,579.9			

伐 跡
未立木地
菅草地
崩壊地
庄戸山
施設敷
林地崩壊
計
竹
林
面積
材積
成長
計

3,463.48
615.34
10.61
1.125
22.5

3,463.48
615.34
10.61
1.125
22.5

3,463.48
615.34
10.61
1.125
22.5

3,463.48
615.34
10.61
1.125
22.5

3,463.48
615.34
10.61
1.125
22.5

3,463.48
615.34
10.61
1.125
22.5

3,463.48
615.34
10.61
1.125
22.5

3,463.48
615.34
10.61
1.125
22.5

3,463.48
615.34
10.61
1.125
22.5

3,463.48
615.34
10.61
1.125
22.5

3,463.48
615.34
10.61
1.125
22.5

第4表 地方事務所別・資源構成表

木曾地方事務所

単位 面積：ha、材積 成長量：m³

樹種 年齢	針 葉 樹					広 葉 樹					計	
	スギ	ヒノキ	サワラ	アカマツ	カラマツ	クヌギ	ブナ	ナラ	その他広	小計	計	
1	面積 材積 成長	1.01 21.07	2.37	0.93 320 43.2	0.10 81 7.4	0.24 7 1.0	0.30 5 0.7	16.09 209 29.9	0.00 0 0.0	0.00 0 0.0	1.01 0 0.0	
2	面積 材積 成長	88.95 3,812 739.8	0.10 6 1.2	0.26 320 43.2	0.10 81 7.4	0.33 7 1.0	0.30 5 0.7	16.09 209 29.9	16.39 214 30.6	16.39 214 30.6	40.43 214 30.6	
3	面積 材積 成長	235.51 18,676 1,705.8	0.64 40 3.7	0.45 30 3.3	6.12 619 36.6	0.89 33 2.7	1.68 56 3.6	87.39 2,541 173.0	87.39 2,541 173.0	87.39 2,541 173.0	332.68 22,004 1,928.7	
4	面積 材積 成長	338.75 35,850 2,088.2	1.18 8.1 3.0	0.37 43 2.4	9.36 1,038 48.2	0.67 121 7.6	23.66 950 46.4	112.26 4,453 234.1	135.92 5,403 280.5	135.92 5,403 280.5	486.63 42,658 2,438.0	
5	面積 材積 成長	662.00 201 6.8	0.69 88,460 3,812.0	0.69 92 3.9	4.69 590 23.9	21.98 3,218 74.7	10.60 819 41.7	198.75 9,556 390.5	217.08 10,489 426.1	217.08 10,489 426.1	918.01 103,869 4,389.1	
6	面積 材積 成長	1,895 214,993 49.8	1.38 8.1 3.0	1.09 40.7	1,609 207.8	1,003 46.1	22.87 1,365 43.9	259.63 15,163 470.3	282.50 16,528 514.2	282.50 16,528 514.2	1,751.33 245,577 7,837.8	
7	面積 材積 成長	17.71 4,426 102.0	238.93 221,409 5,786.9	0.71 131 3.4	45.56 8,210 166.9	13.94 1,301 47.9	38.06 2,673 77.3	344.86 23,050 694.8	382.92 25,723 772.1	382.92 25,723 772.1	1,764.70 274,114 7,150.3	
8	面積 材積 成長	53.62 14,550 249.4	1,586.15 318,210 6,748.6	8.13 1,603 34.4	365.49 70,727 1,068.6	230.64 51,896 336.9	32.84 3,567 109.1	73.14 58,161 1,608.6	826.39 64,034 1,764.4	826.39 64,034 1,764.4	3,103.10 524,587 10,911.4	
9	面積 材積 成長	223.89 16,917 1,581.6	217.069 3,500.2	21.63 83.7	1,009.31 2,871.4	11.93 41.3	173.08 20,643 404.2	1,367.92 249,361 4,867.8	1,541.00 270,224 5,272.0	1,541.00 270,224 5,272.0	5,527.00 1,750,015 25,718.1	
10	面積 材積 成長	66.98 190,650 2,417.9	748.83 194,125 2,745.1	66.98 17,549 249.1	1,139.77 254,145 3,627.7	23.96 3,886 74.1	320.96 33,802 607.3	3,890.32 405,284 7,300.4	4,211.28 2,188,087 7,907.7	4,211.28 2,188,087 7,907.7	10,727.92 149,355 5,14	
11	面積 材積 成長	228.84 80,036 943.7	249.63 66,216 887.5	20.09 5.370 70.3	540.93 125,538 1,084.6	16.96 2,910 47.8	382.03 43,361 606.3	3,275.67 365,868 4,982.1	3,657.78 409,235 5,588.4	3,657.78 409,235 5,588.4	6,446.19 1,173,264 14,630.8	
12	面積 材積 成長	71.97 25,750 238.7	117.56 33,814 375.6	21.90 7,936 86.1	399.69 97,888 713.6	324.36 92,800 309.8	22.20 3,740 58.5	252.43 309,459 3,073.1	2,843.47 340,635 3,371.0	2,843.47 340,635 3,371.0	8,807.15 602,602 5,753.3	
13	面積 材積 成長	285.39 113,623 243.8	1,382.05 419,692 432.8	198.93 58,256 57.1	1,496.19 401,942 1,715.3	333.95 74,139 445.2	433.33 54,529 206.9	6,144.21 758,939 2,357.4	6,577.60 813,473 2,564.3	6,577.60 813,473 2,564.3	10,629.89 1,990,330 5,832.5	
14	面積 材積 成長	1,829.30 614,367 6,775.8	10,162.18 2,100,997 40,703.8	371.39 101,402 694.4	6,247.91 1,420,758 12,790.7	495.73 95,055 968.6	1,947.69 210,176 2,829.6	21,665.50 2,322,902 29,279.2	23,613.77 2,532,132 32,109.0	23,613.77 2,532,132 32,109.0	55,242.85 9,958,130 134,728.4	
15	面積 材積 成長	614,367 6,775.8	2,100,997 40,703.8	101,402 694.4	1,420,758 12,790.7	95,055 968.6	210,176 2,829.6	2,322,902 29,279.2	2,532,132 32,109.0	2,532,132 32,109.0	9,958,130 134,728.4	
計	面積 材積 成長	11,773 190,828 87.84	1,750,015 25,718.1	270,224 5,272.0	4,867.8	404.2	3,890.32 4,211.28 7,907.7 29,810.1 6,446.19 1,173,264 14,630.8	4,211.28 2,188,087 7,907.7 29,810.1 6,446.19 1,173,264 14,630.8	4,211.28 2,188,087 7,907.7 29,810.1 6,446.19 1,173,264 14,630.8	4,211.28 2,188,087 7,907.7 29,810.1 6,446.19 1,173,264 14,630.8	11,773 190,828 87.84	
伐跡	未立木地	1,750.015	25,718.1	270,224	4,867.8	404.2	3,890.32	4,211.28	4,211.28	4,211.28	11,773	
岩生地	崩壊地	87.84	149.35	5.14	5.14	5.14	5.14	5.14	5.14	5.14	87.84	
庄戸山	林地崩壊	130.91	23.44	23.44	23.44	23.44	23.44	23.44	23.44	23.44	130.91	
竹	林	168.84	168.84	168.84	168.84	168.84	168.84	168.84	168.84	168.84	168.84	
更新	面積	0.06	0.06	0.06	0.06	0.06	0.06	0.06	0.06	0.06	0.06	
困難地	面積	5	5	5	5	5	5	5	5	5	5	
成長	成長	0.2	0.2	0.2	0.2	0.2	0.2	0.2	0.2	0.2	0.2	
合計	面積	11,773	1,750,015	270,224	4,867.8	404.2	3,890.32	4,211.28	4,211.28	4,211.28	11,773	
合計	材積	190,828	25,718.1	270,224	4,867.8	404.2	3,890.32	4,211.28	4,211.28	4,211.28	190,828	
合計	成長	87.84	149.35	5.14	5.14	5.14	5.14	5.14	5.14	5.14	87.84	

第4表 地方事務所別・資源構成表

松本地方事務所

単位 面積：ha、材積 成長量：m³

年齢級	針葉樹											広葉樹					計
	スギ	ヒノキ	サワラ	アカマツ	カラマツ	その他針	小計	クスギ	フナ	ナラ	その他広	小計					
1	面積 材積 成長	15.01					0.00				4.98	4.98	4.98	0	0.0	79.00	
2	面積 材積 成長	0.03			2.93	0.16	18.13	0.32		0.69	25.51	26.52	26.52	0.0	0.0	432.13	
3	面積 材積 成長	1.33	65.10		10.72	3.94	81.15	6.16		1.3	44.1	48.6	48.6	333	333	663.48	
4	面積 材積 成長	58	2,114		526	222	3,008	255	21	1,771	61.11	69.04	69.04	1,966	1,966	4,525	
5	面積 材積 成長	16.3	409.4		71.3	22.3	530.6	20.5	2.1	11.5	142.3	176.4	176.4	707.0	707.0	1,599.61	
6	面積 材積 成長	0.38	97.22		17.13	19.77	138.68	7.51	64	15.92	137.50	160.93	160.93	5,848	5,848	17,118	
7	面積 材積 成長	99	7,352		978	2,443	11,210	409	6.4	67	7,748	8,426	8,426	388.8	388.8	4,149.3	
8	面積 材積 成長	11.0	739.5		81.8	173.3	33.6	19.2	6.4	42.6	320.6	363.2	363.2	1,428.0	1,428.0	1,508.90	
9	面積 材積 成長	8.33	215.31		17.83	18.11	260.68	18.93	24.22	299.70	342.85	342.85	342.85	603.53	603.53	1,116.285	
10	面積 材積 成長	1,244	22,031	5	4,293	2,417	31,396	1,182	987	11,116	13,285	13,285	13,285	2,609.9	2,609.9	2,609.9	
11	面積 材積 成長	92.1	1,380.4	0.3	231.6	131.6	1,930.7	37.9	51.3	590.0	679.2	679.2	679.2	1,219.29	1,219.29	3,367.93	
12	面積 材積 成長	13.31	304.27	0.70	116.66	109.22	565.14	44.48	48.89	560.78	654.15	654.15	654.15	93.906	93.906	4,149.3	
13	面積 材積 成長	2,856	31,275	32	12,385	14,679	63,539	3,117	2,502	24,748	30,367	30,367	30,367	4,149.3	4,149.3	1,508.90	
14	面積 材積 成長	141.4	1,601.3	1.9	545.8	554.5	1,247.7	70.4	102.6	1,006.7	1,109.3	1,109.3	1,109.3	1,179.7	1,179.7	1,508.90	
15	面積 材積 成長	38.96	377.43	1.35	142.22	121.63	825.15	40.39	57.26	586.10	683.75	683.75	683.75	1,508.90	1,508.90	1,508.90	
16	面積 材積 成長	10,330	40,490	95	20,118	29,156	106,100	3,045	3,366	30,966	37,377	37,377	37,377	143.477	143.477	143.477	
17	面積 材積 成長	369.7	1,640.7	4.6	548.0	841.2	257.4	47.0	104.8	954.3	1,061.1	1,061.1	1,061.1	4,767.7	4,767.7	4,767.7	
18	面積 材積 成長	118.64	473.84	0.54	570.93	535.38	1,857.53	63.33	73.29	534.47	671.09	671.09	671.09	2,528.62	2,528.62	2,528.62	
19	面積 材積 成長	37,139	54,389	80	89,597	88,732	284,466	5,065	4,979	33,685	43,729	43,729	43,729	328.195	328.195	328.195	
20	面積 材積 成長	1,022.9	1,808.9	2.4	2,084.1	2,193.5	536.5	46.9	150.6	1,021.0	1,218.5	1,218.5	1,218.5	8,866.8	8,866.8	8,866.8	
21	面積 材積 成長	178.17	335.39	0.29	1,361.02	1,329.61	3,399.37	44.84	60.24	1,011.78	1,016.86	1,016.86	1,016.86	4,416.23	4,416.23	4,416.23	
22	面積 材積 成長	61,292	45,977	48	238,397	244,640	609,096	3,787	4,677	65,208	73,672	73,672	73,672	682.768	682.768	682.768	
23	面積 材積 成長	1,070.2	1,305.4	1.3	3,739.7	4,916.1	609.5	17.7	129.6	1,771.3	1,918.6	1,918.6	1,918.6	13,560.8	13,560.8	13,560.8	
24	面積 材積 成長	254.25	80.65	1.68	2,755.91	2,967.23	6,137.50	38.93	57.49	958.15	1,054.57	1,054.57	1,054.57	7,192.07	7,192.07	7,192.07	
25	面積 材積 成長	94,456	11,922	288	509,697	610,695	8,378	3,364	5,018	79,173	87,555	87,555	87,555	1,322,991	1,322,991	1,322,991	
26	面積 材積 成長	1,448.3	260.2	5.8	6,990.6	10,069.7	19,006.1	8.0	127.6	2,013.9	2,149.5	2,149.5	2,149.5	21,155.6	21,155.6	21,155.6	
27	面積 材積 成長	337.86	56.90	0.46	3,446.02	5,641.47	9,557.61	88.73	140.36	1,902.52	2,131.61	2,131.61	2,131.61	11,689.22	11,689.22	11,689.22	
28	面積 材積 成長	133,367	9,471	91	630,169	1,231,392	8,654	7,401	13,436	176,759	197,596	197,596	197,596	2,260,740	2,260,740	2,260,740	
29	面積 材積 成長	1,645.6	181.6	1.8	7,715.6	17,906.7	200.0	27.651.3	260.2	3,404.3	3,664.5	3,664.5	3,664.5	31,315.8	31,315.8	31,315.8	
30	面積 材積 成長	405.77	63.56	13.42	2,240.50	6,282.34	77.28	9,082.87	207.74	4,393.54	4,824.55	4,824.55	4,824.55	13,907.42	13,907.42	13,907.42	
31	面積 材積 成長	164,437	12,626	1,763	488,549	1,472,246	9,521	2,119,142	20,581	421,830	460,921	460,921	460,921	2,580,063	2,580,063	2,580,063	
32	面積 材積 成長	1,723.7	218.1	34.8	4,485.7	19,155.1	181.4	25,798.8	391.7	7,919.8	8,311.5	8,311.5	8,311.5	34,110.3	34,110.3	34,110.3	
33	面積 材積 成長	234.69	61.04	12.42	1,503.02	4,376.99	12.73	6,200.89	354.96	6,154.98	6,782.69	6,782.69	6,782.69	12,983.58	12,983.58	12,983.58	
34	面積 材積 成長	95,375	12,056	1,719	318,640	1,045,038	1,474,707	23,088	38,239	633,818	695,195	695,195	695,195	2,169,902	2,169,902	2,169,902	
35	面積 材積 成長	1,005.0	201.5	33.5	3,074.0	13,490.7	35.4	17,840.1	642.2	10,301.3	11,143.5	11,143.5	11,143.5	28,983.6	28,983.6	28,983.6	
36	面積 材積 成長	124.95	67.09	13.60	1,389.64	1,617.26	16.31	3,228.85	188.69	4,749.80	5,034.91	5,034.91	5,034.91	8,263.76	8,263.76	8,263.76	
37	面積 材積 成長	55,414	15,803	2,877	36,063	412,300	2,208	705,565	21,578	514,595	544,348	544,348	544,348	1,339,013	1,339,013	1,339,013	
38	面積 材積 成長	512.3	208.0	38.4	2,530.5	4,656.7	38.9	7,984.8	250.2	6,160.2	6,410.4	6,410.4	6,410.4	14,395.2	14,395.2	14,395.2	
39	面積 材積 成長	659.49	799.53	54.49	4,859.83	1,916.05	773.96	9,063.35	15.31	7,649.88	7,916.35	7,916.35	7,916.35	16,979.70	16,979.70	16,979.70	
40	面積 材積 成長	323,955	182,857	10,758	1,150,733	542,326	162,938	2,373,567	2,025	863,560	893,997	893,997	893,997	3,267,564	3,267,564	3,267,564	
41	面積 材積 成長	2,069.5	815.4	47.3	5,065.7	2,951.2	795.1	11,744.2	3.6	192.1	5,081.9	5,277.6	5,277.6	17,021.8	17,021.8	17,021.8	
42	面積 材積 成長	2,376.16	3,012.34	98.95	18,435.26	25,009.16	1,485.03	50,416.90	15.31	1,453.95	28,930.80	31,374.85	31,374.85	83,823.22	83,823.22	83,823.22	
43	面積 材積 成長	980,102	448,363	17,756	3,791,045	5,696,286	236,884	11,170,436	2,110	142,197	2,862,077	3,006,189	3,006,189	14,256,824	14,256,824	14,256,824	
44	面積 材積 成長	11,128.0	10,770.4	172.1	37,164.4	77,062.6	3,150.0	139,447.5	12.1	2,458.3	40,931.7	43,672.9	43,672.9	183,120.4	183,120.4	183,120.4	

第4表 地方事務所別・資源構成表

北安曇地方事務所

単位 面積：ha、材積 成長量：m³

年齢級	針 葉 樹										広 葉 樹					計	
	スギ	ヒノキ	サワラ	アカマツ	カラマツ	その他針	小計	クスギ	ブナ	ナラ	その他広	小計	計				
1	面積						0.00					0.00	0.00				
	材積						0					0	0				
2	面積	16.40	68.12		0.14		84.66				19.94	104.60	104.60				
	材積						0				212	212	212				
3	面積	30.71	34.30		0.74	0.76	66.71	0.60	0.45	1.90	37.49	28.1	28.1				
	材積	875	797	35	28	2	1,737	21	7	40	1,051	107.15	107.15				
4	面積	252.7	148.2		4.7	2.8	408.6	1.7	0.8	3.6	104.4	110.5	110.5				
	材積	28,37	15,59	2,30	29,14	0.78	214.18	0.14	7.62	192.78	200.54	414.72	414.72				
5	面積	1,017	6,187		150	2,060	10,331	7		222	6,999	15,250	15,250				
	材積	244.5	610.3	12.4	150.2	1.4	1,018.8	0.4		15.0	317.2	332.6	332.6				
6	面積	43.43	96.91		9.30	23.42	173.13	0.48	4.50	17.54	401.98	424.50	424.50				
	材積	5,562	5,303	635	3,135	1	14,636	26	85	611	13,844	14,566	29,202				
7	面積	422.0	345.5		40.9	153.9	962.4	0.8	6.7	32.3	730.2	770.0	770.0				
	材積	224.55	62.99		9.26	24.31	321.14	0.14	3.08	19.54	432.99	455.75	455.75				
8	面積	37,564	6,874		917	3,706	49,062	8	64	890	17,959	18,921	18,921				
	材積	1,973.1	355.1		42.6	141.4	2,512.3	0.2	4.2	36.0	719.3	759.7	759.7				
9	面積	253.65	149.13	0.10	16.02	15.17	435.89	2.44	7.40	18.46	511.22	539.52	539.52				
	材積	53,512	15,887	6	2,176	1,987	73,685	158	243	965	25,002	26,368	100,053				
10	面積	2,128.6	672.6	0.3	61.7	58.9	2,927.3	2.1	13.6	29.5	761.2	806.4	806.4				
	材積	488.78	219.67	0.11	101.81	35.15	870.12	8.07	13.96	49.30	600.77	672.10	1,542.22				
11	面積	123,588	21,674	17	15,190	5,751	168,334	579	540	2,996	33,993	38,108	206,442				
	材積	3,568.0	761.7		372.1	141.7	4,921.7	4.4	23.7	91.0	1,028.3	1,147.4	6,069.1				
12	面積	862.37	133.73		316.08	70.22	1,417.06	0.49	73.36	47.95	903.91	1,025.01	2,442.07				
	材積	255,085	14,134		49,263	13,507	335,180	40	3,514	3,329	60,084	66,967	402,147				
13	面積	4,734.1	435.0		807.0	278.2	6,337.5	0.2	125.6	90.2	1,578.1	1,794.1	8,151.6				
	材積	1,062.08	62.38	1.43	644.51	168.77	2,351	0.46	17.58	74.71	1,058.60	1,151.35	3,114.03				
14	面積	338,444	6,198	139	110,349	33,115	490,574	29	1,087	5,807	81,793	88,716	579,290				
	材積	5,436.7	155.3	3.6	1,572.3	562.3	7,795.4	29	32.9	147.5	2,064.3	2,244.7	10,040.1				
15	面積	974.82	59.39		660.37	582.31	2,279.54	4.09	104.91	136.32	2,114.95	2,360.27	4,639.81				
	材積	336,412	8,163		122,041	123,670	560,607	291	6,260	11,717	76,864	194,952	785,559				
16	面積	4,369.4	174.9		1,409.9	1,816.1	7,771.7	7.4	167.4	218.8	3,251.2	3,637.4	11,415.1				
	材積	848.68	19.08		507.82	908.13	2,288.37	12.89	12.92	178.85	2,337.31	2,541.97	4,830.34				
17	面積	300,829	3,438		98,067	203,294	607	992	869	16,593	204,112	222,566	828,801				
	材積	3,315.9	59.8		985.6	2,668.7	7,041.5	20.7	20.7	307.1	3,750.6	4,078.4	11,119.9				
18	面積	588.74	18.11		330.42	803.80	1,711.15	21.82	50.64	245.46	3,003.92	3,321.84	5,032.99				
	材積	198,186	3,007		67,350	194,963	463,517	1,618	3,931	23,861	285,266	314,676	778,193				
19	面積	2,227.4	92.4		668.9	2,536.6	5,485.5	93.2	405.6	485.6	4,854.0	5,352.8	10,838.3				
	材積	261.40	12.40	0.15	314.10	342.83	931.18	17.79	10.33	289.99	3,048.03	3,366.14	4,297.32				
20	面積	97,533	2,309	29	67,775	85,383	253,116	3,363	848	29,413	300,421	332,045	685,181				
	材積	991.4	31.6	0.4	579.5	978.4	2,582.1	17.8	17.8	389.9	3,998.5	4,406.2	6,988.3				
21	面積	1,217.68	127.94	6.78	1,017.13	416.65	3,170.75	18.10	1,666.16	12,207.69	14,536.97	17,707.72	17,707.72				
	材積	529,557	25,999	1,239	235,623	110,613	81,603	1,430	206,330	70,983	1,290,387	1,569,130	2,553,764				
22	面積	3,517.5	102.2	3.8	1,035.4	464.0	5,555.3	1,282.2	1,282.2	397.3	5,843.3	7,522.8	13,078.1				
	材積	6,871.66	1,217.74	8.57	3,930.00	3,420.66	477.93	1,965.32	1,731.93	26,871.88	30,666.34	46,582.90	50,254.14				
23	面積	2,279,114	119,970	1,430	769,571	781,212	90,371	4,041,668	6,562	223,778	2,495,561	2,893,328	6,934,996				
	材積	33,181.3	3,904.6	8.1	7,593.0	9,953.2	705.9	9.8	1,788.8	2,163.8	29,028.7	32,991.1	88,337.2				
計	面積																
材積																	
成長																	
面積																	
材積																	
成長																	

伐跡
未立木地
岩生地
崩壊地
庄戸山
地盤敷
林地崩壊
計
竹
林
面積
材積
困難地
成長
合計
面積
材積
成長

第4表 地方事務所別・資源構成表

長野地方事務所

単位 面積：ha、材積 成長量：m³

樹種	針 葉 樹					広 葉 樹					樹			計
	スギ	ヒノキ	サワラ	アカマツ	カラマツ	その他針	小計	クスギ	ブナ	ナラ	その他広	小計	計	
1	面積 材積 成長				2.53		2.53			0.34	8.43	8.77	11.30	
2	面積 材積 成長	2.40	7.27		0.07	0.85	10.58		0.06	2.81	27.71	30.58	41.26	
3	面積 材積 成長	10.33 645 158.1	22.75 1,733 322.7		0.89 49 6.7	5.74 418 41.8	45.49 2,924 539.2	9.80 226 18.4	1.81 22 2.3	11.19 2.924 22.4	65.06 1,877 119.9	87.86 1,877 163.0	133.35 4,801 702.2	
4	面積 材積 成長	61.24 9,306 960.1	60.85 4,408 439.6		6.92 430 36.6	15.74 1,506 102.8	162.14 16,312 1,589.0	0.64 33 1.7	2.57 39 3.6	30.89 1,071 69.4	190.17 5,789 392.4	224.27 6,882 467.1	386.41 23,254 2,056.1	
5	面積 材積 成長	177.73 34,662 2,417.7	57.11 8,237 487.0		4.14 442 23.0	25.69 2,966 161.7	288.16 46,927 3,134.6	7.09 450 14.8	2.87 59 4.6	49.32 2,061 108.2	432.00 16,991 901.5	491.28 19,561 1,029.1	779.44 66,488 4,163.7	
6	面積 材積 成長	463.31 112,316 5,511.1	46.27 5,830 264.6		8.67 1,148 44.0	17.28 3,328 120.5	555.49 123,308 5,977.4	17.68 1,188 26.3	3.29 73 4.8	116.01 6,094 249.7	771.26 36,551 1,482.3	908.24 43,906 1,763.1	1,463.73 167,214 7,740.5	
7	面積 材積 成長	289.571 10,784.4 1,455.75	102.66 20,668 1,171.4		26.79 4,109 101.9	73.05 12,573 354.2	1,191.04 329,011 12,049.7	20.25 1,602 24.7	179.47 11,043 343.0	701.39 40,580 1,254.7	901.11 53,225 1,622.4	2,092.15 382,236 13,672.1		
8	面積 材積 成長	1,455.75 506,335 16,639.7	133.63 23,465 646.0		153.28 27,045 555.4	176.94 32,663 768.6	1,977.03 593,398 18,753.0	11.02 943 9.1	12.10 713 29.9	633.39 4,421 1,233.9	718.87 46,921 1,407.0	2,695.90 640,319 20,160.0		
9	面積 材積 成長	1,942.67 771,307 17,853.1	109.77 21,912 498.7		320.08 59,420 908.8	597.39 128,370 2,776.1	3,017.18 984,244 22,139.3	10.18 880 3.8	3.01 217 7.6	61.22 4,933 137.6	866.23 70,684 1,781.3	940.64 70,684 1,930.3	3,957.82 1,054,928 24,069.6	
10	面積 材積 成長	2,345.23 1,029,809 17,626.2	29.05 6,318 115.7		594.77 115,774 1,553.3	1,427.37 347,941 5,301.5	4,420.21 1,502,267 24,663.3	18.69 1,647 2.4	2.07 168 4.7	91.55 8,408 213.0	1,352.01 116,993 2,973.7	1,484.32 127,216 3,193.8	5,884.53 1,629,483 27,857.1	
11	面積 材積 成長	2,689.15 1,269,216 15,526.2	8.44 2,033 32.8		724.95 150,943 1,680.9	4,131.83 1,078,995 15,196.3	7,571.90 2,502,899 32,484.6	70.94 6,264 29.8	14.61 1,194 29.8	192.74 19,934 396.0	2,566.28 250,175 4,920.2	2,844.57 277,567 5,346.0	10,416.47 2,780,466 37,830.6	
12	面積 材積 成長	2,223.59 1,112,138 12,245.8	8.91 2,280 32.2		496.17 108,590 1,006.6	4,882.44 1,355,168 17,629.7	7,620.01 2,579,482 30,938.7	201.46 17,640 17.6		435.46 47,088 892.6	4,841.75 500,862 9,478.0	5,478.67 3,145,052 10,370.6	13,098.68 507,611 4,900	
13	面積 材積 成長	1,372.98 695,729 7,451.4	9.90 2,534 35.7		538.86 121,713 1,106.9	3,103.59 876,218 11,099.0	5,029.64 1,696,916 19,706.7	331.20 29,024 155.35	2.89 97 0.11	654.85 75,656 1,191.1	6,741.09 744,212 11,801.7	7,730.03 848,989 12,995.1	12,759.67 2,545,905 32,701.8	
14	面積 材積 成長	623.63 334,252 2,755.8	3.23 36.1		536.60 125 984.8	1,016.71 303,279 3,256.2	2,199.35 768,116 7,072.9	13.42 13,423 28.7		435.71 52,327 399.2	4,962.16 573,409 6,260.5	5,553.33 639,182 7,033.5	7,752.68 1,407,338 14,106.4	
15	面積 材積 成長	2,366.56 1,335,588 5,813.4	205.56 88,104 171.8		2,661.85 639,949 2,421.0	1,343.13 422,195 2,334.5	7,135.23 2,588,716 11,155.5	86.21 7,262 413.4	478.73 67,298 69.7	444.60 55,978 2,788.52	8,227.02 988,069 3,385.95	9,236.56 1,118,607 6,099.6	16,371.79 3,707,323 17,255.1	
計	面積 材積 成長	16,694.13 7,520,984 115,743.0	813.85 160,753 3,800.3		6,074.04 1,355,018 10,439.9	16,820.28 4,565,240 59,142.9	41,226.08 13,734,620 190,203.9	940.51 80,582 101.2	524.12 69,893 159.5	2,788.52 289,251 4,733.7	32,385.95 3,380,839 48,477.9	36,619.10 3,820,565 53,472.3	77,845.18 17,557,902 243,616.2	

合計

伐跡	43.11
未立木地	1,385.67
菅草地	622.53
崩壊地	507.61
庄戸山	4.90
施設敷	48.94
林地崩壊	79.95
計	2,692.71
竹	160.14
面積	1,407.338
材積	639.182
困難地	7,033.5
成長	14,106.4
合計	16,371.79
面積	1,118,607
材積	3,707,323
成長	17,255.1
合計	36,619.10
面積	3,820,565
材積	17,557,902
成長	243,616.2

第4表 地方事務所別・資源構成表

北信地方事務所

単位 面積：ha、材積 成長量：m³

樹種 年齢	針 葉 樹					広 葉 樹					計		
	スギ	ヒノキ	サワラ	アカマツ	カラマツ	その他針	小計	クスギ	ブナ	ナラ	その他広	小計	計
1	面積 材積 成長	2.11 0 0.0					2.11 0 0.0				1.84 0 0.0	1.84 0 0.0	3.95 0 0.0
2	面積 材積 成長	1.32 0 0.0			0.32 0 0.0		1.64 0 0.0			1.47 22 3.2	17.27 215 31.1	18.74 237 34.3	20.38 237 34.3
3	面積 材積 成長	40.07 3.765 876.6	0.25 48 8.8		0.04 3 0.4	0.14 11 1.1	40.50 3.827 886.9	2.61 109 8.8	2.76 56 11.7	4.97 117 10.0	108.03 2,486 205.3	118.37 2,486 235.8	158.87 6,313 1,122.7
4	面積 材積 成長	1.453 1.274.8	0.15 9 0.9		0.87 29 6.7	1.39 119 8.1	97.49 1,663 1,290.5	6.57 113 11.4	6.57 360 22.1	9.89 300 22.1	107.49 3,560 227.7	123.95 3,802 261.2	221.44 15,465 1,551.7
5	面積 材積 成長	159.34 27.704 1,987.2	1.32 128 7.6		0.06 6 0.3	2.11 273 14.7	162.93 4 2,010.1	0.60 40 1.2	5.67 98 7.8	18.69 802 41.4	257.67 9,987 522.5	282.63 10,927 572.9	445.56 39,042 2,583.0
6	面積 材積 成長	376.91 95.544 4,832.4	0.16 22 1.0		1.65 214 8.0	3.12 384 14.3	381.84 96.164 4,855.7	1.28 96 2.2	4.54 141 9.2	40.69 2,166 88.8	280.30 14,003 572.5	326.81 16,406 672.7	708.65 112,570 5,528.4
7	面積 材積 成長	596.26 176.703 6,656.0	5.80 742 28.2		2.85 464 11.1	35.05 4,794 140.6	639.96 182,703 6,835.9	4.46 360 5.8	9.10 389 22.4	55.75 3,397 105.4	367.78 21,337 659.8	437.09 25,483 793.4	1,077.05 208,186 7,623.3
8	面積 材積 成長	1,001.56 334.573 10,984.6	0.99 184 5.0		25.71 4,657 93.0	44.07 7,181 176.6	1,072.46 346,609 11,259.6	2.26 195 2.0	48.13 1,949 85.5	41.61 2,924 87.8	368.70 24,038 728.6	460.70 29,106 903.9	1,533.16 375,715 12,163.5
9	面積 材積 成長	1,338.75 512.677 11,939.1			27.27 5.051 76.3	33.87 7.967 172.1	1,408.59 526,281 12,205.7	1.62 141 0.4	77.95 3,450 123.8	23.63 1,877 52.3	762.13 50,870 1,350.5	895.23 56,338 1,527.0	2,303.82 582,619 13,732.7
10	面積 材積 成長	1,711.81 750.983 12,862.0			54.10 10,356 137.5	240.97 58,151 891.2	2,016.22 819,770 13,898.5	0.70 65 0.1	90.66 6,605 191.3	32.59 3,032 77.6	1,905.10 115,919 2,919.1	2,029.05 125,621 3,188.1	4,045.27 945,391 17,086.6
11	面積 材積 成長	1,648.38 787.054 9,652.2			58.00 12,396 137.8	664.71 173,700 2,451.4	2,436.14 970,247 12,381.0	3.15 289 731.6	394.86 28,456 1,000.0	60.02 6,185 123.2	2,279.02 183,996 3,486.4	2,737.05 218,928 4,341.2	5,173.19 1,198,175 16,722.2
12	面積 材積 成長	1,419.35 713.912 8,834.5	0.22 58 0.8		53.80 12,183 111.7	923.36 993,109 3,285.7	2,529.73 1,031,099 3,514.9	7.00 647 282.2	328.48 29,398 666.3	109.87 3,385 228.3	3,493.45 327,385 6,123.0	3,938.80 369,566 7,017.6	6,468.53 1,70,64 18,532.5
13	面積 材積 成長	1,050.46 553.960 5,805.8	0.25 79 1.1		108.88 26,000 230.7	600.48 177,120 2,284.7	1,803.29 4,438 8,406.5	8.37 765 156.0	80.45 6,826 156.0	154.83 17,888 292.5	3,849.07 403,721 6,369.7	4,082.57 429,200 7,018.2	5,895.86 1,190,797 15,424.7
14	面積 材積 成長	471.05 95.659 2,133.0	0.01 3 0.0		77.62 19,405 148.8	191.81 59,054 639.2	865.70 352,667 3,231.7	7.39 693 196.3	109.33 9,868 196.3	75.84 8,943 98.6	3,135.92 332,590 3,939.0	3,328.48 352,094 4,233.9	4,194.18 704,761 7,465.6
15	面積 材積 成長	2,105.06 1,214,346 5,797.1	38.53 10,577 58.6		264.88 69,818 282.6	350.02 111,809 540.6	4,749.13 379,441 6,980.0	0.57 51 301.1	2,088.69 273,652 1,544.7	98.49 35,185 130.5	8,931.93 954,130 3,385.8	11,290.68 1,263,018 5,061.0	16,039.81 3,049,009 12,041.0
計	面積 材積 成長	12,017.51 5,439,295 82,635.3	47.68 11,850 112.0	0.00 0 0.0	676.03 160,635 1,244.9	3,091.10 852,670 10,620.3	18,207.73 6,887,743 95,737.0	40.01 3,451 20.5	3,227.19 361,001 3,788.0	919.09 95,003 1,361.7	25,895.70 2,443,757 30,721.0	30,081.99 2,903,212 35,861.2	48,289.72 9,790,955 131,618.2
													伐 跡 未立木地 岩生地 崩壊地 庄戸山 施設敷 林地開泰 計 竹 林 面積 材積 困難地 成長 総 合 計 面積 材積 成長
													25.70 385.79 91.39 170.64 22.84 69.00 113.83 879.19 1.95 31.51 4,569 3.2

第5表 地方事務所別・人工林天然林別・資源構成表

樹種 年齢	針 葉 樹										広 葉 樹					計
	スギ	ヒノキ	サウラ	アカマツ	カラマツ	その他針	小計	クスギ	ブナ	ナラ	その他広	小計				
	面積 材積 成長	面積 材積 成長	面積 材積 成長	面積 材積 成長	面積 材積 成長	面積 材積 成長	面積 材積 成長	面積 材積 成長	面積 材積 成長	面積 材積 成長	面積 材積 成長	面積 材積 成長				
1	2.11	10.47			2.53		15.11			1.29	4.87	6.16	21.27			
2	30.77	388.73	2.64	6.12	70.90	0.85	500.01		0.48	29.55	69.45	99.48	599.49			
3	90.00	794.67	9.89	12.88	87.23	5.45	999.82	12.73	6.00	35.85	170.57	224.95	1,224.77			
4	6.085	37.305	2.63	2.107	7.005	7.95	53.500	3.10	1.31	97.5	5.600	7.016	60.516			
5	1.453.4	7,739.4	57.8	284.6	618.7	103.9	10,237.8	25.1	18.0	83.8	501.2	628.1	10,885.9			
6	209.15	1,411.64	0.95	37.27	264.21	28.28	1,951.50	67	7.90	68.87	205.36	282.13	2,233.63			
7	29.120	129.218	2.22	2.420	28.863	4.066	93.869	3.944	1.95	3.944	9.292	13.498	207.367			
8	3.005.6	12,194.4	23.1	200.3	1,782.1	327.8	17,533.3	4.6	19.5	262.4	624.5	911.0	18,444.3			
9	423.11	2,375.15	2.35	61.59	340.35	50.81	3,253.36	1.94	0.44	22.31	120.40	145.09	3,398.45			
10	77.958	298.488	7.16	8.953	49.815	7.486	443.416	1.18	0.80	2.166	8.021	11.285	454.701			
11	5.356.1	18,439.5	48.1	476.7	2,370.2	511.1	27,201.7	3.8	76.5	107.8	410.3	598.4	27,800.1			
12	1,143.38	3,984.68	1.69	195.15	954.26	131.57	6,410.73	4.57	1.60	68.88	107.41	182.46	6,593.19			
13	269.963	558.678	1.65	24.97	161.333	17.717	1,032.353	2.91	2.3	3.552	5.827	9.693	1,042.046			
14	13,234.4	25,016.1	7.6	996.1	4,193.5	933.1	44,380.8	6.2	1.5	142.0	235.6	385.3	44,766.1			
15	2,055.97	6,047.89	6.59	485.33	1,696.67	367.70	10,660.15	0.63		15.79	154.24	170.66	10,830.81			
16	586.358	982.653	87.4	73.760	315.508	41.077	2,006.230	4.9		94.3	9.203	10.195	2,101.435			
17	21,469.1	35,008.3	33.2	1,885.5	7,574.3	1,809.9	67,780.3	0.4		29.8	284.5	314.7	68,095.0			
18	3,461.56	7,412.63	7.63	1,802.42	3,662.79	560.89	16,907.92	0.4		1.47	100.29	101.76	17,009.68			
19	1,118.714	1,310.738	1.451	307.583	753.990	51.717	3,344.163			100	6.599	6.699	3,503.82			
20	34,903.5	36,178.8	39.6	6,575.2	16,626.4	1,924.2	96,247.7			2.9	198.7	201.6	96,449.3			
21	5,270.63	7,436.72	21.71	5,131.28	8,539.85	605.73	27,005.90	0.24		0.82	128.07	129.13	27,135.03			
22	1,902.313	1,501.364	3.877	954.340	1,988.065	63.699	6,393.658	1.6		41	8.888	8.945	6,402.603			
23	40,830.1	33,640.4	83.9	14,643.9	37,321.5	2,082.4	128,802.2	0.1		1.1	237.2	238.4	128,840.6			
24	7,405.00	5,037.17	34.55	12,549.16	20,486.34	282.13	45,794.35		0.01	0.04	182.06	182.11	45,976.46			
25	9,037.28	3,246.11	35.61	14,134.79	37,214.57	263.51	63,931.87	1.13	50.81	3.48	148.33	203.75	64,135.62			
26	3,687.903	786.305	9.035	2,958.459	9,666.264	36.885	17,144.851	94	2,322	488	12,212	15,316	17,160.167			
27	46,768.8	12,866.3	158.1	33,004.9	129,634.2	822.3	223,254.6	68.1			236.6	313.8	223,568.4			
28	9,322.29	2,803.82	122.30	7,653.83	47,105.14	277.96	67,285.24	2.04		13.06	187.30	202.40	67,487.64			
29	3,926.170	724.459	30.339	1,670.693	13,183.104	46.599	19,581.364	1.77		1.269	15,232	16,678	19,598.042			
30	45,210.0	9,952.9	481.5	16,140.0	15,167.1	904.0	224,365.5			24.4	290.0	314.4	224,679.9			
31	5,407.14	1,627.84	58.57	2,191.33	32,248.58	110.74	41,644.20	0.07		5.12	187.70	192.89	41,837.09			
32	2,372.573	426.979	15.258	494.194	9,163.726	18.781	12,491.511	8		589	15,551	16,148	12,507.659			
33	20,525.8	5,746.6	226.0	4,664.5	103,809.1	363.4	141,337.4	0.1		9.1	258.2	267.4	141,604.8			
34	1,134.134	303.498	16.107	10,328	3,288.364	26.13	43,850.44	11		706	17,054	17,771	48,629.815			
35	10,193.9	3,654.3	220.9	866.7	30,897.9	43.5	45,877.2	0.1		8.9	200.6	209.6	46,086.8			
36	8,808.34	6,805.78	419.22	624.75	11,148.05	256.03	28,082.17	0.10	12.32	1.23	322.39	336.04	28,398.21			
37	4,491.565	2,039.263	133.514	147.755	3,480.801	50.002	10,322.900	5	1,046	147	29,417	30,615	10,353.515			
38	20,123.0	6,913.2	408.7	705.2	14,947.4	426.0	43,523.5		11.4	0.2	195.0	206.6	43,730.1			
39	55,126.58	50,468.71	776.63	45,361.76	174,818.24	2,857.52	329,509.44	23.54	79.56	273.95	2,278.63	2,655.88	332,165.32			
40	22,485.366	10,215.452	219.485	9,236.804	47,066.735	376.118	89,599.960	1.146	4.898	15,311	155.526	176.881	89,776.841			
41	316,137.8	228,136.0	1,934.1	112,869.6	578,517.2	11,248.3	1,248,843.0	40.4	195.0	734.3	4,096.2	5,065.9	1,253,908.9			

単位 面積：ha、材積 成長量：m³

第5表 地方事務所別・人工林天然林別・資源構成表

佐久地方事務所(人工林)

単位 面積：ha、材積 成長量：m³

年齢	針葉樹										広葉樹					計
	スギ	ヒノキ	サウラ	アカマツ	カラマツ	その他針	小計	クスギ	ブナ	ナラ	その他広	小計				
1	面積						0.00					0.00			0.00	
	材積						0					0			0	
	成長						0.0					0.0			0.0	
2	面積		20.12		0.43	23.78	44.33			10.39	2.19	12.58			56.91	
	材積						0			128	102	230			230	
	成長						0.0			17.3	14.9	32.2			32.2	
3	面積	0.20	32.01	0.40	0.24	29.12	61.97	0.21		5.01	53.80	59.02			120.99	
	材積	17	1,835	6	13	2,131	4,138	5		102	1,288	1,395			5,533	
	成長	3.4	420.6	2.0	1.7	177.1	623.0	0.4		9.0	116.8	126.2			748.2	
4	面積	2.41	63.28	0.26	5.46	39.86	5.60			8.26	31.31	39.57			156.44	
	材積	362	7,302	176	428	5,754	768			3.17	1,707	2,024			6,837	
	成長	29.6	775.1	19.1	35.0	339.7	1,264.1			21.6	114.4	136.0			1,400.1	
5	面積	3.02	79.19	0.66	10.69	95.45	14.47		0.44	0.12	45.76	46.32			249.80	
	材積	1,141	14,481	473	1,072	16,035	3,945		12	403	2,364	2,779			39,926	
	成長	57.3	1,028.7	33.6	57.6	744.0	2,193.0		1.0	20.2	121.6	142.8			2,335.8	
6	面積	3.10	152.38	0.02	16.79	342.83	536.81		0.04	2.52	6.39	8.95			545.76	
	材積	925	26,172	3	2,276	61,281	96,909		1	122	294	417			97,326	
	成長	33.3	1,444.9	0.2	85.3	1,430.9	3,325.8		0.1	4.9	12.0	17.0			3,342.8	
7	面積	19.09	319.23	1.11	97.06	575.52	42.19			0.85	27.82	28.67			1,082.87	
	材積	5,265	64,601	184	15,307	123,414	11,595			51	1,593	1,644			22,000	
	成長	151.6	2,911.0	8.3	374.8	2,725.0	501.0			1.6	49.1	50.7			6,722.4	
8	面積	8.82	114.53	0.70	226.26	1,301.06	1,688.37			28.02	28.02	28.02			1,696.39	
	材積	2,968	25,958	149	40,794	319,317	2,437			1,924	1,924	1,924			39,547	
	成長	68.2	962.4	5.5	825.7	6,709.3	94.5			57.9	57.9	57.9			8,723.5	
9	面積	35.48	69.03	0.62	480.99	2,827.85	34.17			3,448.14	13.46	13.46			3,461.60	
	材積	12,312	19,048	173	92,646	760,336	5,858			890,373	812	812			891,185	
	成長	223.9	574.3	5.2	1,404.4	13,876.5	2,119			16,296.2	21.6	21.6			16,317.8	
10	面積	30.971	27.00	0.45	900.64	5,538.94	42.57			6,591.34	8.19	8.19			6,599.53	
	材積	30,971	7,706	152	185,218	1,596,086	7,202			1,827,335	344	344			1,827,679	
	成長	485.5	228.3	4.3	2,424.3	24,070.4	2,112			27,399.4	8.8	8.8			27,408.2	
11	面積	111.71	7.35	1.26	737.94	7,855.85	10.97			8,725.08	19.15	19.22			8,744.30	
	材積	44,044	2,082	426	160,736	2,393,624	2,330			2,603,244	1,701	1,880			2,605,124	
	成長	573.4	51.2	10.2	1,771.4	28,847.5	56.1			31,309.8	33.9	37.4			31,347.2	
12	面積	95.74	4.49	19.06	381.70	11,453.44	29.75			11,113	12.82	23.95			12,008.13	
	材積	41,354	1,656	5,442	85,248	3,708,636	7,320			3,849,656	1,375	2,448			3,852,104	
	成長	456.1	34.8	115.5	780.8	34,088.9	1,487			20.6	26.4	47.0			35,671.8	
13	面積	8.80	4.58	3.44	54.91	7,237.94	13.35			7,323.02	37.45	38.15			7,361.17	
	材積	3,778	1,985	1,583	12,414	2,354,335	3,338			2,377,433	3,962	4,043			2,381,476	
	成長	42.1	41.9	33.3	113.7	20,987.5	68.6			1.3	67.5	68.8			21,358.9	
14	面積	5.46	7.92	10.10	5.46	2,414.17	0.82			2,448.72	6.28	6.28			2,455.00	
	材積	2,641	3,024	3,622	2,471	805,461	265			814,776	758	758			816,232	
	成長	23.8	54.8	65.6	23.8	5,754.7	4.3			5,922.7	8.1	8.1			5,930.8	
15 以上	面積	72.47	111.60	52.38	18.45	2,768.26	8.07			3,031.23	34.60	34.80			3,066.03	
	材積	34,348	52,046	22,014	4,557	935,979	2,682			1,051,626	2,328	2,354			1,053,980	
	成長	65.4	201.9	108.1	20.1	3,108.7	31.3			3,535.5	15.7	15.7			3,551.2	
計	面積	448.04	1,012.71	90.46	2,841.81	42,504.07	240.65		0.48	39.25	327.24	367.18			47,604.92	
	材積	180,126	227,896	34,403	603,180	13,082,389	54,128		13	2,482	20,552	23,052			14,205,179	
	成長	2,193.0	8,725.1	410.9	7,914.5	142,860.2	2,014.4		1.1	100.0	668.7	770.2			164,988.9	

第5表 地方事務所別・人工林天然林別・資源構成表

樹種	針葉樹										広葉樹					計
	スギ	ヒノキ	サウラ	アカマツ	カラマツ	その他針	小計	クスギ	ブナ	ナラ	その他広	小計				
1	面積						0.00					0.00			0.00	
	材積						0					0			0	
	成長						0.0					0.0			0.0	
2	面積		13.70				18.52			3.74	6.73	10.47			28.99	
	材積						0			52	99	151			301	
	成長					4.82	0			6.8	14.3	21.1			43.2	
3	面積	1.05			1.24		110.12	1.34	3.02	6.35	33.01	43.72			153.84	
	材積	100			59		6,227	25	40	296	922	7,510			12,493	
	成長	20.2			7.9		969.7	2.1	4.1	23.4	78.9	110.5			1,080.2	
4	面積	4.37			10.46		141.73			27.97	51.72	79.69			221.42	
	材積	1,028			582		17,219	67		1,143	1,908	3,118			20,457	
	成長	84.2			48.6		1,466.4	4.6		71.4	129.4	211.4			1,677.8	
5	面積	17.03			20.21		240.94			8.70	18.14	26.84			267.78	
	材積	3,689			2,315		35,431		968	542	1,376	2,886			42,317	
	成長	182.6			116.4		2,357.7		75.5	27.9	70.4	173.8			2,531.5	
6	面積	29.74			22.82		505.66	8.28		38.23	33.54	71.77			577.43	
	材積	13,750			3,262		96,069	35.768		1,995	1,735	3,730			99,799	
	成長	482.4			119.3		3,815.8	58.1		82.1	70.8	152.9			3,968.7	
7	面積	84.24			88.37		1,760.05			1.60	18.88	20.48			817.14	
	材積	24,992			14,351		167,566			99	1,134	1,233			168,799	
	成長	699.9			344.4		5,889.4			3.1	34.9	38.0			5,927.4	
8	面積	111.90			251.54		873.54			6.10	6.10	6.10			879.64	
	材積	37,802			45,694		201,940			414	414	414			202,354	
	成長	864.0			916.3		5,499.3			12.8	12.8	12.8			5,512.1	
9	面積	247.31			551.51		1,455.54			0.10	2.23	2.33			1,457.97	
	材積	91,044			107,683		373,367			8	130	138			373,505	
	成長	1,639.1			1,826.5		7,148.0			0.2	3.5	3.7			7,151.7	
10	面積	216.48		1.17	1,300.58		2,779.32				2.36	2.36			2,781.88	
	材積	85,503		352	270,044		729,214				202	202			729,416	
	成長	1,283.8		10.1	3,519.1		10,901.2				5.1	5.1			10,906.3	
11	面積	289.70		3.88	1,685.59		4,964.69			7.72	7.72	7.72			4,972.41	
	材積	121,092		1,220	369,729		1,439,081			713	713	713			1,439,794	
	成長	1,579.1		29.3	4,069.4		17,281.2			13.9	13.9	13.9			17,295.1	
12	面積	379.42		20.27	847.63		4,829.90			0.60	27.15	27.75			4,857.65	
	材積	166,894		7,375	192,942		1,556,378			64	2,395	2,459			1,558,837	
	成長	1,831.5		155.3	1,744.7		14,539.7			1.3	45.1	46.4			14,586.1	
13	面積	235.89		1.28	197.95		2,158.29			1.31	9.25	10.63			2,169.84	
	材積	106,697		495	46,809		895,656			151	657	816			897,472	
	成長	1,176.6		10.5	419.5		8,276.4			2.5	11.3	13.9			8,290.3	
14	面積	102.18		16.55	830.47		1,022.58			0.62	13.26	13.97			1,036.55	
	材積	47,685		7,018	16,613		286,954			75	1,512	1,588			288,068	
	成長	430.8		124.1	1,995.5		7,708.3			0.8	16.0	16.9			7,725.2	
15 以上	面積	252.99		132.74	26.00		1,206.88			0.48	16.26	16.74			1,223.92	
	材積	125,123		61,841	12,045		476,524			63	1,765	1,828			478,352	
	成長	449.9		258.4	67.8		1,872.5			14.4	14.4	14.4			1,886.9	
計	面積	1,972.30		38.20	5,096.25		123.64		3.02	89.70	246.35	340.57			21,904.86	
	材積	825,399		16,560	1,082,435		6,360,242		1,008	4,488	14,962	20,569			6,380,811	
	成長	10,734.1		15,496.3	13,107.8		42,451.5		79.6	227.5	520.8	834.8			83,560.4	

単位 面積：ha、材積 成長量：m³

第5表 地方事務所別・人工林天然林別・資源構成表

年齢	針葉樹										広葉樹										計
	スギ	ヒノキ	サウラ	アカマツ	カラマツ	その他針	小計	クスギ	ブナ	ナラ	その他広	小計	計								
1	面積						0.00				0.29	0.00	0.00								
	材積						0				0	0	0								
	成長	0.14					0.0				0.0	0.0	0.0								
2	面積				14.65		14.79				3.78	10.47	25.26								
	材積						0				52	151	151								
	成長						0.0				7.3	21.1	21.1								
3	面積	0.04	1.13		0.49	0.28	3.20				1.98	43.72	46.92								
	材積	2	997	28	1,207	18	2,679			9	673	1,283	3,962								
	成長	0.4	191.8	3.4	163.0	1.7	425.9			0.8	62.7	1,105	536.4								
4	面積	0.09	12.14		1.54	0.25	14.88				1.36	79.69	94.57								
	材積	35	5,172		288	159	7,355			3.30	314	3,118	10,473								
	成長	2.8	473.3		23.8	9.3	137.0			12.49	21.3	211.4	857.6								
5	面積	0.37	12.87		2.84	2.83	18.91				1.43	26.84	45.75								
	材積	62	5,442	62	92	855	6,839			204	990	2,886	9,725								
	成長	3.0	317.0	3.6	47	57.7	401.1			9.9	50.6	173.8	574.9								
6	面積	0.85	81.72	0.21	4.61	11.66	121.30				4.35	71.77	193.07								
	材積	182	23,795	29	652	2,195	25,633				580	3,730	33,146								
	成長	6.8	1,024.2	1.2	24.3	52.3	1,238.7				23.5	152.9	1,391.6								
7	面積	2.41	140.57	1.28	8.55	33.06	33.20				0.65	20.48	273.68								
	材積	550	31,858	213	1,329	4,932	44,184				73	1,233	45,417								
	成長	14.6	1,033.6	6.9	34.2	112.7	1,440.7				2.2	38.0	1,478.7								
8	面積	5.58	197.26	2.26	64.52	94.23	424.42				1.98	61.0	430.52								
	材積	1,430	38,068	429	11,446	17,968	74,420				134	414	74,834								
	成長	33.0	996.7	11.5	237.5	379.7	1,848.5				4.0	12.8	1,861.3								
9	面積	7.72	100.89	1.05	232.85	438.48	856.43				2.33	2.33	858.76								
	材積	2,129	20,496	218	42,528	92,900	166,407				158	138	166,545								
	成長	37.1	435.8	4.5	656.2	1,895.7	3,080.8				4.1	3.7	3,084.5								
10	面積	2.97	8.548	2.96	85.298	430.341	532.796				4.00	2.36	2,409.17								
	材積	2,927	8,548	2,966	85,298	430,341	532,796				308	202	532,998								
	成長	40.4	158.4	5.2	1,124.3	6,527.7	8,015.9				7.9	5.1	8,021.0								
11	面積	25.37	25.16	5.23	370.16	3,337.40	3,851.74				2.08	7.72	3,859.46								
	材積	8,188	6,014	1,229	79,903	797,595	905,134			1.47	161	713	905,847								
	成長	112.4	96.9	19.6	882.7	11,173.8	257.1			1.8	2.8	13.9	12,556.4								
12	面積	41.98	39.21	26.22	281.66	5,153.77	5,676.90				0.51	27.75	5,704.65								
	材積	14,095	10,131	6,619	61,874	1,318,587	1,432,078				51	2,459	1,434,537								
	成長	181.1	144.7	94.0	570.0	16,808.2	399.1				1.1	46.4	18,243.5								
13	面積	32.09	80.20	25.74	93.33	3,946.87	4,237.09				6.54	10.63	4,247.72								
	材積	11,146	19,338	6,837	20,921	1,043,252	1,110,089				518	816	1,110,905								
	成長	132.2	266.2	91.6	186.3	12,910.4	167.1				8.3	13.9	13,767.7								
14	面積	14.68	46.99	16.61	131.600	1,316.00	1,440.95				7.31	13.97	1,454.92								
	材積	5,216	13,986	4,724	10,329	368,554	403,080				695	1,598	4,046.78								
	成長	48.1	154.5	52.2	79.8	3,697.9	4.5				6.6	16.9	4,053.9								
15	面積	80.44	209.86	160.41	74.50	1,930.29	2,609.03			0.17	27.74	16.74	2,625.77								
	材積	32,546	64,608	46,889	17,998	563,461	752,733			9	2,581	1,828	754,561								
	成長	47.8	228.1	131.2	78.2	2,047.5	247.2				16.4	14.4	2,794.4								
計	面積	221.40	986.37	240.38	1,598.84	18,171.19	21,929.65			0.00	66.33	72.50	22,002.15								
	材積	78,508	248,453	67,573	333,865	4,640,288	98,523	5,467,210		0	7,288	8,871	5,476,081								
	成長	659.7	5,521.2	426.9	4,065.2	55,432.0	2,303.2	68,408.2		0.0	218.8	311.2	68,719.4								

第5表 地方事務所別・人工林天然林別・資源構成表

上伊那地方事務所(人工林)

単位 面積：ha、材積 成長量：m³

年齢	針 葉 樹										広 葉 樹					計
	スギ	ヒノキ	サウラ	アカマツ	カラマツ	その他針	小計	クスギ	ブナ	ナラ	その他広	小計				
1	面積		5.79							0.23		0.23			6.02	
	材積														0	
	成長														0.0	
2	面積		35.16	0.27		24.11									59.95	
	材積														0	
	成長														0.0	
3	面積		141.79			13.51									156.03	
	材積		6.367		0.60	9.74									16.711	
	成長														0.0	
4	面積	0.34	139.64		1.79	93.91									237.28	
	材積	39	15.762		1.36	8.700									25.114	
	成長	3.2	1.440.0		11.2	5.153									2.007.3	
5	面積	1.12	226.00		2.45	84.82									318.28	
	材積	190	33.540		295	9.995									44.206	
	成長	9.2	1.958.0		15.1	466.9									2.461.5	
6	面積	5.89	344.93		24.76	191.42									581.39	
	材積	1.593	52.241		4.647	29.226									89.263	
	成長	57.4	2.250.5		170.7	685.5									3.243.0	
7	面積	16.74	519.09		91.08	330.23									994.80	
	材積	3.698	87.485		13.669	51.562									158.302	
	成長	98.9	2.812.9		357.3	1,175.5									4,579.9	
8	面積	21.81	727.99		1.50	256.36									1,852.18	
	材積	5.533	135.781		45.498	130.495									328.889	
	成長	128.0	3,543.9		7.6	938.3									7,835.4	
9	面積	48.05	862.80		11.41	932.76									3,288.22	
	材積	12.858	179.789		1.786	181.629									679.886	
	成長	219.9	3,797.0		37.4	2,742.3									12,353.2	
10	面積	120.60	437.29		1.69	2,196.42									6,019.22	
	材積	36.998	99.560		37.8	453.782									1,320.006	
	成長	511.7	1,807.1		6.9	5,932.9									19,426.8	
11	面積	232.77	255.09		1.38	2,712.32									8,280.36	
	材積	75.131	64.926		32.3	587.175									1,511.270	
	成長	1,041.5	1,046.4		5.3	6,487.7									25,117.0	
12	面積	452.74	339.00		9.86	2,164.42									9,266.79	
	材積	154.883	86.297		2.499	492.173									2,393.386	
	成長	1,992.5	1,225.3		35.7	4,490.2									28,977.9	
13	面積	250.37	249.48		5.19	740.08									6,078.40	
	材積	89.035	66.857		1.409	1,341.071									1,673.642	
	成長	1,093.0	879.2		18.6	1,832.2									20,002.2	
14	面積	74.39	175.87		4.76	1,086.43									2,052.43	
	材積	27.019	48.101		13.8	24.040									506.193	
	成長	260.2	552.2		15.5	1,884									6,021.7	
15	面積	261.04	884.84		40.48	117.83									2,274.00	
	材積	105.272	280.340		12.620	31.288									726.485	
	成長	250.4	604.0		32.9	1,402.4									2,477.6	
計	面積	1,483.86	5,344.76		76.54	9,348.95									41,465.12	
	材積	511.649	1,157.046		20.656	2,007.651									9,949.037	
	成長	5,615.9	23,155.3		159.9	23,009.1									135,829.4	

第5表 地方事務所別・人工林天然林別・資源構成表

年齢	針葉樹										広葉樹						計
	スギ	ヒノキ	サウラ	アカマツ	カラマツ	その他針	小計	クスギ	ブナ	ナラ	その他広	小計	計				
1	面積	3.67								1.06		1.34	5.01				
	材積											0	0				
	成長											0.0	0.0				
2	面積	10.39	208.44		3.38	2.43	0.21			4.38	18.67	22.95	247.79				
	材積									56	252	308	308				
	成長									7.7	34.9	42.6	42.6				
3	面積	5.91	337.90	9.39	1.30	0.21	0.70		0.58	12.79	20.11	33.46	388.87				
	材積	606	16,862	223	75	16	14		7	253	601	861	18,657				
	成長	122.3	3,642.8	49.2	10.1	1.7	1.8		0.6	21.7	51.2	73.5	3,901.4				
4	面積	18.02	579.95	0.05	9.37	5.15	2.73			3.75	31.61	35.36	650.63				
	材積	4,897	55,946	3	466	505	78			282	1,388	1,670	63,565				
	成長	408.7	5,116.1	0.3	38.1	34.3	6.7			18.1	90.6	108.7	5,712.9				
5	面積	13.06	1,216.74	0.51	6.29	11.92	2.99			9.32	3.00	12.32	1,263.83				
	材積	3,758	152,917	38	730	1,362	115			918	743	1,661	160,581				
	成長	186.6	9,365.4	2.5	38.1	73.6	7.6			44.6	36.0	80.6	9,754.4				
6	面積	28.49	2,065.97	0.07	5.08	51.88	14.55			26.26	9.79	36.05	2,200.09				
	材積	5,441	281,838	9	751	7,549	2,487			1,337	518	1,855	299,930				
	成長	199.3	11,939.3	0.4	21.7	297.5	134.4			51.0	19.9	70.9	12,668.5				
7	面積	76.64	2,635.47	2.09	25.54	216.74	71.71			11.06	9.08	20.14	3,048.33				
	材積	19,785	422,297	267	4,099	37,805	7,831			674	455	1,129	493,213				
	成長	232.85	3,967.33	1.87	164.47	527.26	107.13			21.5	14.8	36.3	16,537.3				
8	面積	65.352	716,671	360	28,744	97,152	8,303			97	753	850	917,932				
	材積	1,507.8	18,947.1	9.4	593.4	2,311.5	325.9			2.8	21.7	24.5	23,719.6				
	成長	560.97	4,018.96	0.73	706.96	1,199.90	137.13				16.00	16.00	6,640.65				
9	面積	169.921	825,803	155	136,576	253,548	14,638				1,068	1,068	1,401,709				
	材積	2,883.7	18,155.8	3.4	2,070.8	5,161.5	485.7				26.6	26.6	28,787.5				
	成長	1,379.77	3,037.02	5.96	3,037.76	2,379.83	391.5				82.79	82.79	9,962.28				
10	面積	447.031	674,651	1,263	608,845	543,946	4,207			4,029	4,029	4,029	2,283,972				
	材積	6,457.4	12,206.8	22.9	7,434.2	8,129.6	115.8				93.7	93.7	34,460.4				
	成長	2,357.63	1,903.17	3.79	3,420.33	3,561.57	20.92			0.04	35.00	35.04	11,302.45				
11	面積	797,945	464,642	947	730,105	877,587	2,723			4	2,714	2,718	2,976,697				
	材積	10,706.2	7,492.9	15.1	8,106.9	12,262.8	63.8				53.1	53.2	38,700.9				
	成長	2,902.27	1,563.63	1.84	1,326.26	3,684.62	15.85			0.92	60.58	61.50	9,555.97				
12	面積	1,069,531	407,387	421	293,692	945,958	2,637			97	4,087	4,184	2,723,810				
	材積	13,240.7	5,349.6	5.5	3,252.8	12,098.3	500			1.9	78.1	80.0	34,076.9				
	成長	1,436.80	938.96	0.90	303.79	3,486.64	11.79			1.18	33.52	34.70	62,133.8				
13	面積	539,338	248,687	245	69,826	919,292	1,818			136	2,364	2,500	1,781,706				
	材積	6,896.3	3,243.8	3.1	768.8	11,590.0	32.7			2.1	37.4	39.5	22,374.2				
	成長	711.93	633.46	0.50	121.61	1,257.85	6.40			1.50	112.71	114.21	2,845.96				
14	面積	282,588	177,357	14	28,333	365,680	1,043			142	8,690	8,692	863,977				
	材積	2,816.8	2,129.9	1.7	229.6	4,004.8	17.7			1.7	105.6	107.3	9,307.8				
	成長	1,592.06	2,950.33	21.15	154.53	397.23	40.65			0.10	159.94	160.04	5,315.99				
以上	面積	692,863	893,970	6,053	34,457	1,133,773	8,357			13	14,035	14,048	1,763,521				
	材積	1,909.7	4,043.3	15.4	1,911	6,928	45.8			0.1	103.6	103.7	7,001.8				
	成長	11,324.79	26,061.00	48.85	9,286.67	16,783.23	471.90			0.56	605.45	679.70	64,656.14				
計	面積	4,099,056	5,339,028	10,128	1,936,699	4,164,173	54,751			7	41,697	45,713	15,649,548				
	成長	47,851.2	116,082.7	138.0	22,860.5	57,740.0	1,632.5			0.0	767.2	941.1	247,047.2				

単位 面積：ha、材積 成長量：m³

第5表 地方事務所別・人工林天然林別・資源構成表

年齢	針葉樹										広葉樹					計
	スギ	ヒノキ	サウラ	アカマツ	カラマツ	その他針	小計	クスギ	ブナ	ナラ	その他広	小計				
1	面積	1.01					1.01					0.00	1.01			
	材積						0					0	0			
	成長						0.0					0.0	0.0			
2	面積	21.07		2.37	0.13	0.10	23.91			7.91	7.91	31.82				
	材積						0					110				
	成長						0.0					15.9				
3	面積	0.36	84.78	0.10	0.27	1.48	87.21					5.63				
	材積	17	3,616	6	285	78	4,006					92.84				
	成長	3.4	702.1	1.2	38.3	7.1	752.9					4,121				
4	面積		233.52	0.64	0.44	6.12	241.06		0.58	8.19	8.77	249.83				
	材積		18,550	40	38	619	19,259		19	215	234	19,493				
	成長		1,694.3	3.7	3.2	36.6	1,738.8		1.2	14.4	15.6	1,754.4				
5	面積	0.38	337.85	1.18	0.22	7.80	348.10			3.52	3.52	351.62				
	材積	65	35,786	138	25	973	37,088			132	132	37,220				
	成長	3.0	2,083.4	8.1	1.4	45.2	2,148.7			7.0	7.0	2,155.7				
6	面積	0.97	661.89	0.69	1.94	21.98	687.76			1.99	1.99	689.75				
	材積	201	88,448	92	256	3,218	93,014			95	95	93,109				
	成長	6.8	3,811.5	3.9	9.9	74.7	3,947.5			3.8	3.8	3,951.3				
7	面積	8.52	1,384.79	0.66	3.45	50.40	1,459.48			11.36	11.36	1,470.84				
	材積	1,895	214,936	109	566	9,424	227,812			711	711	228,523				
	成長	49.8	6,974.0	3.4	13.6	207.4	7,289.2			22.1	22.1	7,311.3				
8	面積	17.71	1,237.71	0.71	38.12	64.26	1,371.86			6.84	6.84	1,378.70				
	材積	4,426	221,216	131	6,956	12,780	246,162			479	479	247,241				
	成長	102.0	5,781.6	3.4	17,338.4	268.3	6,341.7			14.4	14.4	6,356.1				
9	面積	53.62	1,584.73	7.68	319.64	229.49	3,222.48			0.00	0.00	3,227.48				
	材積	14,550	317,908	1,509	61,881	51,845	451,004			0	0	451,004				
	成長	249.4	6,742.3	32.4	934.2	932.3	8,998.0			0.0	0.0	8,998.0				
10	面積	223.89	1,212.35	21.08	840.46	1,504.81	3,807.46			1.47	1.47	3,808.93				
	材積	66,198	268,552	4,847	170,126	355,678	866,016			131	131	866,147				
	成長	935.7	4,908.3	87.8	2,247.0	5,384.2	13,576.6			3.3	3.3	13,579.9				
11	面積	373.32	892.37	19.63	759.69	3,473.44	5,528.48		1.56	4.14	5.70	5,534.18				
	材積	116,917	216,766	4,795	54,034	881,413	1,489,375.413		157	587	744	1,490,666				
	成長	1,581.6	3,495.4	76.9	17,738.4	12,351.8	302	19,274.3	3.1	8.6	11.7	19,286.0				
12	面積	563.35	745.45	50.83	265.11	3,969.72	5,706.43		0.35	1.67	2.02	5,708.45				
	材積	190,310	193,211	13,194	80,328	1,087,801	1,566,811		29	180	209	1,567,020				
	成長	2,413.5	2,732.3	187.7	753.5	14,042.5	20,167.0		0.5	3.5	4.0	20,171.0				
13	面積	228.75	246.94	12.57	58.72	1,722.26	2,270.18			3.78	3.78	2,273.96				
	材積	80,004	65,505	3,404	13,478	481,095	643,660			420	420	644,080				
	成長	943.3	878.6	43.6	120.7	5,975.3	7,964.3			6.8	6.8	7,971.1				
14	面積	71.97	113.81	6.41	25.77	323.87	542.35			0.71	0.71	543.06				
	材積	25,789	32,739	1,361	6,179	92,643	159,310			84	84	159,394				
	成長	288.7	364.1	20.2	47.5	908.6	1,580.7			0.9	0.9	1,581.6				
15	面積	284.36	1,346.18	95.28	57.89	348.71	2,136.74			2.03	2.03	2,138.77				
	材積	113,207	409,200	29,238	15,322	107,014	674,856			264	264	675,120				
	成長	243.6	429.5	23.9	66.6	372.9	1,144.6			1.7	1.7	1,146.3				
計	面積	1,827.20	10,104.45	219.83	2,471.85	11,724.44	101,74	0.00	0.00	59.24	61.73	26,511.24				
	材積	613,579	2,086,413	59,364	509,468	3,084,381	11,806	0	0	205	3,366	6,368,582				
	成長	6,770.8	40,592.4	496.2	6,114.8	40,806.9	343.2	0.0	0.0	4.8	112.2	95,041.3				

単位 面積：ha、材積 成長量：m³

第5表 地方事務所別・人工林天然林別・資源構成表

年齢	針葉樹										広葉樹					計
	スギ	ヒノキ	サウラ	アカマツ	カラマツ	その他針	小計	クスギ	ブナ	ナラ	その他広	小計				
1	面積						0.00					4.26		4.26		
	材積						0					0		0		
	成長						0.0					0.0		0.0		
2	面積	0.03	14.85		1.68	0.16	16.72			0.10	9.95	10.05		26.77		
	材積				7.36	3.94	77.43				133	134		267		
	成長						0			1	18.5	18.6		34		
3	面積	1.33	64.74		7.36	3.94	77.43	2.31		0.80	8.82	11.73		89.16		
	材積	58	2,110		396	222	2,874	93	21	106	449	669		3,543		
	成長	16.3	408.6		33.6	22.3	512.1	7.5	2.1	9.2	42.0	60.8		572.9		
4	面積	0.38	96.97		5.81	19.64	126.91	4.11		1.12	11.84	12.96		139.87		
	材積	99	7,339		341	2,432	10,607	64	64	142	1,287	1,493		12,100		
	成長	11.0	738.2		28.6	172.6	983.8	3.4	6.4	9.8	86.1	102.3		1,086.1		
5	面積	8.33	215.31		12.06	15.78	252.58				4.54	4.54		257.12		
	材積	1,244	22,031	5	3,756	2,156	30,598				190	190		30,788		
	成長	92.1	1,380.4	0.3	200.7	117.5	1,885.7				10.3	10.3		1,896.0		
6	面積	13.31	304.12	0.70	109.88	108.22	209.8	4.57		0.03	15.62	20.22		578.23		
	材積	2,856	31,268	32	11,603	14,679	23,312	291		1	737	1,029		63,779		
	成長	141.4	1,600.9	1.9	513.4	554.5	1,247.7	6.2			29.6	35.8		2,972.6		
7	面積	38.96	377.41	1.35	133.71	191.57	73.56	0.06			24.65	24.71		841.27		
	材積	10,390	40,487	95	18,839	29,146	104,808	5			1,371	1,376		106,184		
	成長	389.7	1,940.6	4.8	515.7	840.9	257.4	0.1			43.3	43.4		3,672.3		
8	面積	118.64	473.81	0.48	540.33	535.38	158.04	182.668			11.87	11.87		1,838.55		
	材積	37,159	54,384	72	84,985	88,732	279,826				613	613		280,439		
	成長	1,022.9	1,808.7	2.2	1,974.9	2,193.5	535.9				18.4	18.4		7,556.5		
9	面積	177.70	335.39	0.22	1,305.19	1,329.57	187.40	3,335.47	0.20		65.37	65.57		3,401.04		
	材積	61,122	45,977	36	228,571	244,633	18,127	598,466	13		4,441	4,454		602,920		
	成長	1,087.4	1,305.4	1.0	3,585.0	4,916.0	590.4	11,465.2	0.1		118.3	118.4		11,583.6		
10	面積	254.25	80.65	1.40	2,658.62	2,967.23	76.35	6,038.50			19.07	19.07		6,057.57		
	材積	94,456	11,922	237	491,656	610,695	8,196	1,217,162			1,346	1,346		1,218,508		
	成長	1,448.3	260.2	4.8	6,743.1	10,069.7	226.6	18,752.7			33.9	33.9		18,786.6		
11	面積	337.82	56.90	0.35	3,188.40	5,641.32	66.60	9,291.39	0.95		26.14	27.19		9,318.58		
	材積	133,350	9,471	74	628,953	1,231,353	7,575	2,010,776	85		1,822	1,918		2,012,694		
	成長	1,645.4	181.6	1.4	7,135.2	17,906.1	174.7	27,044.4	0.2		34.8	35.0		27,079.4		
12	面積	405.65	63.56	13.16	1,621.12	6,281.90	42.72	8,428.11	0.15		56.29	56.44		8,484.55		
	材積	164,383	12,626	1,709	329,638	1,472,122	5,957	1,986,435	8		4,235	4,243		1,990,678		
	成長	1,723.2	218.1	34.0	3,238.4	19,153.5	113.4	24,478.6			79.3	79.3		24,557.9		
13	面積	234.64	61.04	9.44	556.00	4,369.79	0.82	5,231.73		0.30	42.81	43.11		52,748.4		
	材積	95,352	12,056	1,282	116,451	1,042,976	121	1,268,238		27	3,029	3,056		1,271,294		
	成長	1,004.8	201.5	23.3	1,134.8	13,463.8	2.2	15,832.4		0.5	51.5	52.0		15,884.4		
14	面積	124.89	66.92	9.29	1,616.69	1,616.69	2.01	1,888.07		2.25	35.30	37.55		1,925.62		
	材積	55,386	15,779	2,211	15,689	412,123	266	501,444		201	3,598	3,709		5,052.43		
	成長	659.26	207.6	28.6	1,284	4,654.8	4.3	5,535.7		2.8	44.5	47.3		5,583.0		
15 以上	面積	519.26	799.49	22.12	77.22	1,901.58	6.98	3,466.65			31.64	31.64		3,498.29		
	材積	323,858	182,846	4,254	16,076	538,855	1,472	1,067,361			2,870	2,870		1,070,231		
	成長	2,069.4	815.4	28.3	88.3	2,950.9	17.5	5,969.8			27.1	27.1		5,996.9		
計	面積	2,375.19	3,011.16	58.51	10,285.45	24,983.77	640.73	41,354.81	8.24	0.00	368.17	380.91		41,735.72		
	材積	979,713	448,296	10,007	1,946,954	5,690,124	66,251	9,141,345	495	85	26,121	27,190		9,168,535		
	成長	11,123.9	10,767.2	132.4	25,338.1	77,016.1	2,166.5	126,564.2	13.9	8.5	637.6	652.6		127,246.8		

単位 面積：ha、材積 成長量：m

第5表 地方事務所別・人工林天然林別・資源構成表

北安曇地方事務所(人工林)

単位 面積：ha、材積 成長量：m³

年齢	針葉樹										広葉樹						計
	スギ	ヒノキ	サウラ	アカマツ	カラマツ	その他針	小計	クスギ	ブナ	ナラ	その他広	小計	計				
1	面積						0.00					0.00	0.00				
	材積						0					0	0				
	成長	16.40			0.14		84.66				13.75	13.75	98.41				
2	面積						0					0	0				
	材積						0					0	0				
	成長		68.12		0.63	0.76	86.21				153	153	153				
3	面積	30.71	33.91		0.63	0.76	66.21				20.3	20.3	20.3				
	材積	8.75	7.91		34	28	1.730			0.56	4.29	4.85	7.106				
	成長	252.7	147.2		4.6	2.8	407.3		1	13	498	512	2,242				
4	面積						0						0				
	材積						0						0				
	成長	1,837	6,187		1.26	2,060	10,227		0.2	0.51	44.8	46.1	453.6				
5	面積	234.0	610.3		10.5	150.2	1,006.4				28.1	29.0	1,035.4				
	材積	42.73	96.91		8.84	23.34	171.89				3.43	3.60	175.49				
	成長	5,503	5,303		580	3,127	14,514			6	186	192	14,706				
6	面積	417.4	345.5		38.1	153.5	954.6				9.6	10.0	964.6				
	材積	224.55	62.99		6.58	24.31	318.43				5.63	5.63	324.06				
	成長	37,564	6,874		650	3,706	48,794				278	278	49,072				
7	面積	1,973.1	355.1		30.5	141.4	2,500.1				11.4	11.4	2,511.5				
	材積	253.65	149.13	0.10	14.57	15.00	432.71				4.04	6.01	438.72				
	成長	53,512	15,887	6	1,967	1,956	73,347			101	237	338	73,685				
8	面積	2,128.6	672.6	0.3	56.0	58.0	2,916.4			3.0	5.9	8.9	2,925.3				
	材積	487.46	217.03	0.11	97.92	35.15	882.27				7.66	7.66	889.93				
	成長	123,298	21,299	17	14,633	5,751	167,112				504	504	167,616				
9	面積	3,559.4	750.4		357.8	141.7	4,887.5				15.6	15.6	4,903.1				
	材積	862.27	133.73		293.65	70.22	1,394.53	0.04			0.94	0.98	1,395.51				
	成長	255,056	14,134		45,509	13,507	331,397	3		61	64	331,461					
10	面積	4,733.6	435.0		747.2	278.2	6,297.2				1.6	1.6	6,298.8				
	材積	1,062.08	62.38	1.43	628.94	168.77	1,947.11				2.96	2.96	1,950.07				
	成長	338,444	61.98	139	107,454	33,115	487,679				192	192	487,871				
11	面積	5,436.7	1,553.3	3.6	1,332.3	562.3	7,755.6				4.9	4.9	7,760.3				
	材積	974.42	59.39		622.89	582.24	2,239.36				34.99	34.99	2,274.35				
	成長	336,298	8,163		14,749	123,656	582,917				2,796	2,796	585,713				
12	面積	4,367.8	1,749		1,326.8	1,815.9	7,686.5				52.1	52.1	7,738.6				
	材積	839.90	19.08		389.01	908.05	1,578.2				0.98	0.98	1,580.0				
	成長	299,379	3,438		74,801	203,278	581,125			85	85	581,210					
13	面積	3,299.7	59.8		752.5	2,668.5	6,784.8				1.6	1.6	6,786.4				
	材積	557.09	18.11		96.64	803.02	1,474.94				2.88	2.88	1,477.82				
	成長	197,955	3,007		20,330	194,732	416,035				273	273	416,308				
14	面積	2,224.6	52.4		196.3	2,533.6	5,009.1				4.6	4.6	5,013.7				
	材積	259.78	12.20		15.76	342.77	630.66			1.73	2.29	4.02	634.68				
	成長	97,042	2,260		3,412	85,370	188,112			107	199	306	188,418				
15	面積	985.4	31.0		28.3	978.2	0.4			1.6	2.2	4.4	2,027.7				
	材積	113.428	126.65	0.25	18.54	416.49	1,698.17				12.24	12.24	1,710.41				
	成長	494,508	25,731	56	4,237	110,575	635,423				1,108	1,108	636,531				
計	面積	34,770	102.2		23.5	464.0	4,069.8			1.1	1.1	1.1	40,709				
	材積	6,772.79	1,213.22	1.89	2,196.14	3,419.26	13,691.77	0.04	0.00	4.94	105.64	110.62	13,802.39				
	成長	2,241,271	119,272	218	388,482	780,861	8,308	3	1	240	6,987	7,231	3,545,643				
成長	33,090.0	3,891.7	4.0	5,106.6	9,948.3	52,298.8	0.0	0.2	7.0	204.4	211.6	52,510.4					

第5表 地方事務所別・人工林天然林別・資源構成表

樹種	針葉樹						広葉樹						計	
	スギ	ヒノキ	サウラ	アカマツ	カラマツ	その他針	クスギ	ブナ	ナラ	その他広	小計	計		
1	面積 材積 成長				2.53					0.04	0.04	2.57		
2	面積 材積 成長	7.27			0.85							0		
3	面積 材積 成長	10.33 645	22.38 1,720		0.45 22	5.74 418	2.88 26	1.81 22	0.16 3	15.81 321	25.93 501	67.71 3,332		
4	面積 材積 成長	18.1 60.99 9,370 957.3	320.2 60.28 4,362 4,350		3.0 0.37 15 1.3	41.8 15.74 1,506 1,028	3.3 10.49 416 35.9	2.3 1.33 1.6 1.7	0.3 17.84 5.92 40.7	28.7 30.37 1,007 69.6	43.9 49.54 1,617 1,120	570.3 1,974.1 7,316 1,644.3		
5	面積 材積 成長	171.73 34,602 2,417.7	57.11 8,237 487.0		0.83 88 4.6	25.64 2,977 161.3	23.49 660 45.2	1.94 118 3.8	2.77 93 4.8	30.26 1,548 79.4	34.97 1,759 88.0	319.77 48,323 3,203.8		
6	面積 材積 成長	463.21 112,296 5,510.2	46.27 5,830 264.6		2.47 3.29 12.7	17.27 3,327 1,205	19.14 649 35.2		1.76 1.094 3.8	21.51 1,094 44.4	23.27 1,187 48.2	571.63 123,628 5,991.4		
7	面積 材積 成長	959.47 289,571 10,784.4	102.66 20,668 717.4		20.87 3,289 82.3	73.05 12,573 354.2	29.07 2,090 91.8			1.18512 2.313 71.6	34.44 2,513 71.6	1,219.56 330,504 12,101.7		
8	面積 材積 成長	1,455.75 506,335 16,639.7	133.63 23,465 646.0		142.87 25,175 518.2	175.32 32,415 762.2	53.86 3,703 137.1			1.96143 3.703 18,703.2	5.17 359 11.1	1,966.80 591,472 18,714.3		
9	面積 材積 成長	1,941.72 771,030 17,845.8	109.77 21,912 498.7		286.54 53,453 818.8	597.39 128,370 2,776.1	47.14 3,224 102.3			2.99256 9,779.89 22,041.7	3.45 267 6.7	2,996.88 978,256 22,048.2		
10	面積 材積 成長	2,344.86 1,029,647 17,623.4	29.05 6,318 115.7		533.26 103,343 1,389.3	1,425.22 347,384 5,283.1	10.22 1,287 34.7			4.34261 1,487.979 24,456.2	9.24 803 20.3	4,351.85 1,488,782 24,476.3		
11	面積 材積 成長	2,686.34 1,267,941 15,510.2	8.44 2,033 32.8		605.30 29,561 1,412.6	4,131.28 1,078,446 15,194.3	8.31 1,256 30.2			7,439.76 2,476,256 32,180.4	6.21 647 13.0	7,446.15 2,476,912 32,193.4		
12	面積 材積 成長	2,222.01 1,111,489 12,237.9	8.91 2,280 32.2		264.42 57,411 533.9	4,881.83 1,354,994 17,627.5	8.59 1,225 23.3			7,386.06 2,527,478 30,455.9	4.17 400 4.4	7,390.23 2,527,878 30,460.3		
13	面積 材積 成長	1,372.80 695,637 7,450.4	9.61 2,455 34.6		85.32 19,421 179.1	3,103.25 876,117 11,097.7	2.89 478 9.2			4,573.88 1,594,111 18,771.0	15.06 1,203 20.5	4,588.94 1,595,314 18,791.5		
14	面積 材積 成長	623.52 334,179 2,755.1	11.68 3,231 36.1		12.93 3,022 23.0	1,016.71 303,279 1,343.13	0.01 2 11.80			1,665.27 643,838 6,071.7	2.98 50.9 3.3	1,668.25 644,347 6,077.0		
15	面積 材積 成長	2,368.44 1,355,527 5,813.0	205.56 58,104 171.8		53.46 11,007 39.5	1,343.13 422,195 2,334.5	11.80 2,544 18.0			3,981.34 1,849,722 8,377.8	3.88 549 2.6	3,985.22 1,850,271 8,380.5		
計	面積 材積 成長	16,687.66 7,518,289 115,703.2	812.62 160,615 3,792.1		2,009.13 403,146 5,018.3	16,814.95 4,564,001 59,122.2	227.69 17,590 566.2			36,554.02 12,664,212 184,206.7	220.00 12,134 450.0	36,774.02 12,676,346 184,655.7		

第5表 地方事務所別・人工林天然林別・資源構成表

北信地方事務所(人工林)

単位 面積：ha、材積 成長量：m³

年齢	針 葉 樹										広 葉 樹					計
	スギ	ヒノキ	サウラ	アカマツ	カラマツ	その他針	小計	クスギ	ブナ	ナラ	その他広	小計				
1	面積	2.11											0.00	2.11		
	材積						2.11						0.00	0		
	成長						0						0.00	0		
2	面積	1.32			0.32		1.64			0.52		0.83	1.35	2.99		
	材積						0			8		13	21	21		
	成長						0			1.2		1.9	3.1	3.1		
3	面積	40.07	0.25			0.14	40.46	0.30	0.61	0.79	15.67	17.37	57.83	57.83		
	材積	3.765	48			11	3.824	12	39	18	421	490	4.314	4.314		
	成長	876.6	8.8			1.1	886.5	1.0	8.5	1.6	37.9	48.0	935.3	935.3		
4	面積	95.08	0.15			1.39	96.62		6.57	5.54	27.84	39.95	136.57	136.57		
	材積	11.453	9			119	11.581		113	157	995	1,295	12,876	12,876		
	成長	1,274.8	0.9			8.1	1,283.8		11.4	12.8	67.0	91.2	1,375.0	1,375.0		
5	面積	159.34	1.32			2.11	162.87			0.10	5.92	5.92	168.79	168.79		
	材積	27.704	128			4	28.109			228	228	228	28,337	28,337		
	成長	1,987.2	7.6			0.3	2,009.8			11.7	11.7	11.7	2,021.5	2,021.5		
6	面積	375.27	0.16		0.42	3.12	378.97				4.84	4.84	383.81	383.81		
	材積	95.155	22		61	384	95.622				257	257	95.879	95.879		
	成長	4,813.7	1.0		2.3	14.3	4,831.3				10.5	10.5	4,841.8	4,841.8		
7	面積	596.25	5.80		2.13	35.05	639.23	0.15		0.31	8.83	9.29	648.52	648.52		
	材積	176.700	742		344	4,794	182,580	12		18	526	556	183,136	183,136		
	成長	6,655.9	28.2		8.3	140.6	6,833.0	0.2		0.6	16.1	16.9	6,849.9	6,849.9		
8	面積	1,001.04	0.99		20.03	44.07	1,066.26			0.13	7.69	7.73	1,073.99	1,073.99		
	材積	334.391	184		3,628	7,181	345,396			3	557	560	343,956	343,956		
	成長	10,978.5	5.0		72.8	176.6	11,233.3			0.1	16.7	16.8	11,250.1	11,250.1		
9	面積	1,337.79			21.17	33.87	1,392.83			0.05	3.04	3.09	1,395.97	1,395.97		
	材積	512.291			3,864	7,967	524,128			4	252	256	524,384	524,384		
	成長	11,930.2			58.5	172.1	12,161.0			0.1	6.9	7.0	12,168.0	12,168.0		
10	面積	1,711.69			30.20	240.60	1,982.49		0.01	0.04	4.10	4.15	1,986.64	1,986.64		
	材積	750.935			5,979	58,057	814,971		1	4	326	331	815,302	815,302		
	成長	12,861.2			78.9	889.8	13,829.9			0.1	8.3	8.4	13,838.3	13,838.3		
11	面積	1,648.20			32.17	663.23	2,343.60		50.81	0.24	8.96	60.01	2,403.61	2,403.61		
	材積	786.997			6,514	173,300	668,811		2,322	25	864	3,411	970,222	970,222		
	成長	9,651.2			73.8	2,445.8	12,170.8		68.1	0.4	17.3	85.8	12,256.6	12,256.6		
12	面積	1,419.23	0.22		12.50	922.60	2,354.58			0.03	19.01	19.01	2,373.59	2,373.59		
	材積	713.852	58		2,586	251,890	968,391			5	1,955	1,955	970,346	970,346		
	成長	7,833.8	0.8		25.2	3,282.9	11,142.8			0.1	38.6	38.6	11,181.4	11,181.4		
13	面積	1,049.91	0.25		4.99	600.48	1,657.77			2.14	14.53	15.95	1,673.72	1,673.72		
	材積	553.631	79		1,241	177,120	732,441			370	1,569	1,739	734,180	734,180		
	成長	5,802.5	1.1		11.1	2,284.7	8,106.4			2.3	26.5	28.8	8,135.2	8,135.2		
14	面積	471.05	0.01		1.00	191.81	664.33			0.46	2.38	2.38	666.71	666.71		
	材積	256.589	3		246	59,054	215,976			66	291	291	316,269	316,269		
	成長	2,133.0	2.0		2.0	639.2	2,775.6			3.2	3.2	3.2	2,778.8	2,778.8		
15 以上	面積	2,105.00	38.53		1.74	349.61	2,502.18		12.32		13.23	25.55	2,527.73	2,527.73		
	材積	1,214.313	10,577		461	111,882	1,338,697		1,046		1,448	2,494	1,341,191	1,341,191		
	成長	5,796.8	58.6		1.8	540.6	6,397.8		11.4		5.6	17.0	6,414.8	6,414.8		
計	面積	12,013.35	47.68	0.00	126.67	3,088.08	15,285.99	0.45	70.32	8.95	136.87	216.59	15,502.58	15,502.58		
	材積	5,437.776	11,850	0	24,924	851,832	6,328,529	24	3,721	437	9,702	13,884	6,342,413	6,342,413		
	成長	82,595.4	112.0	0.0	334.7	10,610.5	93,662.0	1.2	99.4	19.2	268.2	388.0	94,050.0	94,050.0		

第5表 地方事務所別・人工林天然林別・資源構成表

樹種	針 葉 樹										広 葉 樹					計
	スギ	ヒノキ	サウラ	アカマツ	カラマツ	その他針	小計	クスギ	ブナ	ナラ	その他広	小計	計			
1	面積			0.09	8.69		8.78			3.35	15.10	18.45	27.23			
	材積						0					0	0			
	成長						0.0					0.0	0.0			
2	面積	0.10	0.92		3.45	4.33	0.12	0.32	2.60	14.23	170.39	184.94	193.86			
	材積						0	10	10	183	2,086	2,279	2,279			
	成長						0.0	3.2	3.2	26.3	292.5	322.0	322.0			
3	面積		8.70		11.16	0.39	23.32	10.53	2.60	28.58	544.66	586.37	609.69			
	材積		344		559	33	1,063	402	23	666	11,543	12,634	13,697			
	成長		72.1		75.6	3.1	167.5	32.8	3.8	56.4	1,022.7	1,115.7	1,283.2			
4	面積	1.26	5.99		31.15	1.13	43.34	9.54	1.24	79.61	1,364.22	1,454.61	1,507.95			
	材積	124	408		2,162	140	4,262	489	21	2,588	39,860	42,958	46,290			
	成長	14.8	37.8		178.8	8.3	34.0	273.7	17.4	2,885.3	2,885.3	3,159.6				
5	面積	1.70	1.39		74.12	4.35	87.99	32.09	13.04	227.71	3,026.73	3,299.57	3,387.56			
	材積	221	125		7,191	380	8,192	1,930	242	117,372	1,289,968	1,371,160	1,371,160			
	成長	12.5	7.3		387.9	19.6	446.0	65.4	19.1	483.6	6,030.7	6,588.8	7,044.8			
6	面積	1.74	5.28		70.42	2.51	88.00	65.56	10.91	438.17	4,267.93	4,782.57	4,870.57			
	材積	409	736		9,034	371	11,049	4,484	278	22,619	202,713	230,094	241,143			
	成長	19.6	31.1		344.2	8.5	429.4	105.5	18.2	916.1	8,149.4	9,189.2	9,618.6			
7	面積	0.09	1.06		93.00	9.26	114.23	74.73	16.50	600.49	4,395.82	5,087.54	5,201.77			
	材積	28	159		14,577	1,748	17,485	5,615	632	56,320	250,641	293,208	310,693			
	成長	0.8	5.6		357.5	47.6	454.0	92.0	36.0	1,135.1	7,811.0	9,528.1	9,528.1			
8	面積	1.97	17.09	0.12	148.49	4.20	25.85	197.72	92.06	458.77	4,936.65	5,565.53	5,763.25			
	材積	515	3,047	19	24,965	711	1,983	31,242	7,308	31,652	320,016	362,415	393,657			
	成長	15.7	81.3	0.5	525.1	16.2	73.8	712.6	149.3	943.7	9,562.2	10,729.5	11,442.1			
9	面積	3.95	6.86	0.52	412.63	9.37	98.59	63.12	166.57	498.15	7,175.15	7,892.99	8,424.91			
	材積	1,373	1,381	106	77,620	1,429	11,156	5,330	8,106	38,637	522,173	574,246	667,311			
	成長	28.4	30.2	2.3	1,183.1	27.7	383.9	1,655.6	34.0	1,060.4	14,049.0	15,432.7	17,088.3			
10	面積	0.68	1.29	0.88	1,572.06	12.02	186.89	69.18	131.12	714.49	12,228.23	13,143.02	14,916.84			
	材積	270	290	182	318,892	3,205	23,037	6,012	9,507	62,940	992,244	1,070,703	1,416,579			
	成長	4.5	5.4	3.4	4,102.7	48.0	665.6	25.2	279.9	1,542.5	24,609.9	26,457.5	31,287.1			
11	面積	4.51	3.14	4.43	3,183.53	14.45	341.87	199.71	474.35	1,358.14	19,693.82	21,726.02	25,277.95			
	材積	1,976	1,069	1,069	685,311	3,803	35,449	17,312	34,290	133,189	1,825,084	2,009,825	2,742,173			
	成長	24.2	11.8	17.4	7,589.4	51.0	916.9	883.4	2,609.3	35,318.2	38,858.1	47,468.8				
12	面積	12.36	5.34	18.48	6,011.24	17.52	603.20	551.20	344.13	2,948.65	35,583.94	39,427.92	46,096.06			
	材積	2,797	1,447	4,889	1,347,289	4,840	79,892	48,221	30,483	303,632	3,547,815	3,930,151	5,371,105			
	成長	32.5	19.9	69.6	13,003.7	53.8	1,556.6	1,763	692.7	5,674.7	66,520.6	73,064.3	87,800.4			
13	面積	3.66	11.60	15.86	6,919.24	33.27	338.75	787.02	133.98	3,719.53	41,833.04	46,473.57	53,795.95			
	材積	1,112	3,099	3,748	1,591,480	9,243	48,548	70,482	10,854	413,078	4,497,208	4,991,622	6,648,852			
	成長	12.9	39.9	52.2	14,841.0	110.3	896.0	224.8	291.5	6,475.8	70,740.5	77,682.6	93,644.9			
14	面積	1.85	6.22	7.14	6,621.00	24.39	459.87	400.63	123.99	2,864.89	34,212.61	37,602.12	44,747.04			
	材積	665	1,756	2,201	5,668,604	7,188	71,200	37,568	11,216	300,631	3,842,567	4,221,972	5,980,776			
	成長	7.2	19.8	91.3	12,240.2	398.97	1,196.6	1,363.9	224.5	3,793.0	44,763.3	48,919.7	62,533.1			
15 以上	面積	84.89	55.61	187.73	21,606.82	593.97	10,147.75	173.36	4,415.67	4,047.83	76,071.82	84,708.68	117,190.45			
	材積	35,677	16,112	50,702	5,460,456	90,271	2,256,725	15,335	581,183	490,993	8,802,378	9,889,889	17,991,832			
	成長	41.6	45.0	82.1	23,797.8	43.9	11,785.6	18.6	3,062.4	3,133.3	43,008.9	49,223.2	85,019.2			
計	面積	118.76	130.49	259.61	46,758.40	544.85	12,245.07	2,829.05	5,912.15	17,992.59	245,520.11	271,953.90	332,011.08			
	材積	45,167	29,644	68,916	11,109,140	123,162	2,534,484	220,488	690,244	1,876,532	24,973,700	27,760,964	41,671,477			
	成長	214.7	407.2	318.8	78,627.0	496.3	17,612.9	1,062.2	5,912.0	28,024.9	334,564.2	369,563.3	467,240.2			

第5表 地方事務所別・人工林天然林別・資源構成表

佐久地方事務所(天然林)

樹種	針葉樹					広葉樹					計	
	スギ	ヒノキ	サウラ	アカマツ	カラマツ	その他針	小計	クスギ	ブナ	ナラ		その他広
1	面積				8.69		8.69				0.38	0.38
	材積						0					0
	成長						0.0					0.0
2	面積				3.13		3.13			4.71	20.16	24.87
	材積						0			65	266	331
	成長						0.0			9.5	39.1	48.6
3	面積		1.05		1.67	0.33	3.05	0.24		2.36	67.81	70.41
	材積		33		99	30	232	6		51	1,531	1,820
	成長		10.8		13.4	2.8	36.6	0.8		4.2	132.7	174.1
4	面積				4.95	1.00	5.95	0.56		18.73	154.71	174.00
	材積				393	129	522	17		619	4,598	5,214
	成長				32.1	7.6	39.7	1.1		42.3	311.7	394.8
5	面積				8.33		8.33	2.28		42.21	509.73	554.22
	材積				902		909	95		1,741	20,088	21,924
	成長				47.2		47.6	4.9		89.9	1,038.1	1,132.9
6	面積				4.93		4.93	0.37		39.59	432.00	471.96
	材積				684		684	18		2,051	21,028	23,097
	成長				25.4		33.9	0.9		84.6	858.8	944.3
7	面積				9.60	0.71	10.31	2.80		94.17	450.42	544.85
	材積				1,503	182	1,685	16		5,680	26,893	32,569
	成長				3.8	36.0	17.2	57.0		174.7	831.6	1,006.8
8	面積				12.57	0.09	12.66	0.88		50.94	433.95	485.77
	材積				2,103	24	2,127	62		3,628	29,594	33,284
	成長				41.9	0.5	42.4	1.9		108.9	890.7	1,001.5
9	面積	0.55			24.13		24.68	2.10		94.32	572.32	666.74
	材積	205			4,554		4,759	170		7,642	44,166	51,978
	成長	3.7			68.6		68.5	5.0		213.2	1,218.9	1,437.1
10	面積				96.57	1.45	98.02	1.98		105.93	918.06	1,025.97
	材積				20,124	441	20,565	158		9,479	78,329	87,966
	成長				262.9	6.6	269.5	4.2		240.8	1,984.6	2,229.4
11	面積				168.80	0.59	169.39	1.95		230.04	1,463.80	1,695.79
	材積				36,260	191	36,451	188		22,247	139,833	162,268
	成長				401.8	2.3	404.1	3.4		437.8	2,727.9	3,169.1
12	面積	0.03		0.20	356.82	3.51	360.56	8.68		523.23	3,664.36	4,196.27
	材積	13		76	79,478	1,178	80,656	848		53,517	365,476	419,841
	成長	0.1		1.6	725.0	10.6	735.6	15.2		1,004.5	6,855.4	7,875.1
13	面積				388.55	2.06	390.61	8.71		382.45	4,063.94	4,655.10
	材積				88,766	679	89,445	899		64,113	435,205	500,217
	成長				805.9	6.2	812.1	14.5		1,009.3	6,962.2	7,962.2
14	面積				351.66	10.64	362.30	7.30		343.39	2,807.22	3,157.91
	材積				83,189	3,811	87,000	847		59,957	316,358	357,162
	成長				651.6	26.5	678.1	9.8		4,500	36,491.2	41,991.8
15 以上	面積			0.10	1,426.01	146.32	1,572.33	2.16		371.12	4,991.51	5,364.79
	材積			49	353,659	40,586	394,245	276		44,838	579,822	624,936
	成長				1,391.1	11.3	1,402.4	2.0		233.5	2,819.6	3,055.1
計	面積	0.58	1.05	0.30	2,854.59	181.02	3,035.91	37.47	0.00	2,503.19	20,550.37	23,091.03
	材積	218	33	125	671,714	47,621	719,339	3,600	0	255,608	2,063,187	2,322,395
	成長	3.8	10.8	1.0	4,502.9	86.7	4,589.6	64.0	0.0	4,103.2	30,320.5	34,467.7

単位 面積：ha、材積 成長量：m³

第5表 地方事務所別・人工林天然林別・資源構成表

上小地方事務所(天然林)

単位 面積：ha、材積 成長量：m³

樹種	針葉樹					広葉樹					計	
	スギ	ヒノキ	サウラ	アカマツ	カラマツ	その他針	クスギ	ブナ	ナラ	その他広		小計
1	面積			0.09					2.58		3.13	5.80
	材積											0
	成長											0.0
2	面積				0.33						10.55	10.88
	材積										164	164
	成長										23.6	23.6
3	面積	0.41			0.19				3.85		55.91	61.64
	材積	18			16				97		1,342	1,376
	成長	4.0			2.2				8.2		101.8	113.9
4	面積	0.11			2.24				17.43		104.53	125.00
	材積	18			193				573		3,829	4,040
	成長	1.5			15.9				39.0		218.5	276.5
5	面積				8.78				30.54		217.60	258.75
	材積				1,033				8,974		9,874	10,907
	成長				52.2				67.0		443.1	566.2
6	面積				5.73				98.36		483.87	587.10
	材積				749				5,188		24,379	30,741
	成長				28.2				212.8		998.8	1,221.5
7	面積	0.08	0.13		0.25				6.37		396.73	490.78
	材積	25	19		783				5,388		23,728	29,505
	成長	0.7	0.9		20.93				167.4		736.8	939.7
8	面積	0.13			20.93	0.38	0.10	21.54	44.59	426.30	475.74	497.28
	材積	41			3,736	97	16	3,890	3,148	29,716	33,188	37,078
	成長	1.0			75.1	2.0	0.6	78.7	95.1	895.0	999.9	1,078.6
9	面積				39.86	0.13	5.12	45.11	56.27		357.01	461.22
	材積				7,367	37	8,379	8,379	4,535		27,918	32,686
	成長				111.5	0.8	34.2	146.5	126.5		779.8	913.1
10	面積		0.03		163.68	2.64	5.21	171.56	44.00	520.92	569.12	740.68
	材積		11		34,058	805	967	35,841	4,055	46,001	50,444	86,285
	成長		0.3		443.9	12.0	29.1	485.3	102.7	1,168.1	1,281.1	1,766.4
11	面積	0.78			249.34	2.70	2.82	255.64	78.67	831.13	932.78	1,188.42
	材積	326			54,769	885	727	55,706	7,953	82,933	93,096	149,502
	成長	4.2			602.7	10.5	16.1	633.5	158.5	1,638.1	1,840.3	2,473.8
12	面積				308.08	1.00	5.40	314.48	171.29	1,974.49	2,230.35	2,544.83
	材積				70,609	340	1,526	72,475	18,470	210,986	237,911	310,386
	成長				643.4	3.1	30.4	676.9	351.5	4,030.4	4,543.0	5,219.9
13	面積				401.50	0.08	7.45	409.03	231.82	2,670.68	3,020.53	3,429.56
	材積				93,539	28	2,254	95,821	26,724	297,433	336,988	432,809
	成長				838.1	0.2	40.1	878.4	431.5	4,803.7	5,445.5	6,323.9
14	面積		0.03		457.94	0.13	2.18	460.31	225.22	2,071.08	2,394.71	2,855.02
	材積		13		111,161	47	636	111,920	27,135	241,985	280,647	309,567
	成長		0.2		869.7	0.3	11.8	882.2	293.2	2,689.9	3,112.5	3,994.7
15 以上	面積	0.01			2,109.23	0.74	52.56	2,164.44	136.17	1,865.20	2,022.27	4,186.71
	材積	5			543,721	274	20,065	564,722	17,442	228,728	249,097	813,819
	成長				1,943.8	1.1	215.8	2,162.0	129.4	1,625.0	1,770.9	3,932.9
計	面積	1.11	0.60		3,773.43	7.80	82.73	3,867.60	400	11,989.17	13,590.01	17,457.61
	材積	415	61		921,733	2,513	27,421	952,813	754	1,226,911	1,388,588	2,341,401
	成長	7.4	5.4		5,647.2	30.0	388.7	6,080.2	0.4	20,152.6	22,954.7	29,034.9

第5表 地方事務所別・人工林天然林別・資源構成表

年齢	針葉樹										広葉樹					計
	スギ	ヒノキ	サウラ	アカマツ	カラマツ	その他針	小計	クスギ	ブナ	ナラ	その他広	小計				
1	面積						0.00					0.00			0.00	
	材積						0					0			0	
	成長						0.0					0.0			0.0	
2	面積					0.72	0.72					12.07			12.79	
	材積						0					128			128	
	成長						0.0					17.3			17.3	
3	面積						0.00			0.81		25.12			25.93	
	材積						0		18		614			614		
	成長						0.0		1.3		53.0			54.3		
4	面積		0.39		0.18		5.58					53.30			59.70	
	材積		33		17		205					1,593			1,606	
	成長		3.0		1.4		16.2					107.5			128.6	
5	面積		0.16		3.96		5.47					99.49			110.83	
	材積		11		291		248					3,779			4,401	
	成長		0.7		14.6		16.8					205.3			240.9	
6	面積		0.08		6.01		3.50					103.60			118.23	
	材積		9		726		200					4,857			5,936	
	成長		0.4		27.1		10.0					196.1			239.3	
7	面積				7.48		7.27					113.21			128.21	
	材積				1,202		99					6,547			6,905	
	成長				29.1		4.2					202.7			248.0	
8	面積		0.06		9.97		1.28					307.05			330.04	
	材積		11		1,487		86					18,080			20,467	
	成長		0.3		33.3		3.3					546.4			605.2	
9	面積				22.34		16.55					226.06			286.61	
	材積				3,794		1,316					16,538			17,327	
	成長				58.1		44.1					457.5			600.4	
10	面積				123.32		56.96					341.16			355.66	
	材積				23,605		6,250					28,470			35,925	
	成長				311.4		183.3					700.0			1,216.8	
11	面積			0.12	217.43		158.27					884.02			1,297.09	
	材積			30	46,316		16,703					77,040			145,477	
	成長			0.5	513.3		437.6					1,457.7			2,472.1	
12	面積		1.29		711.89		233.73					1,504.25			2,762.81	
	材積		247		156,951		31,046					168,617			355,869	
	成長		3.6		1,441.2		613.8					2,506.6			5,050.8	
13	面積		4.16		928.10		103.87					1,439.34			2,719.22	
	材積		1,013		214,167		2,229					151,681			407,719	
	成長		13.1		1,882.3		266.0					2,184.5			4,705.9	
14	面積		4.49		639.97		137.07					1,317.50			2,435.27	
	材積		1,117		148,291		20,810					147,333			363,101	
	成長		11.6		1,106.5		334.0					1,542.5			3,415.5	
15 以上	面積		0.01		2,022.47		961.49					3,331.42			6,926.45	
	材積		4		529,363		195,173					403,113			1,217,542	
	成長		6.0		2,480.4		1,410.3					1,404.6			5,650.8	
計	面積	0.01	0.67	17.30	4,693.12	253.69	1,685.04	6,649.83	0.31	0.00	9,757.59	11,095.93	17,745.76			
	材積	4	66	4,487	1,126,210	47,351	292,980	1,471,098	28	0	134,598	1,132,034	2,603,132			
	成長	0.0	4.1	35.1	7,898.7	98.5	3,341.6	11,378.0	0.0	0.0	11,581.7	13,268.1	24,640.1			

第5表 地方事務所別・人工林天然林別・資源構成表

上伊那地方事務所(天然林)

樹種	針葉樹					広葉樹					計		
	スギ	ヒノキ	サウラ	アカマツ	カラマツ	その他針	小計	クスギ	ブナ	ナラ	その他広	小計	計
1	面積						0.00			0.28	0.64	0.92	0.92
	材積						0					0	0
2	面積		0.24		1.38	0.48	2.10			0.16	14.80	14.96	17.06
	材積						0			2	190	192	192
3	面積		0.61		1.22		1.83			0.2	25.4	25.6	25.6
	材積		33		70		103			2.31	30.24	32.55	34.88
4	面積		6.4		9.4		15.8			56	680	736	839
	材積		1.60		2.23	0.30	4.13			0.59	109.42	110.01	114.14
5	面積		106		176	7	289			18	3,438	3,456	3,745
	材積		9.7		14.4	0.6	24.7			1.2	231.7	232.9	257.6
6	面積	1.00	0.33		22.09	0.33	24.35	0.52		7.78	113.39	121.69	146.04
	材積	162	30		1,478	37	1,719	35		345	4,630	5,010	6,729
7	面積	7.9	1.8		89.4	1.7	101.6	1.1		168	2,448	2,627	3,643
	材積		0.16		10.01		10.17	0.60		17.06	284.94	302.60	312.77
8	面積		22		1,359		1,381	43		883	14,286	15,212	16,593
	材積		0.9		50.3		51.2	1.1		33.5	583.6	618.2	669.4
9	面積				23.90		23.90	0.26		25.88	201.19	227.33	251.23
	材積				3,888		3,888	22		1,569	12,082	13,673	17,561
10	面積		0.28		32.72	0.32	35.39	1.61		50.4	376.6	427.1	521.3
	材積		52		5,754	54	6,044	136		1,018	24,498	25,652	31,696
11	面積		1.3		115.6	1.2	124.9	0.2		29.4	741.9	771.5	896.4
	材積		1.95		68.73		70.77	0.38		14.31	388.45	403.14	473.91
12	面積		351		13,341		13,702	30		1,154	29,584	30,768	44,470
	材積		7.8		201.6		209.7	31.6		809.6	841.2	1,050.9	1,473.9
13	面積		0.22	0.05	368.50		370.10	1.87		14.53	604.27	620.67	990.77
	材積		51		75,948		76,188	168		1,359	53,355	54,882	73,070
14	面積		0.9	0.2	994.8		1,001.2	0.2		32.7	1,363.4	1,386.3	2,387.5
	材積		1.26	0.67	953.90	4.13	963.16	4.51		40.24	1,110.57	1,155.32	2,118.48
15	面積	0.05	1.26		209,237	934	211,049	399		4,149	110,027	114,575	325,624
	材積	12	295		2,314.5	13.2	2,344.6	83.3		83.3	2,170.3	2,253.6	4,598.2
16	面積	0.1	0.39	0.58	1,576.05	2.17	1,599.09	9.59		128.84	2,579.12	2,717.55	4,306.64
	材積		107	157	361,296	592	363,319	868		14,104	275,677	290,849	653,968
17	面積		1.5		3,299.5	7.7	3,333.4			262.4	5,053.2	5,315.6	8,649.0
	材積		0.64	0.63	1,689.76	1.03	2,606	21.42		139.75	3,330.38	3,691.55	5,409.67
18	面積		184	177	403,597	294	407,234	1,907		16,402	405,578	423,887	831,121
	材積		2.3	2.2	3,459.0	3.5	3,518.4	14.00		239.5	5,577.9	5,817.4	9,335.8
19	面積		0.34	0.94	1,388.20	4.05	1,415.03	14.00		97.65	2,239.72	2,351.37	3,766.40
	材積		98	250	246,875	1,290	255,412	1,239		12,290	271,291	284,810	636,222
20	面積		1.1	2.8	2,550.6	10.8	2,560.6			118.7	2,708.8	2,827.5	4,339.9
	材積		5.00	5.85	3,460.95	0.38	3,872.94	14.73		175.24	4,915.76	5,113.68	8,986.82
21	面積	0.03	5.00	5.85	3,460.95	0.38	3,872.94	14.73	7.95	175.24	4,915.76	5,113.68	8,986.82
	材積	12	1,340	1,808	933,778	123	86,290	1,315	1,105	23,061	607,286	632,767	1,656,118
22	面積		0.1	7.0	4,519.4	0.3	5,174.9			124.8	2,499.7	2,624.5	7,799.4
	材積		1.08	8.72	9,599.64	12.89	465.73	69.49	7.95	679.20	16,490.61	17,247.25	27,348.33
23	面積	1.08	13.02	8.72	9,599.64	12.89	465.73	69.49	7.95	679.20	16,490.61	17,247.25	27,348.33
	材積	186	2,669	2,569	2,356,797	3,324	94,134	6,162	1,105	76,400	1,812,602	1,896,269	4,355,598
24	面積	8.1	39.1	17.0	17,712.7	38.4	791.7	2.7	0.0	1,029.2	22,435.7	23,467.6	42,074.6
	材積												

第5表 地方事務所別・人工林天然林別・資源構成表

樹種	針葉樹					広葉樹					計	
	スギ	ヒノキ	サウラ	アカマツ	カラマツ	その他針	小計	クスギ	ブナ	ナラ		その他広
1	面積						0.00			0.15		0.15
	材積						0					0
	成長						0.0			0.0		0.0
2	面積	0.10	0.52		0.33		0.12			4.81	39.37	44.18
	材積						0			57	462	519
	成長						0.0		8.2	64.8	73.0	73.0
3	面積		1.34		3.47		0.06			1.53	105.71	107.24
	材積		41		178		220			30	2,322	2,572
	成長		8.9		24.0		33.0			2.3	199.4	234.9
4	面積		1.19		2.53		0.41			2.20	314.73	316.93
	材積		84		215		315			89	9,782	9,850
	成長		7.7		17.8		26.8			4.4	650.2	681.4
5	面積				21.21		0.18			14.94	630.58	647.82
	材積				2,517		10			654	26,261	27,066
	成長				131.1		0.7			32.0	1,239.1	1,275.7
6	面積		4.78		23.90		1.75			36.45	769.03	806.19
	材積		686		3,171		66			1,862	37,807	39,724
	成長		28.9		117.7		3.6			70.6	1,440.5	1,511.8
7	面積		0.54		22.91		3.05			54.98	891.47	946.96
	材積		80		3,730		236			3,328	53,301	56,869
	成長		2.8		90.2		10.4			107.6	1,722.0	1,829.6
8	面積		12.92		14.28		17.27			73.52	958.67	1,036.09
	材積		2,422		2,563		1,389			5,219	65,030	70,490
	成長		63.2		51.7		51.8			10.2	1,857.8	2,019.0
9	面積	0.92	3.49		92.99		30.45			48.04	1,477.45	1,536.02
	材積	306	728		18,984		70			3,904	109,982	114,833
	成長	5.2	16.1		286.6		96.7			104.7	2,826.9	2,963.9
10	面積	0.19	0.48		452.87		58.90			106.15	3,238.88	3,368.20
	材積	60	109		93,847		6,335			9,894	276,197	287,932
	成長	0.9	2.0		1,132.7		14.3			234.9	6,474.6	6,760.5
11	面積	0.25	0.58		679.28		85.09			236.61	4,035.82	4,287.70
	材積	85	142		47,977		5,971			23,718	384,613	409,567
	成長	1.1	2.2		1,628.3		0.4			468.1	7,520.1	8,011.0
12	面積	0.75	1.57		1,272.50		133.58			566.57	6,985.52	7,560.60
	材積	231	426		292,185		146			59,471	704,316	1,073,309
	成長	2.7	5.6		3,243.8		303.6			1,157.0	13,630.5	14,793.2
13	面積	1.14	7.98		1,290.91		119.07			740.85	7,182.82	7,927.90
	材積	405	2,125		303,091		16,713			83,173	780,896	864,412
	成長	5.2	27.6		3,334.6		9.8			1,329.0	12,612.9	13,941.9
14	面積	0.06	1.73		1,189.31		101.67			3.99	631.84	7,973.37
	材積	23	497		291,202		15,570			468	839,626	914,664
	成長	0.2	6.0		2,323.8		26.1			921.9	10,596.3	11,528.1
15	面積		13.37		2,497.13		3,590.27			949.30	17,869.94	19,012.13
	材積		3,988		648,973		31,084			120,642	2,134,547	2,286,668
	成長		41.1		3,162.8		4,078.5			991.0	12,399.0	13,563.7
計	面積	3.41	50.49		7,563.62		24.31			3,467.74	51,833.50	55,573.48
	材積	1,110	11,328		1,808,633		5,730			386,295	5,425,217	5,849,262
	成長	15.3	212.1		15,545.1		81.8			5,582.9	73,234.1	79,127.9

単位 面積：ha、材積 成長量：m³

第5表 地方事務所別・人工林天然林別・資源構成表

樹種	針葉樹										広葉樹					計
	スギ	ヒノキ	サウラ	アカマツ	カラマツ	その他針	小計	クスギ	ブナ	ナラ	その他広	小計				
1	面積						0.00					0.00			0.00	
	材積						0					0			0	
2	面積				0.13		0.13			0.30	8.18	8.48			8.61	
	材積						0		5	99	104	104			104	
3	面積		4.17		0.66		0.11			0.7	32.77	32.77			37.77	
	材積		196		35		3				672	672			909	
4	面積		1.99		0.01		0.55		1.10		79.20	80.30			82.85	
	材積		126		1		146		27		2,326	2,363			2,511	
5	面積		0.90		0.15		1.56		23.66		108.74	132.40			135.01	
	材積		84		18		167		4,321		950	5,438			5,438	
6	面積		0.11		2.75		0.31		18.33		196.76	215.09			218.26	
	材積		12		334		20		933		9,461	10,394			10,760	
7	面積		0.5		14.0		1.0		35.6		386.7	422.3			437.8	
	材積		0.37		7.00		9.35		22.87		248.27	271.14			280.49	
8	面積		1.42		0.45		1.15		73.14		752.61	826.39			875.71	
	材積		302		94		56		5,830		58,161	64,034			73,583	
9	面積		6.3		134.4		4.6		155.6		1,608.6	1,764.4			1,913.4	
	材積		0.56		168.85		1.7		173.08		1,366.45	1,539.53			1,718.07	
10	面積		1.19		33.566		35.054		14.853		119.720	134.573			169.627	
	材積		2.2		447.1		5.3		343.9		3,025.6	3,369.5			3,853.3	
11	面積		1.30		474.20		4.64		206.26		2,582.01	2,788.27			3,273.80	
	材積		303		1,981		527		20,486		249,151	269,637			374,015	
12	面積		0.98		16.15		3.05		320.61		3,888.65	4,209.26			5,019.47	
	材積		3.40		4,355		845		33,773		405,104	438,877			621,067	
13	面積		4.4		1,609.2		11.0		606.8		7,296.9	7,903.7			9,639.1	
	材積		0.09		7.52		9.70		382.03		3,271.89	3,654.00			4,172.23	
14	面積		32		112,060		2,864		43,361		365,448	408,815			529,184	
	材積		0.4		963.9		33.2		606.3		4,975.3	5,581.6			6,658.7	
15	面積		3.75		373.92		4.49		252.43		2,590.33	2,842.76			3,264.09	
	材積		1.075		6,075		157		3,117.6		309,375	340,551			443,208	
以上	面積		1.03		1,438.30		7.07		433.33		6,142.18	6,575.57			8,491.12	
	材積		4.16		386,620		2,191		84,529		798,675	813,209			1,315,210	
計	面積		0.2		3,321		1.1		206.9		2,355.7	2,562.6			4,688.2	
	材積		2.10		3,776.06		30.00		1,945.20		21,606.06	23,552.04			27,963.48	
成長	面積		788		14,584		8,033		209,971		2,319,536	2,529,561			3,589,543	
	材積		5.0		198.2		79.0		2,824.8		29,167.0	31,992.0			39,680.9	

第5表 地方事務所別・人工林天然林別・資源構成表

松本地方事務所(天然林)

樹種	針 葉 樹					広 葉 樹					計	
	スギ	ヒノキ	サウラ	アカマツ	カラマツ	その他針	小計	クスギ	ブナ	ナラ		その他広
1	面積						0.00				0.72	0.72
	材積						0				0	0
	成長						0.0				0.0	0.0
2	面積		0.16		1.25		1.41	0.32		0.59	15.56	16.47
	材積						0	10	8	181	199	199
	成長						0.0	3.2	1.2	25.6	30.0	30.0
3	面積		0.36		3.36		3.72	3.85		1.17	52.29	57.31
	材積		4		130		134	162	27	1.08	1,297	1,431
	成長		0.8		17.7		18.5	13.0	2.3	100.3	1,156	1,341
4	面積		0.25		11.32	0.13	11.77	7.51		14.80	125.66	147.97
	材積		13		637	11	663	409	485	3,461	4,355	5,018
	成長		1.3		53.2	0.7	55.4	19.2	32.8	234.5	286.5	341.9
5	面積				5.77	2.33	8.10	18.93		24.22	295.16	308.31
	材積				537	261	798	1,182	987	10,928	13,095	13,883
	成長				30.9	14.1	45.0	37.9	51.3	579.7	668.9	713.9
6	面積		0.15		6.98		7.13	39.91		48.86	545.16	633.93
	材積		7		782		789	2,826		2,501	24,011	29,338
	成長		0.4		32.4		32.8	64.2		102.6	977.1	1,143.9
7	面積		0.02		8.51	0.06	8.59	40.33		57.26	561.45	659.04
	材積		3		1,279	10	1,292	3,040		3,366	29,595	36,001
	成長		0.1		32.3	0.3	32.7	46.9		104.8	911.0	1,062.7
8	面積		0.03		30.60		30.85	63.33		73.29	522.60	690.07
	材積		5		4,612	15	4,640	5,065		4,979	33,072	43,116
	成長		0.2		109.2	0.6	110.2	46.9		150.6	1,002.6	1,200.1
9	面積	0.47			56.73	0.04	63.90	44.64		60.24	846.41	951.29
	材積	170			9,826	7	10,630	3,774		4,677	60,767	79,848
	成長	2.8			154.7	0.1	177.0	17.6		129.6	1,653.0	1,800.2
10	面積						99.00	38.93		57.49	939.08	1,035.50
	材積						18,274	3,364		5,018	77,827	86,209
	成長						253.4	8.0		127.8	1,980.0	2,115.6
11	面積	0.04			257.62	0.15	266.22	87.78		140.26	1,876.38	2,104.42
	材積	17			51,216	39	55,366	7,316		13,425	174,937	195,678
	成長	0.2			580.4	0.6	606.9	260.0		260.0	3,369.5	4,236.4
12	面積	0.12			619.38	0.44	654.76	223.12		207.74	4,337.25	4,768.11
	材積	54			128,911	124	132,707	18,502		20,581	417,595	456,678
	成長	0.5			1,249.3	1.6	1,320.2	176.0		391.7	7,840.5	8,232.2
13	面積	0.05			947.02	7.20	989.16	272.75		354.86	6,112.17	6,738.58
	材積	23			202,189	2,062	208,469	23,088		38,262	630,789	692,139
	成長	0.2			1,939.2	26.9	2,007.7	230.88		641.7	10,449.8	11,091.5
14	面積	0.06			1,321.37	0.57	1,340.78	96.42		186.44	4,714.50	4,997.36
	材積	28			291,274	177	294,121	8,175		21,377	510,997	540,549
	成長	0.3			2,402.1	1.9	2,449.1	316.0		247.4	6,115.7	6,363.1
15 以上	面積	0.23			4,782.61	14.47	5,596.70	28.73	15.31	222.43	7,618.24	7,884.71
	材積	97			1,134,657	3,471	1,164,466	2,397	2,025	26,015	860,690	891,127
	成長	0.1			4,977.4	0.3	5,774.4	36	3.6	192.1	5,054.8	5,250.5
計	面積	0.97	1.18	40.44	8,149.81	25.39	844.30	9,685.5	15.31	1,448.45	28,562.63	30,993.94
	材積	389	67	7,749	1,844,091	6,162	170,633	79,310	2,025	141,708	2,835,956	3,058,999
	成長	4.1	3.2	39.7	11,826.3	46.5	983.5	256.9	3.6	2,435.7	40,294.1	42,990.3

第5表 地方事務所別・人工林天然林別・資源構成表

北安曇地方事務所(天然林)

単位 面積：ha、材積 成長量：m³

樹種	針 葉 樹					広 葉 樹					計	
	スギ	ヒノキ	サウラ	アカマツ	カラマツ	その他針	クスギ	ブナ	ナラ	その他広	小計	計
1	面積					0.00					0.00	0.00
	材積					0					0	0
2	面積					0.00					0.00	0.00
	材積					0					0	0
3	面積		0.39		0.11	0.50	0.60	0.45	1.34	33.20	35.59	36.09
	材積		6	1	1	7	21	6	27	607	661	668
4	面積	0.90		0.27		1.17	0.14	0.6	2.3	59.6	64.4	65.3
	材積	80		24		104	7		209	4,282	4,493	4,602
5	面積	0.70		0.46	0.08	1.24	0.48	4.50	17.37	398.55	420.90	422.14
	材積	59		55	8	122	26	85	605	13,658	14,374	14,496
6	面積	4.6		2.8	0.4	7.8	0.8	6.7	31.9	720.6	760.0	767.8
	材積			268		0.03	0.14	3.08	19.54	427.36	450.12	452.83
7	面積			267		1	268	64	890	17,681	18,643	18,911
	材積			12.1		0.1	12.2	4.2	36.0	707.9	748.3	760.5
8	面積			1.45	0.17	1.56	2.44	7.40	16.49	507.18	533.51	536.69
	材積			209	31	338	158	243	884	24,765	26,030	26,368
9	面積	1.32	2.64	3.89	0.9	4.3	10.9	13.6	49.30	593.11	664.44	672.29
	材積	290	375	557	290	1,222	579	540	2,996	33,489	37,604	38,326
10	面積	0.10		22.43			34.2	23.7	91.0	1,012.7	1,131.8	1,166.0
	材積	29		3,754			4.4	73.36	47.25	902.97	1,024.03	1,046.56
11	面積	0.5		59.8		60.3	0.2	125.6	90.2	1,576.5	1,792.5	1,852.8
	材積			155.7		15.57	0.46	17.58	74.71	1,055.64	1,148.39	1,163.96
12	面積	0.40		37.48	0.07	2.23	4.09	104.91	136.32	2,079.96	2,325.28	2,365.46
	材積	114		2,292	14	270	291	6,200	11,717	173,888	192,156	199,346
13	面積	1.65		47,020	0.2	6.3	91.2	167.4	218.8	3,199.1	3,585.3	3,676.5
	材積	231		470.6	3.0	47.4	476.4	1,674	1,181.8	10,556.4	11,731.8	11,963.6
14	面積	1.62	0.20	298.34	0.06	0.15	300.52	17.79	288.26	3,045.74	3,362.12	3,662.64
	材積	541	49	64,363	13	29	1,363	548	2,306	30,022	33,179	36,676
15	面積	83.40	1.29	998.59	0.16	382.61	18.10	1,666.19	644.99	12,195.45	14,524.73	15,997.31
	材積	35,049	268	231,386	38	81,287	1,430	206,330	70,983	1,289,279	1,568,022	1,917,233
計	面積	37,843	698	381,059	351	82,063	6,559	223,777	167,187	2,488,574	2,886,097	3,389,353
	材積	91.3	12.9	2,486.4	4.9	447.7	9.8	1,786.6	2,156.8	28,924.3	32,779.5	35,920.8

第5表 地方事務所別・人工林天然林別・資源構成表

長野地方事務所(天然林)

単位 面積：ha、材積 成長量：m³

樹種	針 葉 樹					広 葉 樹					計		
	スギ	ヒノキ	サウラ	アカマツ	カラマツ	その他針	小計	クスギ	ブナ	ナラ	その他広	小計	計
1	面積 材積 成長						0.00 0 0.0			0.34	8.39	8.73 0 0.0	8.73 0 0.0
2	面積 材積 成長			0.03			0.03 0 0.0			2.71	27.07	29.78 367 50.2	29.81 367 50.2
3	面積 材積 成長	0.37 13 2.3			0.44 27 3.7		3.71 93 12.8	1.65 71 5.8		11.03 261 22.1	49.25 1,376 91.2	61.93 1,469 119.1	65.64 1,469 131.9
4	面積 材積 成長	0.25 26 4.6			6.55 424 35.3		6.90 177 14.0	0.64 33 1.7	1.24 21 1.9	13.05 459 28.7	159.80 4,782 322.8	174.73 5,265 355.1	189.00 5,388 411.8
5	面積 材積 成長				3.31 354 18.4		3.36 363 18.8	5.15 332 11.0	2.87 59 4.6	46.55 1,988 103.4	401.74 15,443 822.1	456.31 17,802 941.1	459.67 18,165 959.9
6	面積 材積 成長	0.10 20 0.9			6.20 809 31.3		7.13 867 34.2	17.68 73 26.3	3.29 73 4.8	114.25 6,001 245.9	749.75 35,457 1,437.9	864.97 42,719 1,714.9	892.10 43,586 1,749.1
7	面積 材積 成長				5.92 820 19.6		5.92 820 19.6	20.25 1,602 24.7		179.47 11,043 343.0	666.95 38,267 1,183.1	872.59 50,912 1,550.8	872.59 51,732 1,570.4
8	面積 材積 成長				10.41 1870 37.2		15.60 2,285 49.8	11.02 943 9.1	12.10 713 29.9	62.36 4,421 134.1	628.22 40,485 1,222.8	713.70 46,562 1,395.9	729.30 48,347 1,445.7
9	面積 材積 成長	0.95 277 7.3			33.54 5,967 90.0		34.62 6,255 97.6	10.18 880 3.8	3.01 217 7.6	60.55 4,904 136.8	862.78 64,416 1,774.6	936.52 70,417 1,922.8	971.14 76,672 2,020.4
10	面積 材積 成長	0.37 162 2.8			61.51 12,431 164.0		77.60 14,288 207.1	18.69 1,647 2.4	2.07 168 4.7	91.55 8,498 213.0	1,342.77 116,190 2,993.4	1,455.08 126,413 3,173.5	1,532.68 140,701 3,380.6
11	面積 材積 成長	1.335 160			119.65 24,382 268.3		132.14 26,643 304.2	70.76 6,255 199.57	14.61 1,194 29.8	192.74 19,994 396.0	2,560.07 249,528 4,907.2	2,838.18 276,911 5,333.0	2,970.32 303,554 5,637.2
12	面積 材積 成長	1.58 649 7.9			231.75 51,179 472.7		233.95 52,004 482.8	17.471 1,471 2.2		435.40 47,062 892.5	4,839.53 500,637 9,473.7	5,474.50 565,170 10,366.2	5,708.45 617,174 10,849.0
13	面積 材積 成長	0.18 92 1.0	0.29 79 1.1		453.54 102,292 927.8		455.76 102,805 935.7	331.20 29,024 155.35	2.89 97 0.11	854.84 75,632 435.42	6,726.24 743,033 4,959.47	7,714.97 847,786 5,550.35	8,170.73 950,591 6,084.43
14	面積 材積 成長	0.11 73 0.7			523.67 122,375 971.8		534.08 124,318 1,001.2	13.423 103 0.2		435.42 52,156 570.8	4,959.47 638,673 7,028.2	5,550.35 762,991 8,029.4	6,084.43 829,574 10,228.2
15	面積 材積 成長	0.12 61 0.4			2,608.39 628,942 2,381.5		3,153.89 736,394 2,777.7	86.21 7,262 928.35	478.73 67,298 520.92	444.32 55,942 395.1	8,223.42 987,556 3,205.45	9,232.68 1,118,058 3,808.431	12,386.57 1,857,052 4,878.839
計	面積 材積 成長	6.47 2,695 39.8	1.23 138 8.2	0.13 33 0.4	4,064.91 951,872 5,421.6	5.33 1,239 20.7	4,672.06 1,070,408 5,998.2	928.35 80,131 848	520.92 69,853 155.5	2,744.38 288,193 4,680.6	32,205.45 3,370,254 48,101.4	36,399.10 3,808,431 53,022.3	41,071.16 4,878,839 59,920.5

第5表 地方事務所別・人工林天然林別・資源構成表

北信地方事務所(天然林)

単位 面積：ha、材積 成長量：m³

樹種	針 葉 樹					広 葉 樹					計	
	スギ	ヒノキ	サウラ	アカマツ	カラマツ	その他針	小計	クスギ	ブナ	ナラ		その他広
1	面積						0.00				1.84	1.84
	材積						0				0	0
	成長						0.0				0.0	0.0
2	面積						0.00			0.95	16.44	17.39
	材積						0			14	202	216
	成長						0.0			2.0	29.2	31.2
3	面積				0.04		0.04	2.31	2.15	4.18	92.36	101.00
	材積				3		3	97	17	1.783	1.996	1.999
	成長				0.4		0.4	7.8	3.2	8.4	167.4	187.2
4	面積				0.87		0.87			4.35	79.65	84.00
	材積				82		82			142	2.365	2.507
	成長				6.7		6.7			9.3	160.7	176.7
5	面積				0.06		0.06	0.80	5.67	18.89	251.75	276.77
	材積				6		6	40	98	802	10.699	10.705
	成長				0.3		0.3	1.2	7.8	41.4	510.8	561.2
6	面積	1.64			1.23		2.87	1.28	4.54	40.89	275.46	324.84
	材積	389			153		542	96	141	2,166	13,746	16,691
	成長	18.7			5.7		24.4	2.2	9.2	88.8	562.0	662.2
7	面積				0.01		0.73	4.31	9.10	55.44	358.95	427.80
	材積				3		123	348	389	3,379	20,811	24,927
	成長				0.1		2.8	5.6	22.4	104.8	643.7	776.5
8	面積	0.52			5.68		6.20	2.26	48.13	41.57	361.01	452.97
	材積	184			1,029		1,949	195	1,949	2,921	23,481	28,546
	成長	6.1			20.2		26.3	2.0	85.5	87.7	711.9	887.1
9	面積	0.96			6.10		8.65	1.82	77.95	23.48	789.09	892.14
	材積	386			1,187		580	141	3,450	1,873	50,618	56,082
	成長	8.9			17.8		44.7	0.4	123.8	52.2	1,343.6	1,520.0
10	面積	0.12			23.90	0.37	33.73	0.70	90.65	32.55	1,901.00	2,024.90
	材積	48			4,377	94	6,804	65	6,804	3,028	115,593	125,290
	成長	0.8			58.6	1.4	68.6	0.1	191.3	77.5	2,910.8	3,179.7
11	面積	0.18			25.83	1.48	65.05	3.15	344.05	59.78	2,270.06	2,677.04
	材積	87			5,882	400	6,067	289	25,934	6,190	183,134	215,517
	成長	1.0			64.0	5.6	139.6	210.2	663.5	122.8	3,469.1	4,255.4
12	面積	0.12			41.30	0.76	132.97	7.00	328.48	109.87	3,474.44	3,919.79
	材積	60			9,597	217	14,844	647	29,398	12,136	325,430	367,611
	成長	0.7			86.5	2.8	282.1		666.3	226.3	6,084.4	6,978.0
13	面積	0.95			103.87		41.10	8.37	80.45	153.26	3,834.54	4,076.82
	材積	329			24,759		4,068	765	6,826	17,718	402,152	427,461
	成長	3.3			219.6		77.2	300.1	156.0	290.2	6,543.2	6,969.4
14	面積				76.62		124.75	7.39	109.33	75.84	3,133.54	3,326.10
	材積				10,159		17,530	693	9,568	8,943	332,299	351,802
	成長				146.8		308.3	456.1	196.3	98.6	3,935.8	4,230.7
15 以上	面積	0.06			263.14	0.41	1,983.34	0.57	2,056.37	289.49	8,918.70	11,265.13
	材積	33			69,357	127	377,777	51	272,606	35,185	952,682	1,260,524
	成長	0.3			280.8		301.1	582.2	1,533.3	130.5	3,380.2	5,044.0
計	面積	4.16	0.00	0.00	549.36	3.02	2,365.20	39.56	3,156.87	910.14	25,758.83	29,865.40
	材積	1,519	0	0	135,711	838	421,146	3,427	357,280	94,566	2,434,055	2,889,328
	成長	39.9	0.0	0.0	910.2	9.8	1,155.1	19.3	3,658.6	1,342.5	30,452.8	35,473.2

第6表 地方事務所別・所有規模別・所有形態別資源表

県計

(単位 面積: ha 材積: m³)

所有面積規模	区分	総計	公有林計	県有林	市町村有林	財産区有林	私有林計	集落有林	会社有林	社寺有林	団体有林	共有林	個人有林	不明
総計	林家数	186,369	684	176	272	236	185,685	2,521	2,531	1,991	1,118	12,899	164,625	
	面積	684,080.78	175,819.30	18,713.57	109,809.82	47,295.91	508,261.48	62,664.91	24,739.53	9,271.93	91,276.03	27,198.13	282,128.22	10,982.73
	材積	131,541,477	33,009,004	3,679,129	20,292,927	9,036,948	98,532,473	11,250,338	4,486,040	1,828,995	16,023,729	4,928,352	58,386,858	1,628,161
0.01 ~ 1.00	林家数	122,082	108	44	42	22	121,974	703	1,573	971	331	9,139	109,257	
	面積	37,819.45	34.97	12.66	15.73	6.58	37,784.48	257.26	392.22	334.91	108.57	2,491.89	34,199.63	
	材積	7,901,862	5,990	1,656	3,078	1,256	7,895,872	59,254	70,231	82,261	22,280	502,128	7,159,718	
1.01 ~ 3.00	林家数	35,558	46	11	21	14	35,512	374	350	441	134	2,070	32,143	
	面積	62,486.70	86.83	22.66	39.15	25.02	62,399.87	699.25	629.97	791.22	246.03	3,629.78	56,403.62	
	材積	13,309,515	18,015	3,468	7,572	6,975	13,291,500	154,378	107,651	175,976	55,191	733,409	12,064,895	
3.01 ~ 5.00	林家数	11,317	19	2	7	10	11,298	200	154	177	79	651	10,037	
	面積	43,757.33	78.38	7.36	28.46	42.56	43,678.95	769.05	600.29	700.65	316.94	2,512.75	38,779.27	
	材積	9,167,119	18,654	1,664	7,155	9,835	9,148,465	171,444	107,312	146,795	68,458	495,178	8,159,278	
5.01 ~ 10.00	林家数	9,650	36	7	14	15	9,614	302	143	182	82	576	8,329	
	面積	66,669.49	245.16	48.19	94.62	102.35	66,424.33	2,158.41	1,025.84	1,303.05	574.12	3,978.83	57,384.08	
	材積	13,845,748	57,114	9,049	24,485	23,580	13,788,634	468,009	180,874	276,559	113,564	804,882	11,944,746	
10.01 ~ 20.00	林家数	4,570	61	9	28	24	4,509	314	129	135	101	269	3,561	
	面積	62,718.48	869.64	117.44	420.22	331.98	61,848.84	4,535.12	1,866.89	1,859.37	1,380.06	3,644.10	48,563.30	
	材積	12,632,088	176,879	22,311	85,448	69,120	12,455,209	936,845	342,231	390,153	265,798	706,508	9,813,674	
20.01 ~ 30.00	林家数	1,176	42	11	14	17	1,134	170	33	41	40	78	772	
	面積	28,621.04	1,071.45	287.05	344.94	439.46	27,549.59	4,224.49	786.18	1,002.77	986.68	1,884.04	18,665.43	
	材積	5,722,943	241,702	63,311	80,799	97,592	5,481,241	830,667	139,275	199,448	216,175	324,363	3,771,313	
30.01 ~ 50.00	林家数	778	43	17	11	15	735	194	45	24	63	48	361	
	面積	29,424.64	1,633.12	678.28	404.18	550.66	27,791.52	7,567.75	1,753.06	907.87	2,418.46	1,816.89	13,327.49	
	材積	5,796,720	373,924	154,126	99,811	119,987	5,422,796	1,475,684	328,193	172,450	481,368	300,411	2,664,690	
50.01 ~ 100.00	林家数	561	76	29	21	26	485	149	56	13	88	46	133	
	面積	38,759.23	5,464.37	2,104.82	1,420.02	1,939.53	33,294.86	10,334.33	3,840.75	877.65	6,401.15	3,096.69	8,744.29	
	材積	7,489,703	1,122,447	434,705	290,203	397,539	6,367,256	1,947,481	782,449	140,510	1,267,294	458,798	1,770,724	
100.01 ~ 300.00	林家数	408	121	31	32	58	287	90	35	6	107	19	30	
	面積	69,250.94	21,771.64	5,226.51	5,952.79	10,592.34	47,479.30	13,963.10	5,845.31	1,184.00	18,861.14	2,949.21	4,676.54	
	材積	12,764,896	4,389,102	989,741	1,206,103	2,193,258	8,375,794	2,521,281	1,024,946	187,259	3,366,725	456,603	818,980	
300.01 ~ 500.00	林家数	110	37	6	18	13	73	13	6	1	51	2		
	面積	41,793.70	14,407.40	2,263.36	7,126.69	5,017.35	27,386.30	4,914.03	2,133.03	310.44	19,356.64	672.16		
	材積	7,567,607	2,875,257	400,579	1,519,025	955,653	4,692,350	701,197	384,716	57,584	3,465,202	83,651		
500.01以上	林家数	159	95	9	64	22	64	12	7		42	1	2	
	面積	191,797.05	130,156.34	7,945.24	93,963.02	28,248.08	61,640.71	13,242.12	5,865.99		40,626.24	521.79	1,384.57	
	材積	33,715,115	23,729,920	1,598,519	16,969,248	5,162,153	9,985,195	1,984,098	1,018,162		6,701,674	62,421	218,840	

第6表 地方事務所別・所有規模別・所有形態別資源表

佐久地方事務所

(単位 面積: ha 材積: m3)

所有面積規模	区分	総計	公有林計	県有林	市町村有林	財産区有林	私有林計	集落有林	会社有林	社寺有林	社寺有林	団体有林	共有林	個人有林	不明
総計	林家数	23,627	92	22	34	36	23,535	212	501	254	141	2,623	19,804	-	
	面積	76,483.08	27,072.93	1,848.42	16,971.97	8,254.54	49,410.15	8,202.79	5,882.52	1,651.24	3,982.68	4,455.97	24,084.49	1,150.46	
	材積	17,713.510	6,201.591	396.474	3,853.597	1,951.520	11,511.919	1,942.504	1,204.613	348.775	915.590	1,094.332	5,800.333	205.772	
0.01 ~ 1.00	林家数	17,298	23	9	7	7	17,275	50	358	101	58	1,840	14,868	-	
	面積	4,616.52	5.43	2.67	1.49	1.27	4,611.09	18.41	72.89	35.40	18.79	489.76	3,975.84	-	
	材積	1,032.658	702	264	150	288	1,031.956	4,212	14,061	7,484	3,488	109,227	893,484	-	
1.01 ~ 3.00	林家数	3,598	7	1	4	2	3,591	33	36	49	18	394	3,061	-	
	面積	6,324.49	13.96	2.16	9.24	2.56	6,310.53	64.40	66.73	90.00	30.57	709.31	5,349.52	-	
	材積	1,502.114	2,916	421	1,849	646	1,499.198	15,066	11,125	18,528	7,044	167,588	1,279,847	-	
3.01 ~ 5.00	林家数	1,095	3		1	2	1,092	19	30	26	9	145	863	-	
	面積	4,225.56	13.11		3.96	9.15	4,212.45	74.45	115.08	103.08	36.13	566.53	3,317.18	-	
	材積	1,025.918	2,166		299	1,867	1,023.752	18,695	19,112	21,414	9,166	139,056	816,309	-	
5.01 ~ 10.00	林家数	943	4	2	1	1	939	28	17	33	13	162	686	-	
	面積	6,494.75	28.27	15.20	7.84	5.23	6,466.48	202.61	123.27	242.10	86.14	1,135.58	4,676.78	-	
	材積	1,604.369	6,448	3,382	2,448	618	1,597.921	53,073	20,806	49,206	18,701	289,627	1,166,508	-	
10.01 ~ 20.00	林家数	409	7	1	3	3	402	30	23	31	15	62	241	-	
	面積	5,531.24	96.80	13.75	41.97	41.08	5,434.44	430.27	348.73	420.07	194.53	829.20	3,211.64	-	
	材積	1,323.371	23,240	3,137	9,082	11,021	1,300.131	112,484	70,716	93,551	36,578	209,076	777,726	-	
20.01 ~ 30.00	林家数	96	4		3	1	92	15	4	6	6	12	49	-	
	面積	2,351.85	89.37		63.49	25.88	2,262.48	381.60	85.89	143.98	149.12	280.55	1,221.34	-	
	材積	554.477	22,415		14,819	7,596	532.062	103,309	12,579	30,200	29,203	71,896	284,875	-	
30.01 ~ 50.00	林家数	64	7	3	1	3	57	12	9	3	5	4	24	-	
	面積	2,441.79	280.30	128.12	40.79	111.39	2,161.49	471.46	348.76	128.70	190.18	146.61	875.78	-	
	材積	579,403	66,499	29,745	8,956	27,798	512,904	109,936	72,184	20,306	50,833	35,611	224,034	-	
50.01 ~ 100.00	林家数	51	8	3	2	3	43	12	10	3	5	3	10	-	
	面積	3,476.75	570.88	211.38	119.96	239.54	2,905.87	803.30	695.34	175.60	379.09	184.15	668.39	-	
	材積	787,875	121,862	40,022	27,435	54,405	666,013	203,256	164,326	30,402	68,477	42,272	157,280	-	
100.01 ~ 300.00	林家数	38	8		1	7	30	6	11	2	9	1	1	-	
	面積	6,872.24	1,524.35		100.95	1,423.40	5,347.89	962.14	2,025.96	312.31	1,693.03	114.28	240.17	-	
	材積	1,619,770	397,227		29,410	367,817	1,222,543	245,448	422,295	77,684	389,301	29,979	57,836	-	
300.01 ~ 500.00	林家数	10	6	2	2	2	4	1	3					-	
	面積	3,894.01	2,341.43	715.53	832.31	793.59	1,552.58	347.48			1,205.10			-	
	材積	919,658	537,128	136,184	217,977	182,967	382,530	79,731			302,799			-	
500.01以上	林家数	25	15	1	9	5	10	6	3				1	-	
	面積	29,103.42	22,109.03	757.61	15,749.97	5,601.45	6,994.39	4,446.67	1,999.87				547.85	-	
	材積	6,558,125	5,020,988	183,319	3,541,172	1,296,497	1,537,137	997,294	397,409				142,434	-	

第6表 地方事務所別・所有規模別・所有形態別資源表

上小地方事務所

(単位 面積: ha 材積: m3)

所有面積規模	区分	總計	公有林計	公有林	市町村有林	財産区有林	私有林計	集落有林	会社有林	社寺有林	団体有林	共有林	個人有林	不明
總計	林家数	14,150	56	15	27	14	14,094	271	112	191	82	999	12,439	-
	面積	40,177.67	13,099.10	672.75	8,032.66	4,393.69	27,078.57	4,844.67	883.80	908.05	3,518.92	1,507.39	14,658.85	756.89
	材積	8,760,303	3,093,305	166,482	1,910,828	1,015,995	5,666,998	1,078,617	159,681	179,566	649,172	291,001	3,200,120	108,841
0.01 ~ 1.00	林家数	9,921	13	5	8		9,908	59	54	80	26	706	8,993	-
	面積	3,002.12	5.34	1.33	4.01		2,996.78	24.11	18.16	26.82	10.08	200.04	2,717.57	-
	材積	613,065	963	209	754		612,102	5,199	2,925	5,463	1,882	38,834	557,799	-
1.01 ~ 3.00	林家数	2,582	2	1	1		2,580	38	24	51	8	197	2,262	-
	面積	4,497.55	4.24	3.00	1.24		4,493.31	77.31	45.21	97.38	13.84	337.80	3,921.77	-
	材積	952,653	784	669	115		951,869	18,450	6,349	19,323	2,991	65,988	838,768	-
3.01 ~ 5.00	林家数	717	3	1	2		714	24	3	18	12	48	609	-
	面積	2,760.37	12.25	4.09	8.16		2,748.12	94.27	11.88	71.38	51.57	181.03	2,337.99	-
	材積	604,076	3,492	854	2,638		600,584	24,414	1,918	11,617	10,621	34,218	517,796	-
5.01 ~ 10.00	林家数	514	4	1	2		510	37	16	14	5	24	414	-
	面積	3,522.37	25.93	5.44	12.09		3,496.44	268.52	111.86	97.38	35.05	153.69	2,829.94	-
	材積	767,863	6,032	1,492	2,624		761,831	58,716	20,710	21,866	5,347	32,740	622,452	-
10.01 ~ 20.00	林家数	230	6	1	3		224	36	9	20	6	16	137	-
	面積	3,132.39	88.84	17.43	44.60		3,043.55	503.51	142.68	274.64	86.76	230.00	1,805.96	-
	材積	707,180	25,981	5,132	11,112		681,199	117,750	23,250	55,939	16,401	44,786	423,073	-
20.01 ~ 30.00	林家数	61	1				60	24	1	3	6	3	23	-
	面積	1,513.70	26.54				1,487.16	608.44	25.78	71.11	138.58	72.55	570.70	-
	材積	325,560	7,344				318,216	132,090	4,903	16,550	32,860	7,901	123,912	-
30.01 ~ 50.00	林家数	41	3	1	2		38	23	2	2	3	2	8	-
	面積	1,528.00	100.58	31.72	68.86		1,427.42	866.22	142.68	71.55	105.12	80.98	303.55	-
	材積	350,861	27,155	7,209	19,946		323,706	198,832	23,250	16,177	23,806	17,927	66,964	-
50.01 ~ 100.00	林家数	43	4	3	3		39	25	3	3	3	2	3	-
	面積	2,949.41	356.85	266.88			2,592.56	1,727.61	174.09	197.79	197.03	124.67	171.37	-
	材積	617,035	93,547	76,483			523,488	350,365	30,539	32,631	32,159	28,438	49,356	-
100.01 ~ 300.00	林家数	28	9	2	1		19	5	2	1	11	1		-
	面積	4,502.83	1,707.95	342.86	258.82		2,794.88	674.68	354.14		1,639.43	126.63		-
	材積	974,668	370,141	74,434	55,574		604,527	172,801	69,087		342,470	20,169		-
300.01 ~ 500.00	林家数	2	2		2									-
	面積	821.65	821.65		821.65									-
	材積	208,570	208,570		208,570									-
500.01以上	林家数	11	9		6		2				2			-
	面積	11,190.39	9,948.93		6,813.23		1,241.46				1,241.46			-
	材積	2,529,931	2,349,296		1,609,495		180,635				180,635			-

第6表 地方事務所別・所有規模別・所有形態別資源表

諏訪地方事務所

(単位 面積:ha 材積:m3)

所有面積規模	区分	総計	公有林計	県有林	市町村有林	財産区有林	私有林計	集落有林	会社有林	社寺有林	団体有林	共有林	個人有林	不明
総計	林家数	18,053	96	15	22	59	17,957	206	259	119	104	1,011	16,258	-
	面積	41,881.55	13,356.61	1,833.67	3,578.97	7,943.97	28,524.94	5,158.02	6,085.86	404.82	6,216.44	578.23	9,472.98	608.59
	材積	8,079,431	2,425,643	320,990	751,660	1,352,993	5,653,788	1,041,466	1,089,339	88,766	1,144,166	122,806	2,071,931	95,314
0.01 ~ 1.00	林家数	15,217	15	2	5	8	15,202	67	179	72	27	918	13,939	-
	面積	4,026.14	5.25	0.25	1.93	3.07	4,020.89	25.54	47.78	20.57	8.07	200.95	3,717.98	-
	材積	898,863	877	21	270	586	897,986	5,952	10,009	4,946	1,623	44,261	831,195	-
1.01 ~ 3.00	林家数	2,034	7		3	4	2,027	29	29	19	11	62	1,877	-
	面積	3,342.34	11.24		3.58	7.66	3,331.10	55.41	50.50	32.43	19.92	96.07	3,076.77	-
	材積	742,632	2,554		850	1,704	740,078	12,615	10,674	7,407	4,812	21,359	683,211	-
3.01 ~ 5.00	林家数	359	2			2	357	17	4	10	9	16	301	-
	面積	1,358.44	7.14			7.14	1,351.30	59.70	15.98	38.41	34.12	63.93	1,139.16	-
	材積	299,198	1,804			1,804	297,394	13,561	3,407	9,097	6,917	12,689	251,723	-
5.01 ~ 10.00	林家数	174	8	1	1	6	166	26	12	12	3	9	104	-
	面積	1,225.72	53.65	5.22	6.79	41.64	1,172.07	202.80	91.09	94.79	20.92	64.52	697.95	-
	材積	264,231	10,512	1,044	1,002	8,466	253,719	43,482	17,746	23,051	3,413	15,353	150,674	-
10.01 ~ 20.00	林家数	80	12	2	2	8	68	18	10	1	8	2	29	-
	面積	1,103.19	163.49	22.41	25.97	115.11	939.70	257.64	145.09	10.95	106.10	29.84	390.08	-
	材積	215,181	24,210	1,953	5,459	16,798	190,971	55,147	26,949	2,056	24,094	5,856	76,869	-
20.01 ~ 30.00	林家数	31	5		1	4	26	10	3	1	5	2	5	-
	面積	764.23	128.70		29.68	99.02	635.53	239.00	70.97	28.20	129.67	49.70	117.99	-
	材積	167,962	26,947		7,187	19,760	141,015	50,590	18,159	6,200	29,981	11,004	25,081	-
30.01 ~ 50.00	林家数	37	3		1	2	34	13	7	3	8	2	1	-
	面積	1,456.26	125.90		35.50	90.40	1,330.36	525.11	279.18	108.73	311.62	73.22	32.50	-
	材積	307,745	27,929		8,527	19,402	279,816	113,788	57,121	21,434	69,615	12,284	5,574	-
50.01 ~ 100.00	林家数	51	13	3	2	8	38	16	6	1	14		1	-
	面積	3,545.26	870.02	212.40	122.72	534.90	2,675.24	1,097.30	394.03	70.74	1,031.57		81.60	-
	材積	725,778	160,811	35,961	25,920	88,930	564,967	236,542	74,781	14,575	217,356		21,713	-
100.01 ~ 300.00	林家数	43	18	5	3	10	25	7	3		14		1	-
	面積	7,473.81	3,263.44	926.08	683.28	1,654.08	4,210.37	1,066.83	489.36		2,435.23		218.95	-
	材積	1,267,570	609,459	160,998	126,509	321,952	658,111	230,574	32,235		369,411		25,891	-
300.01 ~ 500.00	林家数	13	5	2	2	1	8	2	3		3			-
	面積	4,734.65	1,818.85	667.31	803.83	347.71	2,915.80	766.04	1,187.06		962.70			-
	材積	934,225	346,857	121,013	168,714	57,130	587,368	107,110	260,542		219,716			-
500.01以上	林家数	14	8		2	6	6	1	3		2			-
	面積	12,242.92	6,908.93		1,865.69	5,043.24	5,333.99	862.65	3,314.82		1,156.52			-
	材積	2,160,732	1,213,683		407,222	806,461	947,049	172,105	577,716		197,228			-

第6表 地方事務所別・所有規模別・所有形態別資源表

上伊那地方事務所

(単位 面積: ha 材積: m3)

所有面積規模	区分	總計	公有林計	県有林	市町村有林	財産区有林	私有林計	集落有林	会社有林	社寺有林	団体有林	共有林	個人有林	不明
總計	林家数	18,820	75	19	25	31	18,745	315	148	230	144	674	17,234	-
	面積	70,165.62	16,693.24	3,769.18	8,403.28	4,520.78	53,472.38	7,668.01	592.33	806.32	12,653.57	1,442.88	29,524.10	785.17
	材積	14,320.656	3,450.769	844.307	1,659.873	946.589	10,869.887	1,670.948	118.002	186,548	2,380.475	309,294	6,092.030	112,590
0.01 ~ 1.00	林家数	11,770	11	4	4	3	11,759	73	86	110	31	485	10,974	-
	面積	4,340.82	3.23	0.53	1.70	1.00	4,337.59	27.79	31.41	38.64	14.52	163.84	4,061.39	-
	材積	882,284	506	94	306	106	881,778	6,478	5,182	9,353	2,676	35,965	822,124	-
1.01 ~ 3.00	林家数	3,969	6	3	1	2	3,963	48	36	56	15	121	3,687	-
	面積	6,893.58	12.76	6.14	1.55	5.07	6,880.82	88.78	66.21	101.45	28.72	202.57	6,393.09	-
	材積	1,451,343	2,779	695	372	1,712	1,448,564	21,497	11,195	23,482	6,679	41,809	1,343,902	-
3.01 ~ 5.00	林家数	1,205	1	1			1,204	26	8	24	8	21	1,117	-
	面積	4,664.99	3.27	3.27			4,661.72	103.04	28.16	99.70	28.95	78.67	4,323.20	-
	材積	978,344	810	810			977,534	22,287	3,700	22,257	5,810	17,095	906,385	-
5.01 ~ 10.00	林家数	1,098	1		1		1,097	36	10	21	11	26	993	-
	面積	7,538.71	6.05		6.05		7,532.66	246.38	71.42	149.21	74.67	185.38	6,805.60	-
	材積	1,547,243	1,300		1,300		1,545,943	56,686	11,916	36,873	16,826	39,219	1,384,423	-
10.01 ~ 20.00	林家数	462	2		2		460	43		11	15	10	379	-
	面積	6,308.87	31.49		31.49		6,277.38	633.51	31.25	150.61	215.01	131.75	5,115.25	-
	材積	1,319,065	3,879		3,879		1,315,186	140,608	4,454	35,482	49,043	26,446	1,059,153	-
20.01 ~ 30.00	林家数	95	2		2		93	20	2	6	2	6	57	-
	面積	2,290.55	54.66		54.66		2,235.89	491.97	47.76	146.37	49.37	152.44	1,347.98	-
	材積	486,310	13,251		13,251		473,059	105,517	12,115	35,184	10,592	29,751	279,900	-
30.01 ~ 50.00	林家数	66	5	1	2	2	61	30	1	1	10	2	17	-
	面積	2,501.88	171.40	33.65	72.70	65.05	2,330.48	1,125.82	31.68	33.10	414.50	71.56	653.82	-
	材積	514,280	38,343	2,815	16,962	18,566	475,937	232,547	7,418	6,564	81,066	13,463	134,879	-
50.01 ~ 100.00	林家数	65	11	3	2	6	54	22	2	1	20	1	8	-
	面積	4,445.72	759.68	196.15	120.93	442.60	3,686.04	1,469.61	127.59	87.24	1,385.58	82.60	533.42	-
	材積	929,829	154,622	37,254	22,160	95,208	775,207	310,581	24,450	17,353	296,961	16,872	108,990	-
100.01 ~ 300.00	林家数	57	19	3	5	11	38	15	1		18	2	2	-
	面積	10,319.69	3,145.98	503.04	856.84	1,786.10	7,173.71	2,770.52	156.85		3,581.92	374.07	290.35	-
	材積	2,147,961	674,956	95,135	193,207	386,614	1,473,005	624,340	37,572		670,145	88,674	52,274	-
300.01 ~ 500.00	林家数	20	7		3	4	13	2			11			-
	面積	7,898.63	2,881.61		1,292.13	1,589.48	5,017.02	710.59			4,306.43			-
	材積	1,567,178	600,621		286,985	313,636	966,557	150,407			816,150			-
500.01以上	林家数	13	10	4	5	1	3				3			-
	面積	12,177.01	9,623.11	3,026.40	6,019.89	576.82	2,553.90				2,553.90			-
	材積	2,384,229	1,959,702	707,504	1,134,702	117,496	424,527				424,527			-

第6表 地方事務所別・所有規模別・所有形態別資源表

下伊那地方事務所

所有面積規模	区分	總計	公有林計	県有林	市町村有林	財産区有林	私有林計	集落有林	会社有林	社寺有林	団体有林	共有林	個人有林	不明	(単位 面積: ha 材積: m3)	
															面積	材積
總計	林家数	21,931	91	16	35	40	21,840	197	243	228	132	1,420	19,620	-	面積	材積
	面積	136,135.30	39,423.98	2,172.89	25,426.57	11,824.52	96,711.32	5,152.81	3,759.45	1,033.69	25,176.46	3,731.19	56,759.35	1,098.37		
	材積	24,139,730	6,836,205	363,152	4,469,703	2,003,350	17,303,525	968,706	611,004	206,613	4,036,738	714,666	10,640,713	125,085		
0.01 ~ 1.00	林家数	12,241	7	3	3	1	12,234	47	114	135	31	880	11,027	-	面積	材積
	面積	4,031.56	1.62	0.89	0.57	0.16	4,029.94	16.91	28.76	46.67	10.56	250.09	3,676.95	-		
	材積	698,745	409	191	188	30	698,336	3,905	4,821	11,270	1,789	47,563	628,988	-		
1.01 ~ 3.00	林家数	4,566	3	2	2	1	4,563	20	46	43	8	279	4,167	-	面積	材積
	面積	8,172.23	7.31	5.15	5.15	2.16	8,164.92	38.44	85.61	68.75	16.77	487.24	7,468.11	-		
	材積	1,548,011	1,148	683	683	465	1,546,863	8,307	15,800	15,747	3,108	102,968	1,400,933	-		
3.01 ~ 5.00	林家数	1,831	4		1	3	1,827	16	21	18	8	105	1,659	-	面積	材積
	面積	7,118.80	17.67		4.69	12.98	7,101.13	61.30	85.39	68.45	30.80	409.01	6,446.18	-		
	材積	1,371,031	4,044	1,351	1,351	2,693	1,366,987	12,911	19,151	14,112	6,778	80,939	1,233,096	-		
5.01 ~ 10.00	林家数	1,654	6	1	2	3	1,648	25	15	12	11	83	1,502	-	面積	材積
	面積	11,652.18	37.33	5.44	13.25	18.64	11,614.85	176.45	109.96	83.29	86.14	586.75	10,572.26	-		
	材積	2,273,388	7,377	1,158	2,879	3,340	2,266,011	37,384	22,427	17,823	15,506	107,955	2,064,916	-		
10.01 ~ 20.00	林家数	989	15	2	6	7	974	24	17	14	8	41	870	-	面積	材積
	面積	13,702.94	226.29	25.38	100.62	100.29	13,476.65	356.27	252.04	199.36	102.72	566.76	11,999.50	-		
	材積	2,620,685	43,724	6,453	17,985	19,286	2,576,961	66,485	42,956	45,318	21,438	116,314	2,284,450	-		
20.01 ~ 30.00	林家数	255	8	1	3	4	247	19	7	3	7	13	198	-	面積	材積
	面積	6,204.18	218.16	26.55	79.70	111.91	5,986.02	480.31	170.86	71.66	175.93	317.50	4,769.76	-		
	材積	1,222,462	42,765	7,333	16,245	19,187	1,179,697	107,807	28,355	13,745	35,455	62,245	932,090	-		
30.01 ~ 50.00	林家数	169	5	1		4	164	22	3	1	13	10	115	-	面積	材積
	面積	6,416.49	193.76	46.56		147.20	6,222.73	847.13	103.98	31.84	508.49	376.87	4,354.42	-		
	材積	1,179,642	36,209	10,669		25,540	1,143,433	174,335	18,283	6,894	75,637	61,369	806,915	-		
50.01 ~ 100.00	林家数	104	2	1		1	102	16	8		5	7	66	-	面積	材積
	面積	7,043.90	134.18	53.51		80.67	6,909.72	1,137.94	523.93		337.36	500.48	4,410.01	-		
	材積	1,309,920	25,431	10,303		15,128	1,284,489	232,555	89,372		52,020	90,071	820,471	-		
100.01 ~ 300.00	林家数	63	16	5	2	9	47	5	11	1	13	2	15	-	面積	材積
	面積	10,123.18	2,627.97	901.41	282.03	1,444.53	7,495.21	810.02	1,847.62	153.23	2,222.41	236.49	2,225.44	-		
	材積	1,741,740	462,137	166,629	45,328	250,180	1,279,603	143,009	326,802	24,120	347,982	45,242	392,448	-		
300.01 ~ 500.00	林家数	21	6	1	1	4	15	3		1	11			-	面積	材積
	面積	8,122.57	2,398.02	461.18	358.55	1,578.29	5,724.55	1,228.04		310.44	4,186.07			-		
	材積	1,369,171	425,213	62,700	86,445	276,068	943,958	182,008		57,584	704,366			-		
500.01以上	林家数	38	19	1	15	3	19		1		17		1	-	面積	材積
	面積	52,448.90	33,561.67	651.97	24,582.01	8,327.69	18,887.23	551.30			17,499.21		836.72	-		
	材積	8,679,850	5,787,748	97,716	4,298,599	1,391,433	2,892,102	43,037			2,772,659		76,406	-		

第6表 地方事務所別・所有規模別・所有形態別資源表

木曾地方事務所

(単位 面積: ha 材積: m3)

所有面積規模	区分	総計	公有林計	県有林	市町村有林	財産区有林	私有林計	集落有林	会社有林	社寺有林	団体有林	共有林	個人有林	不明
総計	林家数	7,526	20	6	14		7,506	175	104	61	74	519	6,573	-
	面積	55,242.85	9,044.04	628.40	8,415.64		46,198.81	2,956.41	1,569.68	336.81	7,340.87	2,780.56	30,781.23	433.25
	材積	9,958,130	1,769,586	131,473	1,638,113		8,188,544	529,401	276,109	70,357	1,313,403	430,735	5,512,049	56,490
0.01 ~ 1.00	林家数	2,790	2	1	1		2,788	40	29	21	8	214	2,476	-
	面積	1,155.05	1.13	0.68	0.45		1,153.92	18.23	9.60	8.35	3.89	77.55	1,036.30	-
	材積	211,722	158	98	60		211,564	3,536	1,472	2,135	707	13,000	190,714	-
1.01 ~ 3.00	林家数	1,841	1	1			1,840	30	15	17	11	141	1,626	-
	面積	3,312.82	2.76	2.76			3,310.06	57.49	27.84	36.19	21.23	261.40	2,905.91	-
	材積	600,655	296	296			600,359	9,514	4,627	7,729	4,040	42,868	531,581	-
3.01 ~ 5.00	林家数	759					759	12	14	4	1	47	681	-
	面積	2,997.47					2,997.47	47.97	52.71	15.33	3.39	186.96	2,691.11	-
	材積	535,990					535,990	9,995	11,663	3,592	563	30,687	479,490	-
5.01 ~ 10.00	林家数	942					942	20	12	12	8	46	844	-
	面積	6,614.71					6,614.71	140.46	79.41	86.48	56.52	321.35	5,930.49	-
	材積	1,190,970					1,190,970	28,419	13,484	18,595	9,445	49,665	1,071,362	-
10.01 ~ 20.00	林家数	721	1		1		720	28	14	5	10	39	624	-
	面積	10,088.28	16.85		16.85		10,071.43	409.40	190.56	67.59	138.50	534.71	8,730.67	-
	材積	1,770,471	4,348		4,348		1,766,123	70,423	29,632	15,396	24,217	88,540	1,537,915	-
20.01 ~ 30.00	林家数	256	1		1		255	14	5		2	17	217	-
	面積	6,101.19	22.33		22.33		6,078.86	339.79	119.90		50.86	403.95	5,164.36	-
	材積	1,057,379	2,931		2,931		1,054,448	54,201	17,878		9,004	63,531	909,834	-
30.01 ~ 50.00	林家数	137	2		2		135	19	7	1	8	10	90	-
	面積	5,046.22	71.90		71.90		4,974.32	715.86	275.08	48.25	295.16	369.69	3,270.28	-
	材積	914,866	13,269		13,269		901,597	137,489	39,520	9,171	60,835	55,034	599,548	-
50.01 ~ 100.00	林家数	43	2	1	1		41	8	6	1	8	4	14	-
	面積	2,890.96	128.65	66.94	61.71		2,762.31	516.36	399.24	74.62	565.69	258.68	947.72	-
	材積	537,400	25,680	12,673	13,007		511,720	100,740	80,352	13,739	100,938	41,377	174,574	-
100.01 ~ 300.00	林家数	18	5	3	2		13	4	1		7		1	-
	面積	2,972.26	996.75	558.02	438.73		1,975.51	710.85	102.74		1,057.53		104.39	-
	材積	513,805	202,091	118,406	83,685		311,714	115,084	22,698		156,901		17,031	-
300.01 ~ 500.00	林家数	11					11				9	1		-
	面積	3,985.52					3,985.52		312.60		3,306.65	366.27		-
	材積	652,297					652,297		54,783		551,481	46,033		-
500.01以上	林家数	8	6		6		2				2			-
	面積	9,645.12	7,803.67		7,803.67		1,841.45				1,841.45			-
	材積	1,916,085	1,520,813		1,520,813		395,272				395,272			-

第6表 地方事務所別・所有規模別・所有形態別資源表

松本地方事務所

(単位 面積: ha 材積: m3)

所有面積規模	区分	総計	公有林計	県有林	市町村有林	財産区有林	私有林計	集落有林	会社有林	社寺有林	団体有林	共有林	個人有林	不明
総計	林家数	20,308	85	30	36	19	20,223	355	241	239	118	1,422	17,848	-
	面積	83,823.22	28,963.07	3,825.73	19,281.73	5,855.61	54,860.15	8,846.21	1,237.50	1,846.81	10,479.34	2,362.23	28,588.05	1,500.01
	材積	14,256.824	4,562.101	604.370	3,032.215	925.516	9,694.723	1,351.554	227.921	315.197	1,829.879	426.184	5,364.405	179.983
0.01 ~ 1.00	林家数	12,476	8	6	2		12,468	88	156	86	30	931	11,177	-
	面積	4,107.28	2.84	1.93	0.91		4,104.44	32.48	30.46	28.48	7.67	276.16	3,729.19	-
	材積	762.442	591	313	278		761,851	6,545	5,986	7,037	1,345	49,679	691,259	-
1.01 ~ 3.00	林家数	4,539	3	1	1	1	4,536	53	30	54	16	290	4,093	-
	面積	8,044.01	3.90	1.46	1.25	1.19	8,040.11	95.57	52.68	98.45	27.29	522.90	7,243.22	-
	材積	1,519.081	572	161	260	151	1,518,509	17,651	9,931	19,968	4,901	97,332	1,368,726	-
3.01 ~ 5.00	林家数	1,497	1			1	1,496	28	19	29	7	110	1,303	-
	面積	5,780.28	4.51			4.51	5,775.77	108.19	76.88	108.77	29.63	421.13	5,031.17	-
	材積	1,079,710	1,334			1,334	1,078,376	20,862	13,251	21,748	5,234	73,527	943,754	-
5.01 ~ 10.00	林家数	1,071	1	1			1,070	38	13	24	12	72	911	-
	面積	7,325.03	9.96	9.96			7,315.07	267.91	94.85	164.07	80.66	490.98	6,216.60	-
	材積	1,381,020	1,629	1,629			1,379,391	51,610	19,537	30,156	15,410	96,411	1,166,267	-
10.01 ~ 20.00	林家数	405	6	2	3	1	399	49	11	22	13	13	291	-
	面積	5,567.49	77.68	25.26	39.49	12.93	5,489.81	732.13	165.53	293.72	165.59	163.89	3,968.95	-
	材積	1,062,593	11,344	3,413	5,630	2,301	1,051,249	140,471	32,971	57,894	30,546	30,552	758,815	-
20.01 ~ 30.00	林家数	98	7	4	2	1	91	30	1	12	1	2	45	-
	面積	2,423.34	167.29	99.36	46.95	20.98	2,256.05	762.74	23.98	300.12	20.08	49.91	1,099.22	-
	材積	434,440	32,993	19,099	11,953	1,941	401,447	119,701	7,136	56,375	4,417	6,887	206,931	-
30.01 ~ 50.00	林家数	69	6	3	1	2	63	28	2	9	3	1	20	-
	面積	2,666.82	227.31	117.21	43.95	66.15	2,439.51	1,087.19	81.67	354.47	118.63	45.78	751.77	-
	材積	480,315	46,890	25,354	9,741	11,795	433,425	187,588	13,279	63,107	22,503	7,576	139,372	-
50.01 ~ 100.00	林家数	64	10	4	5	1	54	24	8	1	12	2	7	-
	面積	4,554.48	711.62	317.29	322.88	71.45	3,842.86	1,730.62	602.72	60.16	862.81	138.81	447.74	-
	材積	750,585	119,697	53,723	55,197	10,777	630,888	262,089	110,027	4,699	149,187	24,203	80,683	-
100.01 ~ 300.00	林家数	57	23	8	6	9	34	14	1	2	15	1	1	-
	面積	9,875.86	4,328.88	1,208.90	1,072.96	2,047.02	5,546.98	1,996.35	108.73	438.57	2,650.47	252.67	100.19	-
	材積	1,560,532	735,098	194,091	194,019	346,988	825,434	275,889	15,403	54,213	431,314	40,017	8,598	-
300.01 ~ 500.00	林家数	9	5		4	1	4	1			3			-
	面積	3,398.91	1,893.02		1,544.37	348.65	1,505.89	335.31			1,170.58			-
	材積	516,026	282,099		244,584	37,515	233,927	43,953			189,974			-
500.01以上	林家数	23	15	1	12	2	8	2			6			-
	面積	28,579.71	21,536.06	2,044.36	16,208.97	3,282.73	7,043.65	1,697.72			5,345.93			-
	材積	4,530,097	3,329,854	306,587	2,510,553	512,714	1,200,243	225,195			975,048			-

第6表 地方事務所別・所有規模別・所有形態別資源表

北安曇地方事務所

(単位 面積: ha 材積: m3)

所有面積規模	区分	総計	公有林計	県有林	市町村有林	財産区有林	私有林計	集落有林	社寺有林	団体有林	共有林	個人有林	不明
総計	林家数	11,170	21	10	11		11,149	229	298	91	1,394	9,085	-
	面積	50,254.14	7,674.72	1,092.37	6,582.35		42,579.42	6,433.50	2,340.06	299.74	4,583.76	24,701.77	1,232.18
	材積	6,959,467	831,203	171,394	659,809		6,128,264	695,257	311,031	53,423	541,052	3,991,502	155,652
0.01 ~ 1.00	林家数	6,089	5	4	1		6,084	69	192	50	976	4,781	-
	面積	1,812.36	1.92	1.61	0.31		1,810.44	23.98	51.02	17.32	268.87	1,444.14	-
	材積	308,674	112	106	6		308,562	4,422	7,373	4,379	40,564	251,075	-
1.01 ~ 3.00	林家数	2,258					2,258	28	41	15	222	1,945	-
	面積	4,089.50					4,089.50	52.36	75.21	15.23	385.24	3,533.76	-
	材積	701,709					701,709	7,252	10,261	2,558	54,249	619,071	-
3.01 ~ 5.00	林家数	1,019					1,019	15	13	8	64	917	-
	面積	3,933.02					3,933.02	53.08	46.19	34.44	247.73	3,542.82	-
	材積	635,370					635,370	9,151	5,704	5,731	33,632	579,858	-
5.01 ~ 10.00	林家数	1,042					1,042	23	19	8	50	936	-
	面積	7,279.27					7,279.27	158.91	143.38	61.49	349.33	6,524.37	-
	材積	1,163,753					1,163,753	19,994	18,332	4,864	43,047	1,067,692	-
10.01 ~ 20.00	林家数	499	2	1	1		497	31	14	8	49	389	-
	面積	6,797.80	29.48	13.21	16.27		6,768.32	440.91	200.68	110.45	655.28	5,271.33	-
	材積	1,032,808	4,345	2,223	2,122		1,028,463	53,702	27,915	16,654	77,376	839,526	-
20.01 ~ 30.00	林家数	99	2	1	1		97	14	3	2	9	68	-
	面積	2,403.55	52.87	29.42	23.45		2,350.68	347.79	68.40	48.34	207.75	1,655.69	-
	材積	360,352	5,750	2,377	3,373		354,602	53,015	8,994	8,517	21,054	259,034	-
30.01 ~ 50.00	林家数	75	1	1			74	24	7	3	6	34	-
	面積	2,942.21	47.58	47.58			2,894.63	1,007.99	282.85	120.44	253.16	1,230.19	-
	材積	375,738	6,022	6,022			369,716	117,761	43,092	12,297	24,485	172,081	-
50.01 ~ 100.00	林家数	40	3		3		37	9	3	2	13	10	-
	面積	2,816.56	200.90		200.90		2,615.66	679.86	228.06	146.04	949.38	612.32	-
	材積	351,969	32,986		32,986		318,983	62,887	47,124	17,116	105,177	86,679	-
100.01 ~ 300.00	林家数	34	3	2	1		31	13	4	5	4	5	-
	面積	5,584.75	510.99	250.80	260.19		5,073.76	1,969.31	610.90	861.17	745.23	887.15	-
	材積	681,017	96,069	47,987	48,082		584,948	209,640	72,845	106,930	79,047	116,486	-
300.01 ~ 500.00	林家数	8	1		1		7	2	2	3			-
	面積	2,919.06	338.88		338.88		2,580.18	786.64	633.37	1,160.17			-
	材積	370,315	65,789		65,789		304,526	65,052	69,391	170,083			-
500.01以上	林家数	7	4	1	3		3	1		1	1		-
	面積	8,443.88	6,492.10	749.75	5,742.35		1,951.78	912.67		517.32	521.79		-
	材積	822,110	620,130	112,679	507,451		201,980	92,381		47,178	62,421		-

第6表 地方事務所別・所有規模別・所有形態別資源表

長野地方事務所

(単位 面積: ha 材積: m3)

所有面積規模	区分	総計	公有林計	県有林	市町村有林	財産区有林	私有林計	集落有林	会社有林	社寺有林	団体有林	共有林	個人有林	不明
総計	林家数	38,210	112	32	55	25	38,098	346	516	409	162	2,288	34,377	-
	面積	80,714.98	14,157.07	2,539.36	7,659.50	3,958.21	66,557.91	3,728.74	1,813.37	1,649.69	7,619.63	4,779.65	44,743.42	2,223.41
	材積	17,557,902	2,921,771	602,710	1,594,125	724,936	14,636,131	801,326	342,086	295,595	1,477,402	772,954	10,543,818	402,950
0.01 ~ 1.00	林家数	26,401	17	6	8	3	26,384	143	344	207	65	1,798	23,827	-
	面積	7,921.83	6.51	1.32	4.11	1.08	7,915.32	48.68	83.90	68.60	14.60	429.45	7,270.09	-
	材積	1,734,857	1,486	198	1,042	246	1,733,371	12,920	14,285	17,548	2,755	87,309	1,598,554	-
1.01 ~ 3.00	林家数	7,384	13	4	8	1	7,371	56	72	102	26	269	6,846	-
	面積	12,918.75	23.90	7.14	15.44	1.32	12,894.85	101.82	122.26	177.75	49.81	460.70	11,982.51	-
	材積	2,950,979	4,677	1,226	2,847	604	2,946,302	27,787	18,642	37,565	11,925	92,095	2,758,288	-
3.01 ~ 5.00	林家数	2,042	5		3	2	2,037	28	31	29	20	73	1,856	-
	面積	7,856.11	20.43		11.65	8.78	7,835.68	108.95	124.46	118.48	82.01	275.38	7,126.40	-
	材積	1,794,535	5,004		2,867	2,137	1,789,531	26,800	22,269	25,907	18,996	50,233	1,645,326	-
5.01 ~ 10.00	林家数	1,523	10	1	7	2	1,513	46	25	36	9	73	1,324	-
	面積	10,281.78	69.61	6.93	48.60	14.08	10,212.17	318.75	170.71	263.61	66.63	482.51	8,909.96	-
	材積	2,410,070	18,424	344	14,232	3,848	2,391,646	84,728	27,060	55,120	14,523	82,014	2,128,201	-
10.01 ~ 20.00	林家数	526	7		6	1	519	34	24	22	11	32	396	-
	面積	7,060.57	99.57		87.19	12.38	6,961.00	471.91	322.15	313.78	153.35	428.63	5,271.18	-
	材積	1,633,466	25,756		22,535	3,221	1,607,710	109,553	64,378	57,125	22,450	85,331	1,268,873	-
20.01 ~ 30.00	林家数	122	10	5	2	3	112	10	5	6	3	13	75	-
	面積	3,010.97	266.06	131.72	55.71	78.63	2,744.91	236.89	127.35	144.77	84.10	324.16	1,827.64	-
	材積	701,980	70,414	34,502	15,184	20,728	631,566	49,713	19,908	24,029	20,084	43,529	474,303	-
30.01 ~ 50.00	林家数	81	6	3	1	2	75	10	8	4	4	10	39	-
	面積	2,971.12	207.66	104.00	33.19	70.47	2,763.46	405.65	317.69	131.23	146.11	367.81	1,394.97	-
	材積	715,584	57,387	27,502	12,999	16,886	658,197	89,298	72,336	28,797	34,456	65,881	367,429	-
50.01 ~ 100.00	林家数	67	16	8	5	3	51	10	6	2	9	12	12	-
	面積	4,611.52	1,234.79	618.36	376.05	240.38	3,376.73	660.27	395.84	151.58	681.83	752.09	735.12	-
	材積	982,651	275,913	135,481	88,568	51,864	706,738	109,936	77,199	18,262	173,087	95,706	232,548	-
100.01 ~ 300.00	林家数	43	17	3	9	5	26	9	1	1	6	7	2	-
	面積	6,994.94	2,948.42	535.40	1,522.01	891.01	4,046.52	1,375.82	149.01	279.89	1,063.22	953.03	225.55	-
	材積	1,434,867	699,809	132,061	328,434	239,314	735,058	290,591	26,009	31,242	183,682	133,238	70,296	-
300.01 ~ 500.00	林家数	9	4	1	2	1	5				4	1		-
	面積	3,443.29	1,546.13	419.34	767.16	359.63	1,897.16				1,591.27	305.89		-
	材積	676,650	362,296	80,682	193,277	88,337	314,354				276,736	37,618		-
500.01以上	林家数	12	7	1	4	2	5				5			-
	面積	11,420.69	7,733.99	715.15	4,738.39	2,280.45	3,686.70				3,686.70			-
	材積	2,119,313	1,400,605	190,714	912,140	297,751	718,708				718,708			-

第6表 地方事務所別・所有規模別・所有形態別資源表

北信地方事務所

(単位 面積: ha 材積: m3)

所有面積規模	区分	總計	公有林計	県有林	市町村有林	財産区有林	私有林計	集落有林	会社有林	社寺有林	団体有林	共有林	個人有林	不明
總計	林家数	12,574	36	11	13	12	12,538	215	109	169	109	549	11,387	-
	面積	49,202.37	6,334.54	332.80	5,457.15	5,445.59	42,867.83	9,673.75	574.96	334.76	11,299.71	976.27	18,813.98	1,194.40
	材積	9,795,524	916,830	77,777	723,004	116,049	8,878,694	1,170,559	146,654	84,155	1,896,557	225,328	5,169,957	185,484
0.01 ~ 1.00	林家数	7,879	7	4	3		7,872	67	61	109	39	391	7,205	-
	面積	2,805.77	1.70	1.45	0.25		2,804.07	21.13	18.24	44.06	15.28	135.18	2,570.18	-
	材積	758,552	186	162	24		758,366	6,085	4,117	12,646	5,266	35,726	694,526	-
1.01 ~ 3.00	林家数	2,787	4		1	3	2,783	39	21	35	14	95	2,579	-
	面積	4,891.43	6.76		1.70	5.06	4,884.67	67.67	37.72	61.12	22.65	166.55	4,528.96	-
	材積	1,340,338	2,289		596	1,693	1,338,049	16,239	9,047	17,909	7,133	47,153	1,240,568	-
3.01 ~ 5.00	林家数	793					793	15	11	11	3	22	731	-
	面積	3,062.29					3,062.29	58.10	43.56	42.61	11.58	82.38	2,824.06	-
	材積	842,947					842,947	12,768	7,137	11,320	3,079	23,102	785,541	-
5.01 ~ 10.00	林家数	689	2			2	687	23	4	10	4	31	615	-
	面積	4,734.97	14.36		14.36	14.36	4,720.61	175.62	29.89	60.63	25.60	208.74	4,220.13	-
	材積	1,242,841	5,392		5,392	5,392	1,237,449	33,917	8,856	14,045	9,529	48,851	1,122,251	-
10.01 ~ 20.00	林家数	249	3		1	2	246	21	5	1	9	5	205	-
	面積	3,425.71	39.15		15.77	23.38	3,386.56	299.57	68.18	18.20	127.83	74.04	2,798.74	-
	材積	947,268	10,052		3,296	6,756	937,216	70,222	19,010	10,738	27,741	22,231	787,274	-
20.01 ~ 30.00	林家数	63	2		1	1	61	14	2	2	7	1	35	-
	面積	1,557.48	45.47		23.63	21.84	1,512.01	335.96	45.29	48.22	166.26	25.53	890.75	-
	材積	412,021	16,892		9,107	7,785	395,129	54,724	9,248	8,648	40,591	6,565	275,353	-
30.01 ~ 50.00	林家数	39	5	4	1		34	13	1		6	1	13	-
	面積	1,453.85	206.73	169.44	37.29		1,247.12	515.32	32.17		208.21	31.21	460.21	-
	材積	378,286	54,221	44,810	9,411		324,065	114,110	4,960		50,320	6,781	147,894	-
50.01 ~ 100.00	林家数	33	7	3	1	3	26	7	4	1	10	2	2	-
	面積	2,424.67	496.80	161.91	94.87	240.02	1,927.87	511.46	299.91	59.92	814.15	105.83	136.60	-
	材積	496,661	111,898	32,805	24,930	54,163	384,763	78,530	84,279	8,849	159,993	14,682	38,430	-
100.01 ~ 300.00	林家数	27	3		2	1	24	12			9	1	2	-
	面積	4,531.38	716.91		476.98	239.93	3,814.47	1,626.58			1,656.73	146.81	384.35	-
	材積	822,966	142,115		101,855	40,260	680,851	213,905			368,589	20,237	78,120	-
300.01 ~ 500.00	林家数	7	1		1		6	2			4			-
	面積	2,575.41	367.81		367.81		2,207.60	739.93			1,467.67			-
	材積	353,517	46,684		46,684		306,833	72,936			233,897			-
500.01以上	林家数	8	2		2		6	2			4			-
	面積	16,545.01	4,438.85		4,438.85		12,106.16	5,322.41			6,783.75			-
	材積	2,014,643	527,101		527,101		1,487,542	497,123			990,419			-

第7表 市町村別・国有林民有林別・森林面積及び蓄積

市町村名	地域総面積	森 林										積 民			蓄			合 計
		有 林					林					国有林	うち 官行造林	民有林				
		国 有		民 有			計	有 林		計								
		林 野 庁 所 管	官 行 造 林	小 計	其 他	計		公 有 林	私 有 林	計								
国有林野法	官行造林	小計	其他	計	公有林	私有林	計	合 計	国 有 林	蓄	合 計							
佐 小 諸 市	9,855	1,353.56	1,353.56	1,353.56	1,353.56	112.13	2,117.25	2,229.38	3,582.94	173,999	465,390	639,389						
佐 久 市	42,351	5,709.39	5,709.39	5,709.39	5,709.39	8,421.34	12,068.35	20,489.69	26,199.08	927,445	4,682,701	5,610,146						
小 海 町	11,420	2,025.69	2,025.69	1	2,026.69	2,482.91	4,892.90	7,375.81	9,402.50	431,259	1,880,728	2,311,987						
佐 久 穂 町	18,815	3,781.03	86.20	3,867.23	1	3,868.23	6,724.29	11,255.68	15,153.91	654,588	2,674,365	3,328,953						
川 上 村	20,961	4,194.52	126.87	4,321.39	4,321.39	4,078.21	9,453.30	13,531.51	17,852.90	821,503	3,242,116	4,063,619						
南 牧 村	13,309	3,069.97		3,069.97	3,069.97	2,429.95	3,893.76	6,323.71	9,393.68	452,433	1,393,618	1,846,051						
南 相 木 村	6,605	1,980.86	243.64	2,224.50	2,224.50	1,198.93	2,468.59	3,667.52	5,892.02	397,002	888,460	1,285,462						
北 相 木 村	5,632	1,370.70		1,370.70	1,370.70	1,261.58	2,495.85	3,757.43	5,128.13	230,393	960,726	1,191,119						
鞍 井 沢 町	15,603	6,796.75		6,796.75	6,796.75	21.04	2,937.28	2,958.32	9,755.07	891,437	533,835	1,425,272						
御 代 田 町	5,879	1,983.22		1,983.22	1,983.22	64.81	1,425.16	1,489.97	3,473.19	250,182	308,507	558,689						
立 科 町	6,687	485.01		485.01	485.01	2,440.64	933.42	3,374.06	3,859.07	86,180	683,064	769,244						
小 計	157,117	32,750.70	456.71	33,207.41	2	27,072.93	49,410.15	76,483.08	109,692.49	5,316,421	17,713,510	23,029,931						
上 田 市	55,204	12,060.01	110.84	12,170.85	2	9,263.45	17,745.47	27,008.92	39,181.77	1,923,759	5,737,759	7,661,518						
東 御 市	11,237	3,754.30		3,754.30	94.53	94.53	1,803.50	1,898.03	5,652.33	549,685	369,135	918,820						
長 和 町	18,386	8,239.28		8,239.28	2,993.16	2,993.16	4,613.38	7,606.54	15,845.82	1,269,556	1,777,867	3,047,423						
青 木 村	5,710	926.53	57.79	984.32	984.32	747.96	2,916.22	3,664.18	4,648.50	167,182	875,542	1,042,724						
小 計	90,537	24,980.12	168.63	25,148.75	2	13,099.10	27,078.57	40,177.67	65,328.42	3,910,182	8,760,303	12,670,485						
岡 谷 市	8,510	182.65		182.65	182.65	1,017.85	4,643.70	5,661.55	5,844.20	30,754	1,230,195	1,260,949						
諏 訪 市	10,917			0.00	0.00	1,248.28	6,047.61	7,295.89	7,295.89		1,402,743	1,402,743						
茅 野 市	26,659	4,970.46		4,970.46	4,970.46	7,146.72	7,993.79	15,140.51	20,110.97	563,642	2,664,887	3,228,529						
下 諏 訪 町	6,687	1,630.83		1,630.83	1,630.83	1,792.72	2,223.06	4,015.78	5,646.61	308,519	789,395	1,097,914						
富 士 見 町	14,476	2,256.61	124.83	2,381.44	2,381.44	1,806.39	5,987.90	7,794.29	10,175.73	404,353	1,648,368	2,052,721						
原 村	4,326			0.00	0.00	344.65	1,628.88	1,973.53	1,973.53		343,843	343,843						
小 計	71,575	8,857.90	307.48	9,165.38	0	13,356.61	28,524.94	41,881.55	51,046.93	1,307,268	8,079,431	9,386,699						
伊 那 市	66,793	20,597.79	1,011.15	21,608.94	1	7,050.85	26,373.26	33,424.11	55,034.05	3,892,687	6,751,380	10,644,067						
駒 々 根 市	16,586	3,268.23	97.99	3,366.22	9	1,590.85	7,536.78	9,127.63	12,502.85	470,884	1,787,924	2,258,808						
辰 野 町	16,920	3,594.86	589.25	4,184.11	4,184.11	1,294.47	9,061.84	10,356.31	14,540.42	837,584	2,375,509	3,213,093						
箕 輪 町	8,591		120.55	120.55	120.55	2,627.22	2,741.27	5,368.49	5,489.04	17,332	1,149,008	1,166,340						
飯 島 町	8,696	2,925.25	138.89	3,064.14	3,064.14	1,475.63	1,745.79	3,221.42	6,285.56	348,011	610,910	958,921						
南 箕 輪 村	4,099		238.47	238.47	238.47	1,265.11	960.67	2,225.78	2,464.25	38,824	462,751	501,575						
中 川 村	7,705	826.04	205.18	1,031.22	1,031.22	498.95	4,336.43	4,835.38	5,866.60	225,399	839,389	1,064,788						
宮 田 村	5,450	2,610.38		2,610.38	2,610.38	890.16	716.34	1,606.50	4,216.88	403,451	343,785	747,236						
小 計	134,840	33,822.55	2,401.48	36,224.03	10	16,693.24	53,472.38	70,165.62	106,399.65	6,234,172	14,320,656	20,554,828						

注)1 その他の国有林(特殊法人等)面積については、2015年世界農林業センサスによる

ただし、国立大学の独立法人化に伴う森林については民有林に編入

注)2 四捨五入のため、加算値と計は必ずしも一致しない

注)3 地域総面積は、ながの県勢要覧平成27年度版による。

第7表 市町村別・国有林民有林別・森林面積及び蓄積

(単位 面積:ha 蓄積:m³)

市町村名	地域総面積	森 林										面 積			蓄 積		
		有 林					林					民 有 林			合 計		
		国 有 林		民 有 林			森 林		有 林			面 積			蓄 積		
		林 野 庁 所 管	官 行 造 林	小 計	其 他	計	公 有 林	私 有 林	計	計	計	国 有 林	官 行 造 林	民 有 林	合 計		
飯田市	65,866	14,615.56	621.25	15,236.81	15,236.81	15,262.54	25,130.13	40,392.67	55,629.48	2,871,480	87,917	6,589,542	9,461,022				
松川町	7,279	956.17	92.94	1,049.11	1,049.11	1,306.68	2,419.81	3,726.49	4,775.60	150,522	10,062	693,344	843,866				
高森町	4,536		62.39	62.39	62.39	1,184.17	1,306.00	2,490.17	2,552.56	7,186	7,186	487,653	494,839				
阿南町	12,307		283.37	283.37	283.37	572.51	9,586.16	10,158.67	10,442.04	35,940	35,940	1,778,332	1,814,272				
阿智村	21,443	1,375.28	1,363.27	2,738.55	2,738.55	3,923.44	13,359.47	17,282.91	20,021.46	411,544	213,477	2,937,039	3,348,583				
平谷村	7,737		215.99	215.99	215.99	2,243.20	4,913.92	7,157.12	7,373.11	41,320	41,320	1,111,671	1,152,991				
根羽村	8,997		0.00	0.00	0.00	2,726.84	5,815.15	8,541.99	8,541.99			2,134,252	2,134,252				
下條村	3,812	304.44	12.87	317.31	317.31	22.14	2,312.82	2,334.96	2,652.27	64,092	1,791	393,036	457,128				
売木村	4,343		22.74	22.74	22.74	561.60	3,255.92	3,817.52	3,840.26	4,434	4,434	789,478	793,912				
天龍村	10,944		0.00	0.00	0.00	617.05	9,589.19	10,206.24	10,206.24			2,068,869	2,068,869				
秦阜村	6,459		0.00	0.00	0.00	139.89	5,442.98	5,582.87	5,582.87			826,121	826,121				
喬木村	6,661	955.45	241.89	1,197.34	1,197.34	1,535.04	2,588.89	4,123.93	5,321.27	192,636	42,787	726,377	919,013				
豊丘村	7,679	1,155.26	170.22	1,325.48	1,325.48	1,584.68	3,325.21	4,909.89	6,235.37	279,350	43,449	910,591	1,189,941				
大鹿村	24,828	8,335.45		8,335.45	8,335.45	7,744.20	7,665.67	15,409.87	23,745.32	1,376,271		2,693,425	4,069,696				
小 計	192,891	27,697.61	3,086.93	30,784.54	30,784.54	39,423.98	96,711.32	136,135.30	166,919.84	5,434,775	488,363	24,139,730	29,574,505				
上松町	16,842	10,815.31	54.12	10,869.43	10,869.43	330.37	4,957.70	5,288.07	16,157.50	2,361,080	10,527	841,513	3,202,593				
南木曾町	21,593	14,199.22	110.84	14,310.06	14,310.06	840.10	5,218.28	6,058.38	20,368.44	3,323,343	17,928	1,126,556	4,449,899				
木曾町	47,603	12,771.61		12,771.61	12,771.61	2,659.22	27,590.85	30,250.07	43,021.68	2,576,519		5,435,574	8,012,093				
木祖村	14,050	7,830.66		7,830.66	7,830.66	1,395.71	3,582.26	4,977.97	12,808.63	1,585,970		1,057,451	2,643,421				
王滝村	31,082	25,887.14		25,887.14	25,887.14	2,708.46	1,164.39	3,872.85	29,759.99	5,503,396		674,118	6,177,514				
大桑村	23,447	17,526.23	119.64	17,645.87	17,645.87	1,110.18	3,685.33	4,795.51	22,441.38	3,414,173	23,119	822,918	4,237,091				
小 計	154,617	89,030.17	284.60	89,314.77	89,314.77	9,044.04	46,198.81	55,242.85	144,557.62	18,764,481	51,574	9,958,130	28,722,611				
松本市	97,847	40,158.69	853.15	41,011.84	41,011.84	17,209.47	20,270.71	37,480.18	78,492.02	6,068,450	157,720	6,101,816	12,170,266				
塩尻市	28,998	5,997.32	1,172.21	7,169.53	7,169.53	2,282.73	12,436.65	14,719.38	21,888.91	1,502,155	223,201	2,836,583	4,338,738				
安曇野市	33,178	9,512.13		9,512.13	9,512.13	3,837.99	6,796.33	10,634.32	20,146.45	1,089,899		1,771,143	2,861,042				
麻績村	3,438			0.00	0.00	656.46	1,678.22	2,334.68	2,334.68			451,070	451,070				
生坂村	3,905			0.00	0.00	422.11	2,651.70	3,073.81	3,073.81			375,973	375,973				
山形村	2,498			0.00	0.00	613.65	662.07	1,275.72	1,275.72			316,668	316,668				
朝日村	7,062		62.27	62.27	62.27	1,575.15	4,513.06	6,088.21	6,150.48	9,084	9,084	1,148,576	1,157,660				
筑北村	9,947		101.90	101.90	101.90	2,365.51	5,851.41	8,216.92	8,318.82	18,932	18,932	1,254,995	1,273,927				
小 計	186,873	55,668.14	2,189.53	57,857.67	57,857.67	28,963.07	54,860.15	83,823.22	141,680.89	8,688,520	408,937	14,256,824	22,945,344				

注1 その他の国有林(特殊法人含)面積については、2015年世界農林業センサスによる
ただし、国立大学の独立法人化に伴う森林については民有林に編入

注2 四捨五入のため、加算値と計は必ずしも一致しない

注3 地域総面積は、ながの県勢要覧平成27年度版による。

第7表 市町村別・国有林民有林別・森林面積及び蓄積

(単位 面積:ha 蓄積:m³)

市町村名	地域総面積	森 林										蓄 積				
		有 林					民 有 林					合 計	国 有 林	うち 官行造林	民 有 林	合 計
		国 有 林		民 有 林		計	公 有 林	私 有 林	計	合 計	国 有 林					
		林 野 庁 所 管	官 行 造 林	小 計	其 他							計				
北	56,515	29,930.95	29,930.95	0.00	29,930.95	973.96	18,298.31	19,272.27	49,203.22	2,029.130	2,850.865	4,879.995				
池田町	4,016		0.00	0.00	0.00	63.23	2,088.95	2,152.18	2,152.18		332.471	332.471				
安	4,707	926.83	926.83	3	929.83	273.40	1,416.69	1,690.09	2,619.92	116.409	290.302	406.711				
白馬村	18,936	5,060.53	5,060.53		5,060.53	2,049.82	8,599.67	10,649.49	15,745.80	375.499	1,232.743	1,608.242				
豊	26,791	7,130.89	7,130.89		7,130.89	4,314.31	12,175.80	16,490.11	23,707.72	869.209	2,253.086	3,122.295				
小計	110,965	43,049.20	43,049.20	3	43,174.70	7,674.72	42,579.42	50,254.14	93,428.84	3,390.247	6,959.467	10,349.714				
長	83,481	11,031.80	11,031.80	3	11,034.80	6,445.52	35,026.96	41,472.48	52,507.28	1,539.228	8,992.696	10,531.924				
須坂市	14,967	1,796.04	1,796.04		1,796.04	1,784.84	6,585.54	8,350.38	10,198.67	165.746	2,037.602	2,203.348				
千曲市	11,979	159.04	159.04		159.04	2,473.65	4,285.47	6,759.12	6,918.16	40.150	1,405.483	1,445.633				
坂城町	5,364		0.00		0.00	449.32	3,150.44	3,599.76	3,599.76		743.097	743.097				
小布施町	1,912		0.00		0.00	2.46	251.71	254.17	254.17		41.047	41.047				
高山村	9,856	829.82	829.82		829.82	2,139.91	5,076.05	7,215.96	8,373.79	133.176	1,454.394	1,587.570				
信濃町	14,930	5,556.56	5,556.56		5,556.56	450.57	4,815.09	5,265.66	10,822.22	1,041.490	1,180.141	2,221.631				
飯綱町	7,500	365.89	365.89		365.89	321.69	3,291.01	3,612.70	3,978.59	57.056	802.676	859.732				
小川村	5,811	84.43	84.43		84.43	109.11	4,075.64	4,184.75	4,269.18	22.503	900.766	923.269				
小計	155,800	19,580.11	20,203.84	3	20,206.84	14,157.07	66,557.91	80,714.98	100,921.82	2,999.349	17,557.902	20,557.251				
北	11,218		0.00		0.00	240.34	4,383.60	4,623.94	4,623.94		1,191.867	1,191.867				
飯山市	20,243	2,372.38	2,372.38		2,372.38	986.11	8,666.18	9,652.29	12,079.97	354.220	1,956.488	2,310.708				
山ノ内町	26,590	5,581.28	5,581.28		5,581.28	3,117.09	14,768.96	17,886.05	23,467.33	878.704	3,068.280	3,946.984				
木島平村	9,932	5,574.73	5,574.73		5,574.73	249.55	2,304.09	2,553.64	8,128.37	855.556	688.006	1,543.562				
野沢温泉村	5,796	1,492.26	1,492.26		1,492.26	324.03	2,859.52	3,183.55	4,675.81	247.716	763.317	1,011.033				
栄村	27,166	13,684.05	13,796.50		13,796.50	1,417.42	9,885.48	11,302.90	25,099.40	1,881.845	2,127.566	4,009.411				
小計	100,945	28,704.70	28,872.45	0	28,872.45	6,334.54	42,867.83	49,202.37	78,074.82	4,218.041	9,795.524	14,013.565				
計	1,356,160	364,141.20	373,950.54	20	373,970.54	175,819.30	508,261.48	684,080.78	1,058,051.32	60,263.456	13,154,477	191,804,933				

注)1 その他の国有林(特殊法人含)面積については、2015年世界農林業センサスによる

ただし、国立大学等の独立法人化に伴う森林については民有林に編入

注)2 四捨五入のため、加算値と計は必ずしも一致しない

注)3 地域総面積は、ながの県勢要覧平成27年度版による。

第8表 市町村別・所有形態別・資源表

地方事務所	市町村名	所有形態	総数		立						木					
					総数		針葉樹		広葉樹		人		工		林	
					面積	材積	面積	材積	面積	材積	面積	材積	面積	材積	面積	材積
					面積	材積	面積	材積	面積	材積	面積	材積	面積	材積	面積	材積
佐久	小諸市	総数	2,229.38	465,390	2,204.11	465,294	1,472.44	392,025	731.67	73,269	1,110.37	302,963	1,091.15	302,014	19.22	949
		県	5.20	1,068	5.20	1,068	3.22	888	1.98	180	1.22	422	1.22	422		
		市町村	70.57	14,351	69.47	14,351	38.57	11,279	30.90	3,072	31.71	9,814	31.71	9,814		
		財産区	36.36	7,799	35.12	7,799	32.68	7,602	2.44	197	24.60	5,803	24.60	5,803		
		集落	11.01	2,916	11.01	2,916	10.82	2,899	0.19	17	9.35	2,583	9.35	2,583		
		団体	307.78	77,361	306.47	77,361	283.33	74,996	23.14	2,365	240.90	64,581	236.85	64,328	4.05	253
	その他	1,798.46	361,895	1,776.84	361,799	1,103.82	294,361	673.02	67,438	802.59	219,760	787.42	219,064	15.17	696	
	佐久市	総数	20,489.69	4,682,701.00	20,226.83	4,682,359.00	14,269.48	4,106,071.00	5,957.35	576,288.00	12,908.18	3,747,285.00	12,843.44	3,744,034.00	64.74	3,251.00
		県	598.55	132,836	577.68	132,836	477.17	125,029	100.51	7,807	481.15	123,564	469.76	123,107	11.39	457
		市町村	2,567.58	564,810	2,546.97	564,773	1,835.97	490,881	711.00	73,892	1,746.44	465,839	1,731.81	465,306	14.63	533
		財産区	5,255.21	1,233,904	5,169.03	1,233,599	3,944.51	1,114,476	1,224.52	119,123	3,580.50	1,006,283	3,577.68	1,006,183	2.82	100
		集落	1,213.60	332,476	1,211.02	332,476	1,033.79	315,094	177.23	17,382	959.45	297,596	958.88	297,551	0.57	45
		団体	838.04	171,546	828.23	171,546	557.46	148,543	270.77	23,003	511.37	137,889	506.46	137,657	4.91	232
	その他	10,016.71	2,247,129	9,893.90	2,247,129	6,420.58	1,912,048	3,473.32	335,081	5,629.27	1,716,114	5,598.85	1,714,230	30.42	1,884	
	小海町	総数	7,375.81	1,880,728.00	7,278.26	1,880,682.00	5,463.49	1,701,873.00	1,814.77	178,809.00	5,258.15	1,648,483.00	5,209.10	1,645,653.00	49.05	2,830.00
		県	847.06	197,210	799.77	197,164	702.88	190,004	96.89	7,160	660.36	184,071	660.36	184,071		
		市町村	452.07	125,472	436.73	125,472	359.84	116,825	76.89	8,647	358.94	116,550	358.64	116,540	0.30	10
		財産区	1,183.78	330,045	1,182.07	330,045	989.02	312,688	193.05	17,357	1,008.68	310,158	967.39	307,655	41.29	2,503
集落		1,177.02	292,073	1,166.63	292,073	828.81	259,187	337.82	32,886	777.82	246,489	774.36	246,259	3.46	230	
団体		94.83	27,649	94.83	27,649	80.50	26,193	14.33	1,456	78.70	25,762	78.70	25,762			
その他	3,621.05	908,279	3,598.23	908,279	2,502.44	796,976	1,095.79	111,303	2,373.65	765,453	2,369.65	765,366	4.00	87		
佐久穂町	総数	11,285.68	2,674,365.00	11,125.00	2,674,294.00	7,271.41	2,278,525.00	3,853.59	395,769.00	6,582.13	2,068,667.00	6,550.05	2,067,094.00	32.08	1,573.00	
	県	10.32	2,351	10.32	2,351	10.00	2,314	0.32	37	10.00	2,314	10.00	2,314			
	市町村	4,536.51	1,107,371	4,487.44	1,107,371	3,000.94	942,911	1,486.50	164,460	2,946.64	929,146	2,942.54	928,802	4.10	344	
	財産区	14.56	4,431	14.56	4,431	13.80	4,358	0.76	73	9.38	3,285	9.38	3,285			
	集落	427.97	86,500	414.65	86,429	214.57	67,042	200.08	19,387	208.53	64,938	204.28	64,803	4.25	135	
	団体	985.89	249,558	975.46	249,558	828.13	234,564	147.33	14,994	828.86	234,529	827.23	234,355	1.63	174	
その他	5,310.43	1,224,154	5,222.57	1,224,154	3,203.97	1,027,336	2,018.60	196,818	2,578.72	834,455	2,556.62	833,535	22.10	920		
川上村	総数	13,531.51	3,242,116.00	12,997.40	3,230,917.00	9,263.71	2,831,132.00	3,733.69	399,785.00	8,638.72	2,611,623.00	8,554.89	2,602,695.00	83.83	8,928.00	
	県	13.75	3,137	9.74	3,137	9.71	3,133	0.03	4	9.71	3,133	9.71	3,133			
	市町村	4,027.80	871,010	3,777.31	865,222	2,488.78	726,758	1,288.53	138,464	2,109.70	575,951	2,060.46	569,973	49.24	5,978	
	財産区	36.66	6,471	35.54	6,471	14.47	4,361	21.07	2,110	13.35	4,061	13.35	4,061			
	集落	5,015.01	1,131,951	4,804.43	1,126,540	3,150.36	952,896	1,654.07	173,644	3,008.69	910,724	2,980.06	908,135	28.63	2,589	
	団体	912.99	233,016	899.39	233,016	792.50	220,168	106.89	12,848	786.58	217,577	784.38	217,424	2.20	153	
その他	3,525.30	996,531	3,470.99	996,531	2,807.89	923,816	663.10	72,715	2,710.69	900,177	2,706.93	899,969	3.76	208		
南牧村	総数	6,323.71	1,393,618.00	6,219.81	1,393,618.00	4,089.01	1,195,259.00	2,130.80	198,359.00	4,005.33	1,170,187.00	3,988.88	1,169,335.00	16.45	852.00	
	県	321.53	46,231	304.45	46,231	250.24	42,692	54.21	3,539	255.28	42,511	249.30	42,356	5.98	155	
	市町村	411.77	101,590	408.43	101,590	340.76	95,784	67.67	5,806	337.21	94,612	336.94	94,608	0.27	4	
	財産区	1,696.65	359,763	1,641.43	359,763	1,032.45	301,205	608.98	58,558	990.72	288,832	988.96	288,741	1.76	91	
	集落	60.82	14,394	60.12	14,394	38.33	12,219	21.79	2,175	38.15	12,176	38.15	12,176			
	団体	263.95	39,412	254.60	39,412	91.12	24,630	163.48	14,782	92.74	24,275	87.07	23,796	5.67	479	
その他	3,568.99	832,228	3,550.78	832,228	2,336.11	718,729	1,214.67	113,499	2,291.23	707,781	2,288.46	707,658	2.77	123		
南相木村	総数	3,667.52	888,460.00	3,571.97	882,867.00	2,656.36	797,550.00	915.61	85,317.00	2,496.22	757,318.00	2,480.60	756,673.00	15.62	645.00	
	県															
	市町村	1,173.05	244,466	1,109.56	241,188	726.06	205,960	383.50	35,228	690.68	197,697	683.90	197,408	6.78	289	
	財産区	25.88	7,596	24.54	7,596	24.27	7,562	0.27	34	24.16	7,533	24.16	7,533			
	集落	171.33	48,955	170.55	48,920	155.42	47,637	15.13	1,283	153.68	47,228	153.55	47,219	0.13	9	
	団体	15.86	2,527	15.86	2,527	12.98	2,372	2.88	155	12.98	2,372	12.98	2,372			
その他	2,281.40	584,916	2,251.46	582,636	1,737.63	534,019	513.83	48,617	1,614.72	502,488	1,606.01	502,141	8.71	347		
北相木村	総数	3,757.43	960,726.00	3,648.35	957,314.00	2,729.09	857,530.00	919.26	99,784.00	2,566.41	813,617.00	2,561.41	813,272.00	5.00	345.00	
	県	0.06	7	0.06	7			0.06	7							
	市町村	1,261.52	329,845	1,206.57	329,113	946.35	302,126	260.22	26,987	927.36	294,757	923.09	294,473	4.27	284	
	財産区															
	集落	31.27	9,005	30.73	9,005	29.63	8,890	1.10	115	28.73	8,705	28.73	8,705			
	団体															
その他	2,464.58	621,869	2,410.99	619,189	1,753.11	546,514	657.88	72,675	1,610.32	510,155	1,609.59	510,094	0.73	61		

(単位 面積 : ha 材積 : m3)

地						竹 林	無 立 木 地								困 更 難 新 地	
天		然		林			総 数	伐 跡	未 立 木 地	岩 石 地	崩 壊 地	は げ 山	林 道 敷	林 地 開 発	面 積	材 積
数		針 葉 樹		広 葉 樹												
面 積	材 積	面 積	材 積	面 積	材 積											
1,093.74	162,331	381.29	90,011	712.45	72,320	4.69	19.71	0.38	8.17	8.00	3.16			0.87	96	
3.98	646	2.00	466	1.98	180											
37.76	4,537	6.86	1,465	30.90	3,072		1.10	0.36	0.74							
10.52	1,996	8.08	1,799	2.44	197		1.24		0.62	0.62						
1.66	333	1.47	316	0.19	17											
65.57	12,780	46.48	10,668	19.09	2,112		1.31		1.17	0.14						
974.25	142,039	316.40	75,297	657.85	66,742	4.69	16.06	0.38	6.64	6.64	2.40			0.87	96	
7,318.65	935,074.00	1,426.04	362,037.00	5,892.61	573,037.00	15.84	242.85	22.65	106.68	56.36	43.12	0.47	13.57	4.17	342.00	
96.53	9,272	7.41	1,922	89.12	7,350		20.87	1.35	1.94	9.45	0.25		7.88			
800.53	98,934	104.16	25,575	696.37	73,359		20.04	3.28	3.75	5.19	6.47		1.35			
1,588.53	227,316	366.83	108,293	1,221.70	119,023	0.18	82.40	4.16	11.07	32.91	31.82	0.07	2.37	0.57	37	
251.57	34,880	74.91	17,543	176.66	17,337	0.42	2.16	0.62	1.38		0.16					
316.86	33,657	51.00	10,886	265.86	22,771	0.11	9.70	0.81	1.99	4.91	1.63		0.36			
4,264.63	531,015	821.73	197,818	3,442.90	333,197	15.13	107.68	12.43	86.55	3.90	2.79	0.40	1.61			
2,020.11	232,199.00	254.39	56,220.00	1,765.72	175,979.00	3.50	93.05	8.30	13.49	48.13	15.56		7.57	1.00	46.00	
139.41	13,093	42.52	5,933	96.89	7,160		46.29	0.94	6.02	31.61	0.15		7.57	1.00	46	
77.79	8,922	1.20	285	76.59	8,637		15.34		0.37	4.10	10.87					
173.39	19,887	21.63	5,033	151.76	14,854		1.71		0.24	1.34	0.13					
388.81	45,584	54.45	12,928	334.36	32,656	1.36	9.03	0.41	1.63	6.15	0.84					
16.13	1,887	1.80	431	14.33	1,456											
1,224.58	142,826	132.79	31,610	1,091.79	111,216	2.14	20.68	6.95	5.23	4.93	3.57					
4,542.87	605,627.00	721.36	211,431.00	3,821.51	394,196.00	3.03	157.14	18.70	76.65	27.40	14.19		20.20	0.51	71.00	
0.32	37			0.32	37											
1,540.80	178,225	58.40	14,109	1,482.40	164,116		49.07	2.15	20.26	13.61	11.22		1.83			
5.18	1,146	4.42	1,073	0.76	73											
206.12	21,491	10.29	2,239	195.83	19,252		12.81	1.21	8.97		0.26		2.37	0.51	71	
146.60	15,029	0.90	209	145.70	14,820		10.43		1.07	6.01			3.35			
2,643.85	389,699	647.35	193,801	1,996.50	195,898	3.03	84.83	15.34	46.35	7.78	2.71		12.65			
4,358.68	619,294.00	708.82	228,437.00	3,649.86	390,857.00		479.51	48.49	80.09	274.67	73.99	1.39	0.88	54.60	11,199.00	
0.03	4			0.03	4		4.01		4.01							
1,667.61	289,271	428.32	156,785	1,239.29	132,486		225.49	6.21	13.05	152.47	52.02	0.95	0.79	25.00	5,788	
22.19	2,410	1.12	300	21.07	2,110		1.12			1.12						
1,795.74	215,816	170.30	44,761	1,625.44	171,055		180.98	17.61	43.50	106.71	13.07		0.09	29.60	5,411	
112.81	15,439	8.12	2,744	104.69	12,695		13.60		2.77	6.46	4.37					
760.30	96,354	100.96	23,847	659.34	72,507		54.31	24.67	16.76	7.91	4.53	0.44				
2,214.48	223,431.00	100.13	25,924.00	2,114.35	197,507.00		103.90	0.06	69.14	21.63	12.13		0.94			
49.17	3,720	0.94	336	48.23	3,384		17.08	0.06	16.08				0.94			
71.22	6,978	3.82	1,176	67.40	5,802		3.34		1.15	1.93	0.26					
650.71	70,931	43.49	12,464	607.22	58,467		55.22	33.99	15.73	5.50						
21.97	2,218	0.18	43	21.79	2,175		0.70		0.40	0.30						
161.86	15,137	4.05	834	157.81	14,303		9.35		9.35							
1,259.55	124,447	47.65	11,071	1,211.90	113,376		18.21		8.17	3.67	6.37					
1,075.75	125,549.00	175.76	40,877.00	899.99	84,672.00	0.67	58.99	0.02	6.36	42.47	9.79		0.35	35.89	5,593.00	
418.88	43,491	42.16	8,552	376.72	34,939	0.06	44.36		5.24	32.77	6.07		0.28	19.07	3,278	
0.38	63	0.11	29	0.27	34		1.34			1.34						
16.87	1,692	1.87	418	15.00	1,274		0.53			0.53				0.25	35	
2.88	155			2.88	155											
636.74	80,148	131.62	31,878	505.12	48,270	0.61	12.76	0.02	1.12	7.83	3.72		0.07	16.57	2,280	
1,081.94	143,697.00	167.68	44,258.00	914.26	99,439.00	0.50	81.03	0.84	7.33	59.87	4.07		8.92	27.55	3,412.00	
0.06	7			0.06	7											
279.21	34,356	23.26	7,653	255.95	26,703		49.75	0.16	5.01	36.36	1.10		7.12	5.20	732	
2.00	300	0.90	185	1.10	115		0.54			0.54						
800.67	109,034	143.52	36,420	657.15	72,614	0.50	30.74	0.68	2.32	22.97	2.97		1.80	22.35	2,680	

第8表 市町村別・所有形態別・資源表

地方事務所	市町村名	所有形態	総 数		立						木					
					総 数		針 葉 樹		広 葉 樹		人		工		林	
			面積	材積	面積	材積	面積	材積	面積	材積	面積	材積	面積	材積	面積	材積
佐久	軽井沢町	総数	2,958.32	533,835.00	2,948.90	533,835.00	1,216.22	347,835.00	1,732.68	186,000.00	1,163.93	333,237.00	1,154.09	332,289.00	9.84	948.00
	市町村		21.04	3,637	21.04	3,637	6.44	2,107	14.60	1,530	6.44	2,107	6.44	2,107		
	財産区															
	集落		11.49	1,788	11.49	1,788	1.95	675	9.54	1,113	0.94	285	0.94	285		
	団体		321.04	67,614	318.86	67,614	247.15	60,825	71.71	6,789	244.48	60,022	244.26	60,006	0.22	16
	その他		2,604.75	460,796	2,597.51	460,796	960.68	284,228	1,636.83	176,568	912.07	270,823	902.45	269,891	9.62	932
御代田町	総数		1,489.97	308,507.00	1,465.12	308,507.00	911.75	255,957.00	553.37	52,550.00	896.69	248,673.00	877.52	247,954.00	19.17	719.00
	市町村		17.65	3,796	17.65	3,796	10.11	3,050	7.54	746	8.62	2,716	8.39	2,712	0.23	4
	財産区		0.75	198	0.75	198	0.67	190	0.08	8	0.35	116	0.35	116		
	集落		0.83	302	0.83	302	0.72	292	0.11	10	0.72	292	0.72	292		
	団体		225.76	43,231	220.77	43,231	178.45	40,039	42.32	3,192	184.92	39,839	177.02	39,589	7.90	250
	その他		1,198.57	247,882	1,182.31	247,882	683.73	199,683	498.58	48,199	664.64	193,187	653.60	192,722	11.04	465
立科町	総数		3,374.06	683,064.00	3,330.50	683,064.00	2,215.08	583,547.00	1,115.42	99,517.00	1,978.79	503,126.00	1,926.61	501,114.00	52.18	2,012.00
	市町村		2,432.41	487,249	2,395.16	487,249	1,596.14	417,334	799.02	69,915	1,496.75	372,490	1,452.32	370,699	44.43	1,791
	財産区		4.69	1,313	4.69	1,313	4.69	1,313			4.69	1,313	4.69	1,313		
	集落		82.44	22,144	82.44	22,144	73.73	21,275	8.71	869	64.92	19,023	64.30	18,967	0.62	56
	団体		16.54	3,676	16.54	3,676	14.97	3,509	1.57	167	14.56	3,421	14.56	3,421		
	その他		834.44	168,146	828.75	168,146	524.19	139,732	304.56	28,414	396.49	106,553	389.64	106,396	6.85	157
佐久計	総数		76,483.08	17,713,510.00	75,016.25	17,692,751.00	51,558.04	15,347,304.00	23,458.21	2,345,447.00	47,604.92	14,205,179.00	47,237.74	14,182,127.00	367.18	23,052.00
	市町村		16,971.97	3,853,597.00	16,476.33	3,843,762.00	11,349.96	3,315,015.00	5,126.37	528,747.00	10,660.49	3,061,679.00	10,536.24	3,052,442.00	124.25	9,237.00
	財産区		8,254.54	1,951,520.00	8,107.73	1,951,215.00	6,056.56	1,753,755.00	2,051.17	197,460.00	5,656.43	1,627,384.00	5,610.56	1,624,690.00	45.87	2,694.00
	集落		8,202.79	1,942,504.00	7,963.90	1,936,987.00	5,538.13	1,688,106.00	2,425.77	248,881.00	5,250.98	1,610,039.00	5,213.32	1,606,975.00	37.66	3,064.00
	団体		3,982.68	915,590.00	3,931.01	915,590.00	3,086.59	835,839.00	844.42	79,751.00	2,996.09	810,267.00	2,969.51	808,710.00	26.58	1,557.00
	その他		37,224.68	8,653,825.00	36,784.33	8,648,769.00	24,034.15	7,377,442.00	12,750.18	1,271,327.00	21,584.39	6,726,946.00	21,469.22	6,721,066.00	115.17	5,880.00
上田市	総数		27,008.92	5,737,759.00	26,373.85	5,700,397.00	16,280.26	4,669,116.00	10,093.59	1,031,281.00	13,777.87	4,016,513.00	13,563.91	4,002,319.00	213.96	14,194.00
	市町村		5,925.65	1,429,163	5,761.84	1,409,165	4,324.87	1,253,466	1,436.97	155,699	3,819.19	1,119,251	3,764.83	1,113,634	54.36	5,617
	財産区		2,672.90	610,847	2,659.35	610,847	1,811.52	518,881	847.83	91,966	1,436.09	423,419	1,422.50	422,286	13.59	1,133
	集落		2,782.17	557,064	2,745.02	557,043	1,614.86	445,391	1,130.16	111,652	1,397.38	384,491	1,347.22	382,044	50.16	2,447
	団体		2,730.73	476,335	2,482.11	458,992	1,551.61	377,024	930.50	81,968	1,426.98	345,699	1,412.28	344,876	14.70	823
	その他		12,232.57	2,499,548	12,087.26	2,499,548	6,388.81	1,914,126	5,698.45	585,422	5,123.51	1,587,320	5,046.92	1,583,479	76.59	3,841
東御市	総数		1,898.03	369,135.00	1,872.06	368,406.00	1,166.14	301,462.00	705.92	66,944.00	1,034.40	268,852.00	1,021.08	268,260.00	13.32	592.00
	市町村		4.38	883	4.37	883	2.44	673	1.93	210	1.98	555	1.98	555		
	財産区		52.71	12,426	51.85	12,426	38.00	10,912	13.85	1,514	35.00	10,119	34.53	10,090	0.47	29
	集落		37.44	11,017	35.29	11,017	35.11	11,000	0.18	17	34.33	10,803	34.33	10,803		
	団体		10.26	1,864	9.95	1,864	6.86	1,518	3.09	346	5.55	1,211	5.55	1,211		
	その他		627.23	140,316	625.12	140,316	563.14	136,110	61.98	4,206	554.36	133,012	544.86	132,629	9.50	383
長和町	総数		1,166.01	202,629	1,145.48	201,900	520.59	141,249	624.89	60,651	403.18	113,152	399.83	112,972	3.35	180
	市町村		7,606.54	1,777,867.00	7,498.27	1,777,867.00	5,332.86	1,564,476.00	2,165.41	213,391.00	4,838.96	1,425,090.00	4,759.54	1,420,535.00	79.42	4,555.00
	財産区		3.18	756	2.86	756	1.97	673	0.89	83	1.91	660	1.91	660		
	集落		1,322.54	289,918	1,298.78	289,918	893.59	247,001	405.19	42,917	874.23	236,103	847.80	234,593	26.43	1,510
	団体		1,667.44	388,067	1,638.71	388,067	1,189.16	341,343	449.55	46,724	1,167.16	326,306	1,124.89	323,757	42.27	2,549
	その他		1,122.14	304,421	1,113.70	304,421	892.58	280,973	221.12	23,448	827.05	264,076	824.60	263,962	2.45	114
青木村	総数		3,664.18	875,542.00	3,618.39	875,542.00	2,652.73	778,001.00	965.66	97,541.00	2,253.73	670,356.00	2,219.86	669,128.00	33.87	1,228.00
	市町村		0.29	41	0.29	41	0.03	11	0.26	30	0.03	11	0.03	11		
	財産区		731.76	179,321	717.61	179,321	588.62	167,433	128.99	11,888	514.99	143,701	493.44	142,799	21.55	902
	集落		15.91	6,064	15.91	6,064	15.91	6,064			15.91	6,064	15.91	6,064		
	団体		930.10	215,268	923.29	215,268	639.99	184,258	283.30	31,010	574.17	167,636	571.34	167,460	2.83	176
	その他		35.14	7,156	34.83	7,156	31.02	6,774	3.81	382	29.63	6,468	29.63	6,468		

(単位 面積 : ha 材積 : m3)

地						竹 林	無 立 木 地								困 難 地 更 新	
天		然		林			総 数	伐 跡	未 立 木 地	岩 石 地	崩 壊 地	は げ 山	林 道 敷	林 地 開 発		
数		針 葉 樹		広 葉 樹												
面 積	材 積	面 積	材 積	面 積	材 積											
1,784.97	200,598.00	62.13	15,546.00	1,722.84	185,052.00	0.05	9.37									
14.60	1,530			14.60	1,530											
10.55	1,503	1.01	390	9.54	1,113											
74.38	7,592	2.89	819	71.49	6,773		2.18		2.18							
1,685.44	189,973	58.23	14,337	1,627.21	175,636	0.05	7.19		3.27		3.92					
568.43	59,834.00	34.23	8,003.00	534.20	51,831.00	0.56	24.29	3.71	7.75	9.75	3.08					
5.37	575	0.63	180	4.74	395		3.60		3.60							
9.03	1,080	1.72	338	7.31	742											
0.40	82	0.32	74	0.08	8											
0.11	10			0.11	10											
35.85	3,392	1.43	450	34.42	2,942		4.99		0.85	4.14						
517.67	54,695	30.13	6,961	487.54	47,734	0.56	15.70	3.71	6.90	2.01	3.08					
1,351.71	179,938.00	288.47	82,433.00	1,063.24	97,505.00	1.34	42.22		31.17	0.38	9.28		1.39			
1.54	210	0.26	66	1.28	144		0.62		0.62							
898.41	114,759	143.82	46,635	754.59	68,124		37.25		27.83	0.38	9.04					
17.52	3,121	9.43	2,308	8.09	813											
1.98	255	0.41	88	1.57	167											
432.26	61,593	134.55	33,336	297.71	28,257	1.34	4.35		2.72		0.24		1.39			
27,411.33	3,487,572.00	4,320.30	1,165,177.00	23,091.03	2,322,395.00	30.18	1,312.06	103.15	412.28	548.66	192.29	1.86	53.82	124.59	20,759.00	
296.41	27,564.00	53.76	8,903.00	242.65	18,661.00		92.47	2.35	28.67	44.66	0.40		16.39	1.00	46.00	
5,815.84	782,083.00	813.72	262,573.00	5,002.12	519,510.00	0.06	445.74	11.80	77.02	247.55	97.05	0.95	11.37	49.84	9,835.00	
2,451.30	323,831.00	446.00	129,065.00	2,005.30	194,766.00	0.18	143.03	4.16	45.30	53.06	38.07	0.07	2.37	3.60	305.00	
2,712.92	326,948.00	324.81	81,131.00	2,388.11	245,817.00	1.78	206.75	19.85	55.88	114.23	14.33		2.46	30.36	5,517.00	
934.92	105,323.00	117.08	27,129.00	817.84	78,194.00	0.11	51.56	0.81	19.38	21.52	6.14		3.71			
15,199.94	1,921,823.00	2,564.93	656,376.00	12,635.01	1,265,447.00	28.05	372.51	64.18	186.03	67.64	36.30	0.84	17.52	39.79	5,056.00	
12,595.98	1,683,884.00	2,716.35	666,797.00	9,879.63	1,017,087.00	68.02	342.91	19.24	148.70	114.58	46.82	1.42	12.15	224.14	37,362.00	
63.55	8,469	18.43	4,228	45.12	4,241		26.63	0.75	7.37	8.64	2.22		7.65			
1,942.65	289,914	560.04	139,832	1,382.61	150,082	1.35	81.07	0.39	26.93	33.52	19.47		0.76	81.39	19,998	
1,223.26	187,428	389.02	96,595	834.24	90,833	0.69	12.86	1.91	1.28	2.54	6.63	0.15	0.35			
1,347.64	172,552	267.64	63,347	1,080.00	109,205	0.43	36.49	0.73	8.00	24.47	3.21		0.08	0.23	21	
1,055.13	113,293	139.33	32,148	915.80	81,145	1.90	104.20	2.99	78.42	15.13	7.66			142.52	17,343	
6,963.75	912,228	1,341.89	330,647	5,621.86	581,581	63.65	81.66	12.47	26.70	30.28	7.63	1.27	3.31			
837.66	99,554.00	145.06	33,202.00	692.60	66,352.00	5.91	17.42	0.50	2.17	7.83	0.07		6.85	2.64	729.00	
2.39	328	0.46	118	1.93	210		0.01			0.01						
16.85	2,307	3.47	822	13.38	1,485		0.86		0.16				0.70			
0.96	214	0.78	197	0.18	17		2.15						2.15			
4.40	653	1.31	307	3.09	346		0.31		0.08				0.23			
70.76	7,304	18.28	3,481	52.48	3,823	0.04	2.07			2.00	0.07					
742.30	88,748	120.76	28,277	621.54	60,471	5.87	12.02	0.50	1.93	5.82			3.77	2.64	729	
2,659.31	352,777.00	573.32	143,941.00	2,085.99	208,836.00	11.48	96.79	4.64	32.34	42.74	14.89		2.18			
0.95	96	0.06	13	0.89	83	0.03	0.29		0.29							
424.55	53,815	45.79	12,408	378.76	41,407	0.74	23.02		0.90	11.06	10.05		1.01			
471.55	61,761	64.27	17,586	407.28	44,175		28.73	0.02	8.48	18.58	1.17		0.48			
286.65	40,345	67.98	17,011	218.67	23,334		8.44		4.57	2.94	0.84		0.09			
4.68	500			4.68	500		0.98		0.98							
1,470.93	196,260	395.22	96,923	1,075.71	99,337	10.71	35.33	4.62	17.12	10.16	2.83		0.60			
1,364.66	205,186.00	432.87	108,873.00	931.79	96,313.00	20.99	24.80	0.98	3.33	8.90	3.42	0.52	7.65			
0.26	30			0.26	30											
202.62	35,620	95.18	24,634	107.44	10,986		14.15		1.38	7.38	0.99		4.40			
349.12	47,632	68.65	16,798	280.47	30,834		6.81	0.10	0.39	1.20	1.54	0.33	3.25			
5.20	688	1.39	306	3.81	382		0.31		0.31							
807.46	121,216	267.65	67,135	539.81	54,081	20.99	3.53	0.88	1.25	0.32	0.89	0.19				

第8表 市町村別・所有形態別・資源表

地方事務所	市町村名	所有形態	立 木													
			総 数		総 数						人 工 林					
					針 葉 樹		広 葉 樹		総 数		針 葉 樹		広 葉 樹			
			面 積	材 積	面 積	材 積	面 積	材 積	面 積	材 積	面 積	材 積	面 積	材 積	面 積	材 積
上 小	上小計	総 数	40,177.67	8,760,303.00	39,362.57	8,722,212.00	25,431.99	7,313,055.00	13,930.58	1,409,157.00	21,904.96	6,380,811.00	21,564.39	6,360,242.00	340.57	20,569.00
		県	672.75	166,482.00	645.79	166,482.00	593.03	161,585.00	52.76	4,897.00	578.64	157,559.00	574.08	157,226.00	4.56	333.00
		市町村	8,032.66	1,910,828.00	7,830.08	1,890,830.00	5,845.08	1,678,812.00	1,985.00	212,018.00	5,243.41	1,509,174.00	5,140.60	1,501,116.00	102.81	8,058.00
		財産区	4,393.69	1,015,995.00	4,349.26	1,015,995.00	3,051.70	877,288.00	1,297.56	138,707.00	2,653.49	766,592.00	2,597.63	762,910.00	55.86	3,682.00
		集 落	4,844.67	1,078,617.00	4,791.96	1,078,596.00	3,154.29	912,140.00	1,637.67	166,456.00	2,804.15	817,414.00	2,748.71	814,677.00	55.44	2,737.00
		団 体	3,518.92	649,172.00	3,266.90	631,829.00	2,265.93	544,773.00	1,000.97	87,056.00	2,131.13	510,044.00	2,106.93	508,838.00	24.20	1,206.00
		その他	18,714.98	3,939,209.00	18,478.58	3,938,480.00	10,521.96	3,138,457.00	7,956.62	800,023.00	8,494.14	2,620,028.00	8,396.44	2,615,475.00	97.70	4,553.00
計画区計	計画区計	総 数	116,660.75	26,473,813.00	114,378.82	26,414,963.00	76,990.03	22,660,359.00	37,388.79	3,754,604.00	69,509.88	20,585,990.00	68,802.13	20,542,369.00	707.75	43,621.00
		県	2,519.17	562,956.00	2,398.74	562,910.00	2,085.68	538,732.00	313.06	24,178.00	2,035.18	526,423.00	2,012.97	525,470.00	22.21	953.00
		市町村	25,004.63	5,764,425.00	24,306.41	5,734,592.00	17,195.04	4,993,827.00	7,111.37	740,765.00	15,903.90	4,570,853.00	15,676.84	4,553,558.00	227.06	17,295.00
		財産区	12,648.23	2,967,515.00	12,456.99	2,967,210.00	9,108.26	2,631,043.00	3,348.73	336,167.00	8,309.92	2,393,976.00	8,208.19	2,387,600.00	101.73	6,376.00
		集 落	13,047.46	3,021,121.00	12,755.86	3,015,583.00	8,692.42	2,600,246.00	4,063.44	415,337.00	8,055.13	2,427,453.00	7,962.03	2,421,652.00	93.10	5,801.00
		団 体	7,501.60	1,564,762.00	7,197.91	1,547,419.00	5,352.52	1,380,612.00	1,845.39	166,807.00	5,127.22	1,320,311.00	5,076.44	1,317,548.00	50.78	2,763.00
		その他	55,939.66	12,593,034.00	55,262.91	12,587,249.00	34,556.11	10,515,899.00	20,706.80	2,071,350.00	30,078.53	9,346,974.00	29,865.66	9,336,541.00	212.87	10,433.00
諏 訪	岡谷市	総 数	5,661.55	1,230,195	5,500.66	1,230,195	4,800.34	1,155,874	700.32	74,321	3,856.02	922,347	3,840.90	921,028	15.12	1,319
		県	280.89	56,631	266.55	56,631	265.75	56,545	0.80	86	264.17	56,317	264.17	56,317		
		市町村	497.74	76,207	415.72	76,207	345.77	70,835	69.95	5,372	318.28	66,020	311.80	65,327	6.48	693
		財産区	239.22	60,401	238.76	60,401	233.79	60,083	4.97	318	191.30	49,496	190.77	49,466	0.53	30
		集 落	2,090.17	458,741	2,042.79	458,741	1,815.94	434,413	226.85	24,328	1,515.71	359,841	1,508.04	359,275	7.67	566
		団 体	1,186.41	251,722	1,183.07	251,722	1,075.74	240,976	107.33	10,746	879.85	193,760	879.54	193,734	0.31	26
		その他	1,367.12	326,493	1,353.77	326,493	1,063.35	293,022	290.42	33,471	686.71	196,913	686.58	196,909	0.13	4
	諏訪市	総 数	7,295.89	1,402,743	6,426.49	1,402,743	5,167.37	1,272,027	1,259.12	130,716	4,140.51	1,044,787	4,135.69	1,044,094	4.82	693
		県	442.91	94,912	430.87	94,912	430.87	94,912			428.76	94,625	428.76	94,625		
		市町村	805.37	193,880	784.75	193,880	740.66	189,515	44.09	4,365	694.84	178,770	694.84	178,560		210
		財産区														
		集 落	883.29	178,113	830.44	178,113	622.43	156,716	208.01	21,397	400.18	108,694	399.51	108,612	0.67	82
		団 体	3,294.51	549,466	2,550.32	549,466	2,124.46	505,111	425.86	44,355	1,571.01	383,902	1,570.76	383,838	0.25	64
		その他	1,869.81	386,372	1,830.11	386,372	1,248.95	325,773	581.16	60,599	1,045.72	278,796	1,041.82	278,459	3.90	337
茅野市	総 数	15,140.51	2,664,887	14,476.61	2,664,887	9,063.97	2,153,324	5,412.64	511,563	6,574.08	1,638,929	6,566.15	1,638,340	7.93	589	
	県	167.48	22,207	165.72	22,207	111.06	19,129	54.66	3,078	40.03	7,363	39.80	7,354	0.23	9	
	市町村	258.72	60,437	257.92	60,437	228.65	57,583	29.27	2,854	191.74	49,434	190.21	49,410	1.53	24	
	財産区	6,720.52	1,038,847	6,356.75	1,038,847	3,605.32	780,726	2,751.43	258,121	2,471.55	569,777	2,467.20	569,347	4.35	430	
	集 落	952.14	191,633	937.09	191,633	717.20	170,368	219.89	21,265	393.66	103,275	392.55	103,191	1.11	84	
	団 体	1,251.67	241,326	1,196.63	241,326	808.71	202,282	387.92	39,044	592.05	150,913	592.05	150,913			
	その他	5,789.98	1,110,437	5,562.50	1,110,437	3,593.03	923,236	1,969.47	187,201	2,885.05	758,167	2,884.34	758,125	0.71	42	
下諏訪町	総 数	4,015.78	789,395	3,900.18	789,395	2,534.47	639,977	1,365.71	149,418	2,314.93	584,029	2,303.42	582,029	11.51	2,000	
	県	631.32	72,802	579.39	72,802	384.51	58,814	194.88	13,988	382.38	58,408	381.88	58,377	0.50	31	
	市町村	1,097.07	222,164	1,084.26	222,164	688.57	175,651	395.69	46,513	669.59	171,132	665.75	169,971	3.84	1,161	
	財産区	64.33	10,284	64.33	10,284	21.91	5,669	42.42	4,615	21.91	5,669	21.91	5,669			
	集 落	14.80	3,414	14.61	3,414	12.51	3,241	2.10	173	11.13	2,915	11.13	2,915			
	団 体	139.13	26,378	138.27	26,378	55.81	15,598	82.46	10,780	60.17	15,989	55.12	15,441	5.05	548	
	その他	2,069.13	454,353	2,019.32	454,353	1,371.16	381,004	648.16	73,349	1,169.75	329,916	1,167.63	329,656	2.12	260	
富士見町	総 数	7,794.29	1,648,368	7,573.90	1,648,150	5,598.07	1,416,863	1,975.83	231,287	4,122.34	1,069,350	4,092.96	1,066,648	29.38	2,702	
	県	311.07	74,438	310.25	74,438	301.67	73,673	8.58	765	255.56	62,910	253.56	62,883	2.00	27	
	市町村	575.42	130,028	562.07	130,028	509.99	124,340	52.08	5,688	454.27	111,806	447.95	110,859	6.32	947	
	財産区	919.90	243,461	894.71	243,461	863.10	240,752	31.61	2,709	768.30	218,226	767.84	218,219	0.46	7	
	集 落	577.38	122,222	559.59	122,222	401.70	103,112	157.89	19,110	290.51	75,382	290.51	75,373		9	
	団 体	261.41	58,420	249.51	58,420	210.94	53,548	38.57	4,872	149.10	39,775	146.48	39,521	2.62	254	
	その他	5,149.11	1,019,799	4,997.77	1,019,581	3,310.67	821,438	1,687.10	198,143	2,204.60	561,251	2,186.62	559,793	17.98	1,458	
原 村	総 数	1,973.53	343,843	1,870.07	343,843	1,415.26	300,243	454.81	43,600	994.27	216,639	990.53	215,071	3.74	1,568	
	県															
	市町村	344.65	68,944	341.73	68,944	300.50	64,636	41.23	4,308	283.51	61,286	280.19	59,753	3.32	1,533	
	財産区															
	集 落	640.24	87,343	554.47	87,343	432.54	76,492	121.93	10,851	253.23	47,388	253.23	47,388			
	団 体	83.31	16,854	83.31	16,854	62.79	15,368	20.52	1,486	48.83	12,004	48.83	12,004			
	その他	905.33	170,702	890.56	170,702	619.43	143,747	271.13	26,955	408.70	95,961	408.28	95,926	0.42	35	
諏訪計	総 数	41,881.55	8,079,431	39,747.91	8,079,213	28,579.48	6,938,308	11,168.43	1,140,905	22,002.15	5,476,081	21,929.65	5,467,210	72.50	8,871	
	県	1,833.67	320,990	1,752.78	320,990	1,493.86	303,073	258.92	17,917	1,370.90	279,623	1,368.17	279,556	2.73	67	
	市町村	3,578.97	751,660	3,446.45	751,660	2,814.14	682,560	632.31	69,100	2,612.23	638,448	2,590.74	633,880	21.49	4,568	
	財産区	7,943.97	1,352,993	7,554.55	1,352,993	4,724.12	1,087,230	2,830.43	265,763	3,453.06	843,168	3,447.72	842,701	5.34	467	
	集 落	5,158.02	1,041,466	4,938.99	1,041,466	4,002.32	944,342	936.67	97,124	2,864.42	697,495	2,854.97	696,754	9.45	741	
	団 体	6,216.44	1,144,166	5,401.11	1,144,166	4,338.45	1,032,883	1,062.66	111,283	3,301.01	796,343	3,292.78	795,451	8.23	892	
	その他															

(単位 面積 : ha 材積 : m3)

地						竹 林	無 立 木 地								困 難 地 更 新	
天 然		林		総 数	伐 跡		未 立 木 地	岩 石 地	崩 壊 地	は げ 山	林 道 敷	林 地 開 発	面 積	材 積		
針 葉 樹		広 葉 樹														
面 積	材 積	面 積	材 積													
17,457.61	2,341,401.00	3,867.60	952,813.00	13,590.01	1,388,588.00	106.40	481.92	25.36	186.54	174.05	65.20	1.94	28.83	226.78	38,091.00	
67.15	8,923.00	18.95	4,359.00	48.20	4,564.00	0.03	26.93	0.75	7.66	8.65	2.22		7.65			
2,586.67	381,656.00	704.48	177,696.00	1,882.19	203,960.00	2.09	119.10	0.39	29.37	51.96	30.51		6.87	81.39	19,998.00	
1,695.77	249,403.00	454.07	114,378.00	1,241.70	135,025.00	0.69	43.74	1.93	9.76	21.12	7.80	0.15	2.98			
1,987.81	261,182.00	405.58	97,463.00	1,582.23	163,719.00	0.43	52.05	0.83	13.04	28.61	5.59	0.33	3.65	0.23	21.00	
1,135.77	121,785.00	159.00	35,935.00	976.77	85,850.00	1.94	107.56	2.99	79.71	17.13	7.73			142.52	17,343.00	
9,984.44	1,318,452.00	2,125.52	522,982.00	7,858.92	795,470.00	101.22	132.54	18.47	47.00	46.58	11.35	1.46	7.68	2.64	729.00	
44,868.94	5,828,973.00	8,187.90	2,117,990.00	36,681.04	3,710,983.00	136.58	1,793.98	128.51	598.82	722.71	257.49	3.80	82.65	351.37	58,850.00	
363.56	36,487.00	72.71	13,262.00	290.85	23,225.00	0.03	119.40	3.10	36.33	53.31	2.62		24.04	1.00	46.00	
8,402.51	1,163,739.00	1,518.20	440,269.00	6,884.31	723,470.00	2.15	564.84	12.19	106.39	299.51	127.56	0.95	18.24	131.23	29,833.00	
4,147.07	573,234.00	900.07	243,443.00	3,247.00	329,791.00	0.87	186.77	6.09	55.06	74.18	45.87	0.22	5.35	3.60	305.00	
4,700.73	588,130.00	730.39	178,594.00	3,970.34	409,536.00	2.21	258.80	20.68	68.92	142.84	19.92	0.33	6.11	30.59	5,538.00	
2,070.69	227,108.00	276.08	63,064.00	1,794.61	164,044.00	2.05	159.12	3.80	99.09	38.65	13.87		3.71	142.52	17,343.00	
25,184.38	3,240,275.00	4,690.45	1,179,358.00	20,493.93	2,060,917.00	129.27	505.05	82.65	233.03	114.22	47.65	2.30	25.20	42.43	5,785.00	
1,644.64	307,848	959.44	234,846	685.20	73,002		160.89	2.42	130.71	3.04	19.02	0.16	5.54			
2.38	314	1.58	228	0.80	86		14.34		11.91		1.70		0.73			
97.44	10,187	33.97	5,508	63.47	4,679		82.02		81.04		0.59		0.39			
47.46	10,905	43.02	10,617	4.44	288		0.46		0.23		0.23					
527.08	98,900	307.90	75,138	219.18	23,762		47.38	2.31	25.24	2.32	14.91	0.06	2.54			
303.22	57,962	196.20	47,242	107.02	10,720		3.34		1.03	0.24	1.28	0.10	0.69			
667.06	129,580	376.77	96,113	290.29	33,467		13.35	0.11	11.26	0.48	0.31		1.19			
2,285.98	357,956	1,031.68	227,933	1,254.30	130,023	0.55	868.85		831.87	15.12	5.87	10.63	5.36			
2.11	287	2.11	287				12.04		10.64	0.32	0.18	0.04	0.86			
89.91	15,110	45.82	10,955	44.09	4,155		20.62		6.35	12.22	1.93		0.12			
430.26	69,419	222.92	48,104	207.34	21,315		52.85		50.46	1.05	1.15	0.19				
979.31	165,564	553.70	121,273	425.61	44,291		744.19		729.80	0.34	2.11	10.34	1.60			
784.39	107,576	207.13	47,314	577.26	60,262	0.55	39.15		34.62	1.19	0.50	0.06	2.78			
7,902.53	1,025,958	2,497.82	514,984	5,404.71	510,974	0.73	663.17	4.10	567.99	21.18	50.69	0.78	18.43			
125.69	14,844	71.26	11,775	54.43	3,069		1.76		0.37			0.46	0.93			
66.18	11,003	38.44	8,173	27.74	2,830		0.80	0.15	0.56				0.09			
3,885.20	469,070	1,138.12	211,379	2,747.08	257,691		363.77	0.29	302.33	16.25	40.17	0.30	4.43			
543.43	88,358	324.65	67,177	218.78	21,181	0.06	14.99		7.60	3.11	2.95	0.02	1.31			
604.58	90,413	216.66	51,369	387.92	39,044	0.08	54.96	0.49	47.56	0.09	3.54		3.28			
2,677.45	352,270	708.69	165,111	1,968.76	187,159	0.59	226.89	3.17	209.57	1.73	4.03		8.39			
1,585.25	205,366	231.05	57,948	1,354.20	147,418	0.56	115.04	2.49	76.71	4.32	12.96	3.48	15.08			
197.01	14,394	2.63	437	194.38	13,957		51.93	1.32	42.56	0.60	0.78		6.67			
414.67	51,032	22.82	5,680	391.85	45,352		12.81	0.57	3.34	2.17	2.31	3.48	0.94			
42.42	4,615			42.42	4,615											
3.48	499	1.38	326	2.10	173		0.19				0.19					
78.10	10,389	0.69	157	77.41	10,232		0.86				0.86					
849.57	124,437	203.53	51,348	646.04	73,089	0.56	49.25	0.60	30.81	1.55	8.82		7.47			
3,451.56	578,800	1,505.11	350,215	1,946.45	228,585	2.82	216.38	3.56	106.61	12.41	81.85		11.95	1.19	218	
54.69	11,528	48.11	10,790	6.58	738		0.82		0.22				0.60			
107.80	18,222	62.04	13,481	45.76	4,741		13.35		9.78		3.15		0.42			
126.41	25,235	95.26	22,533	31.15	2,702		25.19	0.54	13.30	7.19	3.43		0.73			
269.08	46,840	111.19	27,739	157.89	19,101	0.10	17.69		2.11	0.18	14.21		1.19			
100.41	18,645	64.46	14,027	35.95	4,618		11.90		8.45		3.35		0.10			
2,793.17	458,330	1,124.05	261,645	1,669.12	196,685	2.72	147.43	3.02	72.75	5.04	57.71		8.91	1.19	218	
875.80	127,204	424.73	85,172	451.07	42,032		103.46	0.66	12.00	31.03	57.29		2.48			
58.22	7,658	20.31	4,883	37.91	2,775		2.92		2.83				0.09			
301.24	39,955	179.31	29,104	121.93	10,851		85.77		1.57	28.71	55.49					
34.48	4,850	13.96	3,364	20.52	1,486											
481.86	74,741	211.15	47,821	270.71	26,920		14.77	0.66	7.60	2.32	1.80		2.39			
17,745.76	2,603,132	6,649.83	1,471,098	11,095.93	1,132,034	4.66	2,127.79	13.23	1,725.89	87.10	227.68	15.05	58.84	1.19	218	
381.88	41,367	125.69	23,517	256.19	17,850		80.89	1.32	65.70	0.92	2.66	0.50	9.79			
834.22	113,212	223.40	48,680	610.82	64,532		132.52	0.72	103.90	14.39	7.98	3.48	2.05			
4,101.49	509,825	1,276.40	244,529	2,825.09	265,296		389.42	0.83	315.86	23.44	43.83	0.30	5.16			
2,074.57	343,971	1,147.35	247,588	927.22	96,383	0.16	218.87	2.31	86.98	35.37	88.90	0.27	5.04			
2,100.10	347,823	1,045.67	237,432	1,054.43	110,391	0.08	815.25	0.49	786.84	0.67	11.14	10.44	5.67			
8,253.50	1,246,934	2,831.32	669,352	5,422.18	577,582	4.42	490.84	7.56	366.61	12.31	73.17	0.06	31.13	1.19	218	

第8表 市町村別・所有形態別・資源表

地方事務所	市町村名	所有形態	総数		立						木					
					総数		針葉樹		広葉樹		総数		針葉樹		広葉樹	
					面積	材積	面積	材積	面積	材積	面積	材積	面積	材積	面積	材積
			面積	材積	面積	材積	面積	材積	面積	材積	面積	材積	面積	材積	面積	材積
上伊那	伊那市	総数	33,424.11	6,751,380	32,986.65	6,750,375	24,158.39	5,782,227	8,828.26	968,148	20,038.07	4,780,147	19,955.29	4,773,565	82.78	6,582
		県	1,698.59	372,264	1,643.97	372,264	1,473.44	353,537	170.53	18,727	1,445.55	348,577	1,441.46	348,311	4.09	266
		市町村	3,081.09	610,319	3,024.25	610,319	2,362.42	537,033	661.83	73,286	2,127.76	483,328	2,110.55	482,270	17.21	1,058
		財産区	2,271.17	460,400	2,221.83	459,408	1,732.06	406,838	489.77	52,570	1,518.50	357,905	1,517.14	357,807	1.36	98
		集落	2,793.78	599,199	2,780.08	599,186	2,212.01	534,526	568.07	64,660	1,925.93	466,566	1,924.41	466,485	1.52	81
		団体	7,346.76	1,361,304	7,247.88	1,361,304	5,636.35	1,196,946	1,611.53	164,358	5,015.46	1,052,087	4,981.67	1,049,513	33.79	2,574
		その他	16,232.72	3,347,894	16,068.64	3,347,894	10,742.11	2,753,347	5,326.53	594,547	8,004.87	2,071,684	7,980.06	2,069,179	24.81	2,505
駒ヶ根市	駒ヶ根市	総数	9,127.63	1,787,924	8,924.11	1,787,924	6,419.10	1,508,654	2,505.01	279,270	4,745.48	1,094,492	4,733.29	1,093,782	12.19	710
		県	168.32	30,336	152.41	30,336	145.66	29,685	6.75	651	145.66	29,685	145.66	29,685		
		市町村	1,124.86	197,023	1,097.69	197,023	809.31	167,319	288.38	29,704	762.47	156,202	758.03	155,967	4.44	235
		財産区	297.67	63,659	288.96	63,659	270.75	61,783	18.21	1,876	158.57	34,590	158.57	34,590		
		集落	620.01	123,608	591.27	123,608	469.37	110,093	121.90	13,515	419.57	98,499	419.57	98,440		59
		団体	587.77	101,838	579.38	101,838	520.55	97,099	58.83	4,739	510.33	94,615	510.16	94,598	0.17	17
		その他	6,329.00	1,271,460	6,214.40	1,271,460	4,203.46	1,042,675	2,010.94	228,785	2,748.88	680,901	2,741.30	680,502	7.58	399
辰野町	辰野町	総数	10,356.31	2,375,509	10,264.58	2,375,509	8,675.35	2,198,510	1,589.23	176,999	6,545.68	1,653,209	6,508.12	1,649,948	37.56	3,261
		県	651.13	162,115	637.62	162,115	629.47	161,206	8.15	909	608.19	156,508	608.19	156,508		
		市町村	468.22	112,112	466.93	112,112	440.37	109,559	26.56	2,553	413.92	103,359	413.92	103,359		
		財産区	175.12	42,951	173.57	42,951	167.80	42,307	5.77	644	113.29	28,255	113.29	28,255		
		集落	3,194.82	719,411	3,183.08	719,411	2,545.78	645,161	637.30	74,250	1,778.89	450,683	1,776.55	450,498	2.34	185
		団体	2,528.23	533,928	2,499.14	533,928	2,068.12	489,445	431.02	44,483	1,673.79	385,437	1,639.59	382,483	34.20	2,954
		その他	3,338.79	804,992	3,304.24	804,992	2,823.81	750,832	480.43	54,160	1,957.60	528,967	1,956.58	528,845	1.02	122
箕輪町	箕輪町	総数	5,368.49	1,149,008	5,314.81	1,149,008	4,321.33	1,045,669	993.48	103,339	3,621.06	879,649	3,601.90	878,798	19.16	851
		県	1,027.69	248,159	996.13	248,159	963.17	246,167	32.96	1,992	954.13	244,364	954.13	244,364		
		市町村	142.97	27,118	141.48	27,118	89.54	21,928	51.94	5,190	72.46	17,926	72.46	17,926		
		財産区	1,456.56	303,893	1,449.97	303,893	1,133.19	269,913	316.78	33,980	983.05	236,697	979.77	236,619	3.28	78
		集落	278.85	57,907	278.31	57,907	228.09	52,580	50.22	5,327	136.09	34,850	136.09	34,850		
		団体	892.11	162,192	886.25	162,192	675.79	140,993	210.46	21,199	618.86	125,737	607.97	125,306	10.89	431
		その他	1,570.31	349,739	1,562.67	349,739	1,231.55	314,088	331.12	35,651	856.47	220,075	851.48	219,733	4.99	342
飯島町	飯島町	総数	3,221.42	610,910	3,093.15	610,910	2,174.15	510,405	919.00	100,505	1,677.66	389,218	1,670.94	389,025	6.72	193
		県	60.80	11,210	48.86	11,210	37.06	9,819	11.80	1,391	37.06	9,819	37.06	9,819		
		市町村	1,268.35	225,719	1,222.59	225,719	726.91	170,789	495.68	54,930	607.36	141,218	606.07	141,179	1.29	39
		財産区	146.48	31,031	144.86	31,031	132.00	29,535	12.86	1,496	126.71	28,237	126.71	28,237		
		集落	255.92	55,651	247.45	55,651	226.71	53,461	20.74	2,190	171.31	39,868	170.90	39,857	0.41	11
		団体	191.39	36,326	188.37	36,326	159.36	33,761	29.01	2,565	137.43	29,644	136.18	29,553	1.25	91
		その他	1,298.48	250,973	1,241.02	250,973	892.11	213,040	348.91	37,933	597.79	140,432	594.02	140,380	3.77	52
南箕輪村	南箕輪村	総数	2,225.78	462,751	2,186.62	462,751	1,762.30	417,576	424.32	45,175	1,663.01	395,427	1,662.72	395,408	0.29	19
		県	162.65	20,223	155.51	20,223	122.69	17,238	32.82	2,985	120.83	16,957	120.83	16,957		
		市町村	1,038.98	208,941	1,023.12	208,941	802.91	185,626	220.21	23,315	768.34	179,191	768.24	179,186	0.10	5
		財産区	63.48	18,722	63.31	18,722	63.30	18,721	0.01	1	62.21	18,442	62.21	18,442		
		集落	418.23	95,024	409.40	95,024	339.06	87,040	70.34	7,984	328.18	84,432	328.06	84,425	0.12	7
		団体	361.65	77,020	358.39	77,020	304.17	71,562	54.22	5,458	295.64	69,851	295.64	69,851		
		その他	180.79	42,821	176.89	42,821	130.17	37,389	46.72	5,432	87.81	26,554	87.74	26,547	0.07	7
中川村	中川村	総数	4,835.38	839,389	4,668.11	839,389	2,781.97	632,684	1,886.14	206,705	2,197.25	483,122	2,161.73	481,091	35.52	2,031
		県														
		市町村	472.24	101,995	463.13	101,995	403.09	96,852	60.04	5,143	356.36	84,060	345.02	83,748	11.34	312
		財産区	26.71	5,556	26.16	5,556	24.14	5,339	2.02	217	14.82	2,688	14.82	2,688		
		集落	91.96	16,870	90.12	16,870	56.78	13,601	33.34	3,269	40.87	8,699	36.71	8,620	4.16	79
		団体	624.83	89,528	618.33	89,528	480.55	75,790	137.78	13,738	474.73	74,292	472.76	74,128	1.97	164
		その他	3,619.64	625,440	3,470.37	625,440	1,817.41	441,102	1,652.96	184,338	1,310.47	313,383	1,292.42	311,907	18.05	1,476
宮田村	宮田村	総数	1,606.50	343,785	1,581.50	343,785	1,273.61	312,991	307.89	30,794	1,182.99	288,439	1,171.13	287,420	11.86	1,019
		県														
		市町村	806.57	176,646	791.45	176,646	667.35	165,115	124.10	11,531	663.30	163,147	652.74	162,229	10.56	918
		財産区	83.59	20,377	81.91	20,377	72.79	19,336	9.12	1,041	69.38	18,369	68.40	18,277	0.98	92
		集落	14.44	3,278	14.11	3,278	13.48	3,244	0.63	34	9.64	2,230	9.47	2,228	0.17	2
		団体	120.83	18,339	120.45	18,339	107.44	17,457	13.01	882	106.42	17,307	106.38	17,303	0.04	4
		その他	581.07	125,145	573.58	125,145	412.55	107,839	161.03	17,306	334.25	87,386	334.14	87,383	0.11	3
上伊那計	上伊那計	総数	70,165.62	14,320,656	69,019.53	14,319,651	51,566.20	12,408,716	17,453.33	1,910,935	41,671.20	9,963,703	41,465.12	9,949,037	206.08	14,666
		県	3,769.18	844,307	3,634.50	844,307	3,371.49	817,652	263.01	26,655	3,311.42	805,910	3,307.33	805,644	4.09	266
		市町村	8,403.28	1,659,873	8,230.64	1,659,873	6,301.90	1,454,221	1,928.74	205,652	5,771.97	1,328,431	5,727.03	1,325,864	44.94	2,567
		財産区	4,520.78	946,589	4,450.57	945,597	3,596.03	853,772	854.54	91,825	3,046.53	725,183	3,040.91	724,915	5.62	268
		集落	7,668.01	1,670,948	7,593.82	1,670,935	6,091.28	1,499,706	1,502.54	171,229	4,810.48	1,185,827	4,801.76	1,185,403	8.72	424
		団体	12,653.57	2,380,475	12,498.19	2,380,475	9,952.33	2,123,053	2,545.86	257,422	8,832.66	1,848,970	8,750.35	1,842,735	82.31	6,235
		その他	33,150.80	6,818,464	32,611.81	6,818,464	22,253.17	5,660,312	10,358.64	1,158,152	15,898.14	4,069,382	15,837.74	4,064,476	60.40	4,906

(単位 面積 : ha 材積 : m3)

地						竹 林	無 立 木 地								困 難 地 更 新	
天		然		林			總 數	伐 跡	未 立 木 地	岩 石 地	崩 壞 地	は げ 山	林 道 敷	林 地 開 発		
面 積	材 積	面 積	材 積	面 積	材 積											
總 數	針 葉 樹	針 葉 樹	針 葉 樹	広 葉 樹	広 葉 樹											
12,948.58	1,970.228	4,203.10	1,008.662	8,745.48	961,566	50.61	379.14	1.89	91.00	37.60	181.08	1.60	58.62	7.35	7.71	1,005
198.42	23,687	31.98	5,226	166.44	18,461	1.22	53.40		19.44	4.46	13.88		15.62			
896.49	126,991	251.87	54,763	644.62	72,228		56.84		4.46	22.79	26.93	0.28	2.38			
703.33	101,503	214.92	49,031	488.41	52,472		41.88		2.82	0.19	34.59	0.19	4.09		7.46	992
854.15	132,620	287.60	68,041	566.55	64,579	0.37	13.08		2.16	0.36	3.72		6.84		0.25	13
2,232.42	309,217	654.68	147,433	1,577.74	161,784	0.69	98.19		24.94	6.64	57.58	0.88	8.15			
8,063.77	1,276,210	2,762.05	684,168	5,301.72	592,042	48.33	115.75	1.89	37.18	3.16	44.38	0.25	21.54	7.35		
4,178.63	693,432	1,685.81	414,872	2,492.82	278,560	37.23	166.29	7.49	38.77	6.72	106.55	2.18	4.58			
6.75	651			6.75	651		15.91		0.14	0.11	15.66					
335.22	40,821	51.28	11,352	283.94	29,469	0.16	27.01	1.99	4.39	0.37	20.26					
130.39	29,069	112.18	27,193	18.21	1,876		8.71	4.93	2.04	1.08	0.52	0.14				
171.70	25,109	49.80	11,653	121.90	13,456	0.04	28.70		0.30	2.11	26.11		0.18			
69.05	7,223	10.39	2,501	58.66	4,722		8.39		0.09		8.25		0.05			
3,465.52	590,559	1,462.16	362,173	2,003.36	228,386	37.03	77.57	0.57	31.81	3.05	35.75	2.04	4.35			
3,718.90	722,300	2,167.23	548,562	1,551.67	173,738	9.54	82.19		31.45	11.15	17.63	3.12	18.84			
29.43	5,607	21.28	4,698	8.15	909		13.51		0.73	8.49	1.24		3.05			
53.01	8,753	26.45	6,200	26.56	2,553		1.29		0.29		1.00					
60.28	14,696	54.51	14,052	5.77	644		1.55				0.56	0.99				
1,404.19	268,728	769.23	194,663	634.96	74,065		11.74		2.55	0.58	4.96	1.31	2.34			
825.35	148,491	428.53	106,962	396.82	41,529		29.09		17.67	1.55	7.15	0.27	2.45			
1,346.64	276,025	867.23	221,987	479.41	54,038	9.54	25.01		10.21	0.53	2.72	0.55	11.00			
1,693.75	269,359	719.43	166,871	974.32	102,488	0.76	52.92	1.42	30.94	3.91	4.41	0.68	11.56			
42.00	3,795	9.04	1,803	32.96	1,992		31.56		27.78		2.49		1.29			
69.02	9,192	17.08	4,002	51.94	5,190		1.49			1.19			0.30			
466.92	67,196	153.42	33,294	313.50	33,902		6.59	0.68	1.14		0.38	0.42	3.97			
142.22	23,057	92.00	17,730	50.22	5,327		0.54		0.06		0.26		0.22			
267.39	36,455	67.82	15,687	199.57	20,768		5.86			1.80	0.99		3.07			
706.20	129,664	380.07	94,355	326.13	35,309	0.76	6.88	0.74	1.96	0.92	0.29	0.26	2.71			
1,415.49	221,692	503.21	121,380	912.28	100,312	37.77	90.50	0.46	14.65	2.23	68.58		3.72	0.86		
11.80	1,391			11.80	1,391		11.94		1.77		9.01		1.16			
615.23	84,501	120.84	29,610	494.39	54,891		45.76		0.88	0.82	43.39		0.67			
18.15	2,794	5.29	1,298	12.86	1,496		1.62		0.48		1.14					
76.14	15,783	55.81	13,604	20.33	2,179	0.87	7.60		3.56		4.04					
50.94	6,682	23.18	4,208	27.76	2,474	0.12	2.90		0.26		2.64					
643.23	110,541	298.09	72,660	345.14	37,881	36.78	20.68	0.46	7.70	1.41	8.36		1.89	0.86		
523.61	67,324	99.58	22,168	424.03	45,156	0.84	38.32		10.31	0.12	25.20		2.69			
34.68	3,266	1.86	281	32.82	2,985		7.14		4.07	0.12	2.95					
254.78	29,750	34.67	6,440	220.11	23,310		15.86		4.12		11.39		0.35			
1.10	280	1.09	279	0.01	1		0.17				0.17					
81.22	10,592	11.00	2,615	70.22	7,977		8.83		0.07		7.68		1.08			
62.75	7,169	8.53	1,711	54.22	5,458		3.26		0.81		2.45					
89.08	16,267	42.43	10,842	46.65	5,425	0.84	3.06		1.24		0.56		1.26			
2,470.86	356,267	620.24	151,593	1,850.62	204,674	72.15	95.12	0.49	18.14	3.02	64.43		1.68	7.36		
106.77	17,935	58.07	13,104	48.70	4,831	0.78	8.33		4.36		3.84		0.13			
11.34	2,868	9.32	2,651	2.02	217		0.55		0.55							
49.25	8,171	20.07	4,981	29.18	3,190	0.18	1.66			0.84	0.82					
143.60	15,236	7.79	1,662	135.81	13,574		6.50		0.54	1.52	4.10		0.34			
2,159.90	312,057	524.99	129,195	1,634.91	182,862	71.19	78.08	0.49	12.69	0.66	55.67		1.21	7.36		
398.51	55,346	102.48	25,571	296.03	29,775	2.87	22.13	0.12	13.71	2.20	4.12		1.98			
128.15	13,499	14.61	2,886	113.54	10,613		15.12		11.61	0.10	2.07		1.34			
12.53	2,008	4.39	1,059	8.14	949		1.68			1.68						
4.47	1,048	4.01	1,016	0.46	32		0.33				0.33					
14.03	1,032	1.06	154	12.97	878		0.38		0.20	0.03	0.06		0.09			
239.33	37,759	78.41	20,456	160.92	17,303	2.87	4.62	0.12	1.90	0.39	1.66		0.55			
27,348.33	4,355,948	10,101.08	2,459,679	17,247.25	1,896,269	211.77	926.61	11.87	248.97	66.95	472.00	7.58	103.67	15.57	7.71	1,005
323.08	38,397	64.16	12,008	258.92	26,389	1.22	133.46		53.93	13.18	45.23		21.12			
2,458.67	331,442	574.87	128,357	1,883.80	203,085	0.94	171.70	1.99	30.11	25.27	108.88	0.28	5.17			
1,404.04	220,414	555.12	128,857	848.92	91,557		62.75	5.61	7.03	2.95	37.36	1.74	8.06		7.46	992
2,783.34	485,108	1,289.52	314,303	1,493.82	170,805	1.46	72.48		8.70	3.89	47.92	1.31	10.66		0.25	13
3,665.53	531,505	1,201.98	280,318	2,463.55	251,187	0.81	154.57		44.51	11.54	83.22	1.15	14.15			
16,713.67	2,749,082	6,415.43	1,595,836	10,298.24	1,153,246	207.34	331.65	4.27	104.69	10.12	149.39	3.10	44.51	15.57		

第8表 市町村別・所有形態別・資源表

地方事務所	市町村名	所有形態	総数		立						木					
					総数		針葉樹		広葉樹		人		工		林	
			面積	材積	面積	材積	面積	材積	面積	材積	面積	材積	面積	材積	面積	材積
下伊那	飯田市	総数	40,392.67	6,589,542	39,107.07	6,589,542	20,596.30	4,687,015	18,510.77	1,902,527	16,446.79	3,734,150	16,064.38	3,706,558	382.41	27,592
		県	493.17	71,191	436.84	71,191	335.53	64,709	101.31	6,482	287.13	58,038	287.13	58,038		
		市町村	4,824.38	590,756	4,698.63	590,756	845.10	178,393	3,853.53	412,363	369.71	78,459	369.71	78,459		
		財産区	9,944.99	1,688,511	9,430.72	1,688,511	6,585.50	1,425,530	2,845.22	262,981	4,770.68	1,034,000	4,558.16	1,018,486	212.52	15,514
		集落	620.19	84,419	609.41	84,419	206.99	45,425	402.42	38,994	144.02	30,498	143.56	30,471	0.46	27
		団体	8,476.61	1,309,224	8,359.02	1,309,224	4,880.62	943,786	3,478.40	365,438	4,708.01	898,893	4,652.41	894,235	55.60	4,658
		その他	16,033.33	2,845,441	15,572.45	2,845,441	7,742.56	2,029,172	7,829.89	816,269	6,167.24	1,634,262	6,053.41	1,626,869	113.83	7,393
	松川町	総数	3,726.49	693,344	3,580.21	693,344	2,404.68	569,197	1,175.53	124,147	1,481.40	343,712	1,469.80	343,163	11.60	549
	市町村	1,306.68	270,680	1,261.74	270,680	895.25	231,174	366.49	39,506	565.23	151,790	564.52	151,734	0.71	56	
	財産区															
	集落	345.80	69,130	337.16	69,130	303.38	65,947	33.78	3,183	231.93	48,751	230.74	48,732	1.19	19	
	団体	469.49	76,218	450.20	76,218	322.87	62,232	127.33	13,986	300.10	56,007	295.86	55,766	4.24	241	
	その他	1,604.52	277,316	1,531.11	277,316	883.18	209,844	647.93	67,472	384.14	87,164	378.68	86,931	5.46	233	
	高森町	総数	2,490.17	487,653	2,418.61	487,653	1,791.80	417,681	626.81	69,972	1,410.49	320,733	1,388.28	319,790	22.21	943
	市町村	1,179.70	228,881	1,144.62	228,881	758.91	183,154	385.71	45,727	690.93	164,486	681.58	163,938	9.35	548	
財産区	4.47	1,021	4.47	1,021	3.75	948	0.72	73	0.90	264	0.90	264				
集落	513.21	110,497	507.08	110,497	479.87	108,377	27.21	2,120	329.13	71,430	325.53	71,348	3.60	82		
団体	173.19	32,270	171.10	32,270	125.21	27,659	45.89	4,611	125.42	27,256	122.02	27,133	3.40	123		
その他	619.60	114,984	591.34	114,984	424.06	97,543	167.28	17,441	264.11	57,297	258.25	57,107	5.86	190		
阿南町	総数	10,158.67	1,778,332	9,989.35	1,778,332	5,399.22	1,289,346	4,590.13	488,986	4,671.89	1,111,251	4,647.70	1,109,842	24.19	1,409	
市町村	394.64	93,932	390.54	93,932	334.60	87,534	55.94	6,398	308.64	80,751	308.64	80,751				
財産区																
集落	114.58	20,914	114.08	20,914	59.19	14,636	54.89	6,278	42.11	10,536	42.11	10,536				
団体	1,427.32	199,470	1,402.42	199,470	995.73	165,574	406.69	33,896	985.14	160,930	970.25	160,100	14.89	830		
その他	8,044.26	1,439,222	7,919.77	1,439,222	3,948.96	1,006,644	3,970.81	432,578	3,275.39	844,098	3,266.09	843,519	9.30	579		
阿智村	総数	17,282.91	2,937,039	16,671.84	2,937,039	9,574.02	2,193,574	7,097.82	743,465	8,949.00	2,055,926	8,885.64	2,051,095	63.36	4,831	
市町村	771.32	116,852	716.47	116,852	514.28	100,395	202.19	16,457	510.89	99,713	510.67	99,693	0.22	20		
財産区	2,222.50	403,695	2,063.85	403,695	1,533.41	348,577	530.44	55,118	1,378.98	318,206	1,378.98	318,206				
集落	929.62	156,586	903.81	156,586	481.92	107,211	421.89	49,375	448.97	99,344	445.40	98,963	3.57	381		
団体	2,164.40	339,954	2,022.91	339,954	851.00	211,966	1,171.91	127,988	755.08	194,390	751.26	193,119	3.82	1,271		
その他	3,657.75	593,029	3,581.32	593,029	2,609.03	504,472	972.29	88,557	2,535.60	488,472	2,498.14	486,517	37.46	1,955		
平谷村	総数	7,157.12	1,111,671	6,821.28	1,110,546	3,689.57	810,977	3,131.71	299,569	3,406.96	760,718	3,403.26	760,383	3.70	335	
市町村	143.38	30,386	131.87	30,386	131.87	30,386			131.87	30,386	131.87	30,386				
財産区	2,099.82	394,418	2,032.62	393,293	1,273.45	312,764	759.17	80,529	1,193.68	295,578	1,193.68	295,578				
集落	0.65	167	0.65	167	0.65	167			0.65	167	0.65	167				
団体	1,084.17	145,726	1,045.50	145,726	865.96	130,472	179.54	15,254	865.84	130,376	864.72	130,284	1.12	92		
その他	3,829.10	540,974	3,610.64	540,974	1,417.64	337,188	2,193.00	203,786	1,214.92	304,211	1,212.34	303,968	2.58	243		
根羽村	総数	8,541.99	2,134,252	8,435.12	2,134,252	6,303.40	1,907,147	2,131.72	227,105	6,142.08	1,866,934	6,120.29	1,865,638	21.79	1,296	
市町村	11.34	2,736	11.34	2,736	10.52	2,651	0.82	85	10.38	2,624	10.38	2,624				
財産区	2,715.50	591,555	2,700.95	591,555	1,752.93	489,628	948.02	101,927	1,687.69	471,885	1,669.12	470,900	18.57	985		
集落	841.57	237,033	839.21	237,033	685.41	220,669	153.80	16,364	671.28	217,398	670.99	217,367	0.29	31		
団体	1,187.58	248,446	1,143.70	248,446	1,062.39	239,016	81.31	9,430	1,056.23	237,659	1,056.23	237,659				
その他	3,786.00	1,054,482	3,739.92	1,054,482	2,792.15	955,183	947.77	99,299	2,716.50	937,368	2,713.57	937,088	2.93	280		
下伊那	総数	2,334.96	393,036	2,259.86	393,036	1,222.85	281,788	1,037.01	111,248	977.91	221,938	974.98	221,806	2.93	132	
市町村	22.14	4,450	21.06	4,450	13.06	3,512	8.00	938	7.97	2,255	7.97	2,255				
財産区																
集落	1.64	331	1.64	331	1.37	316	0.27	15	1.10	259	1.10	259				
団体	358.75	53,811	343.83	53,811	260.89	45,809	82.94	8,002	256.01	44,354	253.95	44,319	2.06	35		
その他	1,952.43	334,444	1,893.33	334,444	947.53	232,151	945.80	102,293	712.83	175,070	711.96	174,973	0.87	97		
売木村	総数	3,817.52	789,478	3,783.59	789,478	2,916.11	696,124	867.48	93,354	2,765.79	652,868	2,733.29	650,586	32.50	2,282	
市町村	561.60	125,952	558.64	125,952	466.90	115,212	91.74	10,740	458.90	109,590	443.98	108,381	14.92	1,209		
財産区																
集落																
団体	589.07	103,128	574.93	103,128	526.19	98,961	48.74	4,167	537.44	99,673	525.78	98,902	11.66	771		
その他	2,666.85	560,398	2,650.02	560,398	1,923.02	481,951	727.00	78,447	1,769.45	443,605	1,763.53	443,303	5.92	302		

(単位 面積 : ha 材積 : m3)

地						竹 林	無 立 木 地								困 難 地 更 新	
天		然		林			総 数	伐 跡	未 立 木 地	岩 石 地	崩 壊 地	は げ 山	林 道 敷	林 地 開 発		
数		針 葉 樹		広 葉 樹												
面 積	材 積	面 積	材 積	面 積	材 積										面 積	材 積
22,660.28	2,855.392	4,531.92	980,457	18,128.36	1,874,935	197.23	1,088.37	17.98	313.01	85.94	620.51	1.62	49.31			
149.71	13,153	48.40	6,671	101.31	6,482		56.33		50.01		3.95		2.37			
4,328.92	512,297	475.39	99,934	3,853.53	412,363	0.33	125.42		44.34	3.32	77.76					
4,660.04	654,511	2,027.34	407,044	2,632.70	247,467	0.46	513.81	0.23	166.59	1.25	344.19		1.55			
465.39	53,921	63.43	14,954	401.96	38,967	0.29	10.49		0.10	1.30	8.96		0.13			
3,651.01	410,331	228.21	49,551	3,422.80	360,780	0.14	117.45		20.48	4.50	90.87		1.60			
9,405.21	1,211,179	1,689.15	402,303	7,716.06	808,876	196.01	264.87	17.75	31.49	75.57	94.78	1.62	43.66			
2,098.81	349,632	934.88	226,034	1,163.93	123,598	46.69	99.59	0.91	21.77	5.14	70.73	0.12	0.08	0.84		
696.51	118,890	330.73	79,440	365.78	39,450	0.41	44.53		5.34	4.78	34.41					
105.23	20,379	72.64	17,215	32.59	3,164		8.64	0.19	0.22		8.23					
150.10	20,211	27.01	6,466	123.09	13,745		19.29		1.27		18.02					
1,146.97	190,152	504.50	122,913	642.47	67,239	46.28	27.13	0.72	14.94	0.36	10.07	0.12	0.08	0.84		
1,008.12	166,920	403.52	97,891	604.60	69,029	25.97	45.59	0.27	6.11	0.93	38.28					
453.69	64,395	77.33	19,216	376.36	45,179	0.50	34.58		4.95	0.70	28.93					
3.57	757	2.85	684	0.72	73											
177.95	39,067	154.34	37,029	23.61	2,038	0.10	6.03				6.03					
45.68	5,014	3.19	526	42.49	4,488		2.09			0.23	1.86					
327.23	57,687	165.81	40,436	161.42	17,251	25.37	2.89	0.27	1.16		1.46					
5,317.46	667,081	751.52	179,504	4,565.94	487,577	65.59	103.73	9.67	15.02	7.60	57.62		13.82			
101.93	9,858	0.13	22	101.80	9,836		15.33		3.80	1.44	10.09					
81.90	13,181	25.96	6,783	55.94	6,398		4.10		0.72		3.16		0.22			
71.97	10,378	17.08	4,100	54.89	6,278		0.50		0.33				0.17			
417.28	38,540	25.48	5,474	391.80	33,066		24.90		2.07	1.42	20.84		0.57			
4,644.38	595,124	682.87	163,125	3,961.51	431,999	65.59	58.90	9.67	8.10	4.74	23.53		12.86			
7,722.84	881,113	688.38	142,479	7,034.46	738,634	50.59	560.48	55.11	89.49	55.11	351.92	0.04	8.81			
205.58	17,139	3.61	702	201.97	16,437	0.12	54.73		2.29	7.92	42.12		2.40			
684.87	85,489	154.43	30,371	530.44	55,118	0.10	158.55	48.86	32.29	27.72	49.62		0.06			
454.84	57,242	36.52	8,248	418.32	48,994		25.81		0.01		25.80					
1,267.83	145,564	99.74	18,847	1,168.09	126,717		141.49		44.70	12.22	84.13		0.44			
1,045.72	104,557	110.89	17,955	934.83	86,602	0.20	76.23		1.05	5.32	69.86					
4,064.00	471,122	283.19	66,356	3,780.81	404,766	50.17	103.67	6.25	9.15	1.93	80.39	0.04	5.91			
3,414.32	349,828	286.31	50,594	3,128.01	299,234		325.23	1.27	139.61	3.40	163.21		17.74	10.61	1,125	
838.94	97,715	79.77	17,186	759.17	80,529		11.51				6.46		5.05			
							56.59		12.13	2.91	37.94		3.61	10.61	1,125	
179.66	15,350	1.24	188	178.42	15,162		38.67		2.39	0.49	35.79					
2,395.72	236,763	205.30	33,220	2,190.42	203,543		218.46	1.27	125.09		83.02		9.08			
2,293.04	267,318	183.11	41,509	2,109.93	225,809	8.51	98.36	8.39	26.44		63.53					
0.96	112	0.14	27	0.82	85											
1,013.26	119,670	83.81	18,728	929.45	100,942		14.55	0.30	1.91		12.34					
167.93	19,635	14.42	3,302	153.51	16,333		2.36				2.36					
87.47	10,787	6.16	1,357	81.31	9,430		43.88	0.30	7.07		36.51					
1,023.42	117,114	78.58	18,095	944.84	99,019	8.51	37.57	7.79	17.46		12.32					
1,281.95	171,098	247.87	59,982	1,034.08	111,116	40.43	34.67	1.86	8.10	0.57	24.14					
13.09	2,195	5.09	1,257	8.00	938		1.08				1.08					
0.54	72	0.27	57	0.27	15											
87.82	9,457	6.94	1,490	80.88	7,967		14.92		1.71	0.20	13.01					
1,180.50	159,374	235.57	57,178	944.93	102,196	40.43	18.67	1.86	6.39	0.37	10.05					
1,017.80	136,610	182.82	45,538	834.98	91,072		33.93	6.69	8.62	0.34	18.28					
99.74	16,362	22.92	6,831	76.82	9,531		2.96		0.81		2.15					
37.49	3,455	0.41	59	37.08	3,396		14.14		2.01	0.05	12.08					
880.57	116,793	159.49	38,648	721.08	78,145		16.83	6.69	5.80	0.29	4.05					

第8表 市町村別・所有形態別・資源表

地方事務所	市町村名	所有形態	総数		立						木					
					総数		針葉樹		広葉樹		人		工		林	
					面積	材積	面積	材積	面積	材積	面積	材積	面積	材積	面積	材積
			面積	材積	面積	材積	面積	材積	面積	材積	面積	材積	面積	材積		
下伊那	天龍村	総数	10,206.24	2,068,869	9,952.87	2,068,869	5,327.59	1,552,101	4,625.28	516,768	5,044.45	1,478,698	5,003.17	1,476,814	41.28	1,884
		県														
		市町村	617.05	115,572	601.90	115,572	293.22	80,344	308.68	35,228	279.84	76,468	276.84	76,323	3.00	145
		財産区														
		集落	1.82	644	1.66	644	1.66	644			1.66	644	1.66	644		
		団体	1,450.98	199,171	1,407.32	199,171	823.31	140,863	584.01	58,308	820.78	138,816	810.22	138,404	10.56	412
	その他	8,136.39	1,753,482	7,941.99	1,753,482	4,209.40	1,330,250	3,732.59	423,232	3,942.17	1,262,770	3,914.45	1,261,443	27.72	1,327	
	泰阜村	総数	5,582.87	826,121	5,506.74	826,121	2,210.47	477,738	3,296.27	348,383	1,727.08	366,096	1,723.86	365,918	3.22	178
		県														
		市町村	139.89	19,555	136.62	19,555	36.67	8,363	99.95	11,192	28.20	6,267	28.20	6,267		
		財産区														
		集落	166.70	25,051	164.35	25,051	60.63	13,711	103.72	11,340	43.45	9,465	43.45	9,465		
		団体	1,690.88	248,685	1,667.66	248,685	883.69	171,148	783.97	77,537	792.22	153,782	792.22	153,782		
	その他	3,585.40	532,830	3,538.11	532,830	1,229.48	284,516	2,308.63	248,314	863.21	196,582	859.99	196,404	3.22	178	
	喬木村	総数	4,123.93	726,377	4,023.14	726,377	2,412.62	556,342	1,610.52	170,035	1,908.66	429,028	1,888.01	427,963	20.65	1,065
		県	14.84	3,901	14.74	3,901	14.02	3,834	0.72	67	8.72	2,519	8.72	2,519		
		市町村	574.76	92,819	564.58	92,819	271.74	64,833	292.84	27,986	222.50	52,374	221.61	52,335	0.89	39
		財産区	945.44	157,232	923.37	157,232	443.97	104,338	479.40	52,894	369.97	85,217	359.38	84,456	10.59	761
集落		259.14	55,484	257.09	55,484	195.95	49,027	61.14	6,457	114.61	28,191	111.23	28,094	3.38	97	
団体		1,069.34	197,841	1,056.63	197,841	808.09	170,909	248.54	26,932	791.41	166,968	790.55	166,916	0.86	52	
その他	1,260.41	219,100	1,206.73	219,100	678.85	163,401	527.88	55,699	401.45	93,759	396.52	93,643	4.93	116		
豊丘村	総数	4,909.89	910,591	4,792.02	910,591	3,169.66	751,178	1,622.36	159,413	2,039.54	482,725	2,025.74	482,176	13.80	549	
	県	0.09	7	0.09	7	0.01	2	0.08	5	0.01	2	0.01	2			
	市町村	1,584.59	344,940	1,563.24	344,940	1,184.18	303,409	379.06	41,531	851.22	223,338	848.70	223,174	2.52	164	
	財産区															
	集落	13.45	2,072	11.97	2,072	6.40	1,598	5.57	474	3.55	922	3.55	922			
	団体	1,102.95	206,034	1,079.21	206,034	857.76	185,968	221.45	20,066	751.87	160,994	747.17	160,802	4.70	192	
その他	2,208.81	357,538	2,137.51	357,538	1,121.31	260,201	1,016.20	97,337	432.89	97,469	426.31	97,276	6.58	193		
大鹿村	総数	15,409.87	2,693,425	14,704.17	2,693,425	8,774.40	2,601,422	5,929.77	640,003	7,684.10	1,824,771	7,648.04	1,822,103	36.06	2,668	
	県	560.88	113,285	510.73	113,285	489.17	110,916	21.56	2,369	488.07	110,747	488.07	110,747			
	市町村	7,183.32	1,192,498	6,816.16	1,192,498	3,641.22	836,945	3,174.94	355,553	2,762.40	658,188	2,733.49	655,928	28.91	2,260	
	財産区															
	集落	109.66	23,010	103.84	23,010	86.46	21,560	17.38	1,450	85.50	21,283	85.50	21,283			
	団体	2,438.38	423,685	2,369.85	423,685	1,834.80	377,573	535.05	46,112	1,823.64	375,113	1,819.37	374,902	4.27	211	
その他	5,117.63	940,947	4,903.59	940,947	2,722.75	706,428	2,180.84	234,519	2,524.49	659,440	2,521.61	659,243	2.88	197		
下伊那計	総数	136,135.30	24,139,730	132,045.87	24,138,605	75,792.69	18,243,630	56,253.18	5,894,975	64,656.14	15,649,548	63,976.44	15,603,835	679.70	45,713	
	県	2,172.89	363,152	1,984.62	363,152	1,556.14	327,851	428.48	35,301	1,497.68	318,965	1,497.46	318,945	0.22	20	
	市町村	25,426.57	4,469,703	24,555.15	4,468,578	13,300.64	3,243,842	11,254.51	1,224,736	10,805.89	2,689,635	10,727.02	2,684,229	78.87	5,406	
	財産区	11,824.52	2,003,350	11,262.37	2,003,350	7,515.14	1,638,027	3,747.23	365,323	5,590.52	1,218,825	5,363.84	1,202,169	226.68	16,656	
	集落	5,152.81	968,706	4,971.05	968,706	2,938.96	754,043	2,032.09	214,663	2,424.07	633,934	2,411.33	632,407	12.74	1,527	
	団体	25,176.46	4,036,738	24,652.69	4,036,738	16,856.54	3,264,442	7,796.15	772,296	16,349.71	3,139,293	16,198.89	3,129,721	150.82	9,572	
その他	66,382.05	12,298,081	64,619.99	12,298,081	33,625.27	9,015,425	30,994.72	3,282,656	27,988.27	7,648,896	27,777.90	7,636,364	210.37	12,532		
計画区計	総数	248,182.47	46,539,817	240,813.31	46,537,469	155,938.37	37,590,654	84,874.94	8,946,815	128,329.49	31,089,332	127,371.21	31,020,082	958.28	69,250	
	県	7,775.74	1,528,449	7,371.90	1,528,449	6,421.49	1,448,576	950.41	79,873	6,180.00	1,404,498	6,172.96	1,404,145	7.04	353	
	市町村	37,408.82	6,881,236	36,232.24	6,880,111	22,416.68	5,380,623	13,815.56	1,499,488	19,190.09	4,656,514	19,044.79	4,643,973	145.30	12,541	
	財産区	24,289.27	4,302,932	23,267.49	4,301,940	15,835.29	3,579,029	7,432.20	722,911	12,090.11	2,787,176	11,852.47	2,769,785	237.64	17,391	
	集落	17,978.84	3,681,120	17,503.86	3,681,107	13,032.56	3,198,091	4,471.30	483,016	10,998.97	2,517,256	10,068.06	2,514,564	30.91	2,692	
	団体	44,046.47	7,561,379	42,551.99	7,561,379	31,147.32	6,420,378	11,404.67	1,141,001	28,483.38	5,784,606	28,242.02	5,767,907	241.36	16,699	
その他	116,683.33	22,584,701	113,885.83	22,584,483	67,085.03	17,563,957	46,800.80	5,020,526	52,286.94	13,939,282	51,990.91	13,919,708	296.03	19,574		
木曾	上松町	総数	5,288.07	841,513	5,212.91	841,513	2,547.00	575,171	2,665.91	266,342	1,928.47	431,328	1,926.65	431,160	1.82	168
		県	0.68	98	0.41	98	0.41	98								
		市町村	329.69	59,633	327.21	59,633	226.34	49,750	100.87	9,883	222.05	48,774	222.05	48,774		
		財産区														
		集落	662.77	78,239	649.11	78,239	110.10	24,045	539.01	54,194	57.99	12,354	57.99	12,354		
		団体	41.53	4,727	41.05	4,727	28.37	3,429	12.68	1,298	27.61	3,263	27.61	3,263		
	その他	4,253.40	698,816	4,195.13	698,816	2,181.78	497,849	2,013.35	200,967	1,620.82	366,937	1,619.00	366,769	1.82	168	
	南木曾町	総数	6,058.38	1,126,556	5,872.14	1,126,556	3,523.09	876,936	2,349.05	249,620	3,155.94	788,606	3,142.23	788,145	13.71	461
		県														
		市町村	840.10	179,687	821.57	179,687	603.27	156,898	218.30	22,789	552.37	143,345	545.35	143,160	7.02	185
		財産区														
		集落	0.38	121	0.38	121	0.38	121			0.38	121	0.38	121		
団体		392.61	61,956	389.81	61,956	347.10	57,580	42.71	4,376	342.52	56,619	342.52	56,619			
その他	4,825.29	884,792	4,660.38	884,792	2,572.34	662,337	2,088.04	222,455	2,260.67	588,521	2,253.98	588,245	6.69	276		

(単位 面積 : ha 材積 : m3)

地						竹 林	無 立 木 地								困 難 地 更 新	
天		然		林			総 数	伐 跡	未 立 木 地	岩 石 地	崩 壊 地	は げ 山	林 道 敷	林 地 開 発		
数		針 葉 樹		広 葉 樹												
面 積	材 積	面 積	材 積	面 積	材 積										面 積	材 積
4,908.42	590,171	324.42	75,287	4,584.00	514,884	30.51	222.86	34.22	61.28	28.73	97.46		1.17			
322.06	39,104	16.38	4,021	305.68	35,083		15.15		0.74	0.23	14.18					
							0.16		0.16							
586.54	60,355	13.09	2,459	573.45	57,896		43.66		17.02	2.64	24.00					
3,999.82	490,712	294.95	68,807	3,704.87	421,905	30.51	163.89	34.22	43.36	25.86	59.28		1.17			
3,779.66	460,025	486.61	111,820	3,293.05	348,205	27.37	48.76	2.25	5.44	5.82	33.90	0.26	1.09			
108.42	13,288	8.47	2,096	99.95	11,192	0.16	3.11		0.40	0.08	2.63					
120.90	15,586	17.18	4,246	103.72	11,340	0.31	2.04				2.04					
875.44	94,903	91.47	17,366	783.97	77,537		23.22		2.77	1.94	18.51					
2,674.90	336,248	369.49	88,112	2,305.41	248,136	26.90	20.39	2.25	2.27	3.80	10.72	0.26	1.09			
2,114.48	297,349	524.61	128,379	1,589.87	168,970	41.96	58.83	0.80	2.16	18.11	37.52	0.06	0.18			
6.02	1,382	5.30	1,315	0.72	67		0.10				0.10					
342.08	40,445	50.13	12,498	291.95	27,947	0.11	10.07		0.63	4.06	5.38					
553.40	72,015	84.59	19,882	468.81	52,133	0.19	21.88		0.98	12.67	8.23					
142.48	27,293	84.72	20,933	57.76	6,360	0.27	1.78		0.12		1.42	0.06	0.18			
265.22	30,873	17.54	3,993	247.68	26,880		12.71			0.63	12.08					
805.28	125,341	282.33	69,758	522.95	55,583	41.39	12.29	0.80	0.43	0.75	10.31					
2,752.48	427,866	1,143.92	269,002	1,608.56	158,864	55.73	62.14	0.10	12.34	9.46	37.95	1.75	0.54			
0.08	5			0.08	5											
712.02	121,602	335.48	80,235	376.54	41,367		21.35		0.20	2.51	18.57	0.07				
8.42	1,150	2.85	676	5.57	474	0.05	1.43		1.31	0.12						
327.34	45,040	110.59	25,166	216.75	19,874	0.16	23.58		0.87	6.50	16.21					
1,704.62	260,069	695.00	162,925	1,009.62	97,144	55.52	15.78	0.10	9.96	0.33	3.17	1.68	0.54			
7,020.07	868,654	1,126.36	231,319	5,893.71	637,335	24.76	680.94	3.25	143.05	102.41	404.72		16.02	11.49		
22.66	2,538	1.10	169	21.56	2,369	0.14	50.01		10.62	3.44	23.23		12.72			
4,053.76	534,310	907.73	181,017	3,146.03	353,293		367.16	0.68	86.69	82.49	194.00		3.30			
18.34	1,727	0.96	277	17.38	1,450		5.82				5.82					
546.21	48,572	15.43	2,671	530.78	45,901		68.53		24.09	5.00	39.44					
2,379.10	281,507	201.14	47,185	2,177.96	234,322	24.62	189.42	2.57	21.65	11.48	142.23			11.49		
67,389.73	8,489,057	11,816.25	2,639,795	55,573.48	5,849,262	615.34	3,463.48	142.77	852.44	323.56	2,019.77	3.85	108.76	12.33	10.61	1,125
486.94	44,187	58.68	8,906	428.26	35,281	0.26	188.01		66.72	12.80	85.95		22.54			
13,749.26	1,778,943	2,573.62	559,613	11,175.64	1,219,330	1.61	859.20	49.84	191.15	128.80	482.15	0.07	7.19	10.61	1,125	
5,671.85	784,525	2,151.30	435,858	3,520.55	348,667	0.65	561.50	0.23	167.58	13.92	378.22		1.55			
2,546.98	334,772	527.63	121,636	2,019.35	213,136	1.02	180.74	0.19	46.94	13.64	118.99	0.06	0.92			
8,302.98	897,445	657.65	134,721	7,645.33	762,724	0.50	523.27	0.30	82.80	28.92	409.08		2.17			
36,631.72	4,649,185	5,847.37	1,379,061	30,784.35	3,270,124	611.30	1,150.76	92.21	297.25	125.48	545.38	3.72	74.39	12.33		
112,483.82	15,448,137	28,567.16	6,570,572	83,916.66	8,877,565	831.77	6,517.88	167.87	2,827.30	477.61	2,719.45	26.48	271.27	27.90	19.51	2,348
1,191.90	123,951	248.53	44,431	943.37	79,520	1.48	402.36	1.32	186.35	26.90	133.84	0.50	53.45			
17,042.15	2,223,597	3,371.89	736,650	13,670.26	1,486,947	2.55	1,163.42	52.55	325.16	168.46	599.01	3.83	14.41		1,125	
11,177.38	1,514,764	3,982.82	809,244	7,194.56	705,520	0.65	1,013.67	6.67	490.47	40.31	459.41	2.04	14.77		7.46	992
7,404.89	1,163,851	2,964.50	683,527	4,440.39	480,324	2.64	472.09	2.50	142.62	52.90	255.81	1.64	16.62		0.25	13
14,068.61	1,776,773	2,905.30	652,471	11,163.31	1,124,302	1.39	1,493.09	0.79	914.15	41.13	503.44	11.59	21.99			
61,598.89	8,645,201	15,094.12	3,644,249	46,504.77	5,000,952	823.06	1,973.25	104.04	768.55	147.91	767.94	6.88	150.03	27.90	1.19	218
3,284.44	410,185	620.35	144,011	2,664.09	266,174	22.22	52.94	6.64	11.67	9.49	11.95		13.19			
0.41	98	0.41	98				0.27			0.27						
105.16	10,859	4.29	976	100.87	9,883		2.48	0.19		0.51	0.82		0.96			
591.12	65,885	52.11	11,691	539.01	54,194	0.66	13.00	0.09	5.45	2.28	4.76		0.42			
13.44	1,464	0.76	166	12.68	1,298		0.48		0.08		0.11		0.29			
2,574.31	331,879	562.78	131,080	2,011.53	200,799	21.56	36.71	6.36	6.14	6.43	6.26		11.52			
2,716.20	337,950	380.86	88,791	2,335.34	249,159	91.42	94.82	1.10	26.43	5.36	23.10		31.30	7.53		
269.20	36,342	57.92	13,738	211.28	22,604	0.62	17.91		4.75	1.31	6.81		5.04			
47.29	5,337	4.58	961	42.71	4,376		2.80	0.06	0.06	0.05	1.86		0.77			
2,399.71	296,271	318.36	74,092	2,081.35	222,179	90.80	74.11	1.04	21.62	4.00	14.43		25.49	7.53		

第8表 市町村別・所有形態別・資源表

地方事務所	市町村名	所有形態	総数		立						木					
					総数		針葉樹		広葉樹		人		工		林	
					面積	材積	面積	材積	面積	材積	面積	材積	面積	材積	面積	材積
					面積	材積	面積	材積	面積	材積	面積	材積	面積	材積	面積	材積
木曾	木曾町	総数	30,250.07	5,435,574	29,966.20	5,435,569	16,505.84	3,997,038	13,460.36	1,438,531	13,761.13	3,326,165	13,739.05	3,324,338	22.08	1,827
		県	624.96	131,079	615.70	131,079	505.13	119,584	110.57	11,495	499.37	118,341	498.37	118,252	1.00	89
		市町村	2,034.26	389,057	1,986.19	389,057	1,311.44	313,158	674.75	75,899	1,254.30	297,852	1,248.91	297,426	5.39	426
		財産区														
		集落	2,186.60	428,656	2,160.27	428,656	1,262.10	330,656	898.17	98,000	1,083.42	283,803	1,081.34	283,676	2.08	127
		団体	4,341.14	766,604	4,299.20	766,599	2,897.32	611,681	1,401.88	154,918	2,468.61	509,096	2,465.38	508,771	3.23	325
		その他	21,063.11	3,720,178	20,904.84	3,720,178	10,529.85	2,621,959	10,374.99	1,098,219	8,455.43	2,117,073	8,445.05	2,116,213	10.38	860
	総数	4,977.97	1,057,451	4,947.66	1,057,451	3,705.42	915,521	1,242.24	141,930	3,485.44	859,382	3,478.24	859,041	7.20	341	
	県															
	市町村	1,395.71	339,684	1,392.61	339,684	1,264.35	324,594	128.26	15,090	1,214.18	311,372	1,211.51	311,243	2.67	129	
	財産区															
	集落	103.98	21,868	103.13	21,868	76.18	18,548	26.95	3,320	62.51	15,194	62.51	15,194			
	団体	1,674.72	342,208	1,654.41	342,208	1,353.60	309,532	300.81	32,676	1,304.39	297,229	1,303.47	297,197	0.92	32	
	その他	1,803.56	353,691	1,797.51	353,691	1,011.29	262,847	786.22	90,844	904.36	235,587	900.75	235,407	3.61	180	
	王滝村	総数	3,872.85	674,118	3,840.00	674,118	1,866.64	446,612	1,973.36	227,506	1,679.64	401,729	1,675.12	401,605	4.52	124
県		2.76	296	2.76	296			2.76	296							
市町村		2,705.70	470,571	2,690.64	470,571	1,235.89	300,022	1,454.75	170,549	1,082.32	262,959	1,078.68	262,874	3.64	85	
財産区																
集落																
団体		272.20	56,497	267.93	56,497	237.04	52,982	30.89	3,515	233.83	52,159	233.83	52,159			
その他		892.19	146,754	878.67	146,754	393.71	93,608	484.96	53,146	363.49	86,611	362.61	86,572	0.88	39	
大桑村	総数	4,795.51	822,918	4,635.81	822,918	2,712.96	613,715	1,922.85	209,203	2,500.62	561,372	2,488.22	560,722	12.40	650	
	県															
	市町村	1,110.18	199,481	1,050.35	199,481	722.48	165,539	327.87	33,942	684.37	156,068	681.98	156,018	2.39	50	
	財産区															
	集落	2.68	517	2.68	517	2.61	508	0.07	9	2.61	508	2.61	508			
	団体	618.67	81,411	605.73	81,411	481.33	68,819	124.40	12,592	488.27	69,193	479.25	68,637	9.02	556	
	その他	3,063.98	541,509	2,977.05	541,509	1,506.54	378,849	1,470.51	162,660	1,325.37	335,603	1,324.38	335,559	0.99	44	
木曾計	総数	55,242.85	9,958,130	54,474.72	9,958,125	30,860.95	7,424,993	23,613.77	2,533,132	26,511.24	6,368,582	26,449.51	6,365,011	61.73	3,571	
	県	628.40	131,473	618.87	131,473	505.54	119,682	113.33	11,791	499.37	118,341	498.37	118,252	1.00	89	
	市町村	8,415.64	1,638,113	8,268.57	1,638,113	5,363.77	1,309,961	2,904.80	328,152	5,009.59	1,220,370	4,988.48	1,219,495	21.11	875	
	財産区															
	集落	2,956.41	529,401	2,915.57	529,401	1,451.37	373,878	1,464.20	155,523	1,206.91	311,980	1,204.83	311,853	2.08	127	
	団体	7,340.87	1,313,403	7,258.13	1,313,398	5,344.76	1,104,023	1,913.37	209,375	4,865.23	987,559	4,852.06	986,646	13.17	913	
	その他	35,901.53	6,345,740	35,413.58	6,345,740	18,195.51	4,517,449	17,218.07	1,828,291	14,930.14	3,730,332	14,905.77	3,728,765	24.37	1,567	
計画区計	総数	55,242.85	9,958,130	54,474.72	9,958,125	30,860.95	7,424,993	23,613.77	2,533,132	26,511.24	6,368,582	26,449.51	6,365,011	61.73	3,571	
	県	628.40	131,473	618.87	131,473	505.54	119,682	113.33	11,791	499.37	118,341	498.37	118,252	1.00	89	
	市町村	8,415.64	1,638,113	8,268.57	1,638,113	5,363.77	1,309,961	2,904.80	328,152	5,009.59	1,220,370	4,988.48	1,219,495	21.11	875	
	財産区															
	集落	2,956.41	529,401	2,915.57	529,401	1,451.37	373,878	1,464.20	155,523	1,206.91	311,980	1,204.83	311,853	2.08	127	
	団体	7,340.87	1,313,403	7,258.13	1,313,398	5,344.76	1,104,023	1,913.37	209,375	4,865.23	987,559	4,852.06	986,646	13.17	913	
	その他	35,901.53	6,345,740	35,413.58	6,345,740	18,195.51	4,517,449	17,218.07	1,828,291	14,930.14	3,730,332	14,905.77	3,728,765	24.37	1,567	
松本	松本市	総数	37,480.18	6,101,816	36,736.65	6,101,776	21,938.71	4,666,729	14,797.94	1,435,047	19,241.86	4,042,861	19,006.95	4,025,505	234.91	17,356
		県	2,672.57	414,636	2,561.10	414,636	1,825.11	351,977	735.99	62,659	1,761.88	340,906	1,731.85	338,483	30.03	2,423
		市町村	10,888.22	1,628,961	10,633.11	1,628,961	5,170.82	1,063,881	5,462.29	565,080	4,587.08	920,569	4,466.24	910,863	120.84	9,706
		財産区	3,648.68	576,717	3,564.52	576,717	2,428.72	466,779	1,135.80	109,938	2,243.42	425,495	2,219.79	424,119	23.63	1,376
		集落	4,574.05	629,563	4,479.03	629,563	1,956.41	390,975	2,522.62	238,588	1,716.76	336,172	1,695.63	334,079	21.13	2,093
		団体	2,696.23	456,379	2,669.53	456,379	2,384.30	430,705	285.23	25,674	2,313.40	415,795	2,312.54	415,760	0.86	35
		その他	13,000.43	2,395,560	12,829.36	2,395,520	8,173.35	1,962,412	4,656.01	433,108	6,619.32	1,603,924	6,580.90	1,602,201	38.42	1,723
	総数	14,719.38	2,836,583	14,505.25	2,836,583	10,372.24	2,381,596	4,133.01	454,987	8,429.81	1,927,504	8,379.29	1,923,643	50.52	3,861	
	県	298.30	52,943	288.16	52,943	272.02	51,584	16.14	1,359	259.49	48,286	256.20	48,035	3.29	251	
	市町村	1,480.48	293,718	1,469.75	293,718	1,260.10	272,158	209.65	21,560	1,201.85	257,051	1,185.12	255,927	16.73	1,124	
	財産区	503.95	93,687	466.22	93,687	427.19	89,598	39.03	4,089	359.00	74,741	359.00	74,741			
	集落	1,881.69	315,456	1,853.92	315,456	754.15	182,345	1,099.77	133,111	646.81	155,703	637.72	154,608	9.09	1,095	
	団体	3,049.08	517,292	3,019.24	517,292	2,346.96	451,223	672.28	66,069	2,226.34	422,604	2,208.20	421,426	18.14	1,178	
	その他	7,505.88	1,563,487	7,407.96	1,563,487	5,311.82	1,334,688	2,096.14	228,799	3,736.32	969,119	3,733.05	968,906	3.27	213	
	安曇野市	総数	10,634.32	1,771,143	10,380.36	1,771,143	6,042.86	1,369,540	4,337.50	401,603	4,184.88	944,792	4,148.18	942,652	36.70	2,140
県		604.48	91,931	579.92	91,931	420.71	81,312	159.21	10,619	414.55	80,031	414.55	80,031			
市町村		1,800.26	315,124	1,775.54	315,124	1,210.75	263,759	564.79	51,365	1,111.82	242,101	1,100.52	241,132	11.30	969	
財産区		1,433.25	208,721	1,383.28	208,721	539.15	126,434	844.13	82,287	346.30	82,079	327.64	81,207	18.66	872	
集落		429.04	61,346	423.70	61,346	182.53	38,116	241.17	23,230	111.49	23,180	110.50	23,154	0.99	26	
団体		1,174.06	186,004	1,164.58	186,004	889.65	160,790	274.93	25,214	807.45	143,405	805.59	143,360	1.86	45	
その他		5,193.23	908,017	5,053.34	908,017	2,800.07	699,129	2,253.27	208,888	1,393.27	373,996	1,389.38	373,768	3.89	228	

(単位 面積 : ha 材積 : m3)

地						竹 林	無 立 木 地								困 難 地 更 新	
天		然		林			総 数	伐 跡	未 立 木 地	岩 石 地	崩 壊 地	は げ 山	林 道 敷	林 地 開 発		
面 積	材 積	面 積	材 積	面 積	材 積											
16,205.07	2,109,404	2,766.79	672,700	13,438.28	1,436,704										12.05	271.76
116.33	12,738	6.76	1,332	109.57	11,406		9.26	0.30	0.70	0.92	1.04		6.30			
731.89	91,205	62.53	15,732	669.36	75,473	0.04	48.03		18.33	10.72	17.21		1.77			
1,076.85	144,853	180.76	46,980	896.09	97,873	0.75	25.58		2.89	2.09	16.06	2.21	2.23	0.10		
1,830.59	257,503	431.94	102,910	1,398.65	154,593		41.88		15.00	9.81	5.99	0.05	11.03		0.06	5
12,449.41	1,603,105	2,084.80	505,746	10,364.61	1,097,359	11.26	147.01	3.05	36.82	29.07	33.07	2.88	26.31	15.81		
1,462.22	198,069	227.18	56,480	1,235.04	141,589		30.31		4.78	12.08	8.79		4.66			
178.43	28,312	52.84	13,351	125.59	14,961		3.10		0.42	0.23	2.36		0.09			
40.62	6,674	13.67	3,354	26.95	3,320		0.85				0.33		0.52			
350.02	44,979	50.13	12,335	299.89	32,644		20.31		4.16	11.06	4.42		0.67			
893.15	118,104	110.54	27,440	782.61	90,664		6.05		0.20	0.79	1.68		3.38			
2,160.36	272,389	191.52	45,007	1,968.84	227,382	0.36	32.49	0.61	14.56	0.88	8.74		7.70			
2.76	296			2.76	296											
1,608.32	207,612	157.21	37,148	1,451.11	170,464		15.06	0.29	3.96	0.88	4.57		5.36			
34.10	4,338	3.21	823	30.89	3,515		4.27		2.76		1.51					
515.18	60,143	31.10	7,036	484.08	53,107	0.36	13.16	0.32	7.84		2.66		2.34			
2,135.19	261,546	224.74	52,993	1,910.45	208,553	42.79	116.91	0.03	59.64	7.42	23.40		26.42			
365.98	43,413	40.50	9,521	325.48	33,892	0.37	59.46		41.01	2.50	11.25		4.70			
0.07	9			0.07	9											
117.46	12,218	2.08	182	115.38	12,036		12.94		9.50	0.03	3.27		0.14			
1,651.68	205,906	182.16	43,290	1,469.52	162,616	42.42	44.51	0.03	9.13	4.89	8.88		21.58			
27,963.48	3,589,543	4,411.44	1,059,982	23,552.04	2,529,561	168.84	599.23	11.73	190.82	87.84	149.35	5.14	130.91	23.44	0.06	5
119.50	13,132	7.17	1,430	112.33	11,702		9.53	0.30	0.70	1.19	1.04		6.30			
3,258.98	417,743	375.29	90,466	2,883.69	327,277	1.03	146.04	0.48	68.47	16.15	43.02		17.92			
1,708.66	217,421	246.54	62,025	1,462.12	155,396	1.41	39.43	0.09	8.34	4.37	21.15	2.21	3.17	0.10		
2,392.90	325,839	492.70	117,377	1,900.20	208,462		82.68	0.06	31.56	20.95	17.16	0.05	12.90		0.06	5
20,483.44	2,615,408	3,289.74	788,684	17,193.70	1,826,724	166.40	321.55	10.80	81.75	45.18	66.98	2.88	90.62	23.34		
27,963.48	3,589,543	4,411.44	1,059,982	23,552.04	2,529,561	168.84	599.23	11.73	190.82	87.84	149.35	5.14	130.91	23.44	0.06	5
119.50	13,132	7.17	1,430	112.33	11,702		9.53	0.30	0.70	1.19	1.04		6.30			
3,258.98	417,743	375.29	90,466	2,883.69	327,277	1.03	146.04	0.48	68.47	16.15	43.02		17.92			
1,708.66	217,421	246.54	62,025	1,462.12	155,396	1.41	39.43	0.09	8.34	4.37	21.15	2.21	3.17	0.10		
2,392.90	325,839	492.70	117,377	1,900.20	208,462		82.68	0.06	31.56	20.95	17.16	0.05	12.90		0.06	5
20,483.44	2,615,408	3,289.74	788,684	17,193.70	1,826,724	166.40	321.55	10.80	81.75	45.18	66.98	2.88	90.62	23.34		
17,494.79	2,058,915	2,931.76	641,224	14,563.03	1,417,691	52.06	690.72	33.04	199.48	130.02	263.78	2.48	53.01	8.91	0.75	40
799.22	73,730	93.26	13,494	705.96	60,236		111.47	2.02	29.59	50.59	16.39	0.91	11.97			
6,046.03	708,392	704.58	153,018	5,341.45	555,374	0.14	254.97	12.82	53.95	28.58	144.94	1.24	13.40	0.04		
1,321.10	151,222	208.93	42,660	1,112.17	108,562		84.16	5.26	14.04	28.98	26.55		3.65	5.68		
2,762.27	293,391	260.78	56,896	2,501.49	236,495	0.90	94.12	1.06	46.83	10.00	23.81	0.18	9.15	3.09		
356.13	40,584	71.76	14,945	284.37	25,639		26.70		2.27	3.63	19.98		0.82			
6,210.04	791,596	1,592.45	360,211	4,617.59	431,385	51.02	119.30	11.88	52.80	8.24	32.11	0.15	14.02	0.10	0.75	40
6,075.44	909,079	1,992.95	457,953	4,082.49	451,126	11.39	202.74	11.26	120.67	27.83	30.27	2.03	9.13	1.55		
28.67	4,657	15.82	3,549	12.85	1,108		10.14	2.30	3.46	2.01	1.54		0.83			
267.90	36,667	74.98	16,231	192.92	20,436		10.73	0.61	6.91	0.34	2.02		0.85			
107.22	18,946	68.19	14,857	39.03	4,089	0.20	37.53		20.47	16.96			0.10			
1,207.11	159,753	116.43	27,737	1,090.68	132,016	0.32	27.45	0.80	8.64	1.35	15.74	0.24	0.68			
792.90	94,688	138.76	29,797	654.14	64,891		29.84	1.77	24.30	0.07	2.17	0.92	0.61			
3,671.64	594,368	1,578.77	365,782	2,092.87	228,586	10.87	87.05	5.78	56.89	7.10	8.80	0.87	6.06	1.55		
6,195.48	826,351	1,894.68	426,888	4,300.80	399,463	64.95	189.01	18.88	67.97	35.13	40.75	3.85	9.62	12.81		
165.37	11,900	6.16	1,281	159.21	10,619		24.56	1.42	12.71	3.06	2.12		5.25			
663.72	73,023	110.23	22,627	553.49	50,396	0.10	24.62	0.04	8.89	2.14	12.98		0.57			
1,036.98	126,642	211.51	45,227	825.47	81,415	0.19	49.78		24.71	18.99	6.08					
312.21	38,166	72.03	14,962	240.18	23,204	0.61	4.73		0.18	4.02	0.53					
357.13	42,599	84.06	17,430	273.07	25,169		9.48	0.32	0.63	0.86	4.52		3.15			
3,660.07	534,021	1,410.69	325,361	2,249.38	208,660	64.05	75.84	17.10	20.85	6.06	14.52	3.85	0.65	12.81		

第8表 市町村別・所有形態別・資源表

地方事務所	市町村名	所有形態	総数		立						木					
					総数		針葉樹		広葉樹		人		工		林	
					面積	材積	面積	材積	面積	材積	面積	材積	面積	材積	面積	材積
			面積	材積	面積	材積	面積	材積	面積	材積	面積	材積	面積	材積		
松本	麻績村	総数	2,334.68	451,070	2,296.22	451,070	1,502.02	372,299	794.20	78,771	1,086.97	274,593	1,086.84	274,587	0.13	6
		県	22.26	3,224	19.64	3,224	19.64	3,224			19.64	3,224	19.64	3,224		
		市町村	634.20	121,409	625.60	121,409	436.10	102,726	189.50	18,683	357.82	86,507	357.82	86,507		
		財産区														
		集落	302.82	72,583	300.06	72,583	255.88	67,630	44.18	4,953	215.60	58,082	215.60	58,082		
		団体	32.32	5,950	31.59	5,950	31.10	5,898	0.49	52	29.77	5,552	29.77	5,552		
	その他	1,343.08	247,904	1,319.33	247,904	759.30	192,821	560.03	55,083	464.14	121,228	464.01	121,222	0.13	6	
	総数	3,073.81	375,973	2,741.02	375,973	721.81	185,065	2,019.21	190,908	422.94	123,118	422.41	123,091	0.53	27	
	県															
	市町村	422.11	34,477	275.95	34,477	98.05	18,302	177.90	16,175	22.70	3,959	22.70	3,959			
	財産区															
	集落	208.49	25,003	192.76	25,003	55.93	12,444	136.83	12,559	27.48	6,828	27.48	6,828			
	団体	1.72	143	1.30	143	0.06	29	1.24	114	0.06	29	0.06	29			
	その他	2,441.49	316,350	2,271.01	316,350	567.77	154,290	1,703.24	162,060	372.70	112,302	372.17	112,275	0.53	27	
	山形村	総数	1,275.72	316,668	1,266.47	316,668	1,145.20	304,110	121.27	12,558	883.02	242,316	882.00	242,237	1.02	79
県		39.56	10,419	38.56	10,419	37.07	10,247	1.49	172	33.59	9,512	33.41	9,507	0.18	5	
市町村		574.09	137,884	570.87	137,884	520.00	132,725	50.87	5,159	468.46	120,832	467.62	120,758	0.84	74	
財産区																
集落		43.69	11,766	43.33	11,766	42.05	11,672	1.28	94	34.36	9,782	34.36	9,782			
その他		618.38	156,599	613.71	156,599	546.08	149,466	67.63	7,133	346.61	102,190	346.61	102,190			
朝日村	総数	6,088.21	1,148,576	6,036.47	1,148,417	4,616.91	995,150	1,419.56	153,267	4,326.47	926,062	4,298.16	924,341	28.31	1,721	
	県															
	市町村	1,326.40	212,039	1,308.86	211,906	893.13	170,699	415.73	41,207	852.00	160,133	845.56	159,982	6.44	151	
	財産区	248.75	44,450	239.54	44,424	230.31	43,545	9.23	879	230.31	43,545	230.31	43,545			
	集落	164.41	31,525	163.92	31,525	122.70	26,546	41.22	4,979	104.68	22,754	104.68	22,754			
	団体	2,970.53	575,056	2,951.08	575,056	2,396.69	513,149	554.39	61,907	2,372.89	505,567	2,351.73	504,062	21.16	1,505	
その他	1,378.12	285,506	1,373.07	285,506	974.08	241,211	398.99	44,295	766.59	194,063	765.88	193,998	0.71	65		
筑北村	総数	8,216.92	1,254,995	7,829.31	1,254,995	4,077.15	895,947	3,752.16	359,048	3,159.77	687,289	3,130.98	685,289	28.79	2,000	
	県	188.56	31,217	183.73	31,217	160.13	29,174	23.60	2,043	160.02	29,150	160.02	29,150			
	市町村	2,155.97	288,603	2,002.61	288,603	949.22	190,147	1,053.39	98,456	706.39	139,674	690.37	138,645	16.02	1,029	
	財産区	20.98	1,941	20.98	1,941			20.98	1,941							
	集落	1,242.02	204,312	1,218.24	204,312	704.75	156,173	513.49	48,139	605.69	134,962	605.36	134,924	0.33	38	
	団体	555.40	89,055	551.25	89,055	493.86	84,145	57.39	4,910	493.22	82,834	481.99	81,985	11.23	849	
その他	4,053.99	639,867	3,852.50	639,867	1,769.19	436,308	2,083.31	203,559	1,194.45	300,669	1,193.24	300,585	1.21	84		
松本計	総数	83,823.22	14,256,824	81,791.75	14,256,625	50,416.90	11,170,436	31,374.85	3,086,189	41,735.72	9,168,535	41,354.81	9,141,345	380.91	27,190	
	県	3,825.73	604,370	3,671.11	604,370	2,734.68	527,518	936.43	76,852	2,649.17	511,109	2,615.67	508,430	33.50	2,679	
	市町村	19,281.73	3,032,215	18,662.29	3,032,082	10,538.17	2,214,397	8,124.12	817,685	9,308.12	1,930,826	9,135.95	1,917,773	172.17	13,053	
	財産区	5,855.61	925,516	5,674.54	925,490	3,625.37	726,356	2,049.17	199,134	3,179.03	625,860	3,136.74	623,612	42.29	2,248	
	集落	8,846.21	1,351,554	8,674.96	1,351,554	4,074.40	885,901	4,600.56	465,653	3,462.87	747,463	3,431.33	744,211	31.54	3,252	
	団体	10,479.34	1,829,879	10,388.57	1,829,879	8,542.62	1,645,939	1,845.95	183,940	8,243.13	1,575,786	8,189.88	1,572,174	53.25	3,612	
その他	35,534.60	6,513,290	34,720.28	6,513,250	20,901.66	5,170,325	13,818.62	1,342,925	14,893.40	3,777,491	14,845.24	3,775,145	48.16	2,346		
北安曇	大町市	総数	19,272.27	2,850,865	18,865.57	2,850,865	8,359.61	1,875,918	10,505.96	974,947	7,288.35	1,644,554	7,248.10	1,641,562	40.25	2,992
		県	164.16	25,101	160.72	25,101	158.60	24,983	2.12	118	155.46	24,603	155.46	24,603		
		市町村	809.80	142,894	788.72	142,894	586.18	121,016	202.54	21,878	542.67	111,704	540.80	111,490	1.87	214
		財産区														
		集落	657.05	94,305	646.10	94,305	217.64	52,211	428.46	42,094	192.80	45,236	183.14	44,403	9.66	833
		団体	1,268.27	141,220	1,246.85	141,220	734.18	91,485	512.67	49,735	721.63	86,904	709.16	85,940	12.47	964
	その他	16,372.99	2,447,345	16,023.18	2,447,345	6,663.01	1,586,223	9,360.17	861,122	5,675.79	1,376,107	5,659.54	1,375,126	16.25	981	
	総数	2,152.18	332,471	2,054.20	332,471	959.21	228,529	1,094.99	103,942	752.07	179,555	733.55	178,607	18.52	948	
	県	0.15	32	0.15	32	0.08	25	0.07	7	0.04	17	0.04	17			
	市町村	63.08	8,242	50.15	8,242	37.41	7,078	12.74	1,164	20.10	3,660	20.10	3,660			
	財産区															
	集落	223.56	38,491	218.01	38,491	177.71	34,756	40.30	3,735	151.91	28,857	147.38	28,581	4.53	276	
	団体	11.01	722	11.01	722	9.22	559	1.79	163	7.71	255	7.65	249	0.06	6	
	その他	1,854.38	284,984	1,774.88	284,984	734.79	186,111	1,040.09	98,873	572.31	146,766	558.38	146,100	13.93	666	
	松川村	総数	1,690.09	290,302	1,667.75	290,302	953.30	217,212	714.45	73,090	484.78	105,169	478.69	104,590	6.09	579
県		13.21	2,223	12.90	2,223	12.90	2,223			12.90	2,223	12.90	2,223			
市町村		260.19	48,082	254.96	48,082	166.42	39,231	88.54	8,851	126.87	29,391	122.42	28,899	4.45	492	
財産区																
集落																
団体		51.20	6,334	50.67	6,334	42.75	5,499	7.92	835	40.73	5,026	40.73	5,026			
その他	1,365.49	233,663	1,349.22	233,663	731.23	170,259	617.99	63,404	304.28	68,529	302.64	68,442	1.64	87		

(単位 面積 : ha 材積 : m3)

地						竹 林	無 立 木 地								困 難 地 更 新	
天		然		林			総 数	伐 跡	未 立 木 地	岩 石 地	崩 壊 地	は げ 山	林 道 敷	林 地 開 発		
数		針 葉 樹		広 葉 樹												
面 積	材 積	面 積	材 積	面 積	材 積										面 積	材 積
1,209.25	176,477	415.18	97,712	794.07	78,765	2.65	35.81	1.73	3.00	18.35	3.19	9.34	0.20			
							2.62			2.62						
267.78	34,902	78.28	16,219	189.50	18,683		8.60	0.92	1.30	1.35	4.86	0.17				
84.46	14,501	40.28	9,548	44.18	4,953		2.76	0.29	1.75	0.28	0.44					
1.82	398	1.33	346	0.49	52		0.73		0.73							
855.19	126,676	295.29	71,599	559.90	55,077	2.65	21.10	1.73	1.79	11.95	1.56	4.04	0.03			
2,318.08	252,855	299.40	61,974	2,018.68	190,881	62.87	269.92	0.29	2.73	231.10	26.23		9.57			
253.25	30,518	75.35	14,343	177.90	16,175		146.16			141.93	1.95		2.28			
165.28	18,175	28.45	5,616	136.83	12,559	0.11	15.62			11.86	2.54		1.22			
1.24	114			1.24	114	0.19	0.23			0.23						
1,898.31	204,048	195.60	42,015	1,702.71	162,033	62.57	107.91	0.29	2.73	77.08	21.74		6.07			
383.45	74,352	263.20	61,873	120.25	12,479	0.27	8.98		1.79		3.88		3.31			
4.97	907	3.66	740	1.31	167		1.00						1.00			
102.41	17,052	52.38	11,967	50.03	5,085		3.22	0.08			2.66		0.48			
8.97	1,984	7.69	1,890	1.28	94		0.36						0.36			
267.10	54,409	199.47	47,276	67.63	7,133	0.27	4.40	1.71			1.22		1.47			
1,710.00	222,355	318.75	70,809	1,391.25	151,546	1.54	44.28	0.19	4.14	2.90	35.05		2.00	5.92	159	
456.86	51,773	47.57	10,717	409.29	41,056		13.80	0.20	1.20	11.88			0.52	3.74	133	
9.23	879			9.23	879		7.03		1.46	5.57				2.18	26	
59.24	8,771	18.02	3,792	41.22	4,979	0.07	0.42			0.14	0.28					
578.19	69,489	44.96	9,087	533.23	60,402		19.45		3.58		15.87					
606.48	91,443	208.20	47,213	398.28	44,230	1.47	3.58	0.19	0.36	0.10	1.45		1.48			
4,669.54	567,706	946.17	210,658	3,723.37	357,048	28.69	358.92	13.61	32.35	218.15	51.70	34.55	4.75	3.81		
23.71	2,067	0.11	24	23.60	2,043		4.83	0.55	0.63	1.34			2.31			
1,296.22	148,929	258.85	51,502	1,037.37	97,427	0.12	153.24	0.34	7.82	111.75	12.04	17.62	0.60	3.07		
20.98	1,941			20.98	1,941											
612.55	69,350	99.39	21,249	513.16	48,101		23.78	2.79	2.52	8.48	6.40	2.56	0.29	0.74		
58.03	6,221	11.87	2,160	46.16	4,061		4.15		3.24	0.67		0.24				
2,658.05	339,198	575.95	135,723	2,082.10	203,475	28.57	172.92	10.48	18.22	96.62	31.92	14.13	1.55			
40,056.03	5,088,090	9,062.09	2,029,091	30,993.94	3,058,999	224.42	1,800.38	79.00	432.13	663.48	454.85	52.25	91.59	27.08	6.67	199
1,021.94	93,261	119.01	19,088	902.93	74,173		154.62	5.74	46.31	58.91	21.39	0.91	21.36			
9,354.17	1,101,256	1,402.22	296,624	7,951.95	804,632	0.36	615.34	13.81	78.77	287.24	189.82	23.72	18.87	3.11	3.74	133
2,495.51	299,630	488.63	102,744	2,006.88	196,886	0.39	178.50	5.26	59.22	66.39	38.20		3.75	5.68	2.18	26
5,212.09	604,091	643.07	141,690	4,569.02	462,401	2.01	169.24	4.65	58.46	37.60	49.58	3.42	11.70	3.83		
2,145.44	254,093	352.74	73,765	1,792.70	180,328	0.19	90.58	2.09	34.02	6.19	42.54	1.16	4.58			
19,826.88	2,735,759	6,056.42	1,395,180	13,770.46	1,340,579	221.47	592.10	47.45	155.35	207.15	113.32	23.04	31.33	14.46	0.75	40
11,577.22	1,206,311	1,111.51	234,356	10,465.71	971,955	71.42	335.28	8.07	77.40	103.11	123.07	3.84	16.22	3.57		
5.26	498	3.14	380	2.12	118		3.44	1.79			1.11		0.54			
246.05	31,190	45.38	9,526	200.67	21,664		21.08	1.93	2.10	17.05						
453.30	49,069	34.50	7,808	418.80	41,261		10.95	0.81	4.39	5.75						
525.22	54,316	25.02	5,545	500.20	48,771		21.42	6.83	11.17	2.66	0.76					
10,347.39	1,071,238	1,003.47	211,097	9,343.92	860,141	71.42	278.39	8.07	66.04	85.45	96.50	3.08	15.68	3.57		
1,302.13	152,916	225.66	49,922	1,076.47	102,994	25.40	72.58	0.04	8.43	12.58	41.08		0.99	9.46		
0.11	15	0.04	8	0.07	7											
30.05	4,582	17.31	3,418	12.74	1,164		12.93			0.17	12.76					
66.10	9,634	30.33	6,175	35.77	3,459		5.55	0.13			4.98		0.44			
3.30	467	1.57	310	1.73	157											
1,202.57	138,218	176.41	40,011	1,026.16	98,207	25.40	54.10	0.04	8.30	12.41	23.34		0.55	9.46		
1,182.97	185,133	474.61	112,622	708.36	72,511	0.15	22.19	0.31	4.46	8.81	4.71	1.08	2.82			
							0.31		0.26		0.05					
128.09	18,691	44.00	10,332	84.09	8,359		5.23	0.55	1.09	1.60			1.99			
9.94	1,308	2.02	473	7.92	835		0.53	0.15			0.19		0.19			
1,044.94	165,134	428.59	101,817	616.35	63,317	0.15	16.12	0.31	3.50	7.72	2.87	1.08	0.64			

第8表 市町村別・所有形態別・資源表

地方事務所	市町村名	所有形態	総数		立						木					
					総数		針葉樹		広葉樹		人		工		林	
					面積	材積	面積	材積	面積	材積	面積	材積	面積	材積	面積	材積
			面積	材積	面積	材積	面積	材積	面積	材積	面積	材積	面積	材積		
北安曇	白馬村	総数	10,649.49	1,232,743	8,841.41	1,232,743	2,312.26	619,256	6,529.15	613,487	2,157.26	586,692	2,142.21	586,264	15.05	428
		県	29.42	2,377	29.42	2,377	4.66	589	24.76	1,788	4.66	589	4.66	589		
		市町村	2,020.40	68,595	537.47	68,595	107.68	27,481	429.79	41,114	105.50	27,062	105.50	27,062		
		財産区														
		集落	1,097.76	90,720	853.63	90,720	34.45	8,835	819.18	81,885	20.90	5,947	20.90	5,947		
		団体	542.42	60,970	533.33	60,970	240.38	37,255	292.95	23,715	240.34	37,269	240.34	37,248		21
	その他	6,959.49	1,010,081	6,887.56	1,010,081	1,925.09	545,096	4,962.47	464,985	1,785.86	515,825	1,770.81	515,418	15.05	407	
	小谷村	総数	16,490.11	2,253,086	15,153.97	2,228,615	3,342.18	1,100,753	11,811.79	1,127,862	3,119.93	1,029,673	3,089.22	1,027,389	30.71	2,284
		県	885.43	141,661	865.94	141,661	436.68	107,287	429.26	34,374	428.49	105,775	426.45	105,667	2.04	108
		市町村	3,428.88	391,996	2,915.70	367,525	581.82	157,113	2,333.88	210,412	518.80	142,360	518.80	142,360		
		財産区														
		集落	4,455.13	471,741	4,174.15	471,741	324.46	103,732	3,849.69	368,009	203.28	68,756	203.28	68,756		
団体		1,115.51	171,101	1,085.84	171,101	333.89	91,549	751.95	79,552	346.05	91,154	324.31	89,393	21.74	1,761	
その他	6,605.16	1,076,587	6,112.34	1,076,587	1,665.33	641,072	4,447.01	435,515	1,623.31	621,628	1,616.38	621,213	6.93	415		
北安曇計	総数	50,254.14	6,959,467	46,582.90	6,934,996	15,926.56	4,041,668	30,656.34	2,893,328	13,802.39	3,545,643	13,691.77	3,538,412	110.62	7,231	
	県	1,092.37	171,394	1,069.13	171,394	612.92	135,107	456.21	36,287	601.55	133,207	599.51	133,099	2.04	108	
	市町村	6,582.35	659,809	4,547.00	635,338	1,479.51	351,919	3,067.49	283,419	1,313.94	314,177	1,307.62	313,471	6.32	706	
	財産区															
	集落	6,433.50	695,257	5,891.89	695,257	754.26	199,534	5,137.63	495,723	568.89	148,796	554.70	147,687	14.19	1,109	
	団体	2,988.41	380,347	2,927.70	380,347	1,360.42	226,347	1,567.28	154,000	1,356.46	220,608	1,322.19	217,856	34.27	2,752	
その他	33,157.51	5,052,660	32,147.18	5,052,660	11,719.45	3,128,761	20,427.73	1,923,899	9,961.55	2,728,855	9,907.75	2,726,299	53.80	2,556		
計画区計	総数	134,077.36	21,216,291	128,374.65	21,191,621	66,343.46	15,212,104	62,031.19	5,979,517	55,538.11	12,714,178	55,046.58	12,679,757	491.53	34,421	
	県	4,918.10	775,764	4,740.24	775,764	3,347.60	662,625	1,392.64	113,139	3,250.72	644,316	3,215.18	641,529	35.54	2,787	
	市町村	25,864.08	3,692,024	23,209.29	3,667,420	12,017.68	2,566,316	11,191.61	1,101,104	10,622.06	2,245,003	10,443.57	2,231,244	178.49	13,759	
	財産区	5,855.61	925,516	5,674.54	925,490	3,625.37	726,356	2,049.17	199,134	3,179.03	625,860	3,136.74	623,612	42.29	2,248	
	集落	15,279.71	2,046,811	14,566.85	2,046,811	4,828.66	1,085,435	9,738.19	961,376	4,031.76	896,259	3,986.03	891,898	45.73	4,361	
	団体	13,467.75	2,210,226	13,316.27	2,210,226	9,903.04	1,872,286	3,413.23	337,940	9,599.59	1,796,394	9,512.07	1,790,030	87.52	6,364	
その他	68,692.11	11,565,950	66,867.46	11,565,910	32,621.11	8,299,086	34,246.35	3,266,824	24,854.95	6,506,346	24,752.99	6,501,444	101.96	4,902		
長野	長野市	総数	41,472.48	8,992,696	40,035.80	8,992,696	20,065.00	6,863,835	19,970.80	2,128,861	18,393.76	6,442,741	18,277.65	6,435,845	116.11	6,896
		県	1,564.61	381,946	1,520.65	381,946	1,393.71	368,827	126.94	13,119	1,386.75	366,460	1,384.10	366,407	2.65	53
		市町村	3,750.61	806,253	3,484.85	806,253	2,192.24	662,616	1,292.61	143,637	2,120.42	643,752	2,108.49	643,046	11.93	706
		財産区	1,130.30	307,690	1,114.90	307,690	852.85	278,616	262.05	29,074	841.97	274,297	833.02	273,415	8.95	882
		集落	1,427.84	264,815	1,335.32	264,815	585.13	185,481	750.19	79,334	551.85	177,438	551.49	177,297	0.36	141
		団体	2,111.72	461,438	1,986.76	461,438	1,384.32	397,381	602.44	64,057	1,371.54	393,587	1,366.84	393,123	4.70	464
	その他	31,487.40	6,770,554	30,593.32	6,770,554	13,656.75	4,970,914	16,936.57	1,799,640	12,121.23	4,587,207	12,033.71	4,582,557	87.52	4,650	
	須坂市	総数	8,350.38	2,037,602	7,886.56	2,035,666	5,112.06	1,747,866	2,774.50	287,800	4,624.34	1,643,657	4,606.32	1,642,697	18.02	960
		県	129.47	29,211	123.57	29,211	108.16	27,553	15.41	1,658	105.52	27,096	105.52	27,096		
		市町村	139.42	24,249	132.22	24,249	97.28	21,150	34.94	3,099	94.19	20,544	94.19	20,544		
		財産区	1,495.95	244,917	1,333.70	243,082	764.11	188,409	569.59	54,673	541.91	150,173	541.50	150,146	0.41	27
		集落	914.26	225,009	870.37	225,009	600.43	195,476	269.94	29,533	566.54	188,861	566.54	188,861		
		団体	1,905.41	365,893	1,737.45	365,792	1,018.39	286,087	719.06	79,705	940.55	266,678	935.60	266,408	4.95	270
	その他	3,765.87	1,148,323	3,689.25	1,148,323	2,523.69	1,029,191	1,165.56	119,132	2,375.63	990,305	2,362.97	989,642	12.66	663	
	千曲市	総数	6,759.12	1,405,483	6,596.95	1,405,483	4,329.05	1,178,301	2,267.90	227,182	3,439.31	971,446	3,406.11	969,980	33.20	1,466
		県	472.79	92,433	460.59	92,433	377.11	84,345	83.48	8,088	374.62	83,955	374.33	83,930	0.29	25
		市町村	1,641.23	371,658	1,595.79	371,658	1,386.91	353,066	208.88	18,592	1,211.56	319,916	1,209.33	319,876	2.23	40
		財産区	359.63	88,337	348.08	88,337	288.89	81,978	59.19	6,359	214.34	64,800	212.26	64,725	2.08	75
集落		218.15	55,659	209.93	55,659	188.68	53,671	21.25	1,988	163.09	48,345	163.09	48,345			
団体		78.75	15,457	76.89	15,457	58.93	13,669	17.96	1,788	57.05	13,227	57.05	13,227			
その他	3,988.57	781,939	3,905.67	781,939	2,028.53	591,572	1,877.14	190,367	1,418.65	441,203	1,390.05	439,877	28.60	1,326		
坂城町	総数	3,599.76	743,097	3,518.70	742,316	2,246.90	613,123	1,271.80	129,193	1,529.59	447,959	1,527.87	447,878	1.72	81	
	県	73.32	9,252	47.07	9,252	45.80	9,148	1.27	104	45.52	9,074	45.52	9,074			
	市町村	367.42	71,115	365.42	71,115	229.92	57,211	135.50	13,904	195.27	49,234	195.27	49,234			
	財産区	8.58	1,701	8.58	1,701	8.25	1,669	0.33	32	7.14	1,469	7.14	1,469			
	集落	458.34	92,682	444.21	92,286	295.56	76,977	148.65	15,309	171.70	48,326	170.90	48,302	0.80	24	
	団体	496.98	95,098	486.36	94,713	329.54	81,535	156.82	13,178	219.94	58,521	219.54	58,506	0.40	15	
その他	2,195.12	473,249	2,167.06	473,249	1,337.83	386,583	829.23	86,666	890.02	281,335	889.50	281,293	0.52	42		
小布施町	総数	254.17	41,047	234.47	41,047	66.45	24,754	168.02	16,293	59.46	22,117	54.58	21,923	4.88	194	
	県															
	市町村	2.46	356	1.98	356	0.44	158	1.54	198	0.44	158	0.44	158			
	財産区															
	集落	12.38	4,038	12.38	4,038	7.43	3,573	4.95	465	6.65	3,452	6.65	3,452			
	その他	239.33	36,653	220.11	36,653	58.58	21,023	161.53	15,630	52.37	18,507	47.49	18,313	4.88	194	

(単位 面積 : ha 材積 : m3)

地						竹 林	無 立 木 地								困 難 地 更 新	
天		然		林			総 数	伐 跡	未 立 木 地	岩 石 地	崩 壊 地	は げ 山	林 道 敷	林 地 開 発		
数		針 葉 樹		広 葉 樹												
面 積	材 積	面 積	材 積	面 積	材 積											
6,684.15	646,051	170.05	32,992	6,514.10	613,059	0.02	1,808.06	2.48	49.45	1,603.66	146.76		1.64	4.07		
24.76	1,788			24.76	1,788											
431.97	41,533	2.18	419	429.79	41,114		1,482.93	0.96	6.88	1,393.71	81.28			0.10		
832.73	84,773	13.55	2,888	819.18	81,885		244.13		6.48	207.18	30.47					
292.99	23,701	0.04	7	292.95	23,694		9.09		5.34		3.66			0.09		
5,101.70	494,256	154.28	29,678	4,947.42	464,578	0.02	71.91	1.52	30.75	2.77	31.35		1.64	3.88		
12,034.04	1,198,942	252.96	73,364	11,781.08	1,125,578	0.33	1,251.43	0.57	471.39	338.00	408.29		5.03	28.15	84.38	24,471
437.45	35,886	10.23	1,620	427.22	34,266		19.49		4.49	8.88	2.13		3.99			
2,396.90	225,165	63.02	14,753	2,333.88	210,412		428.80		96.93	219.47	112.40				84.38	24,471
3,970.87	402,985	121.18	34,976	3,849.69	368,009		280.98		126.74	31.39	122.76		0.09			
739.79	79,947	9.58	2,156	730.21	77,791		29.67		4.49	0.19	24.99					
4,489.03	454,959	48.95	19,859	4,440.08	435,100	0.33	492.49	0.57	238.74	78.07	146.01		0.95	28.15		
32,780.51	3,389,353	2,234.79	503,256	30,545.72	2,886,097	97.32	3,489.54	11.47	611.13	2,066.16	723.91	4.92	26.70	45.25	84.38	24,471
467.58	38,187	13.41	2,008	454.17	36,179		23.24		6.54	8.88	3.29		4.53			
3,233.06	321,161	171.89	38,448	3,061.17	282,713		1,950.97	0.96	106.29	1,616.54	225.09		1.99	0.10	84.38	24,471
5,323.00	546,461	199.56	51,847	5,123.44	494,614		541.61		134.16	242.96	163.96		0.53			
1,571.24	159,739	38.23	8,491	1,533.01	151,248		60.71		16.81	11.36	31.50	0.76	0.19	0.09		
22,185.63	2,323,805	1,811.70	402,462	20,373.93	1,921,343	97.32	913.01	10.51	347.33	186.42	300.07	4.16	19.46	45.06		
72,836.54	8,477,443	11,296.88	2,532,347	61,539.66	5,945,096	321.74	5,289.92	90.47	1,043.26	2,729.64	1,178.76	57.17	118.29	72.33	91.05	24,670
1,489.52	131,448	132.42	21,096	1,357.10	110,352		177.86	5.74	52.85	67.79	24.68	0.91	25.89			
12,587.23	1,422,417	1,574.11	335,072	11,013.12	1,087,345	0.36	2,566.31	14.77	185.06	1,903.78	414.91	23.72	20.86	3.21	88.12	24,604
2,495.51	299,630	488.63	102,744	2,006.88	196,886	0.39	178.50	5.26	59.22	66.39	38.20		3.75	5.68	2.18	26
10,535.09	1,150,552	842.63	193,537	9,692.46	957,015	2.01	710.85	4.65	192.62	280.56	213.54	3.42	12.23	3.83		
3,716.68	413,832	390.97	82,256	3,325.71	331,576	0.19	151.29	2.09	50.83	17.55	74.04	1.92	4.77	0.09		
42,012.51	5,059,564	7,868.12	1,797,642	34,144.39	3,261,922	318.79	1,505.11	57.96	502.68	393.57	413.39	27.20	50.79	59.52	0.75	40
21,642.04	2,549,955	1,787.35	427,990	19,854.69	2,121,965	110.23	1,326.45	23.61	580.62	417.93	253.95	0.54	20.74	29.06		
133.90	15,486	9.61	2,420	124.29	13,066		43.96		14.27	13.02	5.60		11.07			
1,364.43	162,501	83.75	19,570	1,280.68	142,931	0.30	265.46	0.51	106.39	145.48	12.74		0.34			
272.93	33,393	19.83	5,201	253.10	28,192	1.36	14.04		1.44	4.89	3.37		4.34			
783.47	87,377	33.64	8,184	749.83	79,193	0.04	92.48	0.64	54.14	32.08	5.62					
615.22	67,851	17.48	4,258	597.74	63,593	0.09	124.87		43.03	57.05	24.34		0.45			
18,472.09	2,183,347	1,623.04	388,357	16,849.05	1,794,990	108.44	785.64	22.46	361.35	165.41	202.28	0.54	4.54	29.06		
3,262.22	392,009	505.74	105,169	2,756.48	286,840	7.76	443.89	2.35	330.28	51.97	50.85	0.87	6.69	0.88	12.17	1,936
18.05	2,115	2.64	457	15.41	1,658		5.90		0.30	1.05	0.29		4.26			
38.03	3,705	3.09	606	34.94	3,099		7.20		6.72		0.48					
791.79	92,909	222.61	38,263	569.18	54,646		151.27		115.98	9.57	25.72				10.98	1,835
303.83	36,148	33.89	6,615	269.94	29,533		43.89		22.91	10.71	8.06		2.21			
796.90	99,114	82.79	19,679	714.11	79,435		166.77		145.61	8.30	12.81		0.05		1.19	101
1,313.62	158,018	160.72	39,549	1,152.90	118,469	7.76	68.86	2.35	38.76	22.34	3.49	0.87	0.17	0.88		
3,157.64	434,037	922.94	208,321	2,234.70	225,716	12.60	149.57	1.32	85.57	12.22	41.45	3.14	5.87			
85.97	8,478	2.78	415	83.19	8,063		12.20		1.91	1.00	3.42		5.87			
384.23	51,742	177.58	33,190	206.65	18,552		45.44		24.14	5.88	13.89	1.53				
133.74	23,537	76.63	17,253	57.11	6,284		11.55		3.16		7.39	1.00				
46.84	7,314	25.59	5,326	21.25	1,988		8.22		5.89		2.33					
19.84	2,230	1.88	442	17.96	1,788		1.86		1.02	0.78	0.06					
2,487.02	340,736	638.48	151,695	1,848.54	189,041	12.60	70.30	1.32	49.45	4.56	14.36	0.61				
1,989.11	294,357	719.03	165,245	1,270.08	129,112	14.43	61.85	0.05	18.27	37.15	4.59	0.35	1.43	0.01	4.78	781
1.55	178	0.28	74	1.27	104		26.25			26.25						
170.15	21,881	34.65	7,977	135.50	13,904	1.03	0.97		0.05	0.70	0.04	0.18				
1.44	232	1.11	200	0.33	32											
272.51	43,960	124.66	28,675	147.85	15,285	0.15	11.92		5.85	5.79	0.28				2.06	396
266.42	36,192	110.00	23,029	156.42	13,163	0.28	7.62		4.35	0.66	2.61				2.72	385
1,277.04	191,914	448.33	105,290	828.71	86,624	12.97	15.09	0.05	8.02	3.75	1.66	0.17	1.43	0.01		
175.01	18,930	11.87	2,831	163.14	16,099		19.70	0.93	0.05	1.58			0.02	17.12		
1.54	198			1.54	198		0.48							0.48		
5.73	586	0.78	121	4.95	465											
167.74	18,146	11.09	2,710	156.65	15,436		19.22	0.93	0.05	1.58			0.02	16.64		

第8表 市町村別・所有形態別・資源表

地方事務所	市町村名	所有形態	総 数		立						木					
					総			数			人		工			
			面積	材積	総		針葉樹		広葉樹		総	数	針葉樹		広葉樹	
					面積	材積	面積	材積	面積	材積			面積	材積	面積	材積
長野	高山村	総数	7,215.96	1,454.394	6,664.27	1,454.394	3,582.94	1,168.132	3,081.33	286.262	3,132.67	1,073.751	3,127.44	1,073.414	5.23	337
		県	0.09	9	0.09	9			0.09	9						
		市町村	1,204.72	185,749	1,063.13	185,749	479.09	133,912	584.04	51,837	403.05	118,081	401.58	117,961	1.47	120
		財産区	935.10	78,392	706.04	78,392	243.09	39,862	462.95	38,530	93.76	9,695	93.55	9,691	0.21	4
		集落	459.50	111,824	455.50	111,824	264.50	93,184	191.00	18,640	252.33	90,526	252.33	90,526		
		団体	2,597.06	433,921	2,482.29	433,921	1,237.04	320,202	1,245.25	113,719	1,095.55	291,697	1,093.02	291,567	2.53	130
		その他	2,019.49	644,499	1,957.22	644,499	1,359.22	580,972	598.00	63,527	1,287.98	563,752	1,286.96	563,669	1.02	83
	信濃町	総数	5,265.66	1,180,141	5,214.21	1,180,141	2,436.72	874,076	2,777.49	306,065	2,387.48	859,026	2,374.10	858,427	13.38	599
		県	202.83	60,533	196.06	60,533	132.42	54,436	63.64	6,097	133.57	54,494	132.42	54,436	1.15	58
		市町村	247.74	59,185	242.64	59,185	156.59	50,204	86.05	8,981	162.52	50,103	155.40	49,880	7.12	223
		財産区														
		集落	167.44	31,838	166.45	31,838	59.41	20,353	107.04	11,485	59.06	20,263	59.06	20,263		
		団体	216.69	44,960	215.80	44,960	101.00	31,877	114.80	13,083	95.77	30,835	95.77	30,835		
		その他	4,430.96	983,625	4,393.26	983,625	1,987.30	717,206	2,405.96	266,419	1,936.56	703,331	1,931.45	703,013	5.11	318
飯綱町	総数	3,612.70	802,676	3,595.90	802,676	1,891.22	643,669	1,704.68	159,007	1,707.42	597,086	1,697.66	596,606	9.76	480	
	県	68.69	19,853	68.36	19,853	63.78	19,330	4.58	523	61.24	18,789	61.24	18,789			
	市町村	224.35	58,077	223.24	58,077	188.98	54,466	34.26	3,611	181.33	52,608	181.33	52,608			
	財産区	28.65	3,899	28.65	3,899	5.29	1,679	23.36	2,220	5.29	1,679	5.29	1,679			
	集落	51.43	10,470	51.34	10,470	26.28	8,817	25.06	1,653	25.32	8,577	25.32	8,577			
	団体	72.58	16,186	72.28	16,186	40.86	12,498	31.42	3,688	40.70	12,480	40.70	12,459		21	
	その他	3,167.00	694,191	3,152.03	694,191	1,566.03	546,879	1,586.00	147,312	1,393.54	502,953	1,383.78	502,494	9.76	459	
小川村	総数	4,184.75	900,766	4,098.32	900,766	1,495.74	620,864	2,602.58	279,902	1,499.99	618,563	1,482.29	617,442	17.70	1,121	
	県	27.56	9,473	27.42	9,473	27.38	9,468	0.04	5	27.38	9,468	27.38	9,468			
	市町村	81.55	17,483	72.98	17,483	34.19	12,768	38.79	4,715	34.08	12,671	33.75	12,660	0.33	11	
	財産区															
	集落	19.40	4,991	19.40	4,991	11.11	4,136	8.29	855	11.11	4,136	11.11	4,136			
	団体	140.44	44,449	137.58	44,449	124.10	43,307	13.48	1,142	124.10	43,307	124.10	43,307			
	その他	3,915.80	824,370	3,840.94	824,370	1,298.96	551,185	2,541.98	273,185	1,303.32	548,981	1,285.95	547,871	17.37	1,110	
長野計	総数	80,714.98	17,557,902	77,845.18	17,555,185	41,226.08	13,734,620	36,619.10	3,820,565	36,774.02	12,676,346	36,554.02	12,664,212	220.00	12,134	
	県	2,539.36	602,710	2,443.81	602,710	2,148.36	573,107	295.45	29,603	2,134.60	569,336	2,130.51	569,200	4.09	136	
	市町村	7,659.50	1,594,125	7,182.25	1,594,125	4,765.64	1,345,551	2,416.61	248,574	4,402.86	1,267,067	4,379.78	1,265,967	23.08	1,100	
	財産区	3,958.21	724,936	3,539.95	723,101	2,162.48	592,213	1,377.47	130,888	1,704.41	502,113	1,692.76	501,125	11.65	988	
	集落	3,728.74	801,326	3,564.90	800,930	2,038.53	641,668	1,526.37	159,262	1,807.65	589,924	1,806.49	589,759	1.16	165	
	団体	7,619.63	1,477,402	7,195.41	1,476,916	4,294.18	1,186,556	2,901.23	290,360	3,945.20	1,110,332	3,932.62	1,109,432	12.58	900	
	その他	55,209.54	12,357,403	53,918.86	12,357,403	25,816.89	9,395,525	28,101.97	2,961,878	22,779.30	8,637,574	22,611.86	8,628,729	167.44	8,845	
北信	中野市	総数	4,623.94	1,191,867	4,541.91	1,191,867	2,644.41	1,017,169	1,897.50	174,698	2,470.86	965,620	2,429.91	963,277	40.95	2,343
		県	40.64	7,220	40.64	7,220	40.60	7,218	0.04	2	40.60	7,218	40.60	7,218		
		市町村	53.13	12,721	51.59	12,721	33.57	10,938	18.02	1,783	29.57	9,594	26.65	9,424	2.92	170
		財産区	146.57	33,172	146.57	33,172	84.74	27,780	61.83	5,392	85.15	27,804	84.74	27,780	0.41	24
		集落	345.32	77,988	344.05	77,988	156.40	59,829	187.65	18,159	142.96	56,445	140.62	56,174	2.34	271
		団体	178.74	42,211	166.81	42,211	119.43	37,042	47.38	5,169	119.21	36,944	119.07	36,935	0.14	9
		その他	3,859.54	1,018,555	3,792.25	1,018,555	2,209.67	874,362	1,582.58	144,193	2,053.37	827,615	2,018.23	825,746	35.14	1,869
	飯山市	総数	9,652.29	1,956,488	9,539.76	1,956,488	3,019.53	1,277,369	6,520.23	679,119	2,960.36	1,256,236	2,931.95	1,255,206	28.41	1,030
		県	150.21	37,454	137.40	37,454	88.38	33,133	49.02	4,321	85.46	32,529	85.46	32,529		
		市町村	464.44	72,212	462.96	72,212	112.22	37,266	350.74	34,946	112.35	37,269	112.22	37,266	0.13	3
		財産区	371.46	72,973	371.28	72,973	125.68	47,024	245.60	25,949	124.44	46,734	124.44	46,734		
		集落	1,698.73	261,492	1,682.87	261,492	302.88	118,384	1,379.99	143,108	282.41	113,135	282.40	113,124	0.41	11
		団体	1,373.32	245,684	1,349.77	245,684	380.92	152,978	968.85	92,706	404.42	153,721	380.92	152,978	23.50	743
		その他	5,594.13	1,266,673	5,535.48	1,266,673	2,009.45	888,584	3,526.03	378,089	1,950.88	872,848	1,946.51	872,575	4.37	273
山ノ内町	総数	17,886.05	3,068,280	17,471.79	3,063,711	6,116.46	2,062,675	11,355.33	1,001,036	3,572.71	1,592,736	3,535.12	1,588,811	37.59	3,925	
	県	57.35	8,845	55.56	8,845	29.01	6,320	26.55	2,525	29.01	6,320	29.01	6,320			
	市町村	3,059.74	344,045	2,978.71	344,045	702.22	148,721	2,276.49	195,324	281.68	82,396	281.68	82,396			
	財産区															
	集落	5,012.87	496,194	4,953.74	491,842	776.49	156,555	4,177.25	335,287	109.93	38,818	109.93	38,818			
	団体	5,462.37	674,518	5,267.47	674,301	1,750.68	355,347	3,516.79	318,954	434.38	109,549	433.91	109,509	0.47	40	
	その他	4,293.72	1,544,678	4,216.31	1,544,678	2,858.06	1,395,732	1,358.25	148,946	2,717.71	1,355,653	2,680.59	1,351,768	37.12	3,885	
木島平村	総数	2,553.64	688,006	2,541.34	688,006	1,510.67	579,785	1,030.67	108,221	1,480.10	571,486	1,474.46	571,041	5.64	445	
	県	0.24	26	0.24	26			0.24	26							
	市町村	237.11	58,298	233.64	58,298	157.71	49,794	75.93	8,504	155.70	49,364	155.47	49,355	0.23	9	
	財産区	12.20	4,512	12.20	4,512	12.20	4,512			12.05	4,471	12.05	4,471			
	集落	109.38	34,822	109.03	34,822	91.93	32,960	17.10	1,862	85.87	31,374	85.78	31,370	0.09	4	
	団体	722.38	182,967	720.62	182,967	414.71	148,289	305.91	34,678	408.90	146,959	408.90	146,959			
	その他	1,472.33	407,381	1,465.61	407,381	834.12	344,230	631.49	63,151	817.58	339,318	812.26	338,886	5.32	432	

(単位 面積 : ha 材積 : m3)

地						竹 林	無 立 木 地								困 難 地 更 新	
天		然		林			総 数	伐 跡	未 立 木 地	岩 石 地	崩 壊 地	は げ 山	林 道 敷	林 地 開 発		
数		針 葉 樹		広 葉 樹												
面 積	材 積	面 積	材 積	面 積	材 積											
3,531.60	380,643	455.50	94,718	3,076.10	285,925	3.05	548.64	4.02	312.82	66.97	125.21		8.80	30.82		
0.09	9			0.09	9											
660.08	67,668	77.51	15,951	582.57	51,717		141.59		80.96	9.13	51.50					
612.28	68,697	149.54	30,171	462.74	38,526		229.06		162.24	19.62	47.20					
203.17	21,298	12.17	2,658	191.00	18,640		4.00		1.76	0.56	0.74		0.84	0.10		
1,386.74	142,224	144.02	28,635	1,242.72	113,589		114.77	3.20	47.29	35.12	22.61		6.55			
669.24	80,747	72.26	17,303	596.98	63,444	3.05	59.22	0.82	20.57	2.54	3.16		1.41	30.72		
2,826.73	321,115	62.62	15,649	2,764.11	305,466		51.45	3.15	42.34	0.86	1.57		3.53			
62.49	6,039			62.49	6,039		6.77		2.19	0.86	0.38		3.34			
80.12	9,082	1.19	324	78.93	8,758		5.10		5.10							
107.39	11,575	0.35	90	107.04	11,485		0.99		0.99							
120.03	14,125	5.23	1,042	114.80	13,083		0.89		0.89							
2,456.70	280,294	55.85	14,193	2,400.85	266,101		37.70	3.15	33.17		1.19		0.19			
1,888.48	205,590	193.56	47,063	1,694.92	158,527	0.14	16.66	7.18	6.49	0.77	2.22					
7.12	1,064	2.54	541	4.58	523		0.33		0.33							
41.91	5,469	7.65	1,858	34.26	3,611		1.11	0.68	0.43							
23.36	2,220			23.36	2,220											
26.02	1,893	0.96	240	25.06	1,653		0.09	0.09								
31.58	3,706	0.16	39	31.42	3,667		0.30				0.30					
1,758.49	191,238	182.25	44,385	1,576.24	146,853	0.14	14.83	6.41	5.73	0.77	1.92					
2,598.33	282,203	13.45	3,422	2,584.88	278,781	11.93	74.50	0.50	9.23	33.08	27.77		1.86	2.06		
0.04	5			0.04	5		0.14			0.02	0.12					
38.90	4,812	0.44	108	38.46	4,704		8.57			6.39	2.18					
8.29	855			8.29	855											
13.48	1,142			13.48	1,142		2.86		0.72	0.31	1.83					
2,537.62	275,389	13.01	3,314	2,524.61	272,075	11.93	62.93	0.50	8.51	26.36	23.64		1.86	2.06		
41,071.16	4,878,839	4,672.06	1,070,408	36,399.10	3,808,431	160.14	2,692.71	43.11	1,385.67	622.53	507.61	4.90	48.94	79.95	16.95	2,717
309.21	33,374	17.85	3,907	291.36	29,467		95.55		19.00	42.20	9.81		24.54			
2,779.39	327,058	385.86	79,584	2,393.53	247,474	1.33	475.92	1.19	223.79	167.58	80.83	1.71	0.34	0.48		
1,835.54	220,988	469.72	91,088	1,365.82	129,900	1.36	405.92		282.82	34.08	83.68	1.00	4.34	10.98	1,835	
1,757.25	211,006	232.04	51,909	1,525.21	159,097	0.19	161.59	0.73	91.54	49.14	17.03		3.05	0.10	2.06	396
3,250.21	366,584	361.56	77,124	2,888.65	289,460	0.37	419.94	3.20	242.91	102.22	64.56		7.05	3.91	486	
31,139.56	3,719,829	3,205.03	766,796	27,934.53	2,953,033	156.89	1,133.79	37.99	525.61	227.31	251.70	2.19	9.62	79.37		
2,071.05	226,247	214.50	53,892	1,856.55	172,355	1.90	80.13	10.09	42.52	0.96	1.34	0.26	18.53	6.43		
0.04	2			0.04	2											
22.02	3,127	6.92	1,514	15.10	1,613		1.54		0.15				1.39			
61.42	5,368			61.42	5,368											
201.09	21,543	15.78	3,655	185.31	17,888		1.27	0.44	0.47				0.15	0.21		
47.60	5,267	0.36	107	47.24	5,160		11.93		0.28	0.25	0.20		11.20			
1,738.88	190,940	191.44	48,616	1,547.44	142,324	1.90	65.39	9.65	41.62	0.71	1.14	0.26	5.79	6.22		
6,579.40	700,252	87.58	22,163	6,491.82	678,089	0.05	112.48	1.66	82.10	4.13	21.78		1.24	1.57		
51.94	4,925	2.92	604	49.02	4,321		12.81		9.60		3.01		0.20			
350.61	34,943			350.61	34,943		1.48		1.10		0.38					
246.84	26,239	1.24	290	245.60	25,949		0.18		0.11					0.07		
1,400.06	148,357	20.48	5,260	1,379.58	143,097		15.86		7.85		6.51			1.50		
945.35	91,963			945.35	91,963		23.55		13.43	4.13	5.55		0.44			
3,584.60	393,825	62.94	16,009	3,521.66	377,816	0.05	58.60	1.66	50.01		6.33		0.60			
13,899.08	1,470,975	2,581.34	473,864	11,317.74	997,111		382.75	9.17	81.16	43.60	109.71	22.49	10.82	105.80	31.51	4,569
26.55	2,525			26.55	2,525		1.79			1.34			0.45			
2,697.03	261,649	420.54	66,325	2,276.49	195,324		81.03		0.94	15.06	6.63		6.40	52.00		
4,843.81	453,024	666.56	117,737	4,177.25	335,287		37.70	0.20		2.60	29.93		0.31	4.66	21.43	4,352
4,833.09	564,752	1,316.77	245,838	3,516.32	318,914		184.82		73.05	19.05	56.93	22.49	0.15	13.15	10.08	217
1,498.60	189,025	177.47	43,964	1,321.13	145,061		77.41	8.97	7.17	5.55	16.22		3.51	35.99		
1,061.24	116,520	36.21	8,744	1,025.03	107,776		12.30	0.99	4.43	2.41	1.26	0.09	3.12			
0.24	26			0.24	26											
77.94	8,934	2.24	439	75.70	8,495		3.47		0.27	0.08			3.12			
0.15	41	0.15	41													
23.16	3,448	6.15	1,590	17.01	1,858		0.35		0.35							
311.72	36,008	5.81	1,330	305.91	34,678		1.76			0.68	0.99	0.09				
648.03	68,063	21.86	5,344	626.17	62,719		6.72	0.99	3.81	1.65	0.27					

第8表 市町村別・所有形態別・資源表

地方事務所	市町村名	所有形態	総数		立						木					
					総数		針葉樹		広葉樹		人		工		林	
					面積	材積	面積	材積	面積	材積	面積	材積	面積	材積	面積	材積
					面積	材積	面積	材積	面積	材積	面積	材積	面積	材積	面積	材積
北信	野沢温泉村	総数	3,183.55	763,317	3,164.47	763,317	1,311.52	561,262	1,852.95	202,055	1,321.00	561,164	1,310.16	560,908	10.84	256
		県	84.16	24,196	84.09	24,196	66.59	23,018	17.50	1,178	66.59	23,018	66.59	23,018		
		市町村	239.87	43,557	238.91	43,557	52.49	20,318	186.42	23,239	55.95	20,458	52.49	20,318	3.46	140
		財産区														
		集落	340.16	63,849	340.04	63,849	91.81	38,246	248.23	25,603	98.07	38,311	91.81	38,246	6.26	65
		団体	742.92	147,824	733.48	147,824	285.78	96,530	447.70	51,294	285.78	96,530	285.78	96,530		
		その他	1,776.44	483,891	1,767.95	483,891	814.85	383,150	953.10	100,741	814.61	382,847	813.49	382,796	1.12	51
	栄村	総数	11,302.90	2,127,566	11,030.45	2,127,566	3,605.14	1,389,483	7,425.31	738,083	3,697.55	1,395,171	3,604.39	1,389,286	93.16	5,885
		県	0.20	36	0.20	36	0.06	25	0.14	11	0.06	25	0.06	25		
		市町村	1,402.86	192,171	1,332.09	192,171	252.62	98,993	1,079.47	93,178	315.39	102,540	252.50	98,945	62.89	3,595
		財産区	14.36	5,392	14.36	5,392	13.19	5,240	1.17	152	13.19	5,240	13.19	5,240		
		集落	2,167.29	236,214	2,152.44	236,214	138.40	47,881	2,014.04	188,333	151.62	48,880	138.34	47,868	13.28	1,012
		団体	2,819.98	603,353	2,697.95	603,353	1,452.70	481,701	1,245.25	121,652	1,457.19	482,058	1,452.70	481,701	4.49	357
		その他	4,898.21	1,090,400	4,833.41	1,090,400	1,748.17	755,643	3,085.24	334,757	1,760.10	756,428	1,747.60	755,507	12.50	921
北信計	総数	49,202.37	9,795,524	48,289.72	9,790,955	18,207.73	6,887,743	30,081.99	2,903,212	15,502.58	6,342,413	15,285.99	6,328,529	216.59	13,884	
	県	332.80	77,777	318.13	77,777	224.64	69,714	93.49	8,063	221.72	69,110	221.72	69,110			
	市町村	5,457.15	723,004	5,297.90	723,004	1,310.83	366,030	3,987.07	356,974	950.64	301,621	881.01	297,704	69.63	3,917	
	財産区	544.59	116,049	544.41	116,049	235.81	84,556	308.60	31,493	234.83	84,249	234.42	84,225	0.41	24	
	集落	9,673.75	1,170,559	9,582.17	1,166,207	1,557.91	453,855	8,024.26	712,352	871.26	326,963	848.88	325,600	22.38	1,363	
	団体	11,299.71	1,896,557	10,936.10	1,896,340	4,404.22	1,271,887	6,531.88	624,453	3,109.88	1,025,761	3,081.28	1,024,612	28.60	1,149	
	その他	21,894.37	5,811,578	21,611.01	5,811,578	10,474.32	4,641,701	11,136.69	1,169,877	10,114.25	4,534,709	10,018.68	4,527,278	95.57	7,431	
計画区計	総数	129,917.35	27,353,426	126,134.90	27,346,140	59,433.81	20,622,363	66,701.09	6,723,777	52,276.60	19,018,759	51,840.01	18,992,741	436.59	26,018	
	県	2,872.16	680,487	2,761.94	680,487	2,373.00	642,821	388.94	37,666	2,356.32	638,446	2,352.23	638,310	4.09	136	
	市町村	13,116.65	2,317,129	12,480.15	2,317,129	6,076.47	1,711,581	6,403.68	605,548	5,353.50	1,568,688	5,260.79	1,563,671	92.71	5,017	
	財産区	4,502.80	840,985	4,084.36	839,150	2,398.29	676,769	1,686.07	162,381	1,939.24	586,362	1,927.18	585,350	12.06	1,012	
	集落	13,402.49	1,971,885	13,147.07	1,967,137	3,596.44	1,095,523	9,550.63	871,614	2,678.91	916,887	2,655.37	915,359	23.54	1,528	
	団体	18,919.34	3,373,959	18,131.51	3,373,256	8,698.40	2,458,443	9,433.11	914,813	7,055.08	2,136,093	7,013.90	2,134,044	41.18	2,049	
	その他	77,103.91	18,168,981	75,529.87	18,168,981	36,291.21	14,037,226	39,238.66	4,131,755	32,893.55	13,172,283	32,630.54	13,156,007	263.01	16,276	
県計	総数	684,080.78	131,541,477	664,176.40	131,448,318	389,566.62	103,510,473	274,609.78	27,937,845	332,165.32	89,776,841	329,509.44	89,599,960	2,655.88	176,881	
	県	18,713.57	3,679,129	17,891.69	3,679,083	14,733.31	3,412,436	3,158.38	266,647	14,321.59	3,332,024	14,251.71	3,327,706	69.88	4,318	
	市町村	109,809.82	20,292,927	104,496.66	20,237,365	63,069.64	15,962,308	41,427.02	4,275,057	56,079.14	14,261,428	55,414.47	14,211,941	664.67	49,487	
	財産区	47,295.91	9,036,948	45,483.38	9,033,790	30,967.21	7,613,197	14,516.17	1,420,593	25,518.30	6,393,374	25,124.58	6,366,347	393.72	27,027	
	集落	62,664.91	11,250,338	60,889.21	11,240,039	31,601.45	8,353,173	29,287.76	2,886,866	26,071.68	7,069,835	25,876.32	7,055,326	195.36	14,509	
	団体	91,276.03	16,023,729	88,455.81	16,005,678	60,446.04	13,235,742	28,009.77	2,769,936	55,130.50	12,024,963	54,696.49	11,996,175	434.01	28,788	
	その他	354,320.54	71,258,406	346,959.65	71,252,363	188,748.97	54,933,617	158,210.68	16,318,746	155,044.11	46,695,217	154,145.87	46,642,465	898.24	52,752	

(単位 面積 : ha 材積 : m3)

地						竹 林	無 立 木 地								困 難 地 更 新	
天		然		林			総 数	伐 跡	未 立 木 地	岩 石 地	崩 壊 地	は げ 山	林 道 敷	林 地 開 発		
数		針 葉 樹		広 葉 樹												
面 積	材 積	面 積	材 積	面 積	材 積											
1,843.47	202,153	1.36	354	1,842.11	201,799	19.08	0.80	12.06	1.47	1.49		3.23	0.03			
17.50	1,178			17.50	1,178	0.07						0.07				
182.96	23,099			182.96	23,099	0.96		0.96								
241.97	25,538			241.97	25,538	0.12				0.12						
447.70	51,294			447.70	51,294	9.44		4.95	1.24	1.06		2.19				
953.34	101,044	1.36	354	951.98	100,690	8.49	0.80	6.15	0.23	0.31		0.97	0.03			
7,332.90	732,395	0.75	197	7,332.15	732,198	272.45	2.99	163.52	38.82	35.06		32.06				
0.14	11			0.14	11											
1,016.70	89,631	0.12	48	1,016.58	89,583	70.77		52.74	0.74	12.59		4.70				
1.17	152			1.17	152											
2,000.82	187,334	0.06	13	2,000.76	187,321	14.85	0.64	7.76	1.16	2.11		3.18				
1,240.76	121,295			1,240.76	121,295	122.03		59.40	36.52	15.92		10.19				
3,073.31	333,972	0.57	136	3,072.74	333,836	64.80	2.35	43.62	0.40	4.44		13.99				
32,787.14	3,448,542	2,921.74	559,214	29,865.40	2,889,328	1.95	879.19	25.70	385.79	91.39	170.64	22.84	69.00	113.83	31.51	4,569
96.41	8,667	2.92	604	93.49	8,063	14.67		9.60	1.34	3.01		0.72				
4,347.26	421,383	429.82	68,326	3,917.44	353,057	159.25		56.16	15.88	19.60		15.61	52.00			
309.58	31,800	1.39	331	308.19	31,469	0.18		0.11					0.07			
8,710.91	839,244	709.03	128,255	8,001.88	710,989	70.15	1.28	16.43	3.76	38.67		3.64	6.37	21.43	4,352	
7,826.22	870,579	1,322.94	247,275	6,503.28	623,304	353.53		151.11	61.87	80.65	22.58	24.17	13.15	10.08	217	
11,496.76	1,276,869	455.64	114,423	11,041.12	1,162,446	1.95	281.41	24.42	152.38	8.54	28.71	0.26	24.86	42.24		
73,858.30	8,327,381	7,593.80	1,629,622	66,264.50	6,697,759	162.09	3,571.90	68.81	1,771.46	713.92	678.25	27.74	117.94	193.78	48.46	7,286
405.62	42,041	20.77	4,511	384.85	37,530	110.22		28.60	43.54	12.82		25.26				
7,126.65	748,441	815.68	147,910	6,310.97	600,531	1.33	635.17	1.19	279.95	183.46	100.43	1.71	15.95	52.48		
2,145.12	252,788	471.11	91,419	1,674.01	161,369	1.36	406.10		282.93	34.08	83.68	1.00	4.34	0.07	10.98	1,835
10,468.16	1,050,250	941.07	180,164	9,527.09	870,086	0.19	231.74	2.01	107.97	52.90	55.70		6.69	6.47	23.49	4,748
11,076.43	1,237,163	1,684.50	324,399	9,391.93	912,764	0.37	773.47	3.20	394.02	164.09	145.21	22.58	31.22	13.15	13.99	703
42,636.32	4,996,698	3,660.67	881,219	38,975.65	4,115,479	158.84	1,415.20	62.41	677.99	235.85	280.41	2.45	34.48	121.61		
332,011.08	41,671,477	60,057.18	13,910,513	271,953.90	27,760,964	1,621.02	17,772.91	467.39	6,431.66	4,731.72	4,983.30	120.33	721.06	317.45	510.45	93,159
3,570.10	347,059	481.60	84,730	3,088.50	262,329	1.51	819.37	10.46	304.83	192.73	175.00	1.41	134.94		1.00	46
48,417.52	5,975,937	7,655.17	1,750,367	40,762.35	4,225,570	7.42	5,075.78	81.18	965.03	2,571.36	1,284.93	30.21	87.38	55.69	229.96	55,562
19,965.08	2,640,416	5,842.63	1,246,850	14,122.45	1,393,566	3.27	1,785.04	18.02	887.68	214.96	627.16	3.26	28.21	5.75	24.22	3,158
34,817.53	4,170,204	5,725.13	1,297,847	29,092.40	2,872,357	8.46	1,712.91	29.93	520.47	533.57	566.12	7.60	44.82	10.40	54.33	10,299
33,325.31	3,980,715	5,749.55	1,239,567	27,575.76	2,741,148	4.00	2,659.65	9.94	1,489.65	282.37	753.72	36.14	74.59	13.24	156.57	18,051
191,915.54	24,557,146	34,603.10	8,291,152	157,312.44	16,265,994	1,596.36	5,720.16	317.86	2,264.00	936.73	1,576.37	41.71	351.12	232.37	44.37	6,043

第9表 市町村別・制限林の種類別・面積表

(単位 面積:ha)

制限林の種類 市町村名	制限林										その他の制限林									
	計	水かん	土流	土崩	防風	水害	干雪	なだれ	落石	風致	保健	計	砂指	国立	国定	県立	都風	その他		
県計	46,284.63	(0.00)	(0.00)	(0.00)	(0.00)	(0.00)	(0.00)	(0.00)	(0.00)	(0.00)	(0.00)	(0.00)	(0.00)	(0.00)	(0.00)	(0.00)	(0.00)	(0.00)		
小諸市	263,724.68	(0.00)	(0.00)	(0.00)	(0.00)	(0.00)	(0.00)	(0.00)	(0.00)	(0.00)	(0.00)	(0.00)	(0.00)	(0.00)	(0.00)	(0.00)	(0.00)	(0.00)		
佐久市	412.14	405.79	332.64	47.64	6.96	0.29	0.00	0.00	0.00	0.00	0.00	0.00	0.00	0.00	0.00	0.00	0.00	0.31		
小海町	(1,380.65)	(0.00)	(0.00)	(0.00)	(0.00)	(0.00)	(0.00)	(0.00)	(0.00)	(0.00)	(0.00)	(0.00)	(0.00)	(0.00)	(0.00)	(0.00)	(0.00)	(0.48)		
佐久穂町	5,298.99	4,244.01	3,438.35	206.58	10.85	0.00	0.00	0.00	0.00	0.00	0.00	0.00	0.00	0.00	0.00	0.00	0.00	6.72		
川上村	(1,741.49)	(0.00)	(0.00)	(0.00)	(0.00)	(0.00)	(0.00)	(0.00)	(0.00)	(0.00)	(0.00)	(0.00)	(0.00)	(0.00)	(0.00)	(0.00)	(0.00)	(2.97)		
南牧村	1,742.42	1,551.66	1,424.38	113.00	1.09	0.00	0.00	0.00	0.00	0.00	0.00	0.00	0.00	0.00	0.00	0.00	0.00	4.42		
南相木村	(1,405.12)	(0.00)	(0.00)	(0.00)	(0.00)	(0.00)	(0.00)	(0.00)	(0.00)	(0.00)	(0.00)	(0.00)	(0.00)	(0.00)	(0.00)	(0.00)	(0.00)	(0.80)		
北相木村	3,362.92	2,493.36	2,374.46	96.62	2.34	0.00	0.00	0.00	0.00	0.00	0.00	0.00	0.00	0.00	0.00	0.00	0.00	864.34		
軽井沢町	(1,031.40)	(58.73)	(0.00)	(0.00)	(0.00)	(0.00)	(0.00)	(0.00)	(0.00)	(0.00)	(0.00)	(0.00)	(0.00)	(0.00)	(0.00)	(0.00)	(0.00)	(951.89)		
御代田町	6,513.34	6,264.26	6,158.89	86.25	19.12	0.00	0.00	0.00	0.00	0.00	0.00	0.00	0.00	0.00	0.00	0.00	0.00	248.37		
立科町	(1,411)	(0.00)	(0.00)	(0.00)	(0.00)	(0.00)	(0.00)	(0.00)	(0.00)	(0.00)	(0.00)	(0.00)	(0.00)	(0.00)	(0.00)	(0.00)	(0.00)	(1.41)		
計	1,085.49	1,059.76	589.64	158.36	6.10	10.20	1.23	294.24	0.00	0.00	0.00	0.00	0.00	0.00	0.00	0.00	0.00	12.67		
上田市	(0.00)	(0.00)	(0.00)	(0.00)	(0.00)	(0.00)	(0.00)	(0.00)	(0.00)	(0.00)	(0.00)	(0.00)	(0.00)	(0.00)	(0.00)	(0.00)	(0.00)	(0.00)		
東御市	772.19	770.32	689.06	68.39	2.18	0.00	0.00	0.00	0.00	0.00	0.00	0.00	0.00	0.00	0.00	0.00	0.00	1.87		
長和町	(374.28)	(374.28)	(0.00)	(0.00)	(0.00)	(0.00)	(0.00)	(0.00)	(0.00)	(0.00)	(0.00)	(0.00)	(0.00)	(0.00)	(0.00)	(0.00)	(0.00)	(374.28)		
青木村	1,518.09	1,515.67	1,307.60	207.21	0.86	0.00	0.00	0.00	0.00	0.00	0.00	0.00	0.00	0.00	0.00	0.00	0.00	2.42		
計	(164.73)	(54.34)	(0.00)	(0.00)	(0.00)	(0.00)	(0.00)	(0.00)	(0.00)	(0.00)	(0.00)	(0.00)	(0.00)	(0.00)	(0.00)	(0.00)	(0.00)	(87.79)		
上田市	740.80	537.85	233.22	244.75	2.40	0.00	2.45	550.50	0.00	0.00	0.00	0.00	0.00	0.00	0.00	0.00	0.00	123.81		
東御市	(24.45)	(0.00)	(0.00)	(0.00)	(0.00)	(0.00)	(0.00)	(0.00)	(0.00)	(0.00)	(0.00)	(0.00)	(0.00)	(0.00)	(0.00)	(0.00)	(0.00)	(24.45)		
長和町	256.42	109.91	18.03	90.88	0.36	0.00	0.64	0.00	0.00	0.00	0.00	0.00	0.00	0.00	0.00	0.00	0.00	52.74		
青木村	(914.36)	(113.13)	(0.00)	(0.00)	(0.00)	(0.00)	(0.00)	(0.00)	(0.00)	(0.00)	(0.00)	(0.00)	(0.00)	(0.00)	(0.00)	(0.00)	(0.00)	(801.23)		
計	1,690.85	916.45	835.90	23.04	0.99	0.00	0.00	0.00	0.00	0.00	0.00	0.00	0.00	0.00	0.00	0.00	0.00	774.40		
上田市	(5,491.26)	(630.53)	(0.00)	(0.00)	(0.00)	(0.00)	(0.00)	(0.00)	(0.00)	(0.00)	(0.00)	(0.00)	(0.00)	(0.00)	(0.00)	(0.00)	(0.00)	(19.17)		
東御市	23,393.65	19,899.04	17,402.17	1,342.72	53.24	10.49	4.32	963.31	0.00	23.49	12.78	56.52	3,524.61	0.00	0.00	0.00	0.00	(1,063.85)		
長和町	(1,278.46)	(221.18)	(0.00)	(0.00)	(0.00)	(0.00)	(0.00)	(0.00)	(0.00)	(0.00)	(0.00)	(0.00)	(0.00)	(0.00)	(0.00)	(0.00)	(0.00)	(3,761.11)		
青木村	8,671.59	7,524.00	6,039.33	1,227.08	15.76	0.00	2.56	192.80	0.00	9.69	9.78	27.00	1,147.59	0.00	0.00	0.00	0.00	372.18		
計	459.53	459.53	258.44	64.90	0.00	0.00	0.00	0.00	0.00	0.00	0.00	0.00	0.00	0.00	0.00	0.00	0.00	(541.97)		
上田市	(103.00)	(103.00)	(0.00)	(0.00)	(0.00)	(0.00)	(0.00)	(0.00)	(0.00)	(0.00)	(0.00)	(0.00)	(0.00)	(0.00)	(0.00)	(0.00)	(0.00)	1,029.88		
東御市	2,279.03	2,206.95	2,086.80	116.95	2.40	0.00	0.80	0.00	0.00	0.00	0.00	0.00	0.00	0.00	0.00	0.00	0.00	2.89		
長和町	(0.07)	(0.00)	(0.00)	(0.00)	(0.00)	(0.00)	(0.00)	(0.00)	(0.00)	(0.00)	(0.00)	(0.00)	(0.00)	(0.00)	(0.00)	(0.00)	(0.00)	(801.23)		
青木村	1,028.51	1,024.92	692.83	135.91	0.00	0.00	0.00	0.00	0.00	0.00	0.00	0.00	0.00	0.00	0.00	0.00	0.00	774.40		
計	(1,381.53)	(324.18)	(0.00)	(0.00)	(0.00)	(0.00)	(0.00)	(0.00)	(0.00)	(0.00)	(0.00)	(0.00)	(0.00)	(0.00)	(0.00)	(0.00)	(0.00)	(10,638.85)		
上田市	12,438.66	11,215.40	9,077.40	1,544.83	18.16	0.00	2.56	523.76	0.00	11.90	9.78	27.00	1,223.26	0.00	0.00	0.00	0.00	(3,761.11)		
東御市	(1,215.85)	(0.00)	(0.00)	(0.00)	(0.00)	(0.00)	(0.00)	(0.00)	(0.00)	(0.00)	(0.00)	(0.00)	(0.00)	(0.00)	(0.00)	(0.00)	(0.00)	(1,063.85)		
長和町	2,725.58	2,368.35	576.62	1,767.11	1.04	0.00	0.00	0.00	0.00	0.00	0.00	0.00	0.00	0.00	0.00	0.00	0.00	372.18		
青木村	(49.04)	(25.69)	(0.00)	(0.00)	(0.00)	(0.00)	(0.00)	(0.00)	(0.00)	(0.00)	(0.00)	(0.00)	(0.00)	(0.00)	(0.00)	(0.00)	(0.00)	(1,063.85)		
計	2,385.61	1,194.90	447.48	720.72	1.00	0.00	0.00	25.69	0.00	0.00	0.00	0.00	0.00	0.00	0.00	0.00	0.00	(3,761.11)		
上田市	(565.46)	(0.00)	(0.00)	(0.00)	(0.00)	(0.00)	(0.00)	(0.00)	(0.00)	(0.00)	(0.00)	(0.00)	(0.00)	(0.00)	(0.00)	(0.00)	(0.00)	(541.97)		
東御市	5,236.61	1,310.59	838.71	459.44	0.28	0.00	2.91	9.25	0.00	0.00	0.00	0.00	3,926.02	0.00	0.00	0.00	0.00	1,029.88		
長和町	(0.00)	(0.00)	(0.00)	(0.00)	(0.00)	(0.00)	(0.00)	(0.00)	(0.00)	(0.00)	(0.00)	(0.00)	(0.00)	(0.00)	(0.00)	(0.00)	(0.00)	(3,761.11)		
青木村	(0.00)	(0.00)	(0.00)	(0.00)	(0.00)	(0.00)	(0.00)	(0.00)	(0.00)	(0.00)	(0.00)	(0.00)	(0.00)	(0.00)	(0.00)	(0.00)	(0.00)	(3,761.11)		
計	12,438.66	11,215.40	9,077.40	1,544.83	18.16	0.00	2.56	523.76	0.00	11.90	9.78	27.00	1,223.26	0.00	0.00	0.00	0.00	(1,063.85)		
上田市	(1,215.85)	(0.00)	(0.00)	(0.00)	(0.00)	(0.00)	(0.00)	(0.00)	(0.00)	(0.00)	(0.00)	(0.00)	(0.00)	(0.00)	(0.00)	(0.00)	(0.00)	(1,063.85)		
東御市	2,725.58	2,368.35	576.62	1,767.11	1.04	0.00	0.00	0.00	0.00	0.00	0.00	0.00	0.00	0.00	0.00	0.00	0.00	372.18		
長和町	(49.04)	(25.69)	(0.00)	(0.00)	(0.00)	(0.00)	(0.00)	(0.00)	(0.00)	(0.00)	(0.00)	(0.00)	(0.00)	(0.00)	(0.00)	(0.00)	(0.00)	(1,063.85)		
青木村	2,385.61	1,194.90	447.48	720.72	1.00	0.00	0.00	25.69	0.00	0.00	0.00	0.00	0.00	0.00	0.00	0.00	0.00	(3,761.11)		
計	(565.46)	(0.00)	(0.00)	(0.00)	(0.00)	(0.00)	(0.00)	(0.00)	(0.00)	(0.00)	(0.00)	(0.00)	(0.00)	(0.00)	(0.00)	(0.00)	(0.00)	(3,761.11)		
上田市	5,236.61	1,310.59	838.71	459.44	0.28	0.00	2.91	9.25	0.00	0.00	0.00	0.00	3,926.02	0.00	0.00	0.00	0.00	(1,063.85)		

注) 1 保安林面積は、平成28年4月1日現在の森林づくり推進課資料による

2 保安林欄の計の()内面積は重複で外数

3 保安林欄の各保安林種における()内面積は左までの保安林種との重複で外数

4 その他制限林欄における()内面積はそれ以外の制限林との重複で外数

第9表 市町村別・制限林の種類別の面積表

(単位 面積:ha)

市町村名	制限林の種類											制限林											その他
	計	水かん	土流	土崩	防風	水害	干害	干害	なだれ	落石	風致	保健	計	砂指	国立	国定	県立	都風	その他				
諏訪	(437.78)	(0.00)	(0.00)	(0.00)	(0.00)	(0.00)	(0.00)	(0.00)	(0.00)	(0.00)	(0.00)	(0.00)	(437.78)	25.08	(437.78)								
下諏訪町	1,453.37	1,404.24	136.78	0.20	0.00	0.00	0.00	0.00	0.00	0.00	0.00	0.00	49.13	(0.83)	24.05								
富士見町	(51.22)	(0.00)	(0.00)	(0.00)	(0.00)	(0.00)	(0.00)	(0.00)	(0.00)	(0.00)	(0.00)	(0.00)	(51.22)	(50.39)									
原村	2,827.93	2,810.10	864.12	1.80	2.15	1.27	0.00	0.00	0.00	0.00	0.00	0.00	17.83										
計	(2,320.35)	(25.89)	(0.00)	(0.00)	(0.00)	(0.00)	(0.00)	(0.00)	(0.00)	(0.00)	(0.00)	(0.00)	(2,294.66)	(45.68)	(2,146.76)	(0.00)	(0.00)	(0.00)	(43.44)				
伊那市	15,098.16	9,557.24	5,399.93	4.32	2.15	4.18	58.52	0.00	0.00	0.00	0.00	0.00	5,540.92	47.39	5,477.61	0.00	0.00	0.00	10.97				
駒ヶ根市	(979.48)	(343.86)	(0.00)	(0.00)	(0.00)	(0.00)	(0.00)	(0.00)	(0.00)	(0.00)	(0.00)	(0.00)	(635.62)	(17.16)	4.95	(618.20)			(0.26)				
辰野町	12,580.70	12,384.31	3,539.70	23.84	0.00	0.00	397.12	0.00	1.32	1.13	0.00	0.00	196.39	74.04		112.58			9.77				
箕輪町	(38.61)	(0.00)	(0.00)	(0.00)	(0.00)	(0.00)	(0.00)	(0.00)	(0.00)	(0.00)	(0.00)	(0.00)	(38.61)	(37.58)					(1.03)				
飯島町	3,205.04	3,100.54	608.68	6.20	0.00	0.49	44.80	0.00	0.00	0.46	0.00	0.00	104.50	95.59					8.91				
南箕輪村	(83.80)	(83.80)	(0.00)	(0.00)	(0.00)	(0.00)	(0.00)	(0.00)	(0.00)	(0.00)	(0.00)	(0.00)	(0.00)										
中川村	2,540.93	2,537.91	1,275.45	0.67	0.00	0.87	106.54	0.00	0.00	0.00	0.00	0.00	3.02						3.02				
宮田村	(257.00)	(138.93)	(0.00)	(0.00)	(0.00)	(0.00)	(0.00)	(0.00)	(0.00)	(0.00)	(0.00)	(0.00)	(118.07)						(118.07)				
計	2,010.90	1,930.94	906.93	5.49	0.00	0.00	128.29	0.00	0.00	0.00	0.00	0.00	79.96	17.79					62.17				
飯田市	(139.29)	(23.39)	(0.00)	(0.00)	(0.00)	(0.00)	(0.00)	(0.00)	(0.00)	(0.00)	(0.00)	(0.00)	(15.23)						(100.67)				
南箕輪村	2,018.38	1,947.59	842.58	2.49	0.00	3.38	0.00	0.00	0.00	0.00	0.00	0.00	70.79	17.40					53.39				
中川村	(38.70)	(0.00)	(0.00)	(0.00)	(0.00)	(0.00)	(0.00)	(0.00)	(0.00)	(0.00)	(0.00)	(0.00)	(0.00)										
宮田村	1,829.04	1,829.04	162.82	1.97	38.70	0.00	0.00	0.00	0.00	0.00	0.00	0.00	0.00										
計	(0.00)	(0.00)	(0.00)	(0.00)	(0.00)	(0.00)	(0.00)	(0.00)	(0.00)	(0.00)	(0.00)	(0.00)	(0.00)										
飯田市	1,516.21	1,516.21	425.47	10.00	3.06	0.00	0.00	0.00	0.00	0.00	0.00	0.00	0.00										
松川町	(164.65)	(42.35)	(0.00)	(0.00)	(0.00)	(0.00)	(0.00)	(0.00)	(0.00)	(0.00)	(0.00)	(0.00)	(122.30)										
高森町	669.30	522.51	437.51	0.48	0.00	0.42	0.00	0.00	0.00	0.00	0.00	0.00	146.79										
計	(1,701.53)	(671.03)	(0.00)	(0.00)	(0.00)	(0.00)	(0.00)	(0.00)	(0.00)	(0.00)	(0.00)	(0.00)	(1,030.50)	(69.97)	(0.00)	(841.17)	(0.00)	(0.00)	(119.36)				
飯田市	26,370.50	25,769.05	16,782.07	51.14	41.76	5.16	676.75	0.00	1.32	1.59	10.12	0.00	601.45	204.82	(3.64)	(1,914.89)	(2,330.21)	0.00	83.87				
松川町	(452.46)	(1.87)	(0.00)	(0.00)	(0.00)	(0.00)	(0.00)	(0.00)	(0.00)	(0.00)	(0.00)	(0.00)	(450.59)	(79.18)	48.25	4.38	(370.83)		(51.75)				
高森町	2,268.45	2,249.51	789.07	16.42	0.00	1.27	0.00	0.00	0.00	0.00	1.72	0.00	189.4	14.63		1.88			38.35				
阿南町	(156.14)	(156.14)	(0.00)	(0.00)	(0.00)	(0.00)	(0.00)	(0.00)	(0.00)	(0.00)	(0.00)	(0.00)	(0.00)						(0.58)				
阿智村	1,821.38	1,819.84	691.50	3.03	0.00	0.00	40.97	0.00	0.00	0.00	11.97	0.00	1.54						2.43				
平谷村	(71.12)	(0.00)	(0.00)	(0.00)	(0.00)	(0.00)	(0.00)	(0.00)	(0.00)	(0.00)	(0.00)	(0.00)	(71.12)						1.54				
根羽村	4,046.32	3,535.62	1,869.61	26.56	0.00	0.00	56.03	0.00	1.23	2.39	54.20	0.00	510.70		510.70				(128)				
下條村	(546.02)	(54.69)	(0.00)	(0.00)	(0.00)	(0.00)	(0.00)	(0.00)	(0.00)	(0.00)	(0.00)	(0.00)	(491.33)			(490.05)			1.92				
売木村	8,143.34	8,698.84	7,057.77	9.31	0.00	0.00	102.97	0.00	3.93	3.24	0.00	0.00	113.50	0.03									
天龍村	(0.00)	(0.00)	(0.00)	(0.00)	(0.00)	(0.00)	(0.00)	(0.00)	(0.00)	(0.00)	(0.00)	(0.00)	(0.00)						0.70				
計	(6.13)	(0.00)	(0.00)	(0.00)	(0.00)	(0.00)	(0.00)	(0.00)	(0.00)	(0.00)	(0.00)	(0.00)	(6.13)	0.75	(6.13)								
下條村	2,005.34	1,783.37	1,335.40	426.06	0.00	0.53	16.23	0.00	5.15	0.00	0.00	0.00	221.97	0.03	22.19								
売木村	(11.66)	(0.00)	(0.00)	(0.00)	(0.00)	(0.00)	(0.00)	(0.00)	(0.00)	(0.00)	(0.00)	(0.00)	(11.66)	(0.71)	(10.95)								
天龍村	491.11	456.21	13.04	440.45	1.17	0.00	0.00	0.00	0.00	1.55	0.00	0.00	34.90	14.84	20.06								
計	(302.77)	(78.57)	(0.00)	(0.00)	(0.00)	(0.00)	(0.00)	(0.00)	(0.00)	(0.00)	(0.00)	(0.00)	(224.20)		(224.20)								
天龍村	1,413.62	1,170.29	699.28	470.24	0.00	0.00	0.00	0.00	0.00	0.00	0.77	0.00	243.33		241.64				1.69				
計	(395.71)	(0.00)	(0.00)	(0.00)	(0.00)	(0.00)	(0.00)	(0.00)	(0.00)	(0.00)	(0.00)	(0.00)	(395.71)		(395.71)				(0.18)				
天龍村	3,769.18	3,051.83	1,490.80	7.57	0.00	0.00	0.00	0.00	3.89	0.00	0.00	0.00	717.35		716.83				0.52				

第9表 市町村別・制限林の種類別・面積表

(単位 面積:ha)

市町村名	制限林の種類		保安林													その他の制限林				
	合計	水かん	計	土流	土崩	防風	水害	干害	干害	干害	雪害	落石	風致	保健	計	砂指	国立	国立	都風	その他
下																				
伊	秦阜村	(96.84)	(0.00)	(0.00)	(0.00)	(0.00)	(0.00)	(0.00)	(0.00)	(0.00)	(0.00)	(0.00)	(0.00)	(0.00)	(96.84)	(15.58)	(81.26)			
		2,169.86	1,144.16	777.79	2.08	0.00	0.00	0.00	3.21	0.00	0.00	0.00	0.00	0.00	242.61	(0.02)	242.61			(4.64)
	喬木村	(179.99)	(0.00)	(0.00)	(0.00)	(0.00)	(0.00)	(0.00)	(0.00)	(0.00)	(0.00)	(0.00)	(0.00)	(90.11)	(89.88)	(0.00)	(85.22)			13.23
		2,851.61	2,118.00	717.12	2.30	0.00	0.00	0.00	0.00	0.00	0.00	0.00	0.00	0.96	13.23	(0.00)				
那	豊丘村	2,809.46	2,348.32	456.23	1.77	0.00	0.00	0.00	0.00	0.00	0.00	0.00	2.98	0.00	0.16					0.16
		(298.83)	(0.00)	(0.00)	(0.00)	(0.00)	(0.00)	(0.00)	(0.00)	(0.00)	(0.00)	(0.00)	(0.00)	(0.00)	(298.83)	(143.97)		(154.86)		
	大鹿村	6,821.39	4,688.28	1,818.43	10.89	0.00	0.00	0.00	0.00	0.00	0.00	0.00	0.00	0.00	103.79	76.93		26.86		
	計	(7,197.25)	(708.00)	(0.00)	(0.00)	(0.00)	(0.00)	(0.00)	(0.00)	(0.00)	(0.00)	(0.00)	(0.00)	(708.00)	(6,489.25)	(291.93)	(3.64)	(2,704.08)	(3,431.17)	(0.00)
木	計	68,034.13	45,087.06	20,038.32	124.70	3.05	1.30	297.77	0.00	17.93	11.79	17.93	11.79	79.62	2,372.61	163.34	2,001.28	146.70	0.00	60.54
	上松町	(152.36)	(0.00)	(0.00)	(0.00)	(0.00)	(0.00)	(0.00)	(0.00)	(0.00)	(0.00)	(0.00)	(0.00)	(1.79)	(150.57)	(129.70)		(17.57)		(3.30)
		1,201.48	9.40	253.74	0.86	0.00	0.00	0.00	0.00	0.00	1.10	12.99	0.00	0.00	923.39	919.14		1.83		2.42
	南木曾町	(239.09)	(0.00)	(0.00)	(0.00)	(0.00)	(0.00)	(0.00)	(0.00)	(0.00)	(0.00)	(0.00)	(0.00)	(0.00)	(239.09)	(215.89)		(23.13)		(0.07)
曾	計	2,313.71	1,100.87	794.33	21.63	0.00	0.00	22.10	0.00	0.00	0.00	0.00	0.00	0.00	1,212.84	1,142.42		63.67		6.75
	木曾町	(1,781.50)	(0.00)	(0.00)	(0.00)	(0.00)	(0.00)	(0.00)	(0.00)	(0.00)	(0.00)	(0.00)	(0.00)	(0.00)	(1,781.50)	(1,780.60)		(0.90)		3.48
		10,386.10	7,596.99	6,395.93	1,173.07	4.74	0.00	0.00	0.00	0.00	8.52	14.72	0.00	0.00	2,789.11	2,530.15		255.48		
	木祖村	(469.30)	(0.00)	(0.00)	(0.00)	(0.00)	(0.00)	(0.00)	(0.00)	(0.00)	(0.00)	(0.00)	(0.00)	(0.00)	(469.30)	(467.83)				(1.47)
管	計	3,194.07	1,490.24	905.38	583.91	0.00	0.00	0.00	0.00	0.00	0.00	0.95	0.00	1,703.83	1,702.87					0.96
		(636.40)	(0.00)	(0.00)	(0.00)	(0.00)	(0.00)	(0.00)	(0.00)	(0.00)	(0.00)	(0.00)	(0.00)	(0.00)	(636.40)	(545.91)		(90.49)		
	王滝村	1,888.26	720.36	664.38	38.27	6.25	0.00	0.00	0.00	0.00	11.46	0.00	0.00	0.00	1,167.90	888.97		278.93		
	大桑村	(1,017.05)	(0.00)	(0.00)	(0.00)	(0.00)	(0.00)	(0.00)	(0.00)	(0.00)	(0.00)	(0.00)	(0.00)	(0.00)	(840.87)	(665.63)				(175.24)
松	計	2,247.00	1,474.40	842.08	586.69	30.38	0.00	0.00	0.00	8.86	0.00	0.91	5.48	0.00	772.60	751.62				20.98
		(4,295.70)	(177.97)	(0.00)	(0.00)	(0.00)	(0.00)	(0.00)	(0.00)	(0.00)	(0.00)	(0.00)	(0.00)	(177.97)	(4,117.73)	(3,805.56)	(0.00)	(132.09)	(0.00)	(180.08)
	松本市	21,230.62	12,660.95	9,079.98	3,430.01	63.87	0.00	0.00	30.96	0.00	21.99	34.14	0.00	0.00	8,569.67	7,935.17		599.91		34.59
	塩尻市	(691.84)	(78.70)	(0.00)	(0.00)	(0.00)	(0.00)	(0.00)	(0.00)	(0.00)	(0.00)	(0.00)	(0.00)	(0.00)	(613.14)	(49.19)		(523.55)		(40.40)
本	計	(5,657.77)	(250.37)	(0.00)	(0.00)	(0.00)	(0.00)	(0.00)	(0.00)	(99.06)	(0.00)	(1.19)	(150.12)	(5,407.40)	(5,407.40)	(920.85)	(2,242.76)	(164.86)	(737.79)	
		21,111.81	18,069.22	10,246.32	6,789.62	18.31	0.00	0.00	979.44	24.00	10.31	0.03	0.00	1.20	3,042.59	715.79		1,347.55		17.99
	塩尻市	4,955.38	4,848.03	3,137.49	1,694.95	2.97	0.00	0.00	11.57	0.00	0.00	1.05	0.00	0.00	107.35	6.17		94.94		6.24
	安曇野市	(391.41)	(360.76)	(0.00)	(0.00)	(0.00)	(0.00)	(0.00)	(0.00)	(0.00)	(0.00)	(0.00)	(0.00)	(360.76)	(30.65)	(30.52)				(0.13)
本	計	5,175.81	4,736.34	2,038.97	2,665.57	31.07	0.00	0.73	0.00	0.00	0.00	0.00	0.00	0.00	439.47	429.44		8.45		1.58
		(41.20)	(14.86)	(0.00)	(0.00)	(0.00)	(0.00)	(0.00)	(0.00)	(0.00)	(0.00)	(0.00)	(0.00)	(14.86)	(26.34)	(5.31)				(21.03)
	麻績村	419.65	397.97	40.59	250.18	0.00	0.00	0.00	107.20	0.00	0.00	0.00	0.00	0.00	21.68	21.68				0.14
	生坂村	(5.80)	(0.00)	(0.00)	(0.00)	(0.00)	(0.00)	(0.00)	(0.00)	(0.00)	(0.00)	(0.00)	(0.00)	(0.00)	(5.80)	(5.80)				
本	計	1,112.35	1,031.63	9.26	1,018.30	3.98	0.09	0.00	0.00	0.00	0.00	0.00	0.00	0.00	80.72	78.78				1.94
		(208.25)	(208.05)	(0.00)	(0.00)	(0.00)	(0.00)	(0.00)	(0.00)	(0.00)	(0.00)	(0.00)	(0.00)	(208.05)	(0.20)	(0.20)				
	山形村	535.35	522.75	196.82	253.67	0.00	0.00	0.00	72.26	0.00	0.00	0.00	0.00	0.00	12.60	12.60				
	朝日村	(223.21)	(0.00)	(0.00)	(0.00)	(0.00)	(0.00)	(0.00)	(0.00)	(0.00)	(0.00)	(0.00)	(0.00)	(0.00)	(223.21)	(223.21)				
本	計	4,857.64	4,841.06	4,285.82	545.25	0.00	0.00	0.00	0.00	0.00	0.00	0.00	0.00	0.00	16.58	16.44				
		(187.79)	(187.79)	(0.00)	(0.00)	(0.00)	(0.00)	(0.00)	(0.00)	(0.00)	(0.00)	(0.00)	(0.00)	(187.79)	(0.00)					
	筑北村	2,969.64	2,956.79	935.46	1,930.81	1.15	0.00	0.00	89.13	0.00	0.24	0.00	0.00	0.00	12.85	12.85				
	計	(7,407.27)	(1,100.53)	(0.00)	(0.00)	(0.00)	(0.00)	(0.00)	(0.00)	(0.00)	(99.06)	(0.00)	(1.19)	(1,000.28)	(6,306.74)	(1,655.37)	(920.85)	(2,766.31)	(0.00)	(164.86)
北安曇	計	41,137.64	37,403.80	20,900.73	15,148.34	57.48	0.99	0.73	1,259.60	24.00	10.55	1.08	1.20	3,733.84	1,293.75	878.72	1,442.49	0.00	90.99	27.89
		(1,228.43)	(10.90)	(0.00)	(0.00)	(0.00)	(0.00)	(0.00)	(0.00)	(0.00)	(0.00)	(0.00)	(0.00)	(10.90)	(1,217.53)	(1,090.52)				(127.01)
	大町市	6,674.46	3,855.50	1,463.58	2,332.83	0.65	0.00	0.00	52.40	2.00	3.70	0.00	0.00	0.34	2,818.96	2,278.40				538.56
	池田町	(73.60)	(59.00)	(0.00)	(0.00)	(0.00)	(0.00)	(0.00)	(0.00)	(0.00)	(0.00)	(0.00)	(0.00)	(59.00)	(14.60)	(14.60)				2.00
北安曇	計	795.51	592.64	0.00	524.06	9.58	0.00	0.00	59.00	0.00	0.00	0.00	0.00	202.87	202.87					

第9表 市町村別・制限林の種類別・面積表

(単位 面積:ha)

制限林の種類 市町村名	制限林										その他の制限林									
	水かん	土流	土崩	防風	水害	干害	干害	なだれ	土石	風致	保健	計	砂指	国立	国定	県立	都風	その他		
北 安 曇	松川村	(102.98)	(98.64)	(0.00)	(0.00)	(0.00)	(0.00)	(0.00)	(0.00)	(0.00)	(98.64)	(4.34)	(4.34)							
	白馬村	(3,341.90)	(1,522.51)	(0.00)	(0.00)	(0.00)	(0.00)	(0.00)	(0.00)	(0.00)	(1,522.51)	(1,819.39)	(180.89)	(1,638.50)						
	小谷村	(1,396.17)	(375.59)	(0.00)	(0.00)	(0.00)	(0.00)	(0.00)	(0.00)	(0.00)	(375.59)	(1,020.58)	649.88	(989.33)						
	計	6,143.09	2,066.65	(0.00)	(0.00)	(0.00)	(0.00)	(0.00)	(0.00)	(0.00)	(2,066.65)	(4,076.44)	(1,321.60)	(2,627.83)	(0.00)	(0.00)	(127.01)	(5.06)		
長	長野市	(1,254.95)	(436.72)	(0.00)	(0.00)	(0.00)	(0.00)	(0.00)	(0.00)	(0.00)	(436.72)	(819.23)	(192.95)	(433.23)				(2.02)		
	須坂市	(200.45)	(171.74)	(0.00)	(0.00)	(0.00)	(0.00)	(0.00)	(0.00)	(0.00)	(171.74)	(28.71)	(28.71)					12.67		
	千曲市	(265.96)	(173.12)	(0.00)	(0.00)	(0.00)	(0.00)	(0.00)	(0.00)	(0.00)	(173.12)	(92.84)	(90.45)	(90.45)				(2.39)		
	坂城町	(248.23)	(0.00)	(0.00)	(0.00)	(0.00)	(0.00)	(0.00)	(0.00)	(0.00)	(0.00)	(248.23)	(64.66)	(64.66)				(183.57)		
野	小布施町	(0.00)	(0.00)	(0.00)	(0.00)	(0.00)	(0.00)	(0.00)	(0.00)	(0.00)	(0.00)	(0.00)	(0.00)					208.91		
	高山村	(772.36)	(0.00)	(0.00)	(0.00)	(0.00)	(0.00)	(0.00)	(0.00)	(0.00)	(772.36)	(384.44)	(384.44)					(1.25)		
	信濃町	(1,057.96)	(0.00)	(0.00)	(0.00)	(0.00)	(0.00)	(0.00)	(0.00)	(0.00)	(0.00)	(1,057.96)	(528.98)	(528.98)				(528.98)		
	飯綱町	(203.04)	(199.46)	(0.00)	(0.00)	(0.00)	(0.00)	(0.00)	(0.00)	(0.00)	(199.46)	(3.01)	(3.01)					0.57		
北	小川村	(29.85)	(23.36)	(0.00)	(0.00)	(0.00)	(0.00)	(0.00)	(0.00)	(0.00)	(23.36)	(6.49)	(6.49)							
	計	(3,829.76)	(804.94)	(0.00)	(0.00)	(0.00)	(0.00)	(0.00)	(0.00)	(0.00)	(804.94)	(3,024.82)	(738.99)	(1,377.59)	(0.00)	(162.25)	(740.33)	(5.66)		
	中野市	(122.85)	(118.88)	(0.00)	(0.00)	(0.00)	(0.00)	(0.00)	(0.00)	(0.00)	(118.88)	(3.97)	(2.26)	(2.26)				(1.71)		
	飯山市	(84.42)	(51.71)	(0.00)	(0.00)	(0.00)	(0.00)	(0.00)	(0.00)	(0.00)	(51.71)	(32.71)	(2.61)	(2.61)				(30.10)		
信	山ノ内町	(6,301.25)	(649.70)	(0.00)	(0.00)	(0.00)	(0.00)	(0.00)	(0.00)	(0.00)	(649.70)	(5,651.55)	(1,850.75)	(2,341.19)				(1,118.46)		
	木島平村	(449.87)	(433.04)	(0.00)	(0.00)	(0.00)	(0.00)	(0.00)	(0.00)	(0.00)	(433.04)	(16.83)	(16.83)					1.16		
	野沢温泉村	(0.00)	(0.00)	(0.00)	(0.00)	(0.00)	(0.00)	(0.00)	(0.00)	(0.00)	(0.00)	(0.00)	(0.00)							
	栄村	(4,517.93)	(4,487.19)	(0.00)	(0.00)	(0.00)	(0.00)	(0.00)	(0.00)	(0.00)	(4,487.19)	(29.98)	(29.98)					0.76		
計	14,310.63	11,873.00	7,742.10	2,928.28	16.99	0.00	0.00	847.88	288.86	0.00	35.58	13.41	2,437.63	1,461.18	0.00	0.00	0.00	45.57		

第10-1表 市町村別・公益的機能別施業森林等区分別ゾーニング別・資源表

(単位 面積：ha 材積：m3)

地方事務所	市町村名	区分	公益的機能別施業森林等区分別												独自		木材		総数				
			水かん			山災/土壌			快適環境			保健			文化		蓄積		面積		蓄積		
			面積	蓄積	その他	面積	蓄積	その他	面積	蓄積	その他	面積	蓄積	その他	面積	蓄積	面積	蓄積	面積	蓄積	面積	蓄積	
佐久市	小諸市	総数	723.13	177,430	90.70	17,820	12.95	1,593	705.31	172,139	1,532.09	388,982											
		総数	720.96	177,380	88.92	17,820	12.95	1,593	701.92	172,089	1,524.75	388,882											
		人工林	525.08	141,593	68.82	15,667	1.70	436	508.55	136,408	1,104.15	294,104											
		天然林	195.88	35,787	20.10	2,153	11.25	1,157	193.37	35,681	420.60	74,778											
佐久市	佐久市	その他	2.17	50	1.78				3.39	50	7.34	100											
		総数	4,782.26	1,059,679	354.98	71,352	69.78	15,980	20,419.85	4,666,718	25,606.87	5,813,729											
		総数	4,666.22	1,059,679	344.59	71,352	69.78	15,980	20,156.99	4,666,376	25,237.58	5,813,387											
		人工林	2,894.73	810,441	203.16	54,717	30.89	8,592	12,877.29	3,738,693	16,006.07	4,612,443											
小海町	小海町	天然林	1,771.49	249,238	141.43	16,635	38.89	7,388	7,279.70	927,683	9,231.51	1,200,944											
		その他	96.04		10.39				262.86	342	369.29	342											
		総数	5,192.77	1,341,669	665.44	155,171			53.37	12,658	2,716.06	680,931	8,627.64	2,190,429									
		人工林	3,792.76	1,186,645	415.34	127,515			50.15	12,658	2,699.85	680,931	8,508.66	2,190,383									
川上村	川上村	天然林	1,316.54	154,978	234.02	27,656			1,820.76	581,893	6,059.51	1,905,558											
		その他	83.47	46	16.08				879.09	99,038	2,449.15	284,825											
		総数	12,135.40	2,908,127	403.30	95,011	103.92	24,168	2,813.06	728,908	15,455.68	3,756,212											
		人工林	11,643.56	2,896,928	384.73	95,011	99.27	24,168	2,761.40	728,906	14,888.96	3,745,013											
南相木村	南相木村	天然林	7,687.01	2,333,022	313.09	86,468	38.87	8,935	2,106.81	648,268	10,145.78	3,076,693											
		その他	491.84	11,199	18.57		4.65		654.59	80,638	4,743.18	688,320											
		総数	5,033.37	1,161,831	121.41	26,244	1,083.38	183,702	1,641.00	400,961	7,879.16	1,772,738											
		人工林	4,961.37	1,161,831	118.13	26,244	1,056.68	183,702	1,614.00	400,961	7,750.18	1,772,738											
南相木村	南相木村	天然林	3,172.18	974,563	64.52	20,326	695.97	154,594	1,260.87	364,282	5,193.54	1,513,765											
		その他	1,789.19	187,268	53.61	5,918	360.71	29,108	353.13	36,679	2,556.64	288,973											
		総数	1,307.99	274,144	1,301.41	318,267	75.00	21,110	32.87	7,701	2,321.59	613,325	5,038.86	1,294,547									
		人工林	1,250.54	270,926	1,279.09	318,267	74.77	21,110	32.22	7,701	2,280.26	609,731	4,916.88	1,225,700									
北相木村	北相木村	天然林	770.09	224,764	880.23	260,187	59.11	19,358	1,760.72	544,412	3,465.90	1,055,987											
		その他	480.45	46,162	428.86	56,045	6.47	435	519.54	65,319	1,450.98	189,713											
		総数	3,721.00	951,236	22.32	2,035	0.65		1,408.61	363,285	5,599.69	1,439,228											
		人工林	3,612.70	947,824	92.49	22,384	359.72	102,323	1,360.86	362,088	5,425.77	1,434,629											
佐久郡	佐久郡	天然林	2,537.65	805,374	66.02	18,748	286.26	92,777	884.82	312,457	3,874.55	1,229,356											
		その他	108.30	3,412	2.60		73.46	9,546	47.75	1,187	173.92	4,599											
		総数	9,694.78	2,314,628	47.60	8,187	241.91	31,363	1,301.39	320,187	11,285.68	2,674,365											
		人工林	9,566.08	2,314,628	43.69	8,116	240.23	31,363	1,275.00	320,187	11,125.00	2,674,294											
軽井沢町	軽井沢町	天然林	5,675.12	1,779,487	15.73	4,661	23.51	6,995	867.77	277,524	6,582.13	2,068,667											
		その他	128.70	3,912	3.91		1.68		26.39	160.68	71												
		総数	2,579.18	458,818	6.25	921	372.89	74,096	1,033.80	178,516	3,992.12	712,351											
		人工林	2,571.94	458,818	4.67	921	372.29	74,096	1,025.94	178,516	3,974.84	712,351											
御代田町	御代田町	天然林	3,890.96	535,141	27.96	3,455	216.72	24,368	601.81	67,291	2,386.78	267,889											
		その他	7.24		1.58		0.60		7.86	17.28													
		総数	1,275.48	266,527	214.49	41,980			506.81	107,840	1,996.78	416,347											
		人工林	1,254.77	266,527	210.35	41,980			493.98	107,840	1,959.10	416,347											
立科町	立科町	天然林	720.16	209,867	176.53	38,806	33.82	3,174	405.22	98,537	1,301.91	347,210											
		その他	534.61	56,660	33.82	3,174			88.76	9,303	657.19	69,137											
		総数	1,341.97	286,450	28.61	4,872	892.01	149,442	2,608.89	526,597	4,871.48	967,361											
		人工林	1,312.05	286,450	28.55	4,872	887.56	149,442	2,571.19	526,597	4,799.35	967,361											
立科町	立科町	天然林	959.27	238,920	9.07	2,459	362.37	84,948	1,603.02	402,101	2,933.73	728,428											
		その他	352.78	47,530	19.48	2,413	525.19	64,494	968.17	124,496	1,865.62	238,933											
		総数	29.92		0.06		4.45			37.70													
		人工林	352.78	47,530	19.48	2,413	525.19	64,494	968.17	124,496	1,865.62	238,933											

第10-1表 市町村別・公益的機能別施業森林等区分別ゾーニング別・資源表

(単位 面積：ha 材積：m3)

地方事務所	市町村名	区分	公益的機能別施業森林等区分別															
			水かん		山災/土壌		快適環境		保健		文化		独自		木材		総数	
			面積	蓄積	面積	蓄積	面積	蓄積	面積	蓄積	面積	蓄積	面積	蓄積	面積	蓄積	面積	蓄積
佐久	佐久	総数	47,767.33	11,200,539	3,329.28	762,209	75.00	21,110	3,184.70	590,368	53.37	12,658	37,476.37	8,759,405	91,886.05	21,346,289		
		総面積	46,669.49	11,182,614	3,244.57	760,103	74.77	21,110	3,130.70	590,368	50.15	12,658	36,941.39	8,754,232	90,111.07	21,321,085		
		人工林	29,719.45	8,985,164	2,187.18	630,475	59.11	19,358	1,639.20	416,371	30.65	9,505	24,619.76	7,215,800	58,255.33	17,276,673		
		天然林	16,950.06	2,197,450	1,057.39	129,628	15.66	1,752	1,491.50	173,997	19.50	3,153	12,321.63	1,538,432	31,855.74	4,044,412		
上小	上小	その他	1,097.84	17,925	84.71	2,106	0.23		54.00		3.22		534.98	5,173	1,774.98	25,204		
		総面積	22,528.36	4,918,631	7,723.87	1,623,454			394.33	102,803			27,008.56	5,737,646	57,655.12	12,382,534		
		総蓄積	21,968.64	4,881,290	7,492.72	1,609,632			384.96	102,803			26,373.49	5,700,284	56,219.81	12,294,009		
		人工林	12,157.47	3,594,663	3,911.67	1,108,156			188.31	57,662			13,777.65	4,016,413	30,035.10	8,776,894		
草木	草木	その他	559.72	37,341	231.15	13,822			9.37				635.07	37,362	1,435.31	88,525		
		総面積	447.50	93,172	435.19	72,881			11.50	2,694			1,885.48	367,711	2,779.67	536,458		
		総蓄積	441.46	732,757	975.84	227,840			11.42	2,694			1,859.62	366,982	2,738.73	535,000		
		人工林	339.74	84,103	167.86	41,930			4.01	1,119			1,033.40	268,785	1,545.01	395,937		
長和	長和	その他	6.04		8.96	729			0.08				25.86	729	40.94	1,458		
		総面積	3,029.44	732,757	987.42	227,840	52.57	9,509	34.79	6,842			3,576.82	859,191	7,681.04	1,836,139		
		総蓄積	2,991.86	732,757	975.84	227,840	52.57	9,509	34.48	6,842			3,531.34	859,191	7,586.09	1,836,139		
		人工林	1,903.65	571,579	601.93	169,767	25.78	6,849	12.21	3,588			2,215.74	659,919	4,759.31	1,411,702		
上小	上小	その他	37.58		11.58				0.31				45.48		94.95			
		総面積	2,344.48	524,169	1,213.77	279,965			305.79	69,352			7,561.15	1,767,290	11,425.19	2,640,776		
		総蓄積	2,291.22	524,169	1,199.25	279,965			298.73	69,352			7,453.63	1,767,290	11,242.83	2,640,776		
		人工林	1,519.08	429,994	755.54	214,121			215.77	60,978			4,806.58	1,415,875	7,296.97	2,120,968		
上小	上小	その他	53.26		14.52				7.06				107.52		182.36			
		総面積	28,349.78	6,268,729	10,360.25	2,204,140	52.57	9,509	746.41	181,691			40,032.01	8,731,838	79,541.02	17,395,907		
		総蓄積	27,693.18	6,231,388	10,094.04	2,189,589	52.57	9,509	729.59	181,691			39,218.08	8,683,747	77,787.46	17,305,924		
		人工林	15,919.94	4,680,339	5,437.00	1,533,974	25.78	6,849	420.30	123,347			21,833.37	6,360,992	43,636.39	12,705,501		
計	計	その他	656.60	37,341	266.21	14,551			16.82				813.93	38,091	1,753.56	89,983		
		総面積	76,117.11	17,469,268	13,689.53	2,966,349	127.57	30,619	3,931.11	772,059	53.37	12,658	77,508.38	17,491,243	171,427.07	38,742,196		
		総蓄積	74,362.67	17,414,002	13,338.61	2,949,692	127.34	30,619	3,860.29	772,059	50.15	12,658	76,159.47	17,447,979	167,898.53	38,627,009		
		人工林	45,639.37	13,665,503	7,624.18	2,164,449	84.89	26,207	2,059.50	539,718	30.65	9,505	46,453.13	13,576,792	101,891.72	29,982,174		
計	計	その他	1,754.44	55,266	350.92	16,657	0.23		70.82		3.22		1,348.91	43,264	3,528.54	115,187		
		総面積	28,723.30	3,748,499	5,714.43	785,243	42.45	4,412	1,800.79	232,341	19.50	3,153	29,706.34	3,871,187	66,006.81	8,644,835		
		総蓄積	28,723.30	3,748,499	5,714.43	785,243	42.45	4,412	1,800.79	232,341	19.50	3,153	29,706.34	3,871,187	66,006.81	8,644,835		
		人工林	1,754.44	55,266	350.92	16,657	0.23		70.82		3.22		1,348.91	43,264	3,528.54	115,187		

第10-1表 市町村別・公益的機能別施業森林等区分別ゾーニング別・資源表

(単位 面積：ha 材積：m3)

地方事務所	市町村名	区分	公益的機能別施業森林等区分別												独自		木材		総数						
			水かん			山災/土壌			快適環境			保健			文化		独自		木材		総数				
			面積	蓄積	面積	蓄積	面積	蓄積	面積	蓄積	面積	蓄積	面積	蓄積	面積	蓄積	面積	蓄積	面積	蓄積	面積	蓄積			
諏訪	岡谷市	総数	1,350.59	278,838	5,393.05	1,197,750	268.50	32,445																	
		総面積	1,344.21	278,838	5,315.96	1,197,750	184.70	32,445																	
		人工林	1,206.21	256,290	3,776.89	902,827	79.13	19,520																	
		天然林	138.00	22,548	1,539.07	294,923	105.57	12,925																	
諏訪	その他の地	総数	6.38	77.09			83.80																		
		総面積	6.801.89	1,272,456	6,801.89	1,272,456	38.29	11,298																	
		人工林	5,936.11	1,272,456	5,936.11	1,272,456	37.86	11,298																	
		天然林	3,770.25	939,225	3,770.25	939,225	0.12	13																	
諏訪	その他の地	総数	865.78		865.78		0.31																		
		総面積	2,802.91	427,544	840.63	164,561	631.86	137,215																	
		人工林	2,702.20	427,544	824.55	164,561	627.36	137,215																	
		天然林	867.37	188,063	370.01	95,529	353.38	92,574																	
下諏訪	その他の地	総数	1,834.83	239,481	454.54	69,032	273.98	44,641																	
		総面積	3,222.34	607,342	483.00	103,912	47.16	9,814																	
		人工林	3,120.32	607,342	452.73	103,912	46.44	9,814																	
		天然林	1,874.12	457,211	234.35	69,005	53,428	45.47	9,761																
富士原	その他の地	総数	1,246.20	150,131	218.38	34,307	151.67	25,940																	
		総面積	3,070.37	585,156	3,962.52	878,288	745.34	182,020																	
		人工林	2,976.89	584,938	3,841.91	878,288	739.04	182,020																	
		天然林	1,483.65	213,519	1,634.40	299,020	317.65	63,416																	
原村	その他の地	総数	1,215.34	230,451	176.42	30,545	272.92	47,864																	
		総面積	1,172.45	230,451	230.55	30,545	271.55	47,864																	
		人工林	673.30	151,137	131.02	24,397	145.55	32,130																	
		天然林	489.15	79,314	44.87	6,148	126.00	15,734																	
諏訪	その他の地	総数	18,463.44	3,401,787	17,637.51	3,647,512	1,280,719	1,280,719																	
		総面積	17,252.18	3,401,569	16,547.15	3,647,512	6,312.80	1,280,719																	
		人工林	9,884.49	2,363,345	10,490.03	2,610,851	3,231.34	849,426																	
		天然林	7,367.69	1,038,224	6,057.12	1,036,661	3,081.46	431,293																	
伊那	その他の地	総数	1,211.26	218	1,090.36		148.00																		
		総面積	9,844.64	1,853,264	8,038.61	1,593,757	1,063.06	190,011																	
		人工林	9,713.90	1,852,272	7,907.03	1,592,752	1,030.40	190,011																	
		天然林	6,668.70	1,429,887	4,975.99	1,169,737	336.05	85,049																	
伊那	その他の地	総数	3,045.20	422,385	2,931.04	423,015	694.35	104,962																	
		総面積	130.74	992	131.58	1,005	32.66																		
		人工林	2,563.56	469,776	987.08	184,050	441.77	80,482																	
		天然林	2,474.19	469,776	942.69	184,050	438.30	80,482																	
根	その他の地	総数	1,766.25	377,755	539.11	124,439	222.88	50,570																	
		総面積	707.94	92,021	403.58	59,611	215.42	28,912																	
		人工林	1,766.25	377,755	539.11	124,439	222.88	50,570																	
		天然林	707.94	92,021	403.58	59,611	215.42	28,912																	
辰野	その他の地	総数	2,506.63	572,712	2,869.18	641,772	176.30	41,473																	
		総面積	2,582.79	572,712	2,822.91	641,772	174.48	41,473																	
		人工林	1,738.82	412,822	1,772.44	438,862	123.47	30,006																	
		天然林	843.97	159,890	1,050.47	202,910	51.01	11,467																	
箕輪	その他の地	総数	3,644.68	772,227	1,307.83	279,003	445.17	98,223																	
		総面積	3,601.07	772,227	1,301.94	279,003	444.01	98,223																	
		人工林	2,588.52	618,618	761.68	190,389	275.43	67,855																	
		天然林	1,022.55	153,609	540.26	88,614	168.58	30,368																	
箕輪	その他の地	総数	43.61		5.89		1.16																		
		総面積																							
		人工林																							
		天然林																							

第10-1表 市町村別・公益的機能別施業森林等区分別ゾーニング別・資源表

(単位 面積：ha 材積：m3)

地方事務所	市町村名	区分	公益的機能別施業森林等区分別												独自		木材		総数				
			水かん			山災/土壌			快適環境			保健			文化		蓄積		面積		蓄積		
			面積	蓄積	数	面積	蓄積	数	面積	蓄積	数	面積	蓄積	数	面積	蓄積	面積	蓄積	面積	蓄積	面積	蓄積	
上伊那	飯島町	総数	898.52	154,120	751.21	143,482	155.98	27,897	159.98	27,897	2,008.60	376,845	3,814.31	702,344									
		人工林	854.47	154,120	725.72	143,482	151.39	27,897	151.39	27,897	1,943.57	376,845	3,675.15	702,344									
		天然林	452.04	104,181	437.70	98,896	47.11	11,845	47.11	11,845	1,069.85	247,849	2,006.70	462,771									
	伊那町	総数	442.03	49,939	288.02	44,586	4.59		4.59		873.72	128,996	1,668.45	239,573									
		人工林	44.05																				
		天然林	1,772.39	340,651	999.36	188,489	87.47	35,066	87.47	35,066	1,816.47	376,318	4,775.91	971,430									
	南箕輪村	総数	1,367.02	300,201	631.61	148,502	67.45	30,731	67.45	30,731	1,365.02	321,176	3,489.81	822,600									
		人工林	376.06	40,450	340.35	39,987	20.02	4,335	20.02	4,335	419.87	55,142	1,196.53	148,830									
		天然林	29.31		27.40						31.58		89.57										
		中川村	総数	788.32	136,895	315.52	44,707	33.65	6,761	33.65	6,761	4,516.70	778,520	5,654.19	966,883								
人工林			778.79	136,895	309.59	44,707	31.89	6,761	31.89	6,761	4,366.08	778,520	5,486.35	966,883									
天然林			636.76	118,392	202.27	30,651	8.75	1,742	8.75	1,742	2,031.52	443,091	2,879.30	583,876									
宮田村		総数	9.53		5.93		1.76		1.76		150.62		167.84										
		人工林	337.32	68,370	773.48	168,144	274.24	53,432	274.24	53,432	1,406.65	302,738	2,791.69	592,684									
		天然林	333.47	68,370	766.10	168,144	261.13	53,432	261.13	53,432	1,383.49	302,738	2,744.19	592,684									
上伊那町		総数	22,081.76	4,368,015	16,042.27	3,243,404	2,619.07	533,345	2,619.07	533,345	26.73	7,732	15.35	3,687									
	人工林	15,430.04	3,412,763	9,906.97	2,344,873	1,284.71	326,252	1,284.71	326,252	19.40	5,642	3.33	954										
	天然林	6,651.72	954,260	5,840.97	897,526	40.17	8,912	40.17	8,912	13.33	1,089.13	11.77	2,733										
	飯田市	総数	354.30	992	294.33	1,005	58.57		58.57		680.77		992										
		人工林	40,075.76	6,564,699	35,567.02	5,766,946	268.76	51,035	268.76	51,035	18,800.38	3,474,930	94,711.92	15,857,610									
		天然林	16,401.61	3,721,249	14,851.70	3,358,908	261.14	49,999	261.14	49,999	18,692.50	3,474,930	92,419.98	15,857,610									
	松川町	総数	22,567.89	2,843,450	19,637.52	2,408,038	7.62		7.62		6,102.54		715,150										
		人工林	1,106.26		1,077.80						107.88		2,291.94										
		天然林	1,317.80	243,563	830.55	153,029	394.22	59,716	394.22	59,716	518.39	115,427	3,060.96	571,735									
		高森町	総数	1,259.54	243,563	809.47	153,029	379.78	59,716	379.78	59,716	506.80	115,427	2,955.59	571,735								
人工林			649.42	155,899	344.05	71,547	84.45	20,548	84.45	20,548	285.74	66,868	1,363.66	314,862									
天然林			610.12	87,664	465.42	81,482	295.33	39,168	295.33	39,168	221.06	48,559	1,591.93	256,873									
阿南町		総数	1,067.35	201,664	1,063.11	224,633					148.20		29,621										
		人工林	1,033.77	201,664	1,051.41	224,633					146.12		29,621										
		天然林	618.48	145,158	645.73	145,553					102.73		23,343										
		阿智村	総数	415.29	56,506	405.68	79,080					43.39		6,278									
	人工林		33.58		11.70						2.08		47.36										
	天然林		1,414.91	220,276	2,629.78	412,848	626.95	128,377	626.95	128,377	6,920.79	1,282,222	11,592.43	2,043,723									
	平谷村	総数	10,637.07	1,786,911	6,724.57	1,161,967																	
		人工林	10,195.46	1,786,911	6,549.88	1,161,967																	
		天然林	4,675.26	531,555	3,054.12	350,064																	
	伊那郡	総数	2,389.68	408,479	558.20	88,361	110.49	16,702	110.49	16,702	3,318.57	580,020	6,376.94	1,093,562									
人工林		2,335.45	407,954	527.78	88,361	110.49	16,702	110.49	16,702	3,215.94	579,420	6,189.66	1,092,437										
天然林		1,521.89	314,986	371.01	71,702	31.56	8,565	31.56	8,565	1,799.07	434,396	3,723.53	829,649										
伊那郡計		総数	813.56	92,968	156.77	16,659	78.93	8,137	78.93	8,137	1,416.87	145,024	2,466.13	262,788									
		人工林	54.23		30.42						102.63		600										
		天然林																					

第10-1表 市町村別・公益的機能別施業森林等区分別ゾーニング別・資源表

(単位 面積：ha 材積：m³)

地方事務所	市町村名	公益的機能別施業森林等区分別										文化		独自		木材		総数			
		区	水かん		山災/土壌		快適環境		保健		文化		独自		木材		総数				
	面積		蓄積	面積	蓄積	面積	蓄積	面積	蓄積	面積	蓄積	面積	蓄積	面積	蓄積	面積	蓄積	面積	蓄積		
下伊那	下伊那	總数	992.04	200,852	7,519.78	1,929,728	388.11	55,749					1,624.26	479,448	10,524.19	2,665,777	1,598.98	479,448	10,391.74	2,665,777	
			總数	976.76	200,852	7,429.06	1,929,728	386.94	55,749					1,598.98	479,448	10,391.74	2,665,777				
			人工林	827.96	183,980	5,312.38	1,682,534	49.86	13,282					1,245.83	437,324	7,436.03	2,317,120				
下伊那	その他	總数	15.28		90.72		1.17						353.15	42,124	2,955.71	348,657	25.28		132.45		
			總数	434.51	69,846	1,052.58	169,808	144.08	21,501					573.05	112,112	2,204.22	373,267				
			人工林	281.35	52,423	485.55	104,381	33.23	7,747					302.25	71,402	1,102.38	235,953				
下伊那	その他	總数	11.67		47.63		4.88						11.22		75.40						
			總数	689.28	139,759	324.28	54,097	383.25	83,252					3,192.21	682,784	4,599.02	999,892				
			人工林	578.89	123,722	273.08	48,656	247.67	62,411					2,264.71	562,398	3,364.35	797,187				
下伊那	その他	總数	8.94		9.28		0.32						906.94	120,386	1,195.57	162,705	20.56		39.10		
			總数	2,096.38	316,288	4,148.55	825,026	1,775.64	388,183					3,385.26	782,841	11,405.83	2,312,338				
			人工林	1,719.50	159,683	2,255.99	610,719	843.39	279,340					2,131.72	647,038	5,950.60	1,696,780				
下伊那	その他	總数	84.83		90.23		44.81						887.44	108,843	1,181.82	135,644	71.72		291.59		
			總数	1,319.68	191,562	2,300.13	321,283	46.04	8,105					1,884.78	303,771	5,572.28	829,042				
			人工林	537.89	107,379	845.33	166,519	1,942	4,719					771.44	162,294	2,180.31	442,453				
下伊那	その他	總数	11.89		25.67		0.87						1,079.15	141,477	3,319.32	386,589	34.19		72.65		
			總数	2,537.71	442,306	467.96	88,245	141.91	23,771					79.84	17,918	3,227.42	572,240				
			人工林	1,335.05	297,343	231.14	52,888	77.97	15,304					20.51	4,857	1,664.67	370,392				
下伊那	その他	總数	38.38		19.81		3.79						0.15		62.13						
			總数	2,389.88	490,121	516.31	94,242	0.14	19					294.66	65,979	3,200.99	650,361				
			人工林	1,451.08	350,209	201.19	44,492	0.14	19					293.29	65,979	3,146.05	650,361				
下伊那	その他	總数	41.65		11.92		0.14						160.64	31,846	1,361.13	221,527	1.37		54.94		
			總数	4,667.20	743,368	2,906.41	472,937	181.72	20,863					2,213.92	433,000	9,969.25	1,670,168				
			人工林	1,841.17	414,778	1,543.90	343,060	15.14	3,804					1,729.45	386,356	5,128.66	1,147,998				
下伊那	その他	總数	228.83		190.55		27.99						65.69	46,644	4,327.53	52,170			513.05		
			總数	72,029.25	12,019,694	66,609.23	11,763,150	4,471.31	857,273					42,954.31	8,360,073	186,085.75	33,004,511				
			人工林	32,985.02	7,429,853	32,349.84	7,801,968	1,994.42	550,224					26,389.13	6,376,291	93,724.32	22,159,478				
下伊那	その他	總数	36.884.35		32,411.78		2,375.65						15,997.99	1,983,182	87,685.48	10,843,908					
			總数	112,928.75	19,789,496	100,289.01	18,654,066	6,693.37	1,314,686					97,144.53	19,289,757	325,645.07	60,698,570				
			人工林	58,299.55	13,205,961	52,746.84	12,757,292	3,290.50	871,702					95,445.90	19,288,165	316,413.76	60,694,238				
下伊那	その他	總数	50,903.76		44,309.87		5,985.769						35.161.76	4,890.117	137,900.23	18,428,035					
			總数	109,203.31	19,787,761	97,056.71	18,653,061	6,427.84	1,314,686					30,777	15,10	3,687	60,694,238				
			人工林	58,299.55	13,205,961	52,746.84	12,757,292	3,290.50	871,702					954	3.33	954	42,266,203				
下伊那	その他	總数	3,725.44		3,232.30		307.81						1.35		1.592						
			總数	3,725.44	1,735	3,232.30	1,005	265.53						1.35		1.592					
			人工林	50,903.76	6,581,800	44,309.87	5,985,769	3,137.34	442,884					11.77	2,733	137,900.23	18,428,035				

第10-1表 市町村別・公益的機能別施業森林等区分別ゾーニング別・資源表

(単位 面積：ha 材積：m3)

地方事務所	市町村名	区分	公益的機能別施業森林等区分別												独自		木材		総数					
			水かん			山災/土壌			快適環境			保健			文化		面積		材積		面積		材積	
			面積	蓄積	総数	面積	蓄積	総数	面積	蓄積	総数	面積	蓄積	総数	面積	蓄積	総数	面積	蓄積	総数	面積	蓄積	総数	
松本市	松本市	総数	20,809.77	3,252.118	9,735.86	1,541.483	2,390.34	329.969	16,732	93.28	329.969	16,732	19,149.65	3,356.112	52,178.90	8,496.414								
		総数	20,438.93	3,252.118	9,464.29	1,541.483	2,273.99	329.969	16,692	92.49	329.969	16,692	18,843.17	3,356.112	51,112.87	8,496.374								
		人工林	10,597.72	2,147.653	4,480.59	914.979	754.32	156.807	8,071	35.33	156.807	8,071	11,875.67	2,534.155	27,743.63	5,761.665								
		天然林	9,841.21	1,104.465	4,983.70	626.504	1,519.67	173.162	8,621	57.16	173.162	8,621	6,967.50	821.957	23,369.24	2,734.709								
		その他	370.84		271.57		116.35		40	0.79		40	306.48		1,066.03	40								
		総数	14,133.38	2,742.996	586.00	93.587	4,254.85	795.243	16,840	116.66	795.243	16,840	2,638.74	520.318	21,704.63	4,168.984								
		総数	13,921.31	2,742.996	583.94	93.587	4,194.47	795.243	16,840	116.66	795.243	16,840	2,598.05	520.318	21,386.49	4,168.984								
		人工林	7,918.77	1,843.214	511.04	84.290	1,979.05	511.407	14,083	70.14	511.407	14,083	1,737.81	370.709	12,216.81	2,823.703								
		天然林	6,002.54	899.782	72.90	9,297	2,215.42	283.836	2,757	18.58	283.836	2,757	860.24	149.609	9,169.68	1,345.281								
		その他	212.07		2.06		60.38		2.94			2.94	40.69		318.14									
安曇野市	安曇野市	総数	6,476.72	1,154.850	3,469.94	513.020	365.27	52.718			365.27	52.718	4,742.14	968.888	15,054.07	2,679.446								
		総数	6,356.53	1,154.850	3,368.77	513.020	365.27	52.718			365.27	52.718	4,687.43	968.888	14,769.79	2,679.446								
		人工林	3,294.47	727.810	1,320.81	267.114	123.12	25.966			123.12	25.966	2,160.13	520.043	6,898.53	1,540.933								
		天然林	3,082.06	427.040	2,047.96	245.906	233.94	26.752			233.94	26.752	2,527.30	438.815	7,871.26	1,138.513								
		その他	120.19		101.17		8.21				8.21		54.71		284.28									
		総数	1,947.91	376.768	744.11	138.154	155.77	27.673	296.05	63.991	23.38	4.542	604.83	131.802	3,772.05	742.930								
		総数	1,923.24	376.768	722.48	138.154	152.70	27.673	293.90	63.991	22.13	4.542	598.81	131.802	3,713.26	742.930								
		人工林	949.28	241.016	302.41	77.198	48.31	11,908	204.03	53.431	11.93	2,445	372.02	99.238	1,887.98	485.236								
		天然林	973.96	135.752	420.07	60.956	104.39	15,765	89.87	10,560	10.20	2,097	226.79	1,825.28	2,57.694									
		その他	24.67		21.63		3.07		2.15		1.25		6.02		58.79									
生坂村	生坂村	総数	66.28	7.090	1,691.76	205.172	5.67	644			5.67	644	259.52	56.656	2,023.23	269.562								
		総数	63.44	7.090	1,448.37	205.172	5.67	644			5.67	644	251.43	56.656	1,768.91	269.562								
		人工林	7.05	1.496	228.82	66.812	1.55	284			1.55	284	133.69	44.826	371.11	113.418								
		天然林	56.39	5.594	1,219.55	138.360	4.12	360			4.12	360	117.74	11.830	1,397.80	196.144								
		その他	2.84		243.39								8.09		254.32									
		総数	471.90	112.408	15.80	3,568			38.84	10,716			749.18	189.976	1,275.72	316.668								
		総数	469.97	112.408	14.88	3,568			38.54	10,716			743.08	189.976	1,266.47	316.668								
		人工林	379.86	97.624	12.34	3,284			35.11	10,033			455.71	131.375	883.02	242.316								
		天然林	90.11	14.784	2.54	284			3.43	683			287.37	58.601	383.45	74.352								
		その他	1.93		0.92		0.30		0.30				6.10		9.25									
山形村	山形村	総数	5,143.18	962.446	24.51	3,219	109.44	20,672			109.44	20,672	1,378.00	284.031	6,655.13	1,270.368								
		総数	5,088.24	962.287	23.12	3,219	109.31	20,672			109.31	20,672	1,378.00	284.031	6,603.14	1,270.209								
		人工林	3,783.74	794.676	9.15	1,567	77.06	17,090			77.06	17,090	791.33	198.975	4,661.28	1,012.308								
		天然林	1,314.50	167.611	13.97	1,652	32.25	3,582			32.25	3,582	581.14	85.056	1,941.86	257.901								
		その他	44.94		1.39		0.13					5.53		51.99										
		総数	3,147.61	480.193	2,046.65	267.556							1,341.70	264.117	6,535.96	1,011.866								
		総数	3,074.64	480.193	1,810.01	267.556							1,314.04	264.117	6,198.69	1,011.866								
		人工林	1,250.60	281.790	768.26	143.533							915.36	211.532	2,934.22	636.855								
		天然林	1,824.04	198.403	1,041.75	124.023							398.68	52.585	3,264.47	375.011								
		その他	72.97		236.64								27.66		337.27									
朝日村	朝日村	総数	52,196.75	9,088.869	18,314.63	2,765.759	3,297.27	822.916	4,410.62	116.66	495.550	21,274	30,863.76	5,761.870	109,199.69	18,956.238								
		総数	51,346.30	9,088.710	17,435.86	2,765.759	3,167.19	822.916	4,347.17	114.62	495.550	21,234	30,408.48	5,761.870	106,819.62	18,956.039								
		人工林	28,181.49	6,135.279	7,633.42	1,558.777	2,027.36	523.315	1,265.33	2,777.694	47.26	10,516	18,441.72	4,110.853	57,596.58	12,616.434								
		天然林	23,164.81	2,953.431	9,802.44	1,206.982	2,319.81	299.601	1,901.86	67.36	10,718	11,966.76	1,651.017	49,223.04	6,339.605									
		その他	850.45	159	878.77		130.08		63.45		2.04	40	465.28		2,380.07	199								
		総数	19,265.40	2,849.800	6,463.76	894.121	68.63	9,310					11,161.10	1,722.316	36,958.89	5,475.547								
		総数	18,858.70	2,849.800	6,293.25	894.121	67.51	9,310					10,945.39	1,722.316	36,164.85	5,475.547								
		人工林	7,287.66	1,644.411	2,446.72	487.954	14.09	2,898					5,180.90	1,099.410	14,929.37	3,234.673								
		天然林	11,571.04	1,205.389	3,846.53	406.167	53.42	6,412					5,764.49	622.906	21,235.48	2,240.874								
		その他	406.70		170.51		1.12						215.71		794.04									
北安曇	北安曇	総数	97.87	14,423	1,575.84	234.127	60.59	9,763			60.59	9,763	2,152.18	332.471	3,886.48	590.764								
		総数	97.07	14,423	1,486.76	234.127	60.16	9,763			60.16	9,763	2,054.20	332.471	3,698.19	590.764								
		人工林	53.01	8,434	503.39	119.478	35.62	6,159			35.62	6,159	752.07	179.555	1,344.09	313.626								
		天然林	44.06	5,989	983.37	114.649	24.54	3,604			24.54	3,604	1,302.13	152.916	2,354.10	277.158								
		その他	0.80		89.08		0.43				0.43		97.98		188.29									

第10-1表 市町村別・公益的機能別施業森林等区分別ゾーニング別・資源表

(単位 面積：ha 材積：m3)

地方事務所	市町村名	区分	公益的機能別施業森林等区分別												独自		木材		総数		
			水かん		山災/土壌		快適環境		保健		文化		面積		材積		面積		材積		
			面積	蓄積	面積	蓄積	面積	蓄積	面積	蓄積	面積	蓄積	面積	蓄積	面積	蓄積	面積	蓄積	面積	蓄積	
北安曇	松川村	立木地	総数	257.21	47,653	553.53	96,522			213.48	42,244			1,605.69	278,913	1,605.69	278,913	2,629.91	465,332	2,629.91	465,332
			総面積	252.26	47,653	544.59	96,522			208.87	42,244			1,585.77	278,913	1,585.77	278,913	2,591.49	465,332	2,591.49	465,332
		人工林	119.40	23,892	142.81	33,240			83.49	19,281			444.68	97,407	444.68	97,407	790.38	173,820	790.38	173,820	
		天然林	132.86	23,761	401.78	63,282			125.38	22,963			1,141.09	181,506	1,141.09	181,506	1,801.11	291,512	1,801.11	291,512	
白馬	松川村	立木地	総数	4.95	8.94					4.61				19.92		19.92		38.42		38.42	
			総面積	1,461.52	168,271	2,856.93	139,790			160.93	32,869			7,728.15	1,078,002	7,728.15	1,078,002	12,207.53	1,418,932	12,207.53	1,418,932
		人工林	1,443.21	168,271	1,207.59	139,790			156.99	32,869			7,553.75	1,078,002	7,553.75	1,078,002	10,361.54	1,418,932	10,361.54	1,418,932	
		天然林	300.61	75,613	149.88	36,517			88.25	26,027			1,994.33	543,744	1,994.33	543,744	2,623.07	682,501	2,623.07	682,501	
小谷	松川村	立木地	総数	1,052.60	92,658	1,057.71	103,273			68.74	6,242			5,559.42	7,738.47	5,559.42	7,738.47	736.431		736.431	
			総面積	18.31	1,649.34					3.94				174.40		174.40		1,845.99		1,845.99	
		人工林	5,052.17	630,208	5,249.49	771,336			1,853.44	199,328			12,988.65	1,854,608	12,988.65	1,854,608	25,143.75	3,455,480	25,143.75	3,455,480	
		天然林	4,504.95	605,737	4,795.20	771,336			1,511.41	174,857			11,966.54	1,830,137	11,966.54	1,830,137	22,778.10	3,382,067	22,778.10	3,382,067	
北安曇	松川村	立木地	総数	923.68	254,113	1,217.39	420,458			111.83	31,366			2,829.39	932,450	2,829.39	932,450	5,082.29	1,638,387	5,082.29	1,638,387
			総面積	3,581.27	351,624	3,577.81	350,878			1,399.58	143,491			9,137.15	897,687	9,137.15	897,687	17,695.81	1,743,680	17,695.81	1,743,680
		人工林	547.22	24,471	454.29				342.03	24,471			2,288.44	284,204	2,288.44	284,204	24,471	2,365.65	24,471	2,365.65	73,413
		天然林	26,134.17	3,710,355	16,699.55	2,135,896			2,288.44	9,310			35,635.77	5,266,310	35,635.77	5,266,310	80,826.56	11,406,075	80,826.56	11,406,075	
北安曇	松川村	立木地	総数	25,156.19	3,685,884	14,327.39	2,135,896			1,937.43	259,733			34,105.65	5,241,839	34,105.65	5,241,839	75,594.17	11,332,662	75,594.17	11,332,662
			総面積	8,774.36	2,006,463	4,460.19	1,097,047			319.19	83,433			11,201.37	2,852,566	11,201.37	2,852,566	24,769.20	6,043,007	24,769.20	6,043,007
		人工林	16,381.83	1,679,421	9,867.20	1,038,249			6,412	176,300			22,904.28	2,389,273	22,904.28	2,389,273	50,824.97	5,289,655	50,824.97	5,289,655	
		天然林	977.98	24,471	2,372.16				351.01	24,471			1,530.12	24,471	1,530.12	24,471	5,232.39	73,413	5,232.39	73,413	
北安曇	松川村	立木地	総数	78,330.92	12,799,224	35,014.18	4,901,855			5,585.71	779,754			66,499.53	11,028,180	66,499.53	11,028,180	190,026.25	30,382,313	190,026.25	30,382,313
			総面積	76,502.49	12,774,594	31,763.25	4,901,655			5,104.62	755,283			64,514.13	11,003,709	64,514.13	11,003,709	182,413.79	30,288,701	182,413.79	30,288,701
		人工林	36,955.85	8,141,742	12,093.61	2,856,424			1,594.52	361,127			29,643.09	6,963,419	29,643.09	6,963,419	82,365.78	18,659,441	82,365.78	18,659,441	
		天然林	39,546.64	4,632,852	19,669.64	2,245,231			3,520.10	394,156			34,871.04	4,040,290	34,871.04	4,040,290	100,048.01	11,629,260	100,048.01	11,629,260	
北安曇	松川村	その他	総数	1,828.43	24,630	3,250.93			481.09	24,471			64.57		64.57		40		7,612.46		7,612.46
			総面積	1,828.43	24,630	3,250.93			481.09	24,471			64.57		64.57		40		7,612.46		7,612.46

第10-1表 市町村別・公益的機能別施業森林等区分別ゾーニング別・資源表

(単位 面積：ha 材積：m3)

地方事務所	市町村名	区分	公益的機能別施業森林等区分別													総数		
			水かん		山災/土壌		快適環境		保健		文化		独自		木材		面積	蓄積
			面積	蓄積	面積	蓄積	面積	蓄積	面積	蓄積	面積	蓄積	面積	蓄積	面積	蓄積		
木曾	上松町	総数	658.57	103.958	2,677.80	421.564	33.20	4,917	33.20	4,917	4,629.50	737.555	2,019.48	346.856	10,018.55	1,614.850		
		総面積	664.01	103.958	2,629.79	421.564	31.19	4,917	31.19	4,917	4,559.90	737.555	1,997.76	346.856	9,871.65	1,614.850		
		人工林	210.93	47.999	1,051.15	230.084	10.16	2,593	10.16	2,593	1,717.54	383.329	987.26	208.589	3,977.04	872.594		
		天然林	443.08	55.959	1,578.64	191.480	21.03	2,324	21.03	2,324	2,841.36	354.226	1,010.50	138.267	5,894.61	742.256		
木曾	南木曾町	その他	4.56		48.01		2.01			70.60		21.72		146.90				
		総数	1,060.38	204.462	5,871.44	1,087.374			4,998.00	922.094	1,024.87	213.666	12,954.69	2,427.596				
		総面積	1,032.79	204.462	5,704.84	1,087.374			4,839.35	922.094	1,008.04	213.666	12,585.02	2,427.596				
		人工林	585.54	151.490	3,036.14	756.070			2,570.40	637.116	636.90	162.733	6,828.98	1,707.409				
木曾	木曾町	天然林	447.25	52.972	2,668.70	331.304			2,268.95	284.978	371.14	50.933	5,756.04	720.187				
		その他	27.59		166.60				158.65		16.83		369.67					
		総数	812.40	193.659	3,926.56	845.921	307.17	60.252	42.45	6.175	4,165.57	863.792	3,986.60	860.437	13,240.75	2,830.236		
		総面積	811.09	193.659	3,903.65	845.921	304.84	60.252	42.45	6.175	4,136.57	863.792	3,960.79	860.437	13,159.39	2,830.236		
木曾	木曾町	人工林	725.71	181.999	2,795.41	694.561	41.845	2,555	12.08	2,555	2,759.73	677.383	2,994.80	730.605	9,453.44	2,328.948		
		天然林	85.38	11.660	1,108.24	151.360	139.13	18,407	30.37	3,620	1,376.84	186.409	965.99	129.832	3,705.95	501.288		
		その他	1.31		22.91		2.33				29.00		25.81		81.36			
		総数	683.56	120.915	2,283.58	393.857	422.99	65.321			3,209.29	583.203	3,536.14	615.229	10,115.56	1,748.525		
木曾	王滝村	総面積	688.13	120.915	2,259.55	393.857	419.47	65.321			3,181.87	583.203	3,509.77	615.229	10,028.79	1,748.525		
		人工林	349.23	83.975	967.24	229.133			122.94	31,879	1,330.41	317.764	1,533.60	365.192	4,303.42	1,027.933		
		天然林	308.90	36.940	1,292.31	164.724			296.53	33,442	1,851.46	235.449	1,976.17	250.037	5,725.37	720.592		
		その他	5.43		24.03				3.52		27.42		26.37		86.77			
大桑	大桑村	総数	1,305.65	200.586	3,109.44	544.147	195.61	29,774			3,489.86	622.332	2,315.67	384.234	10,416.23	1,781.073		
		総面積	1,245.82	200.586	2,998.80	544.147	172.64	29,774			3,389.99	622.332	2,227.08	384.234	10,034.33	1,781.073		
		人工林	881.77	160.429	1,648.27	379.918	97.88	20,178			1,618.85	400.943	1,460.95	292.921	5,707.72	1,254.389		
		天然林	384.05	40.157	1,350.53	164.229	74.76	9,596			1,771.14	221.389	766.13	91.313	4,326.61	526.684		
木曾	木曾町	その他	59.83		110.64		22.97			99.87		88.59		381.90				
		総数	8,609.33	1,606.086	9,207.06	1,675.183	18.63	4,119			21,640.72	3,829.488	15,211.38	2,776.907	54,693.37	9,893.301		
		総面積	8,530.40	1,606.081	9,082.94	1,675.183	18.59	4,119			21,435.78	3,829.488	15,041.65	2,776.902	54,115.61	9,893.291		
		人工林	5,126.40	1,181.262	3,770.62	939.299	8.67	1,983			8,634.73	2,144.903	7,562.64	1,776.637	25,107.14	6,045.355		
木曾	木曾町	天然林	3,404.00	424.819	5,312.32	735.884			2,136		12,801.05	1,684.585	7,479.01	1,000.265	29,008.47	3,847.936		
		その他	78.93	5	124.12		0.04				204.94		169.73	5	577.76	10		
		総数	13,109.89	2,429.666	27,075.88	4,968.046	307.17	60.252	712.88	110,306	42,132.94	7,528.464	28,094.14	5,197.329	111,439.15	20,295.581		
		総面積	12,932.24	2,429.661	26,579.57	4,968.046	304.84	60.252	684.34	110,306	41,542.46	7,528.464	27,745.09	5,197.324	109,794.79	20,295.571		
木曾	木曾町	人工林	7,879.58	1,607.154	13,268.83	3,229.065	165.71	41,845	251.73	59,188	18,631.66	4,561.428	15,176.15	3,536.677	55,377.74	13,236.628		
		天然林	5,082.66	622.507	13,310.74	1,738.981	139.13	18,407	432.61	51,118	22,910.80	2,967.036	12,568.94	1,660.647	54,417.05	7,058.943		
		その他	171.65	5	496.31		2.33		28.54		590.48		349.05	5	1,644.36	10		
		総数	13,109.89	2,429.666	27,075.88	4,968.046	307.17	60.252	712.88	110,306	42,132.94	7,528.464	28,094.14	5,197.329	111,439.15	20,295.581		
計画	木曾町	総面積	12,932.24	2,429.661	26,579.57	4,968.046	304.84	60.252	684.34	110,306	41,542.46	7,528.464	27,745.09	5,197.324	109,794.79	20,295.571		
		人工林	7,879.58	1,607.154	13,268.83	3,229.065	165.71	41,845	251.73	59,188	18,631.66	4,561.428	15,176.15	3,536.677	55,377.74	13,236.628		
		天然林	5,082.66	622.507	13,310.74	1,738.981	139.13	18,407	432.61	51,118	22,910.80	2,967.036	12,568.94	1,660.647	54,417.05	7,058.943		
		その他	177.65	5	496.31		2.33		28.54		590.48		349.05	5	1,644.36	10		
計画	木曾町	総数	177.65	5	496.31		2.33		28.54	590.48		349.05	5	1,644.36	10			

第10-1表 市町村別・公益的機能別施業森林等区分別ゾーニング別・資源表

(単位 面積：ha 材積：m3)

地方事務 所	市町村名	区分	公益的機能別施業森林等区分別															
			水かん		山災/土壌		快適環境		保健		文化		独自		木材		総数	
			面積	蓄積	面積	蓄積	面積	蓄積	面積	蓄積	面積	蓄積	面積	蓄積	面積	蓄積	面積	蓄積
北信	飯山市	総数	7,154.69	1,358,918	2,647.64	561,507			159.10	28,046			9,492.68	1,928,416	19,454.11	3,876,887		
		立木地	7,067.70	1,358,918	2,588.14	561,507			159.10	28,046			9,380.30	1,928,416	19,195.24	3,876,887		
		人工林	1,957.93	826,021	905.65	385,928			31.27	13,171			2,929.06	1,243,050	5,823.91	2,468,170		
		天然林	5,109.77	532,897	1,682.49	175,579			127.83	14,875			6,451.24	685,366	13,371.33	1,408,717		
山ノ内町	その他	総数	17,599.50	2,959,839	5,294.52	886,858			1,508.79	215,752			112.38		258.87			
		立木地	17,189.78	2,955,270	5,110.26	886,641			1,407.92	211,288			16,063.47	2,852,272	39,771.43	6,905,471		
		人工林	3,368.60	1,494,531	851.26	368,434			110.82	39,513			3,461.59	1,553,081	7,792.27	3,455,559		
		天然林	13,821.18	1,460,739	4,259.00	518,207			1,297.10	171,775			12,601.88	1,299,191	31,979.16	3,449,912		
木島平町	その他	総数	409.72	4,569	184.26	217			100.87	4,464								
		立木地	2,087.10	559,530	946.75	250,602							2,553.64	688,006	5,587.49	1,498,138		
		人工林	2,075.94	559,530	942.71	250,602							2,541.34	688,006	5,559.99	1,498,138		
		天然林	1,220.24	464,773	534.95	204,845							1,480.10	571,486	3,235.29	1,241,104		
野沢温泉村	その他	総数	855.70	94,757	407.76	45,757												
		立木地	11.16		4.04								12.30		27.50			
		人工林	2,775.81	677,284	913.67	215,516			111.83	15,271			3,071.46	747,921	6,872.77	1,655,992		
		天然林	2,754.65	677,284	909.63	215,516			109.85	15,271			3,054.36	747,921	6,829.36	1,655,992		
栄村	その他	総数	1,180.25	501,758	425.56	163,862			5.20	1,977								
		立木地	1,576.89	175,526	482.45	51,954			104.65	13,294			1,738.80	188,857	3,902.79	429,631		
		人工林	18.67		5.66				1.98				17.10		43.41			
		天然林	10,551.73	1,974,840	3,986.45	595,722							11,302.90	2,127,566	25,841.08	4,698,128		
北信計	その他	総数	10,290.82	1,974,840	3,776.37	595,722												
		立木地	3,482.75	1,299,951	856.53	311,249							3,697.55	1,395,171	8,036.83	3,006,371		
		人工林	6,808.07	674,889	2,919.84	284,473							7,332.90	732,395	17,060.81	1,691,757		
		天然林	260.91		210.08								272.45		743.44			
計	その他	総数	42,448.32	8,135,833	14,679.45	2,728,839			2,021.18	309,932			47,179.97	9,485,279	106,328.92	20,659,883		
		立木地	41,640.36	8,131,264	14,187.46	2,728,622			1,903.38	305,468			46,385.29	9,485,174	104,116.49	20,650,528		
		人工林	12,520.01	5,086,534	4,003.47	1,607,412			250.03	92,531			15,251.95	6,249,591	32,025.46	13,036,088		
		天然林	29,120.35	3,044,730	10,183.99	1,121,210			1,653.35	212,937			31,133.34	3,235,583	72,091.03	7,614,460		
画区計	その他	総数	807.96	4,569	491.99	217			117.80	4,464			794.68	105	9,355			
		立木地	92,837.42	19,095,121	51,143.40	10,663,851			9,748.32	1,772,515			75,509.20	16,204,524	229,318.93	47,752,366		
		人工林	90,070.23	19,089,979	49,370.31	10,661,291			9,125.12	1,768,051			74,097.11	16,202,011	222,742.48	47,737,687		
		天然林	36,433.44	13,161,504	19,400.26	7,170,327			3,797.83	1,136,359			30,846.20	11,543,566	90,505.61	33,022,738		
計	その他	総数	53,636.79	5,928,475	29,970.05	3,490,964			5,327.29	631,692			43,250.91	4,688,445	132,236.87	14,714,949		
		立木地	2,767.19	5,142	1,773.09	2,560			623.20	4,464			1,412.09	2,513	6,576.45	14,679		

第10-1表 市町村別・公益的機能別施業森林等区分別ゾーニング別・資源表

(単位 面積：ha 材積：m3)

地方 事務 所	市町村名	区分	公益的機能別施業森林等区分別												総数			
			水かん		山災/土壌		快適環境		保健		文化		独自		木材		面積	材積
			面積	蓄積	面積	蓄積	面積	蓄積	面積	蓄積	面積	蓄積	面積	蓄積	面積	蓄積		
		総数	373,324.09	71,582.775	227,212.00	42,153.967	11,687.95	2,254.138	28,424.14	5,050.735	304.22	42,148.29	7,532.151	344,755.78	69,211.033	1,027,856.47	197,851,026	
		総数	363,070.94	71,495.997	218,108.45	42,133.745	11,354.41	2,254.138	26,912.68	5,021.800	297.61	41,557.56	7,532.151	337,961.70	69,139.188	999,263.35	197,643,206	
		人工林	185,207.79	49,981.864	105,133.72	27,977.557	5,610.43	1,476.949	11,527.71	3,113.581	137.03	18,634.99	4,562.382	182,402.71	50,018.502	508,654.38	137,167,184	
		天然林	177,863.15	21,514.133	112,974.73	14,156.188	5,743.98	777.189	15,384.97	1,908.219	160.58	22,922.57	2,969.769	155,558.99	19,120.686	490,608.97	60,476,022	
		その他	10,253.15	86,778	9,103.55	20,222	333.54		1,511.46	28,935	6.61	590.73		6,794.08	71,845	28,593.12	207,820	

※表中の「その他」とは、立木地以外の森林（無立木地・竹林・更新困難地）のことを示す。
 ※表中の「区分」とは、市町村森林整備計画において森林の機能等の別にゾーニングした区分を示す。
 ※表中の区分「水かん」とは、「水源の涵養の機能の維持増進を図るための森林施業を推進すべき森林」のことを示す。
 ※表中の区分「山災/土壌」とは、「土地に関する災害の防止及び土壌の保全の機能の維持増進を図るための森林施業を推進すべき森林」のことを示す。
 ※表中の区分「快適環境」とは、「快適な環境の形成の維持増進を図るための森林施業を推進すべき森林」のことを示す。
 ※表中の区分「保健」とは、「保健文化機能の維持増進を図るための森林施業を推進すべき森林」の内「保健・レクリエーション機能の維持増進を図る森林」のことを示す。
 ※表中の区分「文化」とは、「保健文化機能の維持増進を図るための森林施業を推進すべき森林」の内「文化機能の維持増進を図る森林」のことを示す。
 ※表中の区分「木材」とは、「木材の生産機能の維持増進を図るための森林施業を推進すべき森林」のことを示す。
 ※表中の区分「独自」とは、市町村が独自にゾーニングした森林のことを示す。

第10-2表 市町村別・施業種別・資源表

(単位 面積：ha 材積：m3)

地方事務所	市町村名	区分	施業種別															
			皆伐		皆伐+10		皆伐・最伐		複		複択		特定広		総数			
			面積	蓄積	面積	蓄積	面積	蓄積	面積	蓄積	面積	蓄積	面積	蓄積	面積	蓄積		
佐久	小諸市	総数	1,402.60	268,547	723.13	177,430	55.22	12,882	48.43	6,531								
		立木地	1,381.28	268,501	720.96	177,380	54.28	12,882	47.59	6,531								
		天然林	514.77	145,267	525.08	141,593	53.23	12,550	17.29	3,553								
		その他	866.51	123,234	195.88	35,787	1.05	332	30.30	2,978								
佐久	佐久市	総数	15,334.68	3,542,869	4,730.25	1,052,500	354.98	71,352	69.78	15,980								
		立木地	15,178.25	3,542,527	4,634.21	1,052,500	344.59	71,352	69.78	15,980								
		天然林	9,784.05	2,874,877	2,890.08	809,099	203.16	54,717	30.89	8,592								
		その他	5,394.20	667,650	1,744.13	243,401	141.43	16,635	38.89	7,388								
小海	海町	総数	1,630.15	409,645	5,050.52	1,309,257	372.20	84,285	322.94	77,541								
		立木地	1,624.34	409,645	4,977.92	1,309,211	360.20	84,285										
		天然林	1,118.84	356,436	3,708.87	1,159,740	230.25	69,420	200.19	62,887								
		その他	505.50	53,209	1,269.05	149,471	129.95	14,865	115.61	14,654								
川上	村上村	総数	1,176.06	285,476	11,853.01	2,838,239	307.53	75,799	99.14	23,390								
		立木地	1,154.87	285,476	11,363.31	2,827,040	305.36	75,799	94.49	23,390								
		天然林	847.47	249,736	7,442.23	2,267,169	259.46	70,138	35.93	8,250								
		その他	307.40	35,740	3,921.08	559,871	45.90	5,661	58.56	15,140								
南牧	牧村	総数	85.55	21,841	489.70	11,199	2.17		4.65									
		立木地	83.63	21,841	4,961.37	1,161,831			1,083.38	183,702								
		天然林	72.66	20,704	3,172.18	974,563			1,056.68	183,702								
		その他	10.97	1,137	1,789.19	187,268			695.97	154,594								
南相木	相木村	総数	994.81	274,931	1,251.69	264,971	1,045.69	251,500	311.21	84,107								
		立木地	979.91	274,591	1,194.24	261,753	1,024.98	249,519	309.07	84,053								
		天然林	165.19	23,094	457.34	44,138	345.37	44,691	70.87	9,152								
		その他	14.90	340	57.45	3,218	20.71	1,981	2.14	54								
北相木	相木村	総数	22.24	5,996	3,265.11	830,023	63.71	16,248	406.31	108,459								
		立木地	22.13	5,996	3,174.01	826,611	62.47	16,248	389.74	108,459								
		天然林	17.82	5,277	2,196.31	696,815	50.02	14,415	302.26	97,110								
		その他	0.11	719	977.70	129,796	12.45	1,833	87.48	11,349								
佐久	久穂町	総数	1,301.39	320,187	9,392.21	2,257,075	302.57	57,553	16.57	406.31								
		立木地	1,275.00	320,187	9,270.15	2,257,075	295.93	57,553	43.69	8,116								
		天然林	867.77	277,524	5,450.46	1,728,661	224.66	50,826	15.73	4,661								
		その他	407.23	42,663	3,819.69	528,414	71.27	6,727	27.96	3,455								
軽井沢	井沢町	総数	26.39		122.06	458,818	6.64	921	372.89	74,096								
		立木地			2,571.94	458,818	4.67	921	372.29	74,096								
		天然林			1,586.56	178,330	1.58	921	198.41	22,268								
		その他			7.24				0.60									

第10-2表 市町村別・施業種別・資源表

(単位 面積：ha 材積：m3)

地方事務所	市町村名	区分	施業種別																		
			皆伐		皆伐+10		皆伐・最伐		複		複択		特定広		総数						
			面積	蓄積	面積	蓄積	面積	蓄積	面積	蓄積	面積	蓄積	面積	蓄積	面積	蓄積					
佐久	御代田町	総数			1,275.48	266.527	214.49	41.980													
		立木地			1,254.77	266.527	210.35	41.980													
		天然林			720.16	209.867	176.53	38.806													
		その他			534.61	56.660	33.82	3.174													
立科	立科町	総数	1,111.47	242.300	1,341.97	286.450			920.62	154.314											
		立木地	1,102.34	242.300	1,312.05	286.450			916.11	154.314											
		天然林	648.08	176.799	959.27	238.920			371.44	87.407											
		その他	454.26	65.501	352.78	47.530			544.67	66.907											
佐久	佐久計	総数	23,058.95	5,371.792	46,495.92	10,903.121	2,722.70	612.520	2,905.45	542.120	1,058.15	252.594	241.91	31.363	76,483.08	17,713.510					
		立木地	22,801.75	5,371.064	45,434.93	10,885.196	2,662.83	610.539	2,866.01	542.066	1,010.50	252.523	240.23	31.363	75,016.25	17,692.751					
		天然林	14,686.18	4,358.117	28,786.92	8,724.530	1,881.59	516.621	1,563.60	389.125	663.12	209.791	23.51	6.995	47,604.92	14,205.179					
		その他	8,115.57	1,012.947	16,648.01	2,160.666	781.24	93.918	1,302.41	152.941	347.38	42.732	24.368	1.68	1.466.83	3,487.572					
上小	上田市	総数	2,901.83	517.580	16,204.58	3,552.731	7,500.84	1,536.303	401.67	131.605					27,008.92	5,737.759					
		立木地	2,863.66	517.580	15,844.80	3,528.731	7,264.04	1,522.481	401.35	131.605					26,373.85	5,700.397					
		天然林	996.86	262.633	8,846.12	2,640.338	3,536.22	982.269	398.67	131.273					13,777.87	4,016.513					
		その他	1,866.80	254.947	6,998.68	888.393	3,727.82	540.212	2.68	332					12,595.98	1,683.884					
東御	東御市	総数	1,085.99	215.503	365.35	78.057	111.49	17.146	192.46	29.575	142.74	28.854			1,898.03	369.135					
		立木地	1,073.20	215.503	361.21	78.057	109.42	17.146	190.81	29.575	137.42	28.125			1,872.06	368.406					
		天然林	574.64	154.604	287.89	71.199	85.73	15.990	30.50	9.156	55.64	17.903			1,034.40	268.852					
		その他	498.56	60.899	73.32	6.858	23.69	1.156	160.31	20.419	81.78	10.222			837.66	99.554					
青木	青木村	総数	4.77		29.13		11.58		0.31					5.32	729						
		立木地	4.269.23	1,020.542	1,817.75	408.008	401.39	90.209	1,118.17	259.108					7,606.54	1,777.867					
		天然林	379.31	89.941	975.84	227.840	975.84	227.840	87.05	16.351					3,618.39	875.542					
		その他	230.79	65.285	1,383.02	424.867	601.93	169.767	37.99	10.437					2,253.73	670.356					
長和	長和町	総数	1,510.98	202.060	621.66	76.499	105.91	14.591	420.76	59.627					2,659.31	352.777					
		立木地	1,510.98	202.060	621.66	76.499	105.91	14.591	420.76	59.627					2,659.31	352.777					
		天然林	44.23		42.46		1.74		19.84						108.27						
		その他	8,641.17	1,843.566	20,593.00	4,579.746	9,001.14	1,871.498	1,799.66	436.639	142.74	28.854			40,177.67	8,760.303					
上小	上小計	総数	8,541.17	1,843.566	20,593.00	4,579.746	9,001.14	1,871.498	1,799.66	436.639	142.74	28.854			39,362.57	8,722.212					
		立木地	8,541.17	1,843.566	20,593.00	4,579.746	9,001.14	1,871.498	1,799.66	436.639	142.74	28.854			39,362.57	8,722.212					
		天然林	4,516.31	1,301.004	11,670.66	3,467.913	4,517.62	1,243.644	1,444.73	350.347	55.64	17.903			21,904.96	6,380.811					
		その他	4,024.86	542.562	8,486.83	1,088.293	4,231.33	614.032	632.81	86.292	81.78	10.222			17,457.61	2,341.401					
計	計	総数	31,700.08	7,215.358	67,088.92	15,482.867	11,723.84	2,488.018	4,705.11	978.759	1,200.89	281.448	241.91	31.363	116,660.75	26,473.813					
		立木地	31,342.92	7,214.630	65,592.42	15,441.402	11,411.78	2,468.215	4,643.55	978.705	1,147.92	280.648	240.23	31.363	114,378.82	26,414.963					
		天然林	19,202.49	5,659.121	40,457.58	12,192.443	6,399.21	1,760.265	2,708.33	739.472	718.76	227.694	23.51	6.995	69,509.88	20,585.990					
		その他	12,140.43	1,555.509	25,134.84	3,248.959	5,012.57	707.950	1,935.22	239.233	429.16	52.954	216.72	24.368	44,868.94	5,828.973					
計	357.16	728	1,496.50	41.465	312.06	15.803	61.56	54	800	52.97	800	1.68	2.281.93	58.850							

第10-2表 市町村別・施業種別・資源表

(単位 面積：ha 材積：m3)

地方事務所	市町村名	区分	施業種別																						
			皆伐		皆伐+10		皆伐・最伐		複		複択		特定広												
			面積	蓄積	面積	蓄積	面積	蓄積	面積	蓄積	面積	蓄積	面積	蓄積											
諏訪市	立木地	総数																							
		人工林																							
		天然林																							
		その他																							
	総数	455.71	118.989																						
	立木地	人工林	332.40	94.277																					
		天然林	120.00	24.712																					
		その他	3.31																						
		総数	5.557.92	944.231																					
	茅野市	総数	5.267.96	944.231	2,702.20	427.544	6,779.68	1,293.112																	
		人工林	2,471.09	609.545	867.37	188.063	3,235.62	841.321																	
		天然林	2,796.87	334.686	1,834.83	239.481	3,270.83	451.791																	
その他		289.96		100.71		273.23																			
下諏訪町	総数	3,210.17	605.524	3,108.76	605.524	758.45	174.057	47.16	9.814																
	人工林	1,871.16	456.320	1,871.16	456.320	744.98	174.057	46.44	9.814																
	天然林	1,237.60	149.204			398.30	117.948	45.47	9.761																
	その他	101.41				346.68	56.109		53																
富士見町	総数	3,070.37	585.156	2,976.89	584.938	4,694.93	1,056.763	28.99	6.449																
	人工林	1,493.24	371.419	1,493.24	371.419	2,603.62	691.740	25.48	6.191																
	天然林	1,483.65	213.519			1,965.32	365.023		2.59																
	その他	93.48	218			125.99			0.92																
原村	総数	1,215.34	230.451	1,172.45	230.451																				
	人工林	673.30	151.137																						
	天然林	499.15	79.314																						
	その他	42.89																							
諏訪市	総数	6,013.63	1,063.220	10,298.79	1,848.675	17,894.61	3,754.127	6,878.04	1,288.719	796.48	124.690														
	人工林	5,720.36	1,063.220	9,960.30	1,848.457	17,321.03	3,754.127	6,010.62	1,288.719	735.60	124.690														
	天然林	2,803.49	703.822	4,905.07	1,166.939	10,093.56	2,573.356	3,841.20	955.177	358.83	76.787														
	その他	2,916.87	359.398	5,055.23	681.518	7,227.47	1,180.771	2,169.42	333.542	376.77	47.903														
伊那市	総数	16,484.03	3,494.399	7,877.46	1,478.523	2,037.58	407.187	261.33	56.307	6,540.77	1,258.542	222.94	56.422	33.424.11	6.751.360										
	人工林	16,306.64	3,494.399	7,779.38	1,478.523	2,004.16	406.195	259.15	56.307	6,416.44	1,258.529	220.88	56.422	32.986.65	6,750.375										
	天然林	9,254.80	2,365.025	5,476.09	1,161.607	1,564.88	349.183	145.04	37.334	3,457.61	828.248	139.65	38.750	20,038.07	4,780.147										
	その他	7,051.84	1,129.374	2,303.29	316.916	439.28	57.012	114.11	18.973	2,958.83	430.281	81.23	17.672	12,948.58	1,970.228										
駒ヶ根市	総数	5,162.44	1,053.845	2,517.80	463.623	115.27	18.598			1,296.10	244.629	36.02	7.229	9,127.63	1,787.924										
	人工林	5,082.93	1,053.845	2,441.71	463.623	114.33	18.598			1,249.22	244.629	35.92	7.229	8,924.11	1,787.924										
	天然林	2,233.66	543.454	1,736.88	371.863	109.75	17.787			647.79	157.549	17.40	3.839	4,745.48	1,094.492										
	その他	2,849.27	510.391	704.83	91.760	4.58	811			601.43	87.080	18.52	3.390	4,178.63	693.432										
合計	79.51	76.09	0.94							46.88		0.10		203.52											

第10-2表 市町村別・施業種別・資源表

(単位 面積：ha 材積：m3)

地方事務所	市町村名	区分	施業種別													
			皆伐		皆伐+10		皆伐・最伐		複		複択		特定広		総数	
			面積	蓄積	面積	蓄積	面積	蓄積	面積	蓄積	面積	蓄積	面積	蓄積	面積	蓄積
上	伊野町	総数	5,201.61	1,231,033	2,109.22	461,231	733.61	149,164	2,311.87	534,081					10,356.31	2,375,509
		立木地	5,169.06	1,231,033	2,098.13	461,231	725.62	149,164	2,271.77	534,081					10,264.58	2,375,509
		天然林	3,246.38	852,859	1,403.39	331,482	538.58	117,312	1,357.33	351,556					6,545.68	1,653,209
		その他	1,922.68	378,174	694.74	129,749	187.04	31,852	914.44	182,525					3,718.90	722,300
		総数	697.86	160,509	3,247.03	682,564	10.14	1,639	1,376.11	296,124					5,368.49	1,149,008
		立木地	692.62	160,509	3,205.42	682,564	9.77	1,639	1,370.22	296,124					5,314.81	1,149,008
		天然林	425.58	112,280	2,374.98	562,583	4.08	1,013	794.32	198,669					3,621.06	879,649
		その他	267.04	48,229	830.44	119,981	5.69	626	575.90	97,455					1,693.75	269,359
		総数	1,495.69	299,799	870.17	149,083			855.56	162,028					3,221.42	610,910
		立木地	1,437.22	299,799	827.65	149,083			828.28	162,028					3,093.15	610,910
天然林	766.67	180,893	438.73	101,005			472.26	107,320					1,677.66	389,218		
その他	670.55	118,906	388.92	48,078			356.02	54,708					1,415.49	221,692		
総数	58.47	30,377	42.52	197,254	0.76	165	1,135.14	234,955					2,225.78	462,751		
立木地	107.19	30,377	972.21	197,254	0.76	165	1,106.46	234,955					2,186.62	462,751		
天然林	75.43	23,404	867.50	187,377			720.08	184,646					1,663.01	395,427		
その他	31.76	6,973	8.96	9,877	0.76	165	386.38	50,309					523.61	67,324		
総数	3,962.46	688,991	538.91	101,815	258.47	34,832	75.54	13,751					4,835.38	839,389		
立木地	3,806.53	688,991	534.76	101,815	253.99	34,832	72.83	13,751					4,668.11	839,389		
天然林	1,521.53	359,193	466.79	91,738	180.98	27,540	27.95	4,651					2,197.25	483,122		
その他	2,285.00	329,798	67.97	10,077	73.01	7,292	44.88	9,100					2,470.86	356,267		
総数	155.93	92,504	4.15	31,751	63.24	9,249	210.281	974.04					1,606.50	343,785		
立木地	155.93	92,504	4.15	31,751	63.24	9,249	210.281	974.04					1,606.50	343,785		
天然林	413.04	92,504	150.06	31,751	62.86	9,249	955.54	210,281					1,581.50	343,785		
その他	302.05	73,787	99.59	24,827	51.27	8,326	181,499	730.08					1,182.99	288,439		
総数	110.99	18,717	50.47	6,924	11.59	923	28.782	225.46					398.51	55,346		
立木地	110.99	18,717	50.47	6,924	11.59	923	28.782	225.46					398.51	55,346		
天然林	5.40	7,051,457	0.72	3,565,844	0.38	18,500	18.500	18.500					25.00	25,000		
その他	33,531.24	7,051,457	18,292.54	3,565,844	3,219.07	620,834	266,588	13,591.09					296.31	70,165.62		
立木地	33,015.23	7,051,457	18,009.32	3,565,844	3,171.49	619,842	266,588	13,315.22					293.58	69,019.53		
天然林	17,826.10	4,510,895	12,863.95	2,832,482	2,449.54	521,161	218,833	7,477.34					179.15	47,693		
その他	15,189.13	2,540,562	5,145.37	733,362	721.95	98,681	339.57	5,837.88					114.43	24,130		
総数	516.01	21,206	283.22	801,390	47.58	992	20.68	275.87					2.73	1,146.09		
立木地	516.01	21,206	283.22	801,390	47.58	992	20.68	275.87					2.73	1,146.09		
天然林	121.86	21,206	4,495.99	801,390	34,055.26	5,684,909	1.02	432.94					40,392.67	6,589,542		
その他	33.36	9,757	1,561.73	365,485	14,673.13	3,307,261	0.50	178.07					39,107.07	6,589,542		
総数	88.50	11,449	2,934.26	435,905	19,382.13	2,377,648	0.52	254.87					22,660.28	2,855,392		
立木地	173.20	295,476	1,043.03	202,005	1,075.50	193,045		2.30					1,285.60	2,855,392		
天然林	1,514.43	295,476	995.96	202,005	1,054.55	193,045		17.57					3,726.49	693,344		
その他	480.72	114,475	591.87	141,386	405.71	86,983		15.27					2,818	693,344		
総数	1,033.71	181,001	404.09	60,619	648.84	106,062		12.17					1,950	343,712		
立木地	1,033.71	181,001	404.09	60,619	648.84	106,062		12.17					1,950	343,712		
天然林	65.21	47,071	31.70	31,700				2.30					146.28	349,632		
その他	65.21	47,071	31.70	31,700				2.30					146.28	349,632		

第10-2表 市町村別・施業種別・資源表

(単位 面積：ha 材積：m3)

地方事務所	市町村名	区分	施業種別															
			皆伐		皆伐+10		皆伐・最伐		複		複択		特定広		総数			
			面積	蓄積	面積	蓄積	面積	蓄積	面積	蓄積	面積	蓄積	面積	蓄積	面積	蓄積		
下伊那	高森町	総数	359.71	61,356	1,067.35	201,664	1,063.11	224,633										
		立木地	333.43	61,356	1,033.77	201,664	1,051.41	224,633										
		人工林	146.28	30,022	618.48	145,158	645.73	145,553										
		天然林	187.15	31,334	415.29	56,506	405.68	79,080										
阿南町	高森町	その他	26.28		33.58		11.70											
		総数	5,978.08	1,085,772	1,026.74	172,147	3,153.85	520,413										
		立木地	5,871.32	1,085,772	1,012.50	172,147	3,105.53	520,413										
		人工林	2,458.37	644,656	445.00	108,603	1,768.52	357,992										
阿智村	高森町	天然林	3,412.95	441,116	567.50	63,544	1,337.01	162,421										
		その他	106.76		14.24		48.32											
		総数	4,65	515	10,553.69	1,774,557	6,724.57	1,161,967										
		人工林	4,65	515	10,117.31	1,774,557	6,549.88	1,161,967										
平谷村	高森町	天然林	4,65	515	4,664.07	530,534	3,054.12	350,064										
		その他	4,142.58	605,805	2,345.85	400,803	485.71	75,034										
		総数	3,889.28	605,205	2,293.73	400,278	462.07	75,034										
		人工林	1,515.40	372,150	1,488.99	308,301	331.60	61,105										
根羽村	高森町	天然林	2,373.88	233,055	804.74	91,977	130.47	13,929										
		その他	253.30	600	52.12	525	23.70											
		総数	8.21	1,089	992.04	200,852	7,296.20	1,894,287										
		人工林	0.17	50	827.96	183,980	5,279.98	1,673,265										
下條村	高森町	天然林	8.04	1,039	148.80	16,872	1,925.50	221,022										
		その他	1,098.71	189,593	15.28		90.72											
		総数	1,073.41	189,593	117.86	23,226	974.31	158,716										
		人工林	396.06	95,932	81.42	18,082	467.20	100,207										
売木村	高森町	天然林	677.35	93,661	36.44	5,174	462.19	58,509										
		その他	25.30				44.92											
		総数	2,562.32	545,494	548.16	109,103	552.58	105,129										
		人工林	1,746.02	438,220	509.10	106,005	460.26	95,535										
天龍村	高森町	天然林	800.67	107,274	30.36	3,098	84.36	9,594										
		その他	15.63		8.70		7.96											
		総数	3,907.50	867,614	1,350.36	197,196	1,654.28	285,512										
		人工林	2,136.19	665,561	270.13	70,909	997.94	217,110										
秦阜村	高森町	天然林	1,699.11	202,053	1,011.54	126,287	617.54	68,402										
		その他	72.20		68.69		38.80											
		総数	3,043.29	463,731	171.76	28,681	2,283.42	319,400										
		人工林	2,997.28	463,731	168.21	28,681	2,257.78	319,400										
下伊那	高森町	天然林	786.02	177,223	70.08	16,093	835.79	165,453										
		その他	2,211.26	286,508	98.13	12,588	1,421.99	153,947										
		総数	46.01		3.55		25.64											
		人工林	2,211.26	286,508	98.13	12,588	1,421.99	153,947										

第10-2表 市町村別・施業種別・資源表

(単位 面積：ha 材積：m3)

地方事務所	市町村名	区分	施業種別													
			皆伐		皆伐+10		皆伐・最伐		複		複択		特定広		総数	
			面積	蓄積	面積	蓄積	面積	蓄積	面積	蓄積	面積	蓄積	面積	蓄積	面積	蓄積
下伊那	香木村	総数	1,118.26	195,826	2,442.28	428,003	484.87	87,738	59.31	11,196	19.21	3,614	4,123.93	726,377		
		立木地	1,075.66	195,826	2,406.80	428,003	466.03	87,738	57.50	11,196	17.15	3,614	4,023.14	726,377		
		天然林	342.47	78,797	1,286.98	288,082	233.16	52,539	34.07	6,813	11.98	2,797	1,908.66	429,028		
		その他	733.19	117,029	1,119.82	139,921	232.87	35,199	23.43	4,383	5.17	817	2,114.48	297,349		
豊丘	豊丘村	総数	2,003.56	326,209	2,389.88	490,121	67.88	10,750	1.81	67,884	448.57	83,511	4,909.89	910,591		
		立木地	1,939.26	326,209	2,348.23	490,121	67.20	10,750			437.33	83,511	4,792.02	910,591		
		天然林	387.27	88,024	1,451.08	350,209	46.18	7,956			155.01	36,536	2,039.54	482,725		
		その他	1,551.99	238,185	897.15	139,912	21.02	2,794			282.32	46,975	2,752.48	427,866		
大鹿	大鹿村	総数	8,102.36	1,522,326	4,323.38	688,990	2,984.13	482,109					15,409.87	2,693,425		
		立木地	7,812.84	1,522,326	4,105.81	688,990	2,785.52	482,109					14,704.17	2,693,425		
		天然林	4,458.93	1,102,194	1,675.26	377,887	1,549.91	344,690					7,684.10	1,824,771		
		その他	3,353.91	420,132	2,430.55	311,103	1,235.61	137,419					7,020.07	868,654		
下伊那計	下伊那計	総数	34,203.93	6,182,012	32,902.97	5,718,738	63,941.98	11,203,642	401.68	64,175	4,439.20	933,139	136,135.30	24,139,730		
		立木地	33,023.62	6,181,412	31,894.06	5,718,213	62,150.20	11,203,642	393.67	64,175	4,339.65	933,139	132,045.87	24,138,605		
		天然林	14,887.26	3,817,061	16,331.32	3,724,173	31,190.87	7,427,552	136.09	30,848	2,076.63	640,275	64,656.14	15,649,548		
		その他	18,136.36	2,364,351	15,562.74	1,994,040	30,959.33	3,776,090	257.58	33,327	2,263.02	292,864	210.70	28,385	8,489,057	
計画区	計画区	総数	1,180.31	600	1,008.91	525	1,791.78	8,515.09	8.01	1,619.482	99.55	3,801,939	4,089.43	1,125		
		立木地	73,748.80	14,296,689	61,494.30	11,133,257	85,055.66	15,578,603	8,515.09	1,619,482	18,826.77	3,801,939	248,182.47	46,539,817		
		天然林	71,759.21	14,296,089	59,863.68	11,132,514	82,642.72	15,577,611	7,618.98	1,619,482	18,390.47	3,801,926	240,813.31	46,537,469		
		その他	35,516.85	9,031,778	34,100.34	7,723,594	43,733.97	10,522,069	4,852.41	1,204,858	9,912.80	2,549,701	57,332	31,089,332		
計	計	総数	36,242.36	5,264,311	25,763.34	3,408,920	38,908.75	5,055,542	2,766.57	414,624	8,477.67	1,252,225	112,483.82	15,448,137		
		その他	1,989.59	600	1,630.62	743	2,412.94	992	896.11		436.30	13	3.60	2,348		

第10-2表 市町村別・施業種別・資源表

(単位 面積：ha 材積：m3)

地方事務所	市町村名	区分	施業種別													
			皆伐		皆伐+10		皆伐・最伐		複		複択		特定広		総数	
			面積	蓄積	面積	蓄積	面積	蓄積	面積	蓄積	面積	蓄積	面積	蓄積	面積	蓄積
松本市	立木地	総数	6,918.13	1,322,398	18,934.57	2,969,582	11,616.18	1,807,875	11.30	1,961					37,480.18	6,101,816
		人工林	6,834.90	1,322,398	18,622.28	2,969,582	11,268.92	1,807,875	10.55	1,921					36,736.65	6,101,776
		天然林	4,552.00	1,037,192	9,563.89	1,951,558	5,122.26	1,053,781	3.71	330					19,241.86	4,042,861
		その他	2,282.90	285,206	9,058.39	1,018,024	6,146.66	754,094	6.84	1,591					17,494.79	2,058,915
塩尻市	立木地	総数	83.23		312.29	4,868.96	347.26	897,587	0.75	40					743.53	40
		人工林			9,850.42	1,938,996	4,868.96	897,587							14,719.38	2,836,583
		天然林			9,701.40	1,938,996	4,803.85	897,587							14,505.25	2,836,583
		その他			5,927.06	1,325,388	2,502.75	602,136							8,429.81	1,927,504
安曇野市	立木地	総数	3,069.43	472,554	4,094.95	785,569	2,492.52	375,030	977.42	137,990				10,634.32	1,771,143	
		人工林	2,986.37	472,554	4,025.22	785,569	2,444.69	375,030	924.08	137,990				10,380.36	1,771,143	
		天然林	682.43	165,433	2,181.64	512,245	1,001.81	200,517	319.00	66,597				4,184.88	944,792	
		その他	2,303.94	307,121	1,843.58	273,324	1,442.88	174,513	605.08	71,393				6,195.48	826,351	
麻績村	立木地	総数	83.06		69.73	47.83	47.83		53.34					253.96		
		人工林	77.80	14,983	1,072.77	208,587	1,165.26	224,903	18.85	2,597				2,334.68	451,070	
		天然林	76.57	14,983	1,062.33	208,587	1,138.47	224,903	18.85	2,597				2,296.22	451,070	
		その他	32.44	7,294	505.57	126,182	542.57	139,873	6.39	1,244				1,086.97	274,593	
生坂村	立木地	総数	44.13	7,689	556.76	82,405	595.90	85,030	12.46	1,353				1,209.25	176,477	
		人工林	1.23		10.44	26.79	26.79							38.46		
		天然林	1,332.72	165,660	43.66	4,497	1,695.93	205,796	1.50	20				3,073.81	375,973	
		その他	1,244.22	165,660	42.76	4,497	1,453.87	205,796	0.17	20				2,741.02	375,973	
山形村	立木地	総数	190.26	55,583	2.31	439	230.37	67,096						422.94	123,118	
		人工林	1,053.96	110,077	40.45	4,058	1,223.50	138,700	0.17	20				2,318.08	252,855	
		天然林	88.50		0.90	242.06			1.33					332.79		
		その他	749.18	189,976	471.90	112,408								54.64	14,284	
朝日村	立木地	総数	743.08	189,976	469.97	112,408								53.42	14,284	
		人工林	455.71	131,375	379.86	97,624								47.45	13,317	
		天然林	287.37	58,601	90.11	14,784								5.97	967	
		その他	6.10		1.93									1.22		
筑北村	立木地	総数	811.08	162,239	5,143.18	962,446	10.84	1,276	109.44	20,672				13.67	1,943	
		人工林	805.80	162,239	5,098.24	962,287	10.84	1,276	109.31	20,672				12.28	1,943	
		天然林	456.52	112,729	3,783.74	794,676	5.21	623	77.06	17,090				3.94	944	
		その他	349.28	49,510	1,314.50	167,611	5.63	653	32.25	3,582				8.34	999	
松本市計	立木地	総数	3,047.36	510,904	3,122.91	476,535	2,046.65	267,556	0.13	1.39				1.22	159	
		人工林	2,969.36	510,904	3,049.94	476,535	1,810.01	267,556						18.85	1,254,995	
		天然林	1,146.59	263,870	1,244.92	279,886	768.26	143,533						3,159.77	687,289	
		その他	1,822.77	247,034	1,805.02	196,649	1,041.75	124,023						4,669.54	567,706	
松本市計	立木地	総数	16,005.70	2,838,714	42,734.36	7,458,620	23,896.34	3,780,023	122.24	22,653				1,064.58	156,814	
		人工林	15,660.30	2,838,714	42,072.14	7,458,461	22,930.65	3,780,023	120.03	22,613				1,008.63	156,814	
		天然林	7,515.95	1,773,476	23,688.99	5,087,978	10,173.23	2,207,559	80.77	17,420				376.78	82,102	
		その他	8,144.35	1,065,238	18,483.15	2,370,483	12,757.42	1,572,464	39.26	5,193				631.85	74,712	
松本市計	その他	345.40		662.22	159	965.69		2.21	40				55.95	2,031.47		

第10-2表 市町村別・施業種別・資源表

(単位 面積：ha 材積：m3)

地方事務所	市町村名	区分	施業種別														
			皆伐		皆伐+10		皆伐・最伐		複		複択		特定広		総数		
			面積	蓄積	面積	蓄積	面積	蓄積	面積	蓄積	面積	蓄積	面積	蓄積	面積	蓄積	
北安曇	大町市	総数	0.65	73	12,807.86	1,956.671	6,463.76	894.121								19,272.27	2,850,865
		立木地	0.65	73	12,571.67	1,956.671	6,293.25	894.121								18,865.57	2,850,865
		人工林	0.21	41	4,841.42	1,156.559	2,446.72	487.954								7,288.35	1,644,554
		天然林	0.44	32	7,730.25	800.112	3,846.53	406.167								11,577.22	1,206,311
池田町	立木地	総数	576.34	98,344			1,575.84	234.127							2,152.18	332,471	
		人工林	567.44	98,344			1,486.76	234.127							2,054.20	332,471	
		天然林	248.68	60,077			503.39	119.478							752.07	179,555	
		その他	318.76	38,267			983.37	114.649							1,302.13	152,916	
松川村	立木地	総数	952.18	160,490	43.73	5,409	567.13	98.721	127.05	25.682				1,690.09	290,302		
		人工林	941.21	160,490	43.39	5,409	559.06	98.721	124.09	25.682				1,667.75	290,302		
		天然林	235.82	50,924	35.91	4,611	187.06	44,093	25.99	5.541				484.78	105,169		
		その他	705.39	109,566	7.48	798	372.00	54,628	98.10	20.141				1,182.97	185,133		
白馬村	立木地	総数	10.97	0.34	1,348.20	155.941	2,694.13	128.080	141.80	31.252	181.93	13,327		10,649.49	1,232,743		
		人工林	6,283.43	904,143	1,333.22	155.941	1,083.71	128,080	140.71	31.252	140.10	13,327		8,841.41	1,232,743		
		天然林	1,567.47	454,973	351.66	68,575	151.84	37,223	86.29	25.921				2,157.26	586,692		
		その他	4,576.14	449,170	981.56	87,366	931.93	90,857	54.42	5,331	140.10	13,327		6,684.15	646,051		
小谷村	立木地	総数	139.82	920,746	14.98	408,765	1,610.36	923.575	1.09		41.83			1,808.08			
		人工林	6,570.38	920,746	3,259.90	408,765	6,659.83	923.575						16,490.11	2,253,086		
		天然林	6,226.21	920,746	3,010.41	408,765	5,917.35	899,104						15,153.97	2,228,615		
		その他	1,192.18	418,930	648.82	172,978	1,278.93	437,765						3,119.93	1,029,673		
北安曇計	立木地	総数	5,034.03	501,816	2,361.59	235,787	4,638.42	461,339						12,034.04	1,198,942		
		人工林	344.17	249,449			742.48	24,471						1,336.14	24,471		
		天然林	14,382.98	2,083,796	17,459.69	2,526,786	17,960.69	2,278,624	268.85	56,934	181.93	13,327		50,254.14	6,959,467		
		その他	13,879.12	2,083,796	16,958.69	2,526,786	15,340.19	2,254,153	264.80	56,934	140.10	13,327		46,582.90	6,934,996		
計	立木地	総数	3,244.36	984,945	5,877.81	1,402,723	4,567.94	1,126,513	112.28	31,462	140.10	13,327		13,802.39	3,545,643		
		人工林	10,634.76	1,098,851	11,080.88	1,124,063	10,772.25	1,127,640	152.52	25,472	140.10	13,327		32,780.51	3,389,353		
		天然林	503.86	501,000			2,620.50	24,471	4.05		41.83			3,671.24	24,471		
		その他	30,388.68	4,922,510	60,194.05	9,985,406	41,857.03	6,058,647	391.09	79,587	1,246.51	170,141		134,077.36	21,216,291		
画区計	立木地	総数	29,539.42	4,922,510	59,030.83	9,985,247	38,270.84	6,034,176	384.83	79,547	1,148.73	170,141		128,374.65	21,191,621		
		人工林	10,760.31	2,758,421	29,466.80	6,490,701	14,741.17	3,334,072	193.05	48,882	376.78	82,102		55,538.11	12,714,178		
		天然林	18,779.11	2,164,089	29,564.03	3,494,546	23,529.67	2,700,104	191.78	30,665	771.95	88,039		72,836.54	8,477,443		
		その他	849.26		1,163.22	159	3,586.19	24,471	6.26		97.78			5,702.71	24,670		

第10-2表 市町村別・施業種別・資源表

(単位 面積：ha 材積：m3)

地方事務所	市町村名	区分	施業種別													
			皆伐		皆伐+10		皆伐・最伐		複		複択		特定広		総数	
			面積	蓄積	面積	蓄積	面積	蓄積	面積	蓄積	面積	蓄積	面積	蓄積	面積	蓄積
木曾町	上松町	総数	2,192.85	357,548	361.15	53,454	2,734.07	430,511							2,019.48	339,200
		立木地	2,169.16	357,548	359.30	53,454	2,684.45	430,511							1,997.76	339,200
		人工林	754.07	174,292	89.86	20,920	1,084.59	236,116							987.26	205,154
		天然林	1,415.14	183,256	269.44	32,534	1,599.86	194,395							1,010.50	134,046
木曾町	南木曾町	総数	186.94	39,182			5,871.44	1,087,374							6,058.38	1,126,556
		立木地	167.30	39,182			5,704.84	1,087,374							5,872.14	1,126,556
		人工林	119.80	32,536			3,036.14	756,070							3,155.94	788,606
		天然林	47.50	6,646			2,668.70	331,304							2,716.20	337,950
木曾町	木祖村	総数			998.49	204,630	3,886.83	833,982					92.65	18,839	4,977.97	1,057,451
		立木地			991.09	204,630	3,864.04	833,982					92.53	18,839	4,947.66	1,057,451
		人工林			665.22	161,483	2,771.99	684,654					48.23	13,245	3,485.44	859,382
		天然林			325.87	43,147	1,092.05	149,328					44.30	5,594	1,462.22	198,069
木曾町	王滝村	総数	1,130.06	200,757	166.16	30,077	2,312.52	406,514					38.39	5,811	3,872.85	674,118
		立木地	1,123.32	200,757	165.93	30,077	2,296.16	406,514					37.06	5,811	3,840.00	674,118
		人工林	506.53	122,092	96.95	22,082	1,021.31	244,221					8.04	1,648	1,679.84	401,729
		天然林	616.79	78,665	68.98	8,015	1,274.85	162,293					29.02	4,163	2,160.36	272,389
大桑村	大桑村	総数	6.74		7.40		22.79						0.12	30.31	32.85	
		立木地	1,396.64	241,858	82.76	9,170	3,120.50	542,116					1.33		4,795.51	822,918
		人工林	1,358.60	241,858	75.59	9,170	3,028.98	542,116							4,635.81	822,918
		天然林	615.80	148,593	57.15	7,240	1,729.79	385,361							2,500.82	561,372
木曾町	木曾町	総数	742.80	93,265	18.44	1,930	1,299.19	156,755					74.76	9,596	2,135.19	261,546
		立木地	38.04		7.17		91.52						22.97		159.70	
		人工林	15,002.96	2,634,994	4,931.07	940,195	10,220.44	1,843,017					95.60	17,368	30,250.07	5,435,574
		天然林	14,900.14	2,634,994	4,894.18	940,195	10,076.90	1,843,012					94.98	17,368	29,966.20	5,435,569
木曾町	木曾町	総数	6,135.93	1,511,010	2,887.48	704,256	4,694.89	1,099,791					42.83	11,108	13,761.13	3,326,165
		立木地	8,764.21	1,123,984	2,006.70	235,939	5,382.01	743,221					52.15	6,260	16,205.07	2,109,404
		人工林	102.82		36.89		143.54						0.62		283.87	
		天然林	19,909.45	3,474,339	6,539.63	1,237,526	28,145.80	5,143,514					60.733	42,018	55,242.85	9,958,130
木曾町	木曾町	総数	19,718.52	3,474,339	6,486.09	1,237,526	27,655.37	5,143,509					60.733	42,018	54,474.72	9,958,125
		立木地	8,132.08	1,988,523	3,796.66	915,961	14,338.71	3,406,213					31.884	26,001	26,511.24	6,368,582
		人工林	11,586.44	1,485,816	2,689.43	321,565	13,316.66	1,737,296					28.849	16,017	27,963.48	3,589,543
		天然林	190.93		53.54		490.43						2.07		768.13	
木曾町	木曾町	総数	19,909.45	3,474,339	6,539.63	1,237,526	28,145.80	5,143,514					60.733	42,018	55,242.85	9,958,130
		立木地	19,718.52	3,474,339	6,486.09	1,237,526	27,655.37	5,143,509					60.733	42,018	54,474.72	9,958,125
		人工林	8,132.08	1,988,523	3,796.66	915,961	14,338.71	3,406,213					31.884	26,001	26,511.24	6,368,582
		天然林	11,586.44	1,485,816	2,689.43	321,565	13,316.66	1,737,296					28.849	16,017	27,963.48	3,589,543
木曾町	木曾町	総数	190.93		53.54		490.43						31.16	5	768.13	5
		立木地	19,718.52	3,474,339	6,486.09	1,237,526	27,655.37	5,143,509					60.733	42,018	54,474.72	9,958,125
		人工林	8,132.08	1,988,523	3,796.66	915,961	14,338.71	3,406,213					31.884	26,001	26,511.24	6,368,582
		天然林	11,586.44	1,485,816	2,689.43	321,565	13,316.66	1,737,296					28.849	16,017	27,963.48	3,589,543
木曾町	木曾町	総数	190.93		53.54		490.43						31.16	5	768.13	5
		立木地	19,718.52	3,474,339	6,486.09	1,237,526	27,655.37	5,143,509					60.733	42,018	54,474.72	9,958,125
		人工林	8,132.08	1,988,523	3,796.66	915,961	14,338.71	3,406,213					31.884	26,001	26,511.24	6,368,582
		天然林	11,586.44	1,485,816	2,689.43	321,565	13,316.66	1,737,296					28.849	16,017	27,963.48	3,589,543
木曾町	木曾町	総数	190.93		53.54		490.43						31.16	5	768.13	5
		立木地	19,718.52	3,474,339	6,486.09	1,237,526	27,655.37	5,143,509					60.733	42,018	54,474.72	9,958,125
		人工林	8,132.08	1,988,523	3,796.66	915,961	14,338.71	3,406,213					31.884	26,001	26,511.24	6,368,582
		天然林	11,586.44	1,485,816	2,689.43	321,565	13,316.66	1,737,296					28.849	16,017	27,963.48	3,589,543
木曾町	木曾町	総数	190.93		53.54		490.43						31.16	5	768.13	5
		立木地	19,718.52	3,474,339	6,486.09	1,237,526	27,655.37	5,143,509					60.733	42,018	54,474.72	9,958,125
		人工林	8,132.08	1,988,523	3,796.66	915,961	14,338.71	3,406,213					31.884	26,001	26,511.24	6,368,582
		天然林	11,586.44	1,485,816	2,689.43	321,565	13,316.66	1,737,296					28.849	16,017	27,963.48	3,589,543

第10-2表 市町村別・施業種別・資源表

(単位 面積：ha 材積：m3)

地方事務所	市町村名	区分	施業種別													
			皆伐		皆伐+10		皆伐・最伐		複		複択		特定広			
			面積	蓄積	面積	蓄積	面積	蓄積	面積	蓄積	面積	蓄積	面積	蓄積		
長野	長野市	総数	108.64	20,619	14,459.21	3,359,985	26,904.63	5,612,092							41,472.48	8,992,696
		立木地	104.90	20,619	14,096.01	3,359,985	25,834.89	5,612,092							40,035.80	8,992,696
		天然林	22.73	8,218	7,456.81	2,553,655	10,914.22	3,880,868							18,393.76	6,442,741
		その他	82.17	12,401	6,639.20	806,330	14,920.67	1,731,224							21,642.04	2,549,955
須坂市	須坂市	総数	145.58	36,972	1,622.77	330,619	508.72	101,167	6,028.14	1,563,576	45.17	5,268	8,350.38	2,037,602	7,886.56	2,035,666
		立木地	106.24	36,972	1,491.31	330,619	490.27	99,332	5,765.68	1,563,475	33.06	5,268	7,886.56	2,035,666	7,886.56	2,035,666
		天然林	54.19	30,607	733.95	239,424	262.25	70,603	3,573.85	1,302,968	0.10	55	4,624.34	1,643,657	4,624.34	1,643,657
		その他	52.05	6,365	757.36	91,195	228.02	28,729	2,191.83	260,507	32.96	5,213	3,262.22	392,009	3,262.22	392,009
千曲市	千曲市	総数	39.34		131.46	1,835	18.45	1,835	282.46	101	12.11	463.82	1,936	463.82	1,936	
		立木地	145.58	36,972	1,622.77	330,619	508.72	101,167	6,028.14	1,563,576	45.17	5,268	8,350.38	2,037,602	7,886.56	2,035,666
		天然林	54.19	30,607	733.95	239,424	262.25	70,603	3,573.85	1,302,968	0.10	55	4,624.34	1,643,657	4,624.34	1,643,657
		その他	52.05	6,365	757.36	91,195	228.02	28,729	2,191.83	260,507	32.96	5,213	3,262.22	392,009	3,262.22	392,009
坂城町	坂城町	総数	886.71	187,388	1,103.90	247,665	29.26	6,063	1,579.89	301,981			6,759.12	1,405,483	6,759.12	1,405,483
		立木地	875.46	187,388	1,067.55	247,291	27.72	5,864	1,547.97	301,773			6,596.95	1,405,483	6,596.95	1,405,483
		天然林	372.32	115,186	621.46	180,887	21.55	4,795	514.26	147,091			3,439.31	971,446	3,439.31	971,446
		その他	503.14	72,202	446.09	66,404	6.17	1,069	1,033.71	154,682			3,157.64	434,037	3,157.64	434,037
小布施町	小布施町	総数	17.70	2,010											162.17	
		立木地	13.45	2,010											162.17	
		天然林	0.60	205											162.17	
		その他	12.85	1,805											162.17	
高山市	高山市	総数	178.98	31,536	4,806.45	967,789	1,075.40	298,653	623.34	62,754	531.79	93,662	7,215.96	1,454,394	7,215.96	1,454,394
		立木地	146.13	31,536	4,461.35	967,789	1,064.71	298,653	489.20	62,754	502.88	93,662	6,664.27	1,454,394	6,664.27	1,454,394
		天然林	72.87	22,645	2,175.63	717,744	661.39	253,481	99.60	26,826	123.18	53,055	3,132.67	1,073,751	3,132.67	1,073,751
		その他	73.26	8,891	2,285.72	250,045	403.32	45,172	389.60	35,928	379.70	40,607	3,531.60	380,643	3,531.60	380,643
信濃町	信濃町	総数	4,848.29	1,095,339	317.60	65,144							5,265.66	1,180,141	5,265.66	1,180,141
		立木地	4,803.96	1,095,339	310.94	65,144							5,214.21	1,180,141	5,214.21	1,180,141
		天然林	2,237.67	803,471	126.55	45,623							2,387.48	859,026	2,387.48	859,026
		その他	2,566.29	291,868	184.39	19,521							2,826.73	321,115	2,826.73	321,115
小川村	小川村	総数	916.32	230,697	2,455.99	476,711	812.44	193,358					4,184.75	900,766	4,184.75	900,766
		立木地	903.41	230,697	2,413.75	476,711	781.16	193,358					4,098.32	900,766	4,098.32	900,766
		天然林	421.43	180,809	694.59	289,251	383.97	148,503					1,499.99	618,563	1,499.99	618,563
		その他	481.98	49,888	1,719.16	187,460	397.19	44,855					2,598.33	282,203	2,598.33	282,203
飯綱町	飯綱町	総数	2,205.39	483,953	150.45	39,019	659.36	143,674	524.23	115,577			73.27	20,453	73.27	20,453
		立木地	2,193.72	483,953	149.97	39,019	655.74	143,674	523.53	115,577			72.94	20,453	72.94	20,453
		天然林	979.19	354,009	84.55	32,182	297.75	103,010	283.69	88,940			62.24	18,945	62.24	18,945
		その他	1,214.53	129,944	65.42	6,837	357.99	40,664	239.84	26,637			10.70	1,888.48	10.70	1,888.48
						3.62		0.70				0.33		0.33	16.80	

第10-2表 市町村別・施業種別・資源表

(単位 面積：ha 材積：m3)

地方事務所	市町村名	区分	施業種別													
			皆伐		皆伐+10		皆伐・最伐		複		複択		特定広		総数	
			面積	蓄積	面積	蓄積	面積	蓄積	面積	蓄積	面積	蓄積	面積	蓄積	面積	蓄積
長野野	野計	総数	9,307.61	2,088,514	28,605.96	6,316,063	31,392.41	6,635,173	10,722.98	2,389,923	612.75	107,776	73.27	20,453	80,714.98	17,557,902
		立木地	9,147.27	2,088,514	27,615.50	6,315,689	30,217.60	6,633,139	10,220.22	2,389,614	571.65	107,776	72.94	20,453	77,845.18	17,555,185
		天然林	4,161.00	1,515,150	14,162.92	4,701,285	13,147.33	4,632,290	5,101.52	1,748,742	139.41	59,934	62.24	18,945	36,774.02	12,676,346
		その他	4,986.27	573,364	13,452.98	1,614,404	17,070.27	2,000,849	5,118.70	640,872	432.24	47,842	10.70	1,508	41,071.16	4,878,839
北信	野市	総数	1,618.00	418,374	1,892.15	507,264	872.33	215,366	241.46	50,863					4,623.94	1,191,867
		立木地	1,589.26	418,374	1,879.15	507,264	846.99	215,366	226.51	50,863					4,541.91	1,191,867
		天然林	842.89	338,906	1,103.24	418,028	421.99	170,816	102.74	37,870					2,470.86	965,620
		その他	746.37	79,468	775.91	89,236	425.00	44,550	123.77	12,993					2,071.05	226,247
飯山	山市	総数	1,851.95	457,685	5,042.10	916,997	2,599.14	553,760	159.10	28,046					9,652.29	1,956,488
		立木地	1,835.86	457,685	5,005.16	916,997	2,539.64	553,760	159.10	28,046					9,539.76	1,956,488
		天然林	805.14	340,117	1,223.55	519,500	900.40	383,448	31.27	13,171					2,960.36	1,256,236
		その他	1,030.72	117,568	3,781.61	397,497	1,639.24	170,312	127.83	14,875					6,579.40	700,252
山ノ内	町	総数	236.29	89,450	11,566.47	1,991,469	4,574.50	771,609	1,508.79	215,752					17,886.05	3,068,280
		立木地	234.59	89,450	11,395.15	1,991,469	4,434.13	771,504	1,407.92	211,288					17,471.79	3,063,711
		天然林	171.03	80,898	2,471.41	1,116,706	819.45	355,619	110.82	39,513					3,572.71	1,592,736
		その他	63.56	8,552	8,923.74	874,763	3,614.68	415,885	1,297.10	171,775					13,899.08	1,470,975
木島	平村	総数	273.40	73,297	1,333.45	364,107	946.75	250,602	100.87	4,464					414.26	4,569
		立木地	272.69	73,297	1,325.94	364,107	942.71	250,602							2,553.64	688,006
		天然林	141.88	59,558	803.27	307,083	534.95	204,845							1,480.10	571,486
		その他	130.81	13,739	522.67	57,024	407.76	45,757							1,061.24	116,520
野沢	温泉	総数	213.51	47,863	1,980.01	489,144	878.20	211,039	111.83	15,271					12.30	
		立木地	213.32	47,863	1,968.64	489,144	872.66	211,039	109.85	15,271					3,164.47	763,317
		天然林	76.87	34,049	813.43	361,610	425.50	163,528	5.20	1,977					1,321.00	561,164
		その他	136.45	13,814	1,155.21	127,534	447.16	47,511	104.65	13,294					1,843.47	202,153
栄	村	総数	384.76	79,289	6,931.69	1,452,555	3,986.45	595,722	1.98						11,302.90	2,127,566
		立木地	378.75	79,289	6,875.33	1,452,555	3,776.37	595,722							11,030.45	2,127,566
		天然林	111.42	49,537	2,729.60	1,034,385	856.53	311,249							3,697.55	1,395,171
		その他	267.33	29,752	4,145.73	418,170	2,919.84	284,473							7,332.90	732,395
北信	野計	総数	4,577.95	1,165,958	28,745.87	5,721,536	13,857.37	2,598,098	2,021.18	309,932					49,202.37	9,795,524
		立木地	4,524.47	1,165,958	28,449.37	5,721,536	13,412.50	2,597,993	1,903.38	305,468					48,289.72	9,790,955
		天然林	2,149.23	903,065	9,144.50	3,757,312	3,958.82	1,589,505	250.03	92,531					15,502.58	6,342,413
		その他	2,375.24	262,893	19,304.87	1,964,224	9,453.68	1,008,488	1,653.35	212,937					32,787.14	3,448,542
計	画区	総数	13,885.56	3,254,472	57,351.83	12,037,599	45,249.78	9,233,271	12,744.16	2,699,855	612.75	107,776	73.27	20,453	129,917.35	27,353,426
		立木地	13,671.74	3,254,472	56,064.87	12,037,225	43,630.10	9,231,132	12,123.60	2,695,082	571.65	107,776	72.94	20,453	126,134.90	27,346,140
		天然林	6,310.23	2,418,215	23,307.02	8,458,597	17,106.15	6,221,795	5,351.55	1,841,273	139.41	59,934	62.24	18,945	52,276.60	19,018,759
		その他	7,361.51	836,257	32,757.85	3,578,628	26,523.95	3,009,337	6,772.05	853,809	432.24	47,842	10.70	1,508	73,858.30	8,327,381
計	その他	213.82	1,286.96	374	2,139	1,619.68	4,773	620.56	4,773	41.10		0.33		3,782.45	7,286	

第10-2表 市町村別・施業種別・資源表

(単位 面積：ha 材積：m3)

地方事務所	市町村名	区分	施業種別												総数		
			皆伐		皆伐+10		皆伐・長伐		複		複択		特定広		面積	蓄積	
			面積	蓄積	面積	蓄積	面積	蓄積	面積	蓄積	面積	蓄積	面積	蓄積			
県	計	総数	169,632.57	33,163.368	252,668.73	49,876.655	212,032.11	38,498.053	26,776.78	5,438.416	4,403.322	22,113.56	4,403.322	857.03	161,663	684,080.78	131,541.477
		人工林	79,921.96	21,856.058	131,128.40	35,781.296	96,319.21	25,244.414	13,250.03	3,866.369	2,945.432	11,246.85	2,945.432	298.87	83,272	332,165.32	89,776.841
		天然林	86,109.85	11,305.982	115,909.49	14,052.618	107,291.60	13,210.229	11,911.10	1,567.180	1,457.077	10,236.49	1,457.077	552.55	78,391	332,011.08	41,671.477
		その他	3,600.76	1,328	5,630.84	42,741	8,421.30	43,410	1,615.65	4,867	630.22	813	5.61	19,904.38	93,159		

※表中の「その他」とは、立木地以外の森林（無立木地・竹林・更新困難地）のことを示す。

※表中の「区分」とは、市町村森林整備計画において森林の施業種を指定した区分を示す。

※表中の区分「皆伐」とは、市町村森林整備計画で定める「標準伐期以上」での皆伐施業（及び皆伐後の更新）が可能な森林のことを示す。

※表中の区分「皆伐+10」とは、市町村森林整備計画で定める「標準伐期に10年を足した林齢」での皆伐施業（及び皆伐後の更新）が可能な森林のことを示す。

※表中の区分「皆伐・長伐」とは、市町村森林整備計画で定める長伐期施業（標準伐期のおおむね2倍以上に相当する林齢を超える林齢において主伐を行う森林施業）での皆伐施業（及び皆伐後の更新）が可能な森林のことを示す。

※表中の区分「複」とは、市町村森林整備計画で定める「皆伐による複層林施業」（及び皆伐後の更新）を進める森林のことを示す。

※表中の区分「複択」とは、市町村森林整備計画で定める「択伐による複層林施業」（及び択伐後の更新）を進める森林のことを示す。

※表中の区分「特定広」とは、市町村森林整備計画で定める「特定の樹種の広葉樹を育成する」施業を行う森林のことを示す。

第11表 市町村別・資源構成表（千曲川上流）

小諸市	針葉樹		針葉樹				広葉樹				計	
	スギ	ヒノキ	サワラ	アカマツ	カラマツ	その他針	小計	クスギ	フナ	ナラ		その他広
1	面積 材積 成長						0.00 0 0					0.00 0 0
2	面積 材積 成長	0.71					0.71 0 0					0.71 0 0
3	面積 材積 成長		1.30				0.00 1.30 28.9				6.56 119 11.1	6.56 249 40.0
4	面積 材積 成長		3.58 4.99 5.30	0.13 2 4.7	0.66 80 1.0		4.37 5.92 58.7		1.21 4 2.8			4.80 150 10.3
5	面積 材積 成長		4.14 8.55 6.09	1.18 1.31 6.5	5.62 1.186 48.7		10.94 2.172 116.1		0.09 4 0.2			21.76 861 45.1
6	面積 材積 成長	0.75 1.89 6.9	3.58 6.64 36.7		2.38 2.75 10.2	6.91 1.419 31.2	13.62 2.547 85.0		2.81 1.34 5.4			13.77 6.86 27.3
7	面積 材積 成長	2.81 8.06 2.31	17.31 2.593 116.7		34.50 5.233 1.28.4	7.03 14.452 314.9	2.42 3.34 14.3	127.07 23.468 597.4	2.90 1.68 3.31			24.56 1,507 46.2
8	面積 材積 成長	0.25 0.82 1.9	1.48 2.98 11.2	0.11 25 0.9	34.22 6.489 130.1	40.38 10.504 219.5	76.44 17.408 363.6		3.31 2.46 7.3			20.82 1,409 40.9
9	面積 材積 成長				14.92 2.856 42.7	52.24 13.903 249.9	66.56 16.759 292.6		0.15 10 0.3			14.45 1,134 31.6
10	面積 材積 成長				23.63 4.410 57.4	64.92 17.410 261.1	88.55 21.820 318.3		1.67 130 3.4			32.77 2,902 75.9
11	面積 材積 成長	0.56 1.96 2.5	0.07 25 0.6		25.40 5.405 59.6	126.95 36.625 441.4	0.01 3 0.1	152.99 42.234 504.2	0.42 36 0.6			59.32 5,856 115.3
12	面積 材積 成長	0.14 62 0.7	0.25 90 1.9		54.17 11.870 107.9	160.89 48.050 437.1	21.545 60.072 547.6		3.15 289 5.1			182.99 18,647 355.3
13	面積 材積 成長	0.22 71 0.8	0.87 304 6.5	0.18 57 1.1	53.24 11.888 108.9	135.18 41.618 369.0	189.89 53.938 486.3		3.44 318 5.2			179.99 19,638 329.8
14	面積 材積 成長	0.63 2.2 7.2	0.22 81 1.5		66.54 15.006 118.7	110.35 37.210 268.7	178.60 52.638 393.1		2.02 205 2.6			76.83 8,980 101.8
15	面積 材積 成長	7.92 3.429 11.9	6.96 2.939 24.0	1.57 502 0.9	209.18 51.890 190.5	121.59 39.379 133.5	347.45 88.227 360.8		0.66 83 0.7			93.05 11,480 65.5
計	面積 材積 成長	13.28 5.067 50.0	39.17 8.478 341.9	2.72 693 4.9	518.89 115.526 901.9	895.72 261.836 2,779.7	2.66 425 14.4	1,472.44 392.025 4,152.8	0.00 0 17.9	0.00 0 1,201.3	19.77 1,548 36.9	700.39 73,269 1,256.1
											伏 跡	0.38
											未立木地	8.17
											岩石地	8.00
											崩壊地	3.16
											ほげ山	
											施設敷	
											林地開発	
											計	19.71
											竹 林	255.43
											面積	61,518
											材積	902.9
											更新	
											困難地	96
											成長	0.7
											総 合 計	
											面積	2,204.11
											材積	465,390
											成長量	5,408.9

第11表 市町村別・資源構成表（千曲川上流）

佐久市

単位 面積：ha、材積 成長：m

樹種 齢級	針葉樹					広葉樹					計	
	スギ	ヒノキ	サウラ	アカマツ	カラマツ	その他針	小計	クスギ	フナ	ナラ		その他広
1	面積 材積					0.00	0.00					0.00
	成長	1.26				1.26	0			3.74	0.31	4.05
2	面積 材積					0	0			49	6	55
	成長					0	0			6.5	0.8	7.3
3	面積 材積	0.15 12	9.77 426	0.40 6	1.13 61	20.45 1,362	31.90 1,867			5.40 111	21.36 529	26.76 640
	成長	2.4	97.3	2.0	82	1,124	222.3			9.7	44.5	54.2
4	面積 材積	2.22 30	23.73 1,788	0.26 19	1.71 1,169	9.34 3,445	37.46 4,938			6.88 230	40.94 2,653	47.82 4,938
	成長	27.0	189.9	2.0	10.2	68.8	299.0			15.7	85.3	101.0
5	面積 材積	2.82 579	44.87 7,160		8.60 92	39.76 5,912	96.16 14,595			16.83 632	255.33 9,662	272.16 10,294
	成長	29.1	508.3		48.8	282.6	869.6			33.0	496.3	529.3
6	面積 材積	1.81 614	98.88 17,657		6.10 879	169.93 29,230	276.97 48,407			15.50 801	114.94 5,682	130.44 6,483
	成長	22.1	975.1		32.6	683.7	1,714.9			33.0	232.3	265.3
7	面積 材積	14.50 3,680	224.21 42,388	0.49 85	55.47 8,998	186.10 37,855	486.30 94,132			56.37 3,386	210.90 12,681	267.27 18,067
	成長	112.2	1,911.7	3.8	219.9	846.9	3,136.5			105.0	391.7	496.7
8	面積 材積	6.30 2,046	93.59 21,346	0.19 34	126.77 22,461	278.36 68,217	505.32 1,141.23			23.35 1,642	148.41 10,399	171.76 12,041
	成長	47.0	791.2	1.3	454.5	1,442.8	2,737.5			313.0	3,099.8	3,623
9	面積 材積	33.67 11,671	58.47 15,056	0.15 36	307.97 58,922	727.92 190,433	1,129.21 2,762.79			56.47 4,569	245.19 19,073	301.66 23,642
	成長	212.1	454.4	1.1	895.0	3,501.1	5,069.5			127.0	528.8	655.8
10	面積 材積	29.494 443.2	7,316 212.2	152 4.3	105,271 1,377.4	345,960 5,233.5	489,832 7,320.3			5,288 134.4	27,489 697.7	32,777 832.1
	成長	108.96	4.18	1.26	471.74	1,988.87	2,222			131.65	423.25	555.05
11	面積 材積	43.723 563.4	1,196 29.2	428 10.2	102,138 1,127.0	609,451 7,315.5	757,019 9,057.1			2,307 243.8	41,366 814.9	53,746 1,058.9
	成長	92.50	3.20	14.65	302.54	2,611.65	3,054.83			216.73	688.96	887.17
12	面積 材積	39.813 439.0	1,181 24.9	3.911 83.5	68,156 619.3	833,147 7,618.3	954,113 8,944.4			22,306 426.6	70,105 1,344.1	92,542 10,717.4
	成長	7.23	1.97	0.88	166.88	1,516.59	1,698.90			221.23	719.90	941.63
13	面積 材積	3.091 34.9	1,052 22.1	339 7.1	38,970 351.8	481,896 4,303.4	526,975 4,751.7			24,129 392.3	78,574 1,280.5	629,735 6,423.4
	成長	3.43	6.82	2.56	145.02	556.55	1,163			0.77	514.53	642.08
14	面積 材積	162.4 14.4	2,575 46.6	978 17.1	55,192 277.7	187,672 1,322.6	228,540 1,687.1			14.45 169.2	58,964 682.6	73,924 852.8
	成長	53.27	68.47	32.29	505.75	924.93	1,813.39			159.04	1,161.52	1,321.09
15	面積 材積	25.294 48.3	35,091 144.8	12,451 71.1	127,939 537.4	318,929 1,083.1	596,685 2,395.9			20,058 80.4	130,097 579.9	150,224 660.6
	成長	404.99	665.04	53.58	2,607.54	10,253.57	14,269.48			1,089.40	4,854.52	5,957.35
計	面積 材積	161,722 1,993.1	154,232 5,407.7	18,439 203.5	569,994 5,999.8	3,111,233 33,814.7	4,106,071 48,200.0			110,035 1,823.9	465,890 7,492.4	576,288 9,323.0
	成長											
	伐跡											
	未立木											
	岩草地											
	崩壊地											
	ほげ山											
	池段敷											
	林地開泰											
	計											
	竹											
	林											
	面積											
	材積											
	更新											
	困難地											
	成長											
	合計											

第11表 市町村別・資源構成表 (千曲川上流)

小海町

単位 面積 : ha、材積 成長量 : m³

樹種 齢級	針葉樹						広葉樹						計	
	スギ	ヒノキ	サワラ	アカマツ	カラマツ	その他針	小計	クヌギ	フナ	ナラ	その他広	小計	計	
1	面積 材積 成長						0.00 0 0.0					0.00 0 0.0	0.00 0 0.0	0.00 0 0.0
2	面積 材積 成長						0.58 0 0.0				2.79 41 5.7	2.79 41 5.7	3.37 41 5.7	3.37 41 5.7
3	面積 材積 成長						8.03 615 66.6	0.21 5 0.4		0.69 15 1.3	13.38 309 26.1	14.28 329 27.8	22.31 944 96.4	22.31 944 96.4
4	面積 材積 成長						10.27 127 10.4			9.11 292 19.3	30.74 976 66.9	39.85 1,260 86.2	50.12 2,537 186.6	50.12 2,537 186.6
5	面積 材積 成長						13.95 3,026 179.0			1.42 54 2.7	43.45 1,808 94.0	44.87 4,888 275.7	58.82 4,888 275.7	58.82 4,888 275.7
6	面積 材積 成長						9.55 3,442 157.1			2.71 136 5.5	23.48 1,127 45.4	26.19 1,263 50.9	35.74 4,705 208.0	35.74 4,705 208.0
7	面積 材積 成長						56.69 1,899 389.6	0.01 1 0.1		3.08 199 6.0	26.10 1,570 48.2	29.19 1,770 54.2	85.88 15,669 399.6	85.88 15,669 399.6
8	面積 材積 成長						109.00 25,176 34.3			6.81 478 14.4	35.93 2,434 74.3	42.74 2,912 88.7	151.74 28,088 626.9	151.74 28,088 626.9
9	面積 材積 成長						296.74 76,672 1,376.0			6.76 547 15.4	41.32 3,347 93.2	48.08 3,894 108.6	344.82 80,566 1,484.6	344.82 80,566 1,484.6
10	面積 材積 成長						677.34 195,577 2,914.1			14.75 1,312 33.3	50.54 4,262 109.1	65.29 5,574 142.4	742.63 201,151 3,056.5	742.63 201,151 3,056.5
11	面積 材積 成長						899.84 307,761 3,706.0	0.19 16 0.3		29.66 2,893 57.3	122.97 11,787 231.5	152.82 14,696 289.1	1,142.66 322,457 3,995.1	1,142.66 322,457 3,995.1
12	面積 材積 成長						1,611.43 525,033 4,780.0			82.16 8,408 161.5	354.82 34,618 650.8	436.98 43,026 812.3	2,048.41 568,059 5,592.3	2,048.41 568,059 5,592.3
13	面積 材積 成長						902.80 298,804 2,633.3			41.16 4,583 75.4	346.91 37,000 604.4	388.07 41,583 679.8	1,290.87 340,387 3,313.3	1,290.87 340,387 3,313.3
14	面積 材積 成長						2,999.05 96,955 685.0			28.19 3,397 6.9	201.63 23,298 267.2	231.95 26,694 307.9	531.00 123,889 982.9	531.00 123,889 982.9
15	面積 材積 成長						4,782.2 153,636 548.8			11.09 1,333 11.3	280.55 32,318 231.9	291.67 33,655 243.2	769.89 187,291 792.0	769.89 187,291 792.0
以上	面積 材積 成長						5,463.49 1,701.873 18,032.1	2.57 285 3.6	0.00 0 0.0	237.59 23,627 441.2	1,574.61 154,897 2,548.7	1,814.77 178,809 2,893.5	7,278.26 1,880,728 21,026.4	7,278.26 1,880,728 21,026.4
計	面積 材積 成長						18,032.1 5,394 261.9	3.6	0.0	2,548.7	2,893.5	2,893.5	21,026.4 5,394 261.9	21,026.4 5,394 261.9

伏 砂
未立木地
岩石地
崩壊地
ほげ山
施設敷
林地開発
計
竹
林
面積
材積
成長
更新
困難地
成長
計

8.30
13.49
48.13
15.56
7.57
93.05
3.50
1.00
46
0.8

14.696
3,995.1
2,048.41
568,059
388.07
340,387
3,313.3
679.8
231.95
26,694
307.9
280.55
32,318
231.9
1,574.61
154,897
2,548.7

142.66
322,457
3,995.1
2,048.41
568,059
388.07
340,387
3,313.3
679.8
231.95
26,694
307.9
280.55
32,318
231.9
1,574.61
154,897
2,548.7

8.30
13.49
48.13
15.56
7.57
93.05
3.50
1.00
46
0.8

第11表 市町村別・資源構成表（千曲川上流）

川上村	針葉樹										広葉樹					計
	スギ	ヒノキ	サウラ	アカマツ	カラマツ	その他針	小計	クスギ	フナ	ナラ	その他広	小計	計			
1	面積 材積				8.69		8.69					0.00	8.69			
2	面積 材積				24.85		24.85					0.00	24.85			
3	面積 材積				0.87		0.87					0.00	0.87			
4	面積 材積				87		87					7.26	94.26			
5	面積 材積				7.9		7.9					1.78	9.68			
6	面積 材積				4.56		4.56					1.70	6.26			
7	面積 材積				624		624					8.13	632.13			
8	面積 材積				481		481					15.19	496.19			
9	面積 材積				40.1		40.1					9.68	49.78			
10	面積 材積				26.13		26.13					64.34	90.47			
11	面積 材積				5.052		5.052					1.004	6.056			
12	面積 材積				116.4		116.4					41.1	157.5			
13	面積 材積				1.99		1.99					2.82	4.81			
14	面積 材積				2.82		2.82					1.80	4.62			
15	面積 材積				3.370		3.370					1.003	4.373			
以上	面積 材積				178.4		178.4					41.1	219.5			
計	面積 材積				110.67		110.67					22.82	133.49			
	面積 材積				4.983		4.983					1.285	6.268			
	面積 材積				30.473		30.473					1.175	31.648			
	面積 材積				3.4		3.4					3.99	7.39			
	面積 材積				5.6808		5.6808					2.157	7.8378			
	面積 材積				1.408		1.408					1.408	2.816			
	面積 材積				42.0		42.0					42.0	84.0			
	面積 材積				50.57		50.57					50.57	101.14			
	面積 材積				4.000		4.000					4.000	8.000			
	面積 材積				109.0		109.0					109.0	218.0			
	面積 材積				185.98		185.98					185.98	371.96			
	面積 材積				14.892		14.892					14.892	29.784			
	面積 材積				3.725		3.725					3.725	7.450			
	面積 材積				202.73		202.73					202.73	405.46			
	面積 材積				1.69162		1.69162					1.69162	3.38324			
	面積 材積				456.106		456.106					20.273	476.379			
	面積 材積				5.6733		5.6733					390.6	406.273			
	面積 材積				64.306		64.306					64.306	128.612			
	面積 材積				717.351		717.351					1.1886	728.537			
	面積 材積				7.324.4		7.324.4					920.16	8.244.56			
	面積 材積				2.390.00		2.390.00					101.030	2.491.030			
	面積 材積				587.515		587.515					1.547.5	6.432.665			
	面積 材積				5.991.15		5.991.15					591.66	6.582.815			
	面積 材積				67.021		67.021					67.021	134.042			
	面積 材積				1.781.1		1.781.1					752.2	2.533.3			
	面積 材積				1.856.01		1.856.01					1.037.06	2.893.07			
	面積 材積				121.412		121.412					121.412	242.824			
	面積 材積				460.8		460.8					460.8	921.6			
	面積 材積				3.733.69		3.733.69					3.733.69	7.467.38			
	面積 材積				3.230.917		3.230.917					3.230.917	6.461.834			
	面積 材積				5.135.3		5.135.3					5.135.3	10.270.6			
	面積 材積				38.400.7		38.400.7					38.400.7	76.801.4			

第11表 市町村別・資源構成表（千曲川上流）

南牧村

樹種 齢級	針葉樹				広葉樹				樹				計		
	スギ	ヒノキ	サウラ	アカマツ	カラマツ	その他針	小計	クスギ	フナ	ナラ	その他広	小計			
1							0.00					0.00			0.00
材積							0					0			0
成長							0.00					0.00			0.00
2							0				7	7			7
材積							0				7	7			7
成長							0.00				1.0	1.0			1.0
3							0.00				1.98	1.98			1.98
材積							136				75	75			211
成長							17.0				6.6	6.6			23.6
4		1.20		0.54		0.61	4.48				18.90	18.90			23.38
材積		79		33		53	275				420	420			695
成長		8.4		3.5		8.3	23.3				28.2	28.2			51.5
5			0.54	3.03		3.03	10.82				9.57	9.57			20.39
材積		58		321		484	1,127				291	291			1,418
成長		4.1		16.1		22.2	59.0				15.5	15.5			74.5
6			0.02			0.36	2.39				46.44	46.79			49.18
材積		3		71		71	261				16	1888			2,149
成長		0.2				1.6	11.7				0.6	76.7			88.4
7				0.84		11.70	13.11				0.56	12.54			13.10
材積				94		2,472	2,621				706	738			3,359
成長				2.3		55.2	2.4				1.0	21.5			22.5
8		0.44		4.36		56.50	62.47				58.15	59.34			121.81
材積		87		788		13,232	14,274				88	3,782			18,144
成長		3.2		15.3		280.9	306.5				2.7	114.0			123.2
9			0.05	6.57		228.72	236.19				0.63	29.80			266.62
材積		13		1,284		59,594	61,061				49	2,163			63,273
成長		0.4		19.4		1,098.2	5.9				1.3	58.9			1,184.1
10				5.59		712.90	740.75				0.35	97.90			839.00
材積				1,070		190,118	194,705				34	6,549			201,288
成長				13.9		2,880.2	2,998.4				0.9	165.3			3,164.8
11				1.46		477.03	479.03				2.52	69.93			551.48
材積				3.13		129,821	130,246				290	6,231			136,737
成長				3.5		1,565.5	2.7				5.2	121.6			1,698.5
12				18.51		986.37	1,005.13				25.11	454.52			1,484.76
材積				3,989		307,394	311,453				2,189	41,881			44,070
成長				37.1		2,828.8	2,867.3				39.6	778.3			3,685.2
13				5.81		779.55	785.88				69.19	711.9			840.87
材積				1,362		249,471	250,925				7,121	68,515			75,636
成長				12.2		2,166.0	2,180.0				112.5	1,089.2			1,201.7
14			0.21	5.78		376.96	393.06				16.04	216.67			232.71
材積				1,266		119,296	122,911				1.93	21,985			24,916
成長				89		1,111	853.3				21.1	266.7			287.8
15			0.23	34.67		298.81	355.90				16.81	270.46			317.27
材積				8,301		88,709	105,264				2,113	29,049			31,162
成長				29.5		280.8	376.9				17.9	236.6			254.5
以上				87.16		3,932.54	4,089.01				0.00	0.00			6,219.81
材積				18,791		1,160,747	1,195,259				0	0			1,393,618
成長				103.9		12,038.7	12,500.2				0.0	0.0			15,682.7
計				0.00		0.00	0.00				0.00	0.00			0.00
材積				0		0	0				0	0			0
成長				0.0		0.0	0.0				0.0	0.0			0.0

伐跡	0.06
未立木地	69.14
岩石地	21.63
崩壊地	12.13
ほげ山	
施設敷	0.94
林地開墾	
計	103.90
竹林	
面積	147,827
更新	
困難地	
材積	
成長	
合計	631.4
面積	2,130.80
材積	1,393,618
成長	15,682.7

第11表 市町村別・資源構成成表（千曲川上流）

南相木村

単位 面積：ha、材積 成長量：m

樹種	針葉樹					広葉樹					計	
	スギ	ヒノキ	サウラ	アカマツ	カラマツ	その他針	小計	クスギ	フナ	ナラ		その他広
1							0.00					0.00
材積							0					0
成長							0.00					0.00
2							0.31					0.31
材積							0					0
成長							0.00					0.00
3		0.56					1.02			0.03	9.26	10.31
材積		15			35		50			144	144	194
成長		3.3			3.2		6.3			14.4	14.4	20.9
4		3.04					8.59			0.11	6.98	15.68
材積		176			780		956			231	238	1,191
成長		19.9			46.0		65.9			0.3	16.2	82.1
5				0.61			6.09			2.44	20.91	29.44
材積				76			874			107	913	1,020
成長				3.9			41.1			5.5	47.0	52.5
6				0.90			5.58				56.26	61.84
材積		41		135		151	1,007				2,849	3,856
成長		2.2		5.0		8.0	31.5				116.3	147.8
7				3.04			8.53			1.04	8.46	18.03
材積		138		465		11	1,665			62	515	2,242
成長		6.2		11.1		0.5	41.1			1.8	15.6	58.5
8				9.51			45.38			0.62	26.54	72.54
材積				1,640		38	10,562			46	1,670	12,278
成長				33.1		1.5	221.1			1.3	50.4	272.8
9				44.71			180.16			0.36	11.57	192.11
材積				8,407		82	45,146			30	788	45,964
成長				128.1		2.9	797.8			0.8	21.7	820.3
10				68.38			320.37			0.81	14.06	335.24
材積				14,114		74	89,740			75	1,266	91,081
成長				184.9		2.1	1,323.9			2.0	32.8	1,358.7
11				89.51			590.30			10.96	124.50	725.76
材積				19,284			173,913			1,030	11,179	186,122
成長				214.2			2,077.7			19.7	209.1	2,298.8
12				110.13			882.06			24.39	250.43	1,156.88
材積				24,644		1,387	277,179			2,415	24,146	303,740
成長				226.3		29.1	2,561.8			42.9	445.7	3,050.4
13				28.01			359.80			18.09	189.25	546.94
材積				6,434		43	116,921			2,015	17,969	136,905
成長				98.2		0.9	1,040.3			29.8	283.4	1,353.5
14				12.92			89.54			10.57	87.03	97.60
材積				2,901		319	9,513.1			1,240	9,368	10,606
成長				30		5.7	253.3			13.3	112.9	379.5
15				74.82			144.85			4.06	56.86	60.92
材積				18,679			44,406			520	6,737	51,663
成長				70			1,750			4.5	31.4	208.9
以上				0.6			0.00					0.00
計	0.00	4.91	0.32	442.04	2,199.78	9.31	2,656.36	0.00	0.00	73.50	842.11	3,571.67
材積	0	136	470	96,779	698,042	2,123	797,550	0	0	7,544	77,773	882,867
成長	0.0	32.8	1.2	900.9	7,588.2	51.9	8,635.0	0.0	0.0	121.9	1,396.6	10,163.5

伏 跡
未立木地
岩石地
崩壊地
ほげ山
施設敷
林地開発
計
竹
林
面積
材積
更新
困難地
材積
成長
計

0.02
6.36
42.47
9.79
0.35
58.99
0.67
35.89
5.93
205.77
51.663
208.9
3.571.67
882.867
10,163.5

第11表 市町村別・資源構成表（千曲川上流）

北相木村

単位 面積：ha、材積 成長量：m

樹種	針 葉 樹					広 葉 樹					計	
	スギ	ヒノキ	サワラ	アカマツ	カラマツ	その他針	小計	クスギ	フナ	ナラ		その他広
1	面積 材積 成長					0.00 0 0	0.00 0 0					0.00 0 0
2	面積 材積 成長					0.00 0 0	0.00 0 0					0.00 0 0
3	面積 材積 成長					0.00 0 0	0.00 0 0					0.00 0 0
4	面積 材積 成長		0.74 54			0.74 37.4	0.74 37.4					8.13 427
5	面積 材積 成長		4.04 515 36.6		0.08 9 0.5	1.01 77 5.5	6.02 760 48.9	1.07 50 2.5	28.22 1,274 63.0	29.29 2,034 115.4	35.31 2,034 115.4	
6	面積 材積 成長				2.10 298 11.0	1.14 230 5.4	3.24 528 16.4		30.24 1,554 63.6	33.48 2,082 80.0		
7	面積 材積 成長				1.75 299	10.40 2,356	0.25 2,747		12.40 583	11.43 583	23.83 3,330	
8	面積 材積 成長	0.06 19 0.4	1.49 336 12.6		1.76 321 6.3	48.65 12,200 256.7	51.96 12,876 276.0		12.50 852 26.0	12.50 852 26.0	64.46 13,728 302.0	
9	面積 材積 成長		7.40 1,959 58.7		6.78 1,319 20.1	170.56 47,315 853.0	0.40 74 2.6		10.4 77 2.2	11.15 867 24.4	197.33 51,611 961.0	
10	面積 材積 成長		0.39 110		24.56 5,113	355.58 107,239	0.78 184		2.69 250	30.50 2,842	33.19 115,758	
11	面積 材積 成長				45.06 9,890 108.9	434.49 137,798 1,654.2	479.55 147,634 1,763.1		7.40 774 15.4	35.27 3,589 71.5	426.7 152,047 1,850.0	
12	面積 材積 成長			0.35 131	44.65 10,317	680.90 227,693	2.42 697		14.46 1,585	124.88 13,264	139.34 14,849	
13	面積 材積 成長		0.10 39	2.7 738	93.4 8,153	2,057.6 176,319	13.8 416		29.8 2,196	255.3 19,005	285.1 206,866	
14	面積 材積 成長	0.03 14 0.1	0.22 90 1.5	0.19 79 1.4	12.52 3,433 22.3	97.48 34,333 239.3	8.7 264.6		34.1 68 9.3	286.4 2,039 232.7	319.5 59,429 506.6	
15	面積 材積 成長		1.01 692 9.4	3.64 1,737 12.2	107.66 28,050 78.7	90.10 32,370 123.0	10.27 4,587 9.0		12.83 1,662 11.8	214.28 27,215 98.3	439.79 28,877 342.4	
計	面積 材積 成長	0.09 33 0.5	15.39 3,864 131.4	5.40 2,685 32.1	281.80 66,868 467.6	2,409.47 778,012 3,383.8	16.94 6,068 46.5	0.00 0 0.0	0.00 0 0.0	65.46 7,455 111.3	853.80 92,329 1,237.4	919.26 99,784 1,348.7
												総合計 面積 材積 成長量
												3,757.43 960,726 10,443.4

伐跡
未立木地
岩石地
崩壊地
ほげ山
池段敷
林地開発
計
竹林
更新
困難地
材積
材積
成長
0.84
7.33
59.87
4.07
8.92
81.03
0.50
27.55
3,412
12.8

第11表 市町村別・資源構成表（千曲川上流）

佐久穂町

齢級	針葉樹					広葉樹					計	
	スギ	ヒノキ	サウラ	アカマツ	カラマツ	その他針	小計	クスギ	フナ	ナラ		その他広
1	面積 材積						0.00 0					0.00 0
2	面積 材積	0.40			0.29		0.69 0			4.32 56	16.40 214	20.72 270
3	面積 材積	1.51 65			2.24 149		3.80 219			1.08 23	29.88 674	30.96 916
4	面積 材積	1.70 59	1.70 143		4.24 590		6.79 800			6.64 216	34.22 1,098	47.65 2,114
5	面積 材積	2.05 39	1.60 182		4.47 723	0.50 45	8.79 1,265			11.73 516	100.68 4,216	112.41 5,997
6	面積 材積	1.87 28	1.96 994		36.73 7,159	0.35 35	41.00 8,478			15.25 806	79.32 4,047	94.57 4,853
7	面積 材積	2.02 336	2.02 5,514		166.2 2,188	1.8 3,624	234.2 31,006			33.2 635	166.1 7,064	199.3 7,699
8	面積 材積	1.11 336	25.75 5,514		99.20 2,188	28.56 3,624	156.64 31,006			10.52 635	117.20 7,064	127.72 7,699
9	面積 材積	0.83 278	1.22 1,556	0.27 86	351.76 100,420	39.60 6,600	437.71 117,660	0.11 9		20.97 1,716	115.19 9,274	136.17 10,999
10	面積 材積	5.2 237	46.8 1,118	2.6 3,734	1,804.7 3,446.0	240.4 3,940.7	2,230.7 3,940.7	0.3 0		48.1 17.1	255.8 300.2	304.2 317.3
11	面積 材積	0.31 143	145.39 2,703		771.13 470,415	17.60 1,140	934.67 496,401			7.17 41.8	130.31 504.5	185.37 524,215
12	面積 材積	0.44 206	0.86 309	0.86 8	1,887.72 650,594	0.27 77	1,954.93 666,390	0.09 10		48.29 51.81	613.27 64,487	661.65 736,068
13	面積 材積	0.41 199	0.22 12,296	6.5 94	5,963.3 290,122	1.5 302,711	6,112.0 909,82	0.2 47		97.5 5,705	1,187.2 53,004	7,396.9 58,756
14	面積 材積	2.3 57	110.4 6,630	2.0 96	2,641.2 81,900	2,755.9 98,914	2,755.9 98,914	0.8 0		93.1 15.81	846.6 549.71	942.5 565.52
15	面積 材積	1.99 1,064	17.95 5,621	7.09 3,692	108,59 84,429	367.93 131,019	761.65 252,731			17.61 2,192	992.27 120,457	1,009.88 375,380
以上	面積 材積	1.4 90	8.6 1,253.6	8.6 1,613.2	229.8 1,613.2	1,613.2 1,613.2	1,613.2 1,613.2			16.2 16.2	644.7 644.7	2,274.1 2,274.1
計	面積 材積	7.70 3,297	63.58 16,983	8.65 4,277	61,310.7 1,977,030	465.75 147,556	7,271.41 2,278,525	1.02 90	0.00 0	240.87 373,118	3,611.70 395,769	3,853.59 2,674,365
成長	面積 材積	44.3 499.9	21.4 499.9	21.4 499.9	2,919.34 2,919.34	1,823.2 1,823.2	25,646.5 25,646.5	2.1 2.1	0.0 0	462.0 462.0	3,473.0 3,473.0	5,937.7 5,937.7
伐跡	面積 材積											18.70 76.65
未立木	面積 材積											27.40 14.19
岩石地	面積 材積											20.20
崩壊地	面積 材積											157.14
ほげ山	面積 材積											3.03
施設敷	面積 材積											0.51
林地開泰	面積 材積											71
計	面積 材積											157.14 3.03
更新	面積 材積											154.834 0.51
困難地	面積 材積											1,405.9 71
成長	面積 材積											1,771.53 375,380
合計	面積 材積											660.9 2,274.1
合計	面積 材積											11,250.0 2,674,365
成長	面積 材積											31,586.2 31,586.2

第11表 市町村別・資源構成表（千曲川上流）

軽井沢町

単位 面積：ha、材積 成長量：m

樹種	針葉樹					広葉樹					計	
	スギ	ヒノキ	サウラ	アカマツ	カラマツ	その他針	小計	クスギ	フナ	ナラ		その他広
1	面積 材積 成長					0.00 0 0	0.09 0 0					0.09 0 0
2	面積 材積 成長	1.00				1.00 0 0						1.00 0 0
3	面積 材積 成長	1.05 402 93.1				1.05 402 93.1	0.33 4 0.3					1.38 406 93.4
4	面積 材積 成長	0.63 2,447 259.2			0.19 517 30.5	0.82 2,064 289.7	8.44 254 17.5					9.26 254 307.2
5	面積 材積 成長	12.98 3,699 262.9			0.22 3,317 13	28.78 7,042 419.2	18.84 772 39.6					47.62 7,814 458.8
6	面積 材積 成長	0.36 54 3.0			0.54 78 2.9	42.10 6,612 160.7	13.09 622 25.6					55.19 7,234 186.3
7	面積 材積 成長	0.51 103 4.6			0.42 61 2.8	16.18 2,699 8.6	0.73 42 1.3					24.60 1,503 46.7
8	面積 材積 成長	0.83 175 6.4			1.76 318 6.3	11.40 2,564 60.8	11.02 731 22.2					22.42 3,295 83.0
9	面積 材積 成長				0.60 117 1.7	6.00 1,864 34.5	24.09 1,610 44.7					31.51 3,474 79.2
10	面積 材積 成長	2.70 1,096 16.5			3.19 479 6.1	7.22 19,782 303.4	6.04 174 4.4					24.55 3,819 97.3
11	面積 材積 成長	1.42 560 6.1			2.27 3,033 27.8	6.00 8,385 316.4	0.52 34 0.9					6.517 1,610 44.7
12	面積 材積 成長	1.087 309 6.5			3.19 3,033 27.8	7.22 8,385 316.4	6.04 661 12.6					24.55 24,479 466.3
13	面積 材積 成長	0.22 47 1.0			0.54 808 4.3	3.97 10,967 914.3	307.23 34,774 609.5					330.20 37,474 1,524.0
14	面積 材積 成長				2.10 886 16.0	110.93 2,636 35	321.71 3,476 57.1					446.56 70,618 125,457
15	面積 材積 成長	2.72 1,365 1.2			3.30 1,586 7.2	174.69 4,833 181	45.8 39,678 59.7					607.56 44,476 171,154
以上	面積 材積 成長	8.63 3,416 28.9			57.73 11,027 48.0	33.14 311,353 2,979.5	1,216.22 10,741 156.5					1,732.68 186,000 2,329.5
計	面積 材積 成長											
伏 跡												
未立木地												
岩石地												
崩壊地												
ほげ山												
施設敷												
林地開巻												
竹												
林												
面積												
材積												
成長												
総合計												
面積												
材積												
成長												

第11表 市町村別・資源構成表（千曲川上流）

御代田町

単位 面積：ha、材積 成長量：m³

齢級	針葉樹					広葉樹					計	
	スギ	ヒノキ	サワラ	アカマツ	カラマツ	その他針	クヌギ	フナ	ナラ	その他広		小計
1						0.00					0.00	
材積						0					0	
成長						0.0					0.0	
2		0.18				2.64		2.82	0.04	0.04	2.86	5.50
材積						0		33	72	105	105	105
成長						0.0		4.7	10.8	15.5	15.5	15.5
3		3.89				1.23			13.94	13.94	13.94	15.17
材積		243				165			425	425	590	590
成長		61.0				40.7			37.5	37.5	78.2	78.2
4		5.68			2.22	8.37			2.16	2.16	10.53	10.53
材積		376			282	686			68	68	756	756
成長		40.1			16.7	55.2			4.5	4.5	59.7	59.7
5	0.03	2.52		2.40	6.00	10.58			11.45	11.45	22.03	22.03
材積	8	396		186	1,039	1,495			477	477	1,972	1,972
成長	0.3	28.1		11.6	47.8	81.3			25.5	25.5	106.8	106.8
6		0.44		0.96	44.52	56.14			27.61	27.61	83.75	83.75
材積		67		140	8,568	10,651			1,413	1,413	12,064	12,064
成長		3.7		5.2	200.3	251.1			58.0	58.0	309.1	309.1
7	0.56	2.23	0.20	1.23	30.77	0.07			13.53	13.53	15.59	50.40
材積	209	4,978	38	364	4,298	327		4.88	15.43	20.31	62.50	62.50
成長	0.5	223.8	1.7	8.8	297.1	8.8		28.3	86.3	1,146	9,042	9,042
8	0.45	2.30		2.03	4.83	0.04			8.27	8.63	18.30	18.30
材積	146	485		236	1,260	7		26	52	578	2,688	2,688
成長	3.4	18.1		4.7	26.4	0.3		0.8	16.6	17.4	67.2	67.2
9	0.81	0.16		1.23	30.77	0.07			13.53	13.53	15.59	50.40
材積	301	40		308	7,632	12		173	1,057	1,230	9,978	9,978
成長	5.5	1.2		4.6	137.1	0.4		4.8	28.9	33.7	192.6	192.6
10	0.08	0.87		55.73	55.73				14.45	18.41	105.84	105.84
材積	24	242		16.83	242.3	24.177		3.16	1,273	1,589	25,766	25,766
成長	0.4	7.1		5.5	242.3	362.8		7.9	32.6	40.5	403.3	403.3
11				157.46	157.46	0.21			63.44	70.02	274.29	274.29
材積				43,630	43,630	51		651	5,903	6,564	60,766	60,766
成長				524.8	524.8	1.2		13.0	115.1	128.1	775.4	775.4
12	1.11	0.09		172.43	172.43	1.58			96.01	99.39	284.94	284.94
材積	654	32		51,199	51,199	426		362	9,408	9,770	64,302	64,302
成長	7.3	0.6		469.8	469.8	8.5		7.1	180.2	187.3	694.4	694.4
13	0.51	0.22	0.32	130.95	130.95	0.35			73.63	96.32	207.82	207.82
材積	213	78		41,729	41,729	79		2,398	7,885	10,296	45,128	45,128
成長	2.3	1.7		361.2	361.2	1.7		39.2	128.1	167.5	463.3	463.3
14	0.57	0.10	0.77	83.85	83.85	0.78			98.62	118.93	194.60	194.60
材積	663	42		27,993	27,993	243		2,279	11,343	13,622	38,981	38,981
成長	3.4	0.8		199.1	199.1	4.1		26.8	130.9	157.7	344.7	344.7
15	2.67	1.37	1.74	60.15	60.15	0.73			42.08	47.75	129.36	129.36
材積	1,278	622		22,074	22,074	253		642	4,625	5,267	33,597	33,597
成長	0.3	2.5		95.3	95.3	2.5		62	37.4	43.6	158.3	158.3
計	6.77	44.14	3.03	83.16	768.42	6.23		0.11	480.66	553.37	1,465.12	1,465.12
材積	3,194	7,601	1,267	16,610	225,887	1,398		13	45,364	52,550	308,507	308,507
成長	28.8	388.7	14.2	102.0	2,415.4	32.7		0.2	832.9	952.4	3,994.2	3,994.2

伏 防 3.71
未立木地 7.75
岩石地 9.75
崩壊地 3.08
ほげ山
施肥敷
林地開巻
計 24.29
竹 林 0.56
更新 面積 38.981
困難地 材積 344.7
成長 129.36
計 33,597
合計 面積 1,465.12
材積 308,507
成長量 3,994.2

第11表 市町村別・資源構成成表（千曲川上流）

立科町

樹種 齢級	針葉樹				広葉樹				小計	樹				計
	スギ	ヒノキ	サウラ	アカマツ	カラマツ	その他針	小計	クスギ		フナ	ナラ	その他広	小計	
面積							0.00				0.29	0.29	0.29	0.29
材積							0				0	0	0	0
成長					0.94		0.00				0.0	0.0	0.0	0.0
面積		16.51		0.43			17.98			4.22	2.81	7.03	24.91	24.91
材積							0			55	28	83	83	83
成長							0.0			7.7	4.0	11.7	11.7	11.7
面積		14.86					14.86	0.24		0.17	16.48	16.89	31.85	31.85
材積		519					519	6		4	340	350	869	869
成長		115.6					115.6	0.6		0.3	31.3	32.2	147.8	147.8
面積	0.14	20.90		2.78	9.38	1.58	34.78	0.56		0.28	26.11	26.95	61.73	61.73
材積	23	1,480		201	1,244	101	3,049	17		6	698	723	3,772	3,772
成長	1.9	156.7		16.5	73.6	8.4	257.1	1.1		0.6	47.0	48.7	305.8	305.8
面積		6.03		0.15	1.58	7.76	16.55	2.28		8.75	15.18	26.21	33.97	33.97
材積		691		16	225	932	1,921	95		383	511	989	1,921	1,921
成長		49.2		0.8	10.4	60.4	26.9	4.9		20.0	51.8	51.8	112.2	112.2
面積	0.45	46.86		5.39	10.11	0.39	63.20	0.37		5.49	12.42	18.28	81.48	81.48
材積	94	6,634		735	1,930	24	9,417	18		280	601	899	10,316	10,316
成長	3.4	365.3		27.4	44.3	1.3	441.7	0.9		11.8	24.5	37.2	478.9	478.9
面積	0.11	1.43		23.87	1.27	1.55	28.23	1.34		13.14	0.25	9.63	51.25	51.25
材積	34	8,326		239	205	172	8,976	15		794	529	1,338	10,314	10,314
成長	1.0	374.6		5.9	4.7	7.5	393.7	0.5		24.4	16.5	41.4	435.1	435.1
面積	0.54	0.62		13.91	13.91	11.31	32.58	0.52		4.21	9.25	13.98	46.56	46.56
材積	178	1,185		1,887	2,897	1,432	5,780	38		297	547	882	6,662	6,662
成長	4.1	5.1		22.6	62.3	55.8	149.9	1.1		16.7	26.9	26.9	176.8	176.8
面積	0.65	1.13		29.57	24.42	13.49	69.26	1.94		5.59	29.07	36.50	105.76	105.76
材積	242	2,76		5,854	5,606	1,940	13,918	151		447	1,709	2,307	16,225	16,225
成長	4.3	8.4		88.2	104.9	71.8	277.6	4.4		12.7	44.7	61.8	339.4	339.4
面積	0.10	0.12		132.17	54.51	11.56	198.46	0.31		7.31	28.06	35.68	234.14	234.14
材積	40	38		27,544	13,987	1,910	43,519	28		678	2,456	3,162	46,681	46,681
成長	0.6	1.1		388.8	215.2	55.5	631.2	0.8		17.2	62.8	80.8	712.0	712.0
面積	0.09	2.91		88.73	195.59	6.16	293.48	1.19		6.93	57.83	65.95	359.43	359.43
材積	37	800		19,692	53,762	1,206	75,457	123		716	7,780	5,619	81,086	81,086
成長	0.5	19.9		216.4	644.7	30.2	911.7	2.3		14.5	90.6	107.4	1,019.1	1,019.1
面積	0.07			37.58	326.98	17.99	382.52	3.96		17.54	151.14	172.64	555.16	555.16
材積	33			8,711	96,244	3,885	108,873	418		1,757	12,309	14,484	123,357	123,357
成長	0.5			78.3	908.8	81.0	1,068.6	7.6		32.9	222.3	262.8	1,331.4	1,331.4
面積	0.43	1.19		33.76	315.78	6.42	357.98	4.20		13.19	186.39	173.78	531.36	531.36
材積	204	461		7,634	92,373	1,458	102,130	464		1,536	13,902	15,902	118,032	118,032
成長	1.8	9.7		69.0	851.0	30.7	962.2	7.4		24.3	238.6	270.3	1,232.5	1,232.5
面積	0.05	0.29		39.07	128.51	3.98	167.99	2.38		29.19	50.42	81.99	249.98	249.98
材積	23	122		9,239	40,950	560.43	60,434	290		3,200	51.36	8,626	59,050	59,050
成長	0.2	2.3		69.4	299.0	371.4	371.4	3.3		33.5	62.3	99.1	470.5	470.5
面積	3.83	11.23		80.63	334.54	116.35	546.70	0.94		51.19	364.10	416.23	962.93	962.93
材積	1,886	5,140		20,832	91,077	41,551	160,543	120		5,734	38,299	44,153	204,696	204,696
成長	2.3	10.9		91.0	161.6	195.8	462.3	1.0		18.8	128.8	148.6	610.9	610.9
面積	6.46	146.32		457.89	1,417.52	186.70	2,215.08	19.04		167.20	929.18	1,115.42	3,330.50	3,330.50
材積	2,794	24,625		101,862	400,500	53,679	583,547	1,783		15,889	81,845	99,517	683,064	683,064
成長	20.6	1,118.8		1,044.3	3,380.5	588.0	6,103.4	35.9		227.8	1,017.0	1,280.7	7,384.1	7,384.1

伏 跡

未立木地

岩石地

崩壊地

ほげ山

施設敷

林地開巻

計

第11表 市町村別・資源構成表（千曲川上流）

樹種 齢級	針葉樹										広葉樹					計
	スギ	ヒノキ	サウラ	アカマツ	カラマツ	その他針	小計	クスギ	フナ	ナラ	その他広	小計				
1	面積 材積 成長						0.00 0 0.0				0.01 0 0.0			0.01 0 0.0		
2	面積 材積 成長	8.31				4.82	13.13 0 0.0			1.44 18 2.6	14.67 221 34.9	16.11 239 34.9	29.24 239 34.9			
3	面積 材積 成長	59.78 2,228 485.2			0.57 31 4.2	24.62 2,433 224.0	85.75 4,761 737.4	3.22 70 6.0		5.28 274 23.3	71.82 1,951 166.3	83.32 1,607 137.0	157.57 6,712 903.7			
4	面積 材積 成長	1.31 236 3,789 20.6 401.8			3.83 393 3,542 30.2 208.6	0.57 34 2.8	70.84 7,984 664.8	0.69 90 6.2		22.99 909 67.8	98.68 3,012 204.0	122.36 4,101 278.0	193.20 12,095 942.8			
5	面積 材積 成長	9.77 1,980 100.2			22.81 8,165 133.2	1.20 193 13.8	147.39 5,342 1,262.7	1.72 64 3.6	968	1,057 54.3	151.61 7,431 412.6	29.883 7,431 412.6	299.00 29,883 16,753			
6	面積 材積 成長	24.90 8.718 311.2			21.98 3,023 1,11.8	7.81 1,041 55.1	277.06 54,089 1,991.6	3.93 199 7.9		81.83 4,254 174.9	433.21 17,310 708.1	890.9 21,763 890.9	710.27 75,852 2,882.5			
7	面積 材積 成長	74.98 2,179 613.3			49.95 8,036 2,349.7	25.31 3,146 135.4	525.86 110,877 3,856.4	5.99 367 11.4		28.50 1,759 54.4	287.09 17,027 528.1	321.58 19,153 593.9	847.44 130,030 4,450.3			
8	面積 材積 成長	84.08 28,275 645.3			245.92 82,160 1,935.2	3.17 434 16.9	305.52 138,949 3,788.9	4.52 302 9.1		16.11 1,137 34.3	305.52 21,231 640.3	326.15 22,670 683.7	937.76 161,619 4,472.6			
9	面積 材積 成長	175.70 63,906 1,149.8			439.93 85,378 1,290.7	14.49 2,422 87.3	1,071.38 270,078 5,158.3	2.61 215 6.3		14.03 1,140 31.9	285.72 20,578 574.6	282.36 21,933 612.8	1,353.74 292,011 5,771.1			
10	面積 材積 成長	205.15 86,166 1,124.0			149.99 1,792 2,825.71	11.14 2,440 136.5	2,026.36 522,294 9,151.3	4.20 388 10.3		16.38 1,470 37.3	378.57 33,138 841.9	399.15 34,996 889.5	2,425.51 557,290 8,667.8			
11	面積 材積 成長	149.99 15,161 68,354			1,040.47 364.88 84,553	6.154 6.68 1.923	1,745.10 1,308.10 606,594	2.53 115.43 250.1		40.72 124.94 14,378	590.94 2,076.91 229,337	654.19 4,165.10 256,222	3,818.58 12,151.4 862,816			
12	面積 材積 成長	284.14 124,700 1,370.0			629.95 142,690 1,297.9	14.39 3,892 77.5	3,048.26 977,528 9,212.6	82.90 8,275 157.5		85.22 9,182 174.7	1,406.36 150,670 2,369.9	1,574.48 168,127 3,202.1	4,622.74 1,145,655 12,414.7			
13	面積 材積 成長	151.61 68,354 794.4			364.88 84,553 757.6	6.68 1.923 38.5	1,847.82 606,594 5,630.6	115.43 12,507 205.1		124.94 14,378 228.6	2,076.91 229,337 3,684.4	2,317.28 256,222 4,118.1	4,165.10 862,816 9,748.7			
14	面積 材積 成長	65.87 30,821 276.6			370.65 69,336 688.5	0.73 237 3.8	1,041.89 329,395 2,462.3	94.25 11,029 2,462.3		1,041.89 19,029 140.5	1,660.12 13,029 2,152.8	1,862.22 217,129 2,152.8	2,904.11 546,524 3,736.2			
15	面積 材積 成長	157.52 77,777 265.8			1,563.75 402,647 1,383.0	27.50 10,803 103.3	506.08 176,972 683.1	16.48 2,109 15.7		65.38 837 66.6	1,475.43 179,435 1,275.4	1,561.06 190,636 1,357.7	3,909.58 901,530 3,961.3			
以上	面積 材積 成長	1,383.80 571,985 7,334.2			5,939.24 1,318,700 12,131.7	141.74 32,419 794.6	16,280.26 4,669,116 58,165.6	358.47 37,778 605.7		630.96 61,117 1,172.4	9,100.16 930,664 15,084.1	10,093.59 1,031,281 16,938.1	26,373.85 5,737,759 73,103.7			
計	面積 材積 成長	1,383.80 571,985 7,334.2			5,939.24 1,318,700 12,131.7	141.74 32,419 794.6	16,280.26 4,669,116 58,165.6	358.47 37,778 605.7		630.96 61,117 1,172.4	9,100.16 930,664 15,084.1	10,093.59 1,031,281 16,938.1	26,373.85 5,737,759 73,103.7			
														伐跡 未立木 当古地 崩壊地 ほげ山 施設敷 林地開泰 計 竹 林 面積 材積 固難地 成長 合計		

第11表 市町村別・資源構成表（千曲川上流）

東御市

単位 面積：ha、材積 成長量：m

樹種 齢級	針葉樹					広葉樹					計		
	スギ	ヒノキ	サウラ	アカマツ	カラマツ	その他針	小計	クスギ	フナ	ナラ	その他広	小計	計
1	面積 材積 成長						0.00 0 0					0.00 0 0	0.00 0 0
2	面積 材積 成長						0.00 0 0				2.04 36 5.0	2.04 36 5.0	2.04 36 5.0
3	面積 材積 成長	0.54 24 5.4	2.40 189 7.6		0.60 29 3.9	0.10 9 1.0	1.24 62 10.2			0.64 16 1.3	14.88 283 23.8	15.52 299 25.1	16.76 361 35.3
4	面積 材積 成長		2.40 189 7.6		2.40 189 7.6	1.70 13.6 6.4	5.30 47 10.7			2.44 17 4.7	9.31 76 20.0	11.75 396 21.2	17.05 592 26.4
5	面積 材積 成長	0.12 44 2.3	7.03 691 49.1		0.10 11 0.6	0.63 97 4.4	7.88 843 56.4	0.11 5 0.3		0.29 12 0.7	18.57 735 37.9	18.97 752 38.9	26.85 1,595 95.3
6	面積 材積 成長	0.30 77 2.8	20.98 3,109 171.2		0.10 11 0.4	5.94 1,216 27.9	27.32 4,413 202.3	0.25 14 0.5		2.99 165 7.0	23.37 1,202 49.4	26.61 1,381 56.9	53.93 5,794 259.2
7	面積 材積 成長	2.32 685 19.2	76.65 13,997 625.5		36.60 5,917 142.4	46.96 10,681 235.1	8.60 1,021 43.9	0.14 8 0.2		7.47 439 13.4	48.41 2,967 91.6	56.02 3,414 105.2	227.15 35,625 1,171.3
8	面積 材積 成長	3.41 1,129 26.0	3.50 740 27.4		16.93 3,019 60.3	31.50 8,143 170.8	55.34 13,031 284.5			3.07 206 6.4	44.29 3,088 92.9	47.36 3,294 99.3	102.70 16,325 383.8
9	面積 材積 成長				30.99 6,063 91.4	23.51 6,554 117.9	54.40 12,617 205.3	0.22 18 0.5		13.42 1,112 31.3	29.16 2,310 65.2	42.80 3,440 97.0	97.20 16,057 306.3
10	面積 材積 成長	0.04 13 0.2	0.06 15 0.4		44.91 9,177 119.0	101.22 29,731 445.5	146.23 38,936 565.1			5.74 525 13.2	27.28 2,530 64.4	33.02 3,055 77.6	179.25 41,991 642.7
11	面積 材積 成長	0.04 17 0.2			56.35 11,399 124.4	128.95 39,095 470.8	185.34 50,420 595.4	0.06 6 0.1		0.97 59 1.9	60.66 5,113 121.8	61.69 6,218 123.8	247.03 56,638 719.2
12	面積 材積 成長	0.10 45 0.5	1.00 286 6.0		48.70 10,370 93.0	166.70 53,034 484.0	216.50 63,735 583.5	1.00 109 2.2		4.24 449 8.8	116.88 12,172 237.7	122.12 12,730 248.7	338.62 76,465 832.2
13	面積 材積 成長	0.08 36 0.4			39.92 8,775 77.9	77.08 25,396 222.7	116.35 34,273 302.4	0.72 84 1.3		5.21 593 9.4	130.02 14,955 239.4	135.95 15,632 250.1	252.30 49,905 552.5
14	面積 材積 成長	0.56 266 2.4	0.01 3 0.1		31.06 7,298 57.1	22.42 7,526 53.5	54.06 15,017 113.2	1.30 183 2.1		5.34 66 1.3	69.36 8,414 90.7	76.20 9,243 99.5	130.26 24,340 212.7
15	面積 材積 成長	1.75 879 1.8	1.31 630 1.5		79.09 18,776 85.8	42.85 15,018 71.5	125.05 35,327 160.6	0.05 7 0.1		4.38 546 4.7	51.44 6,501 52.2	55.87 7,054 57.0	180.92 42,381 217.6
計	面積 材積 成長	8.72 3,191 55.8	113.48 19,594 906.7		384.35 80,754 856.2	649.56 196,731 2,318.6	1,166.14 301,462 4,189.1	4.05 434 7.3	0.00 0 0.0	56.20 4,884 110.0	645.87 61,626 1,193.2	705.92 66,944 1,310.5	1,872.06 369,135 5,499.6

伐跡	0.50
未立木地	2.17
岩石地	7.83
崩壊地	0.07
ほげ山	
地股敷	6.85
林地開巻	
計	17.42
竹	5.91
林	2.84
面積	
材積	
成長	
更新	
困難地	
材積	
成長	
合計	
面積	1,898.03
材積	369,135
成長量	5,499.6

第11表 市町村別・資源構成表 (千曲川上流)

長野県

単位 面積 : ha、材積 成長量 : m

樹種 齢級	針葉樹							広葉樹							計
	スギ	ヒノキ	サウラ	アカマツ	カラマツ	その他針	小計	クスギ	ブナ	ナラ	その他広	小計	計		
1							0.00			2.58	2.18	4.76	4.76		
材積							0					0	0		
成長							0.0					0.0	0.0		
2				0.33			0.33				0.57	0.57	0.90		
材積							0				6	6	6		
成長							0.0				0.6	0.6	0.6		
3	0.27	1.99			7.04		9.30		3.02	3.91	6.98	13.91	23.21		
材積	31	144			643		818		40	95	155	290	1,108		
成長	6.2	33.0			55.9		95.1		4.1	8.3	13.0	25.4	120.3		
4	1.86	21.28	0.37		25.11		48.62		18.00	28.28	46.28	94.90	182.50		
材積	59.3	3,406	22		3,236		7,257		7.25	11.5	24.6	43.9	106.0		
成長	48.6	361.4	1.8		191.0		602.8		38.9	84.7	123.6	236.4	476.4		
5	5.80	47.79		4.84	16.68		75.11		9.91	64.41	74.32	149.43	298.84		
材積	1,292	9,808		545	2,677		14,322		402	2,766	3,168	17,490	35,242		
成長	61.3	695.6		27.4	122.8		908.1		20.9	142.7	163.6	1,071.7	2,143.4		
6	2.60	118.89		4.87	55.75		182.11			28.02	94.48	122.50	304.61		
材積	4,460	18,793		789	10,610		34,652			1,508	4,932	6,440	11,372		
成長	160.6	1,034.2		27.7	244.1		1,466.6			61.6	202.1	263.7	1,730.3		
7	2.83	52.59			14.44	0.35	75.68	0.20		25.21	58.51	83.92	159.60		
材積	1,207	13,388		907	3,378	482	19,342	12		1,561	3,534	5,107	24,449		
成長	33.2	602.7		21.9	74.3	19.9	752.0	0.4		110.3	159.4	269.7	539.1		
8	11.60	64.36		71.18	29.94	0.32	177.40			12.86	67.98	80.84	258.24		
材積	4,084	14,701		12,952	7,690	2,099	41,476			891	4,756	5,647	10,293		
成長	93.6	544.3		258.6	161.4	79.7	1,137.6			26.9	142.7	169.6	332.2		
9	11.95	19.49		67.84	97.96	3.71	200.95			19.92	46.14	65.96	116.91		
材積	4,367	5,163		13,105	27,424	706	50,765			1,546	3,705	5,251	10,996		
成長	79.1	155.1		198.0	495.6	24.7	952.5			42.7	103.1	145.8	248.5		
10	11.97	1.94	1.05	190.29	277.62	1.53	484.40			9.45	80.27	89.72	138.69		
材積	4,446	561	316	39,623	81,806	253	127,095			882	7,167	8,059	135,154		
成長	66.7	16.3	9.1	515.3	1,231.8	7.4	1,846.6			22.6	181.3	204.1	305.7		
11	24.91	2.68	3.04	360.20	856.26	0.06	1,247.15			19.45	154.48	173.93	293.38		
材積	9,825	894	1,003	79,051	270,758	14	361,555			1,994	15,481	17,475	39,000		
成長	128.3	21.4	23.9	867.9	3,256.0	0.3	4,297.8			39.8	307.8	347.6	647.4		
12	30.38	2.28	0.90	238.84	1,038.89	0.3	1,311.29	0.21		48.25	381.89	428.35	710.44		
材積	13,353	856	329	54,966	344,054	43.558	413,558	22		4,935	40,027	44,984	89,911		
成長	145.6	18.0	7.0	496.9	3,115.8	3.783.3	742.00	0.3		4.964	40,308	45,334	90,642		
13	19.87	1.67	0.33	110.22	609.91		2,172.9	1.0		79.6	668.4	749.0	1,218.0		
材積	8,952	647	127	26,995	205,933		2,172.9	1.0		4.964	40,308	45,334	90,642		
成長	99.3	13.8	2.8	242.1	1,814.9		2,172.9	1.0		79.6	668.4	749.0	1,218.0		
14	7.29	1.15	4.34	81.98	159.39	0.05	254.20	0.06		44.38	244.59	289.03	333.41		
材積	3.45	487	1,864	20,716	55,094	16	81,650	7		5.27	28,409	33,723	39,000		
成長	31.7	8.7	32.0	161.1	390.2	0.3	624.0	0.1		56.4	316.6	373.1	429.1		
15	27.06	6.77	20.14	280.59	1,737.2	16.04	524.32	0.13		33.59	256.95	290.67	324.26		
材積	13,894	3,137	9,301	72,550	65,102	5,960	169,444	17		4,260	31,807	36,084	72,168		
成長	57.8	12.5	50.7	299.5	241.5	69.4	731.4	0.2		29.1	223.4	252.7	281.9		
計	158.99	342.88	29.80	1,417.02	3,362.71	22.06	5,332.86	1.13	3.02	316.54	1,844.72	2,165.41	7,498.27		
材積	69,455	71,985	12,940	322,181	1,078,405	9,510	1,584,476	120	40	28,840	184,391	213,391	1,777,867		
成長	1,012.0	3,518.0	125.5	3,118.2	11,395.3	201.7	19,370.7	2.1	4.1	570.3	3,266.8	3,843.5	23,214.2		

伏 跡 4.64
未立木地 32.34
岩石地 42.74
崩壊地 14.89
地盤沈下 2.18
林地開発
計 96.79
竹 林 11.48
更新 面積 115.381
困難地 材積 997.1
成長 373.1
計 814.99
材積 290.67
成長 205.528
計 525.2
面積 984.1
材積 7,498.27
成長 23,214.2

第11表 市町村別・資源構成表（伊那谷）

樹種 齢級	針葉樹					広葉樹					樹					計
	スギ	ヒノキ	サウラ	アカマツ	カラマツ	その他針	小計	クスギ	フナ	ナラ	その他広	小計	計			
1	面積 材積 成長						0.00 0 0.00					0.00 0 0.00	0.00 0 0.00	0.00 0 0.00	0.00 0 0.00	0.00 0 0.00
2	面積 材積 成長						0.49 1.297 180.2					3.57 137 11.6	4.06 1,434 191.8	3.57 137 11.6	4.06 1,434 191.8	4.06 1,434 191.8
3	面積 材積 成長						0.54 5.90 48.2					3.3 6.9 3.3	2.66 7.54 58.4	3.3 6.9 3.3	2.66 7.54 58.4	2.66 7.54 58.4
4	面積 材積 成長						0.49 1.297 180.2					3.57 137 11.6	4.06 1,434 191.8	3.57 137 11.6	4.06 1,434 191.8	4.06 1,434 191.8
5	面積 材積 成長						8.02 7.482 318.6					8.63 80 4.59	10.49 547 1,870	8.63 80 4.59	10.49 547 1,870	10.49 547 1,870
6	面積 材積 成長						3.4 1.937 9.639					2.23 1.344 11.033	340.9 65.81 11.033	2.23 1.344 11.033	340.9 65.81 11.033	340.9 65.81 11.033
7	面積 材積 成長						330.1 110.24 2,152.8					42.6 20.75 1,436	372.7 130.99 22,964	42.6 20.75 1,436	372.7 130.99 22,964	372.7 130.99 22,964
8	面積 材積 成長						527.8 12.86 41.319					34.7 52.23 3.927	570.8 266.70 45,246	34.7 52.23 3.927	570.8 266.70 45,246	570.8 266.70 45,246
9	面積 材積 成長						747.2 564.45 18.47					109.5 30.42 2.616	856.7 594.87 126,790	109.5 30.42 2.616	856.7 594.87 126,790	856.7 594.87 126,790
10	面積 材積 成長						1,841.8 775.40 184,654					67.2 114.86 10,106	1,909.0 890.26 194,760	67.2 114.86 10,106	1,909.0 890.26 194,760	1,909.0 890.26 194,760
11	面積 材積 成長						2,519.4 103.4 2,519.4					183.0 190.9 2,710.3	2,702.4 1,732.04 15,12	183.0 190.9 2,710.3	2,702.4 1,732.04 15,12	2,702.4 1,732.04 15,12
12	面積 材積 成長						8.21 1,597 4,693.1					179.79 16,056 31.19	190.67 397,109 5,005.0	179.79 16,056 31.19	190.67 397,109 5,005.0	190.67 397,109 5,005.0
13	面積 材積 成長						0.88 718.17 183,693					259.19 26,865 210,558	977.36 210,558 林地面積	259.19 26,865 210,558	977.36 210,558 林地面積	977.36 210,558 林地面積
14	面積 材積 成長						1.5 2,145.2					376.3 3,763	2,521.5 868.85	376.3 3,763	2,521.5 868.85	2,521.5 868.85
15	面積 材積 成長						82 84,890					20,424 115,223	115,223 材積	20,424 115,223	115,223 材積	115,223 材積
以上	面積 材積 成長						810.96 22,441 873.9					367.86 45,440 1,061.8	1,178.82 266,881 1,061.8	367.86 45,440 1,061.8	1,178.82 266,881 1,061.8	1,178.82 266,881 1,061.8
計	面積 材積 成長						3,969 15,167.2					1,259.12 130,716 1,612.3	6,426.49 1,402,743 16,779.5	1,259.12 130,716 1,612.3	6,426.49 1,402,743 16,779.5	6,426.49 1,402,743 16,779.5

第11表 市町村別・資源構成表（伊那谷）

茅野市

単位 面積：ha、材積 成長量：m

樹種 齢級	針葉樹					樹					広葉樹					計
	スギ	ヒノキ	サウラ	アカマツ	カラマツ	その他針	小計	クスギ	フナ	ナラ	その他広	小計	計			
1	面積 材積						0.00 0					0.00 0	0.00 0			
2	面積 材積						0.00 0					3.40 26	3.40 26	3.40 26		
3	面積 材積	0.33 31					1.87 74			0.43 11	8.11 188	8.54 199	10.41 273	10.41 273		
4	面積 材積	0.43 38	0.18 17				6.21 436					17.51 506	24.33 932	24.33 932		
5	面積 材積	4.49 1,559	0.53 56				8.04 2,069			0.42 18	65.75 2,559	66.17 2,577	80.34 4,646	80.34 4,646		
6	面積 材積	37.61 5,011	0.43 34	0.18 17			6.21 436			2.31 30	56.11 2,405	58.42 2,435	125.84 9,516	125.84 9,516		
7	面積 材積	39.42 6,353	1.21 203				9.30 620			0.18 12	52.12 2,973	52.30 2,985	128.37 13,772	128.37 13,772		
8	面積 材積	0.23 34	36.86 6,689	0.14 27			14.14 1,109			6.54 365	184.98 10,324	191.52 10,689	277.31 24,796	277.31 24,796		
9	面積 材積	0.41 116	8.63 1,736	0.15 30			14.60 1,188			5.51 385	122.05 8,576	127.56 8,961	355.61 53,145	355.61 53,145		
10	面積 材積	0.60 196	0.82 142	0.31 70			9.80 1,160			9.3 760	234.5 14,768	243.8 15,528	859.36 157,636	859.36 157,636		
11	面積 材積	0.55 79	0.46 117	0.48 117			77.35 8,930			32.04 281.4	511.73 42,560	543.77 43,374	1,718.52 305,038	1,718.52 305,038		
12	面積 材積	2.26 768	1.22 1,534	7.05 328			142.99 18,524			274.53 24,457	744.98 68,659	1,019.51 93,116	2,989.16 566,780	2,989.16 566,780		
13	面積 材積	0.83 370	0.83 229	6.39 1,589			370.3 7,445			412.3 19,688	1,640.0 71,106	1,640.0 71,106	7,667.8 454,817	7,667.8 454,817		
14	面積 材積	0.06 22	0.44 132	5.47 1,407			95.56 14,622			297.70 62,278	595.85 49,955	893.55 116,233	1,690.20 32,963	1,690.20 32,963		
15	面積 材積	3.36 1,369	2.42 755	48.88 13,377			695.79 37,800			306.78 32,963	1,009.55 112,820	1,316.46 145,735	3,855.76 781,736	3,855.76 781,736		
以上	面積 材積	1.6 1.1	12.6 1.1	12.6 1.1			1,034.6 2,871.1			491.9 3,643.1	772.0 3,643.1	772.0 3,643.1	3,643.1 3,643.1	3,643.1 3,643.1		
計	面積 材積	8.48 3,074	133.76 23,120	70.08 18,354			1,151.19 193,112			1,137.90 111,803	4,274.61 399,748	5,412.64 511,563	14,476.61 2,664,887	14,476.61 2,664,887		
成長	面積 材積	24.7 8.48	744.3 133.76	81.8 70.08			2,236.0 1,151.19			1,427.3 1,137.90	5,534.3 4,274.61	6,961.6 5,412.64	29,879.8 15,140.51	29,879.8 15,140.51		

第11表 市町村別・資源構成表（伊那谷）

富士見町

単位 面積：ha、材積 成長量：m

年齢	針葉樹					樹					葉					樹		計
	スギ	ヒノキ	サウラ	アカマツ	カラマツ	その他針	小計	クスギ	フナ	ナラ	その他広	小計	計	材積	成長量			
1							0.00					0.00	0.00					
材積							0					0	0					
成長							0.00					0.00	0.00					
2					0.18		0.18					4.68	4.68					
材積							0					61	61					
成長							0.00					8.7	8.7					
3							0.00					7.86	7.86					
材積							0			9		186	195					
成長							0.00			0.8		17.3	18.1					
4		0.64			0.25		0.89					17.20	18.09					
材積		814			29	103	916				594	601	1,547					
成長		76.2			1.6	8.4	86.2				40.4	40.8	127.0					
5	0.13	1.35				1.48	1.48					5.31	5.91					
材積	19	912				653	1,584				752	778	2,362					
成長	0.9	53.0				44.4	98.3			1.3		40.7	139.0					
6	0.13	5.12	0.21			2.42	7.88					17.87	17.87					
材積	26	2,331	29			1,398	3,784					948	948					
成長	1.0	100.1	1.2			70.6	172.9					37.9	210.8					
7	0.40	13.14			0.76	0.69	14.99					5.11	20.10					
材積	93	3,099			142	56	3,390					315	3,705					
成長	2.8	99.3			3.3	2.6	108.0					9.5	117.5					
8	2.62	25.61	1.25	5.15	18.38	0.32	53.33					83.51	136.84					
材積	674	4,588	240	940	3,867	33	10,012					5,335	15,347					
成長	15.6	118.6	6.5	18.9	75.0	1.1	235.7					160.2	395.9					
9	2.72	3.93	0.37	14.70	81.28	35.25	138.34					14.46	152.80					
材積	743	799	78	2,871	18,730	4,008	27,229					1,204	28,433					
成長	13.2	16.2	1.6	43.6	336.3	121.9	532.8					33.6	566.4					
10	1.89	0.93	0.06	38.08	383.73	48.86	483.55					51.12	534.67					
材積	589	213	11	8,022	95,982	5,429	110,246					4,599	114,845					
成長	7.7	3.9	3.9	103.9	1,443.4	161.0	1,720.0					117.9	1,837.9					
11	6.05	0.97	0.98	132.99	727.09	38.73	906.81					93.73	94.51					
材積	1,950	243	240	29,656	183,430	5,593	271,112			0.78		9,633	230,745					
成長	26.3	3.7	3.6	324.4	2,570.0	112.3	3,040.3			84		9,549	3,225.9					
12	14.54	1.04	2.53	279.58	768.81	157.68	1,224.18			0.97		147.64	1,372.79					
材積	4,557	276	672	64,578	208,948	24,022	303,053			104		16,037	319,194					
成長	57.6	3.9	9.1	580.3	2,690.2	458.3	3,798.4			2.0		291.1	4,092.5					
13	8.08	1.17	0.53	315.04	977.74	44.43	1,346.99			3.27		175.52	1,525.78					
材積	2,634	306	141	74,196	276,223	7,910	361,410			410		20,667	382,487					
成長	31.8	4.1	2.1	653.6	3,507.9	141.7	4,341.2			4.9		301.6	4,647.7					
14	2.20	0.70	0.99	120.39	265.89	34.92	425.09			5.36		223.24	653.86					
材積	772	180	276	20,852	80,588	5,187	116,856			6.6		26,848	144,300					
成長	7.1	1.8	3.0	231.9	856.7	82.8	1,183.3			6.9		268.5	1,451.8					
15	12.22	28.27	11.19	406.31	1,711.37	365.00	994.36			3.73		1,113.70	2,111.79					
材積	4,746	7,989	3,342	109,684	52,429	79,041	257,231			4.78		142,398	400,107					
成長	10.5	28.6	10.6	539.9	2,397.7	537.4	1,366.7			2.3		319.7	1,688.7					
計	50.98	82.87	18.11	1,312.33	3,405.48	728.30	5,980.7	0.17	0.00	14.71	1,960.95	1,975.83	7,573.90					
材積	16,803	21,720	5,029	319,810	920,088	133,433	1,416,863	15	0	1,779	229,493	231,287	1,648,368					
成長	174.5	509.4	37.8	2,466.5	11,724.1	1,742.5	16,684.8	0.0	0.0	20.2	1,822.9	1,843.1	18,527.9					
合計																		
伏 跡															3.56			
未立木															106.61			
岩石地															12.41			
崩壊地															81.85			
林地開発															11.95			
竹															216.38			
林															2.82			
面積															1.19			
更新															218			
困難地															2.6			
成長																		
合計																		

第11表 市町村別・資源構成表（伊那谷）

原村	針葉樹										広葉樹					計
	スギ	ヒノキ	サウラ	アカマツ	カラマツ	その他針	小計	クスギ	フナ	ナラ	その他広	小計				
1	面積 材積 成長						0.00 0 0.0				0.00 0 0.0				0.00 0 0.0	
2	面積 材積 成長						0.00 0 0.0				1.32 17 2.5				1.32 17 2.5	
3	面積 材積 成長						0.00 0 0.0			0.38 7 0.6					0.38 7 0.6	
4	面積 材積 成長	0.11 1.30 0.7			1.00 5.1 4.4		1.31 1,309 106.4								1.32 2,472 181.6	
5	面積 材積 成長	0.14 16 0.9					0.26 11 0.7								4.81 145 7.7	
6	面積 材積 成長	0.20 40 1.4					0.46 21 1.1								8.42 375 15.1	
7	面積 材積 成長	2.27 334 11.2					4.93 368 17.1								13.35 1,794 22.8	
8	面積 材積 成長	0.24 42 1.1					5.19 356 13.5								13.97 1,757 22.1	
9	面積 材積 成長	0.23 47 1.0					2.94 348 7.4								11.92 802 21.6	
10	面積 材積 成長						6.82 687 19.2								18.27 1,396 35.3	
11	面積 材積 成長	0.01 2 0.0					65.41 7,584 182.1								79.43 6,601 122.1	
12	面積 材積 成長	0.10 45 0.4					43.43 5,685 113.6								63.62 6,043 107.8	
13	面積 材積 成長	0.01 3 0.0					26.82 63,607 64.8								45.54 4,444 62.0	
14	面積 材積 成長						7.30 1,148 26.7								41.46 4,120 46.4	
15	面積 材積 成長	0.02 8 0.0					16.25 3,179 29.8								146.74 16,606 43.9	
計	面積 材積 成長	0.23 51 1.4	3.31 525 16.2	9.89 2,808 20.1	320.23 71,404 469.4	901.99 201,232 2,203.1	1,415.26 300,243 3,362.1	0.00 0 0.0	0.00 0 0.0	1.28 952 57.2	453.53 42,648 570.3	454.81 43,600 627.5	1,870.07 343,843 3,989.6	1,973.53 343,843 3,989.6		

第11表 市町村別・資源構成表（伊那谷）

樹種 齢級	針 葉 樹					闊 葉 樹					樹 木					計
	スギ	ヒノキ	サウラ	アカマツ	カラマツ	その他針	小計	クスギ	フナ	ナラ	その他広	小計	計			
1	面積 材積 成長					0.00 0 0.0				0.51	0.64	1.15	1.15 0 0.0			
2	面積 材積 成長	7.41			0.43	16.12	23.96 0 0.0			0.28 3 0.4	4.98 69 9.0	5.26 72 9.4	29.22 72 9.4			
3	面積 材積 成長	33.66 1,906 372.1			0.88 41 5.5	9.51 774 71.2	43.85 2,721 448.8	0.42 20 1.5		2.92 71 5.9	22.65 528 46.5	25.99 619 53.9	69.84 3,340 502.7			
4	面積 材積 成長	24.49 3,177 291.9			0.50 2 3.4	38.80 3,643 215.3	63.79 6,862 510.6			0.59 6 1.2	36.16 1,122 75.7	36.75 1,140 76.9	100.54 8,002 587.5			
5	面積 材積 成長	0.21 36 1.7	62.23 7,605 444.2		7.12 88 4.9	41.74 5,169 238.0	115.79 13,846 739.9	0.52 35 1.1		7.60 337 16.4	70.72 2,856 151.1	78.84 3,228 168.6	194.63 17,074 908.5			
6	面積 材積 成長	2.68 984 35.5	87.27 12,479 536.8		24.60 4.027 14.80	145.49 22,453 327.3	271.48 40,913 1,286.7			17.06 883 33.5	182.73 8,186 334.7	179.79 9,069 368.2	451.27 49,982 1,664.9			
7	面積 材積 成長	4.56 1,001 26.5	231.44 39,451 1,267.3		65.30 10,310 254.3	234.26 35,890 825.4	568.98 89,256 2,496.1			25.66 1,555 49.9	118.86 7,055 219.7	144.52 8,610 269.6	713.50 97,866 2,765.7			
8	面積 材積 成長	10.17 2,541 58.8	189.04 34,842 909.2		161.95 28,681 591.2	546.21 101,802 2,173.9	990.36 1,728.12 3,916.9	1.26 105 0.1		14.43 1,006 29.1	210.14 13,873 420.5	225.83 14,984 449.7	1,186.19 187,796 4,366.6			
9	面積 材積 成長	14.95 4,181 71.2	245.67 51,861 1,089.7		50.25 97.831 1,476.2	1,048.22 2,255.172 4,067.2	1,847.68 3,831.51 6,817.6	0.38 30 0.50		12.24 984 26.9	229.08 17,421 473.2	241.70 18,435 500.1	2,089.38 401,586 7,317.7			
10	面積 材積 成長	29.44 8,735 122.8	190.83 44,226 805.0		0.44 243.765 3,192.3	2,163.40 486,416 7,404.1	3,599.41 786,631 11,624.8			10.12 946 22.8	327.15 28,723 726.9	337.77 29,715 749.7	3,937.18 816,346 12,374.5			
11	面積 材積 成長	48.90 1,537 212.2	90.24 22,888 3,674.0		1.29 301 4.9	2,987.05 703,435 9,810.0	4,441.18 1,026,590 13,549.8	1.18 106 0.1		31.94 3,230 65.7	552.87 55,507 1,098.4	585.99 58,893 1,164.1	5,027.17 1,085,443 14,713.9			
12	面積 材積 成長	85.00 28,644 367.0	93.93 24,287 343.1		9.65 2,449 34.8	3,508.16 932,018 11,934.7	4,969.96 1,188 15,341.1	3.20 289		114.92 12,577 233.7	1,295.25 139,568 2,576.5	1,413.27 152,434 2,810.2	6,583.23 1,428,946 18,151.3			
13	面積 材積 成長	33.62 13,975 106.4	70.45 20,461 260.6		3.33 934 12.1	718.88 666,413 8,216.5	3,270.25 875,320 10,176.2	8.09 730		126.17 14,773 218.2	1,515.63 174,117 2,494.7	1,649.89 189,620 2,712.9	4,920.14 1,064,940 12,891.1			
14	面積 材積 成長	11.17 4,392 37.5	62.06 17,759 197.2		2.32 688 7.6	527.53 2,583,553 970.8	1,514.81 4,154.80 3,883.6	7.49 666		83.70 10,439 102.8	969.13 11,759 1,183.2	1,060.32 128,755 1,286.0	2,575.13 544,254 5,169.6			
15	面積 材積 成長	78.55 31,420 57.0	300.70 9,1937 236.3		17.72 5,396 14.9	2,627.37 342,359 1,609.9	3,466.89 61,571 467.4	8.01 717		154.30 20,297 106.6	2,678.88 33,560 1,247.6	2,841.19 352,574 1,354.2	5,308.08 1,044,728 4,522.9			
計	面積 材積 成長	325.25 111,136 1,156.6	1,689.22 372,859 7,120.8		44.48 11,322 106.7	7,028.80 3,601,509 48,899.8	24,158.39 84,080 1,156.9	31.05 2,744 2.7	0.00 0 0.0	602.34 913.1	8,194.87 11,057.7	8,828.26 11,973.5	32,986.65 6,751,379 85,946.3			

単位 面積：ha、材積 成長：m³

伐 跡
未立木地
岩石地
崩壊地
ほげ山
地盤軟弱
林地開泰
計

竹 林
更新
困難地
成林

面 積
材 積
成 長

面 積
材 積
成 長

面 積
材 積
成 長

面 積
材 積
成 長

面 積
材 積
成 長

総 合 計

第11表 市町村別・資源構成表（伊那谷）

駒ヶ根市
樹種

齢級	針葉樹						樹					広葉樹					計							
	スギ	ヒノキ	サウラ	アカマツ	カラマツ	その他針	小計	クスギ	フナ	ナラ	その他広	小計	計	スギ	ヒノキ	サウラ		アカマツ	カラマツ	その他針	小計	計		
1	面積 材積 成長						0.00 0 0.0					0.00 0 0.0	0.00 0 0.0	面積 材積 成長							5.90 11.10 75	5.90 11.10 75	0.00 0 0.0	0.00 0 0.0
2	面積 材積 成長	5.20					5.20 0 0.0			1.22 16 2.0	4.58 59 7.9	5.90 11.10 75	4.58 59 7.9	面積 材積 成長							2.87 7.45 11.2	2.87 7.45 11.2	2.87 7.45 11.2	2.87 7.45 11.2
3	面積 材積 成長		2.66 2.00				2.66 2.00 0.0				2.32 4.43	2.66 2.00 0.0	2.32 4.43	面積 材積 成長							1.26 3.58 5.60	1.26 3.58 5.60	1.26 3.58 5.60	1.26 3.58 5.60
4	面積 材積 成長		19.21 2.583 2.353				19.21 2.583 2.353				1.60 6.1 4.8	19.21 2.583 2.353	1.60 6.1 4.8	面積 材積 成長							4.96 16.5 26.7.4	4.96 16.5 26.7.4	4.96 16.5 26.7.4	4.96 16.5 26.7.4
5	面積 材積 成長	0.35 62 30	35.02 4.617 267.9				35.02 4.617 267.9				1.90 2.84 2.15	35.02 4.617 267.9	1.90 2.84 2.15	面積 材積 成長							5.18 21.5 11.4	5.18 21.5 11.4	5.18 21.5 11.4	5.18 21.5 11.4
6	面積 材積 成長	0.70 1.40 5.1	100.52 13.214 569.9				100.52 13.214 569.9				0.33 24 0.6	100.52 13.214 569.9	0.33 24 0.6	面積 材積 成長							30.63 16.380 65.2	30.63 16.380 65.2	30.63 16.380 65.2	30.63 16.380 65.2
7	面積 材積 成長	4.44 1.114 3.03	16.43 13.056 418.0				16.43 13.056 418.0				1.23 9.0 4.2	16.43 13.056 418.0	1.23 9.0 4.2	面積 材積 成長							12.70 8.88 24.7	12.70 8.88 24.7	12.70 8.88 24.7	12.70 8.88 24.7
8	面積 材積 成長	2.93 7.59 17.5	153.82 28.733 750.9				153.82 28.733 750.9				18.57 1.448 54.5	153.82 28.733 750.9	18.57 1.448 54.5	面積 材積 成長							29.07 19.73 59.6	29.07 19.73 59.6	29.07 19.73 59.6	29.07 19.73 59.6
9	面積 材積 成長	3.99 1.120 19.1	166.86 34.567 730.7				166.86 34.567 730.7				43.93 89.544 1.647.5	166.86 34.567 730.7	43.93 89.544 1.647.5	面積 材積 成長							46.99 3.438 94.4	46.99 3.438 94.4	46.99 3.438 94.4	46.99 3.438 94.4
10	面積 材積 成長	16.30 5.004 7.06	71.09 15.962 288.1				71.09 15.962 288.1				0.74 66 0.1	71.09 15.962 288.1	0.74 66 0.1	面積 材積 成長							95.36 8.418 21.1	95.36 8.418 21.1	95.36 8.418 21.1	95.36 8.418 21.1
11	面積 材積 成長	46.69 15.076 209.2	60.22 13.949 228.9				60.22 13.949 228.9				12.15 1.484 35.9	60.22 13.949 228.9	12.15 1.484 35.9	面積 材積 成長							185.11 13.075 354.2	185.11 13.075 354.2	185.11 13.075 354.2	185.11 13.075 354.2
12	面積 材積 成長	85.86 29.564 381.8	68.22 17.175 246.7				68.22 17.175 246.7				1.95 3.6 1.75	68.22 17.175 246.7	1.95 3.6 1.75	面積 材積 成長							402.51 43.529 792.5	402.51 43.529 792.5	402.51 43.529 792.5	402.51 43.529 792.5
13	面積 材積 成長	60.78 21.930 295.1	25.84 7.621 98.3				25.84 7.621 98.3				0.14 26 0.4	25.84 7.621 98.3	0.14 26 0.4	面積 材積 成長							619.65 70.026 933.7	619.65 70.026 933.7	619.65 70.026 933.7	619.65 70.026 933.7
14	面積 材積 成長	18.60 6.669 61.2	21.19 6.165 282.3				21.19 6.165 282.3				2.54 2.15 907.5	21.19 6.165 282.3	2.54 2.15 907.5	面積 材積 成長							364.43 45.019 440.1	364.43 45.019 440.1	364.43 45.019 440.1	364.43 45.019 440.1
15	面積 材積 成長	46.64 18.991 51.5	219.61 67.002 110.2				219.61 67.002 110.2				25.30 5.462 25.9	219.61 67.002 110.2	25.30 5.462 25.9	面積 材積 成長							675.66 81.340 337.3	675.66 81.340 337.3	675.66 81.340 337.3	675.66 81.340 337.3
以上	面積 材積 成長	287.28 100.328 1,104.4	1,030.73 224.876 4,057.9				1,030.73 224.876 4,057.9				58.99 8.581 125.7	1,030.73 224.876 4,057.9	58.99 8.581 125.7	面積 材積 成長							2,460.78 274.613 3,353.2	2,460.78 274.613 3,353.2	2,460.78 274.613 3,353.2	2,460.78 274.613 3,353.2
計	面積 材積 成長	1,104.4 381.8 7.06	4,057.9 1,030.73 224.876				4,057.9 1,030.73 224.876				125.7 8.581 125.7	4,057.9 1,030.73 224.876	125.7 8.581 125.7	面積 材積 成長							3,395.9 213.162 2,131.62	3,395.9 213.162 2,131.62	3,395.9 213.162 2,131.62	3,395.9 213.162 2,131.62

第11表 市町村別・資源構成表（伊那谷）

辰野町

樹種 齢級	針葉樹					広葉樹					樹					計
	スギ	ヒノキ	サウラ	アカマツ	カラマツ	その他針	小計	クスギ	フナ	ナラ	その他広	小計	計			
1	面積 材積					0.00	0.00					0.00	0.00			
	成長	0.12				0.12	0.12			0.11		0.11	0.23			
2	面積 材積					0	0			2		2	2			
	成長					0	0			0.2		0.2	0.2			
3	面積 材積	2.16 101			0.10 6	0.13 3	2.39 110			1.33 24		1.33 24	3.72 134			
	成長	19.4			0.8	0.4	20.6			2.0		2.0	22.6			
4	面積 材積	0.16 16	3.27 299			3.43 3.15	3.43 3.15			34.86 1,056		34.86 1,056	38.29 1,371			
	成長	1.3	27.1			28.4	28.4			71.4		71.4	99.8			
5	面積 材積	0.73 123	14.36 2,351		0.15 18	18.81 4,868	34.05 831			18.65 831		18.65 831	52.70 5,699			
	成長	6.0	136.3		0.9	109.2	252.4			44.0		44.0	296.4			
6	面積 材積	0.79 139	48.42 8,091		2.25 314	12.36 1,794	65.89 10,483			28.95 1,457		28.95 1,457	94.84 11,940			
	成長	4.9	348.3		11.5	42.4	414.4			59.4		59.4	473.8			
7	面積 材積	1.71 387	24.41 4,231		21.75 2,796	69.08 11,472	117.11 18,998			14.18 834		14.18 834	131.29 19,732			
	成長	10.1	136.2		10.1	256.4	487.0			26.1		26.1	513.1			
8	面積 材積	3.25 814	82.72 15,551		45.71 8,272	16.98 1,736	199.39 35,731			0.07 2,725		0.07 2,725	239.49 38,456			
	成長	18.9	405.5		7.6	64.2	857.1			82.7		82.7	939.9			
9	面積 材積	13.04 3,674	52.53 10,876		225.03 44,470	65.08 14,717	371.56 75,628			0.43 33		0.43 33	419.65 79,453			
	成長	63.0	228.8		7.0	265.6	1,279.7			1.0		1.0	1,386.5			
10	面積 材積	39.91 12,039	19.39 4,407		571.04 120,123	1.86 246	831.18 186,168			1.97 7,801		1.97 7,801	919.48 194,160			
	成長	169.2	79.4		5.1	74.2	2,366.1			4.5		4.5	2,766.8			
11	面積 材積	52.67 17,186	14.55 3,654		931.02 203,597	1.30 192	1,422.85 323,627			2.04 21.4		2.04 21.4	1,506.58 337,030			
	成長	239.4	58.4		2,244.2	3.8	3,994.8			4.4		4.4	4,161.5			
12	面積 材積	114.62 40,034	24.02 6,300		937.22 218,778	2.99 492	1,854.94 483,707			2.33 251		2.33 251	2,113.83 511,803			
	成長	520.4	88.3		1,968.1	9.4	5,413.1			4.5		4.5	5,930.2			
13	面積 材積	75.38 27,135	31.90 8,320		782.91 187,319	1.49 258	1,768.70 484,600			3.48 41.4		3.48 41.4	2,127.63 526,776			
	成長	333.2	113.5		1,629.5	5.0	5,322.2			5.8		5.8	5,920.9			
14	面積 材積	17.18 6,402	10.49 3,095		339.40 95,032	0.37 74	697.49 192,465			3.64 48.4		3.64 48.4	855.47 212,109			
	成長	60.1	35.4		635.5	1.2	1,740.3			4.4		4.4	1,933.3			
15	面積 材積	58.16 23,865	63.85 19,978		941.68 286,398	25.46 6,812	1,306.35 3,769.10			16.38 2,158		16.38 2,158	1,761.38 4,368.89			
	成長	52.9	38.4		1,255.1	57.9	1,716.1			16.0		16.0	2,057.0			
計	面積 材積	377.60 131,614	392.19 87,244		4,798.26 1,127,133	66.91 11,527	8,675.35 21,985.10			30.34 3,730		30.34 3,730	10,264.58 23,755.09			
	成長	1,479.4	1,715.0		10,226.6	204.0	24,092.2			40.7		40.7	26,502.0			

単位 面積：ha、材積 成長：m

伏 積
未立木地
岩石地
崩壊地
ほげ山
池段敷
林地開泰
計
竹
林
更新
困難地
成長
計

8,403
166.7
2,113.83
28,096
517.1
388.93
42,176
598.7
154.34
19,644
193.0
455.03
59,929
340.9
1,589.23
176,999
2,409.8
31.45
11.15
17.63
18.84
82.19
9.54
2,127.63
526,776
5,920.9
855.47
212,109
1,933.3
1,761.38
436,839
2,057.0
10,264.58
23,755.09
26,502.0

第11表 市町村別・資源構成表（伊那谷）

箕輪町

単位 面積：ha、材積 成長量：m

樹種 齢級	針葉樹					広葉樹					計				
	スギ	ヒノキ	サウラ	アカマツ	カラマツ	その他針	小計	クスギ	フナ	ナラ	その他広	小計	計		
面積							0.00					0.00	0.00		
材積							0					0	0		
成長							0.0					0.0	0.0		
面積		0.94	0.11			0.41	1.46			0.81	1.10	1.91	3.37		
材積							0			11	13	24	24		
成長							0.0		1.6	1.8	3.4	3.4	3.4		
面積		1.43			4.00		5.43		0.45	4.07	4.52	9.95	9.95		
材積		202			200		402		1	100	111	513	513		
成長		39.6			8.8		48.4		0.2	0.9	9.4	57.8	57.8		
面積		9.30		0.18	4.37		13.85				17.70	31.55	31.55		
材積		1,009		2	249		1,270				602	1,872	1,872		
成長		92.4		1.0	15.2		108.6				40.5	149.1	149.1		
面積	0.80	23.42		17.13	8.65		50.00		0.18	7.68	7.86	57.86	57.86		
材積	128	4,520		899	627.4		6,602		8	320	328	6,602	6,602		
成長	6.2	266.4		59.8	379.9		370.7		0.4	17.0	17.4	387.7	387.7		
面積	0.10	20.09		1.59	4.39		26.17			9.13	9.13	35.30	35.30		
材積	21	4,019		214	436		4,690			470	470	5,160	5,160		
成長	0.8	173.3		7.9	10.8		192.8			19.2	19.2	212.0	212.0		
面積	1.67	41.85		5.75	1.25	0.03	50.55		0.09	25.59	25.68	76.23	76.23		
材積	212	7,699		777	234	2	8,924		6	1,577	1,583	10,507	10,507		
成長	6.4	250.6		22.3	5.1	0.1	284.5		0.2	49.4	49.6	334.1	334.1		
面積	0.74	51.66		30.40	85.70	0.12	168.62	0.19		13.38	13.57	182.19	182.19		
材積	186	9,024		5,151	12,633	12	27,006	16		924	940	27,946	27,946		
成長	4.3	237.5		110.9	277.7	0.4	630.8			28.0	28.0	658.8	658.8		
面積	2.87	58.79		62.38	19.99	0.87	144.80		1.15	44.80	45.95	190.55	190.55		
材積	802	11,954		11,540	4,309	64	28,669		99	3,355	3,454	32,123	32,123		
成長	13.8	254.1		176.5	79.4	1.9	525.7		2.7	91.7	94.4	620.1	620.1		
面積	5.73	35.03	0.01	224.65	77.99	0.20	343.61		0.89	37.90	38.79	382.40	382.40		
材積	1,718	7,651	2	46,056	18,800	28	74,255		78	3,344	3,422	77,677	77,677		
成長	23.8	139.4		602.3	283.9	0.8	1,050.2		1.9	84.8	86.7	1,136.9	1,136.9		
面積	5.53	33.57	0.70	333.41	242.95	0.12	616.28		0.86	40.91	41.77	658.05	658.05		
材積	1,755	8,292	174	72,018	60,485	17	142,744		89	3,849	3,938	146,679	146,679		
成長	24.5	132.6		797.8	846.7	0.4	1,804.8		1.8	74.5	76.3	1,881.1	1,881.1		
面積	19.75	62.43	0.38	393.63	779.61	1.00	1,256.90	0.50		88.88	90.95	1,347.75	1,347.75		
材積	6,780	13,479	97	87,229	209,402	165	317,152	45		9,547	9,766	326,918	326,918		
成長	88.3	194.5	1.5	803.9	2,701.2	3.2	3,792.6		3.2	173.9	177.1	3,969.7	3,969.7		
面積	10.24	45.26	0.77	218.71	587.44	0.94	863.36	0.20		270.71	272.43	1,135.79	1,135.79		
材積	3,697	9,791	216	50,561	158,517	163	222,945	18		28,215	28,414	251,359	251,359		
成長	43.6	132.9	2.8	443.2	1,952.2	3.1	2,577.8		2.3	377.6	379.9	2,957.7	2,957.7		
面積	7.26	39.67	0.63	130.95	216.12	0.76	394.63	0.94		186.89	188.59	583.22	583.22		
材積	2,502	8,758	183	30,337	62,211	104	103,971	85		23,194	23,383	126,354	126,354		
成長	23.1	111.6	2.0	225.7	633.1	2.5	995.5		0.1	223.9	224.0	1,219.5	1,219.5		
面積	25.60	23.25	5.21	261.81	60.64	9.46	385.97	2.48		231.84	234.63	620.60	620.60		
材積	10,309	7,158	1,629	67,439	18,843	1,982	107,370	223		27,640	27,904	135,274	135,274		
成長	31.9	17.1	1.3	352.5	84.0	19.4	506.2			206.2	206.2	712.4	712.4		
面積	80.29	446.69	7.81	1,680.59	2,093.10	12.85	4,321.33	4.31		890.58	903.48	5,314.81	5,314.81		
材積	28,108	93,536	2,301	372,233	547,048	2,443	1,045,669	387		102,150	103,339	1,149,008	1,149,008		
成長	266.7	2,042.0	10.4	3,603.8	9,936.0	29.3	12,888.2	0.0		1,396.8	1,412.1	14,300.3	14,300.3		
計															
面積															
材積															
成長															
伏 跡													1.42		
未立木													30.94		
岩石地													3.91		
崩壊地													4.41		
ほげ山													0.88		
林地開発													11.56		
計													52.92		
竹													0.76		
面積															
材積															
成長															
更新															
困難地															
成長															
計															
面積															
材積															
成長															
合計															

第11表 市町村別・資源構成表（伊那谷）

飯島町

単位 面積：ha、材積 成長量：m

樹種 齢級	針葉樹					広葉樹					計		
	スギ	ヒノキ	サウラ	アカマツ	カラマツ	その他針	小計	クスギ	フナ	ナラ	その他広	小計	計
1	面積 材積 成長	579 0 0.0					579 0 0.0					0.00 0 0.0	5.79 0 0.0
2	面積 材積 成長	796 0 0.0			0.81		877 0 0.0			3.05 37 52	3.45 40 5.8	6.50 77 11.0	15.27 77 11.0
3	面積 材積 成長	1391 582 113.2			0.54 29 3.9		1445 611 117.1				1.45 36 3.0	1.45 36 3.0	15.90 647 120.1
4	面積 材積 成長	0.18 23 1.9	14.41 1.223 111.4		0.68 50 4.8		15.27 1.304 118.1				5.99 197 13.1	5.99 197 13.1	21.26 1.500 131.2
5	面積 材積 成長	14.64 1.765 103.2			5.73 218 11.3		20.37 1.983 114.5				1.19 52 2.7	1.19 52 2.7	21.56 2.035 117.2
6	面積 材積 成長	0.45 91 3.2	48.56 7.088 305.0		0.82 113 4.1		49.83 7.292 312.3				15.30 765 31.5	15.30 765 31.5	65.13 8.057 343.8
7	面積 材積 成長	0.90 196 5.1	61.43 9.922 318.9		4.58 779 17.1		66.91 10.897 341.1			0.13 8 0.3	0.13 8 0.3	3.98 228 7.0	70.89 11.125 348.4
8	面積 材積 成長	1.73 449 10.4	132.94 24.847 647.8		3.80 670 13.7	18.16 1.615 5.9	157.95 27.861 737.6				9.98 705 21.4	9.98 705 21.4	167.93 28.566 759.0
9	面積 材積 成長	3.10 844 14.6	172.43 34.636 736.6		25.58 5079 76.5	39.81 7.694 145.3	240.92 48.253 973.0			0.29 22 0.6	5.26 411 11.7	5.55 433 12.3	246.47 48.686 985.3
10	面積 材積 成長	1.586 21.9	10.321 186.8		11.194 145.5	8.656 131.8	31.757 486.0			0.24 0.5	12.26 25.7	13.13 26.3	155.65 512.3
11	面積 材積 成長	17.96 5.979 82.2	27.84 6.710 107.6		131.25 29,307 33,696	140.34 33,696 470.8	317.39 74,592 975.0			2.85 296 6.0	44.77 4,261 82.9	47.96 4,589 88.9	365.35 79,161 1,063.9
12	面積 材積 成長	48.64 16.810 21.77	36.52 9.620 134.9		168.15 37,927 349.5	117.80 29,966 381.9	372.98 94,522 1,087.8			4.89 521 10.3	163.25 16,064 2,907	169.85 16,740 301.0	542.23 111,262 1,388.8
13	面積 材積 成長	19.71 7.002 83.2	16.28 4.412 59.4		102.20 24,252 209.1	104.61 30,234 353.7	243.82 66,077 708.1			1.23 150 1.9	154.23 17,376 241.2	157.61 17,720 243.1	401.23 83,797 951.2
14	面積 材積 成長	5.75 2.122 19.4	12.70 3,598 40.2		77.18 19,856 139.3	68.07 19,851 214.0	166.94 45,032 422.8			0.69 86 1.0	140.56 16,412 167.2	141.44 16,514 168.2	308.38 61,606 591.0
15	面積 材積 成長	16.40 6.891 18.8	112.78 34,982 41.8		180.70 47,529 221.3	3.80 1,238 2.3	351.04 100,164 350.6			0.11 15 0.1	329.45 40,106 71.0	339.07 41,367 71.1	690.11 141,531 421.7
計	面積 材積 成長	120.03 41,593 478.4	724.15 149,706 2,906.8		745.19 174,024 1,462.1	923.93 132,612 1,734.1	2,174.15 510,405 6,744.0			13.48 1,159 25.9	890.89 97,649 974.9	919.00 100,505 1,000.9	3,093.15 610,910 7,744.9
													総合 計 面積 材積 成長

第11表 市町村別・資源構成表 (伊那谷)

年齢級	針葉樹							樹				葉			樹		計
	スギ	ヒノキ	サワラ	アカマツ	カラマツ	その他針	小計	クスギ	フナ	ナラ	その他広	小計	計				
1	面積 材積 成長						0.00 0 0.0				0.00 0 0.0		0.00 0 0.0				
2	面積 材積 成長						0.00 0 0.0				1.00 12 1.7		1.00 12 1.7				
3	面積 材積 成長	3.94 182 35.0					3.94 182 35.0				0.00 0 0.0		3.94 182 35.0				
4	面積 材積 成長	0.23 19 1.7				0.30 7 0.6	0.53 6 2.3			0.04 1 0.1		0.04 1 0.1	0.57 7 2.4				
5	面積 材積 成長	2.083 120.7				2.083 120.7	0.00 2.083 120.7			0.11 4 0.2		0.11 4 0.2	0.11 2.087 120.9				
6	面積 材積 成長	1.03 127 5.5			0.55 80 3.0		1.58 207 8.5			0.07 5 0.1		0.07 5 0.1	1.65 212 8.6				
7	面積 材積 成長	2.92 815 26.1			4.11 683 16.4	1.34 85 3.7	8.37 1,563 46.2			1.18 66 2.0		1.18 66 2.0	9.55 1,649 48.2				
8	面積 材積 成長	0.88 945 24.7			0.25 43 0.9	17.97 212 63.5	19.14 271.2 89.3			0.33 21 0.6		0.33 21 0.6	19.55 274.0 89.9				
9	面積 材積 成長	6.47 2,894 60.7			2.05 435 6.6	35.88 7,053 131.3	44.40 10,382 196.6			2.42 186 4.9		2.42 186 4.9	46.82 10,568 203.5				
10	面積 材積 成長	0.15 46 0.7			1.02 2,771 35.7		280.62 59,793 908.7			12.98 1,123 28.2		12.98 1,123 28.2	293.60 60,916 937.9				
11	面積 材積 成長	2.10 516 8.0			0.06 14 0.2	10.55 1,234 29.7	508.04 104,520 1,428.8			0.11 10 0.07		0.11 10 0.07	518.66 105,369 1,445.7				
12	面積 材積 成長	2.05 715 9.4			2.85 2,285 31.7	16.89 2,247 43.6	34.657 77,493 954.0			48.32 4,155 76.8		48.32 4,155 76.8	395.06 81,648 1,030.8				
13	面積 材積 成長	1.34 483 6.1			0.02 3,166 40.8	0.50 83 1.4	352.36 93,900 1,108.7			0.13 14 0.3		0.13 14 0.3	381.27 97,024 1,157.5				
14	面積 材積 成長	0.62 21 2.1			0.18 1,423 17.0	60.85 6,905 165.9	69.06 7,642 85.7			69.06 7,642 85.7		69.06 7,642 85.7	131.13 24,547 251.6				
15	面積 材積 成長	3.04 1,238 1.9			1.55 17,925 640	11.89 2,048 19.8	135.80 47,790 223.3			247.58 27,930 74.4		247.58 27,960 74.4	383.71 75,750 297.7				
以上	面積 材積 成長	9.30 3,329 28.2			1.81 634 444.1	59.44 7,420 162.3	1,762.30 41,576 5,291.0			0.00 14 0.3		0.00 14 0.3	2,186.62 46,271 5,631.4				
計	面積 材積 成長	9.30 3,329 28.2			1.81 634 444.1	59.44 7,420 162.3	1,762.30 41,576 5,291.0			0.00 14 0.3		0.00 14 0.3	2,186.62 46,271 5,631.4				

単位 面積: ha、材積 成長: m

第11表 市町村別・資源構成表（伊那谷）

中川村		針葉樹										広葉樹					計	
樹種	樹齢	スギ	ヒノキ	サウラ	アカマツ	カラマツ	その他針	小計	クスギ	フナ	ナラ	その他広	小計	計	計			
面積								0.00					0.00	0.00	0.00			
材積								0					0	0	0			
成長						8.47		20.52		0.42	5.12	3.41	8.95	29.47	0.0			
面積								0				44	120	120	0			
材積								0			10.5	6.0	16.5	16.5	0			
成長								80.09			8.33	7.07	15.40	95.99	0			
面積					0.50		35	3.098			150	128	278	3.376	0			
材積					10		4.5	598.6			12.6	11.7	24.3	623.9	0			
成長					1.4							0.97	0.97	95.94	0			
面積						42.45	416	10.577				24	24	10.561	0			
材積					6.166	3.955	32.8	832.2				1.7	1.7	833.9	0			
成長					565.1	234.3									0			
面積					69.67	4.66		74.33				11.29	11.29	85.62	0			
材積					9.308	909		10.217				485	485	10.702	0			
成長					543.4	43.1		586.5				25.3	25.3	611.8	0			
面積		0.44	32.38		2.19	2.33	0.88	38.22				39.18	39.18	77.40	0			
材積		71	5.336		889	289	441	7.026				1.920	1.920	8.946	0			
成長		2.6	229.9		32.9	6.9	22.5	294.8				78.6	78.6	373.4	0			
面積		2.25	63.92		0.85	2.00	1.48	70.50				30.59	30.59	101.09	0			
材積		509	10.152		139	336	95	11.231				1.805	1.805	13.036	0			
成長		13.3	326.6		3.5	7.4	4.1	354.9				56.3	56.3	411.2	0			
面積		2.59	101.54		6.78	0.19		111.10				70.87	70.87	181.97	0			
材積		81	18.923		1.229	39		20.872				4.714	4.714	25.586	0			
成長		15.7	492.8		24.6	0.8		533.9				142.1	142.1	676.0	0			
面積		7.64	128.89		39.18	5.72		181.43				26.42	26.42	207.85	0			
材積		2.108	26.484		7.708	1.295		37.595				2.182	2.182	39.777	0			
成長		36.0	558.3		116.3	23.2		733.8				61.5	61.5	795.3	0			
面積		17.88	56.68		175.89	41.43		291.86				68.67	68.67	360.53	0			
材積		5.445	12.509		36.393	10.179		64.436				6.026	6.026	70.462	0			
成長		7.1	227.1		474.2	153.1		931.5				153.6	153.6	1,085.1	0			
面積		43.37	21.99		272.62	226.91		564.89	2.06			174.73	176.79	741.68	0.49			
材積		14,970	7,804		89,320	54,326		134,520	185			17,545	17,730	152,250	18.14			
成長		196.0	125.2		641.5	754.6		1,717.3				347.5	347.5	2,064.8	3.02			
面積		74.94	33.95		307.10	115.41		531.40	0.43			288.51	288.94	820.34	64.43			
材積		25.480	9.113		69.883	31.990		136.466	40			31.495	31.535	168.001	1.68			
成長		325.4	127.8		638.6	413.2		1,505.0				567.1	567.1	2,072.1	7.36			
面積		33.21	23.61		177.07	70.99		304.88	1.03			530.90	531.93	836.81	1.68			
材積		11.623	6.535		41.819	20.558		80.535	93			62.615	62.708	143.243	7.36			
成長		130.2	84.0		357.3	246.0		817.3				781.6	781.6	1,599.1	95.12			
面積		11.42	17.03		92.64	9.96		131.05	1.10			319.09	320.19	451.24	72.15			
材積		4.217	5.036		22.951	2.940		35.114	100			39.061	39.161	74.305	7.36			
成長		38.7	56.6		167.7	28.7		291.7				377.6	377.6	669.3	72.15			
面積		21.35	50.45	0.08	208.21	6.08	0.06	286.23	1.58			294.37	295.95	582.18	72.15			
材積		8.235	15.499	25	85.343	1.851	14	80.987	138			37.879	38.017	119.004	72.15			
成長		24.1	40.3	0.2	267.9	9.3	0.1	341.9				228.4	228.4	570.3	72.15			
面積		215.07	744.77	0.08	1,283.03	536.60	2.42	2,781.97	6.20	0.42	13.45	1,866.07	1,866.14	4,668.11	4,635.38			
材積		72.459	135.938	25	294.594	128.667	1.001	632.684	556	0	226	205.923	206.705	839.389	839.389			
成長		859.1	3,970.8	0.2	2,745.9	1,920.6	64.0	9,540.6	0.0	0.0	23.1	2,889.0	2,882.1	12,402.7	12,402.7			

第11表 市町村別・資源構成表（伊那谷）

飯田市

単位 面積：ha、材積 成長量：m

樹種 齢級	針葉樹					闊葉樹					計				
	スギ	ヒノキ	サウラ	アカマツ	カラマツ	その他針	小計	クスギ	フナ	ナラ	その他広	小計	計		
1	面積 材積	3.14					3.14				0.15	0.15	3.29		
	成長						0				0	0	0		
2	面積 材積	43.15		3.02			48.75			2.19	6.82	9.01	57.76		
	成長						0			3.6	12.2	15.8	15.8		
3	面積 材積	84.85		0.33			89.88			0.16	23.91	24.07	114.05		
	成長	519	6,219	16		82	6,754	4		498	502	7,256	7,256		
	成長	1,04.8	1,345.7	2.1		1,452.6		0.3		43.6	43.9	1,496.5	1,496.5		
4	面積 材積	9.53	141.56	1.39	2.37		154.85			1.76	116.45	118.21	273.06		
	成長	3,52	12,813	1.24	234		16,692			5.3	3,603	3,656	20,348		
	成長	298.6	1,181.5	10.2	159		1,506.2			3.3	237.1	240.4	1,746.6		
5	面積 材積	5.17	335.34	0.51	2.15	2.01	345.85	1.93		7.09	251.05	260.07	605.92		
	成長	2,381	46,404	38	76	82	49,081	127		461	10,516	11,104	60,165		
	成長	116.6	2,853.4	2.5	54	54	2,987.3	3.9		22.4	504.1	530.4	3,517.7		
6	面積 材積	9.46	483.07	0.07	28.11	9.88	542.54	0.71		9.31	279.12	289.14	831.68		
	成長	1,699	70,888	9	4,264	2,168	80,575	55		476	13,245	13,776	94,351		
	成長	62.2	3,015.1	0.4	57.3	117.2	3,426.0	0.7		18.1	507.9	526.7	3,952.7		
7	面積 材積	9.17	394.92	1.80	6.66	59.66	527.83			11.94	143.55	155.49	671.38		
	成長	2,086	66,145	220	1,057	6,935	87,611			723	7,677	8,400	96,011		
	成長	54.2	2,293.3	25.7	326.0	305.0	3,012.3			23.5	248.2	271.7	3,284.0		
8	面積 材積	34.74	786.92	1.83	46.27	81.97	1,189.15			13.79	345.56	359.35	1,548.50		
	成長	8,616	141,265	353	7,738	6,448	204,520			1,003	22,922	23,925	228,445		
	成長	200.9	3,769.7	9.2	163.5	238.7	5,364.1			29.0	652.0	681.0	6,045.1		
9	面積 材積	116.37	866.67		244.68	149.39	1,741.93	0.06		8.13	375.91	384.10	2,125.93		
	成長	32,318	178,798		47,590	15,572	342,604	4		673	27,668	28,345	370,949		
	成長	557.9	3,923.6		721.3	512.9	7,041.2			18.1	703.1	721.2	7,762.4		
10	面積 材積	321.31	858.79	1.81	1,031.77	70.39	2,943.15	1.03	15.48	23.34	1,257.13	1,296.98	4,240.13		
	成長	93,960	182,662	407	203,023	7,808	626,782	85	1,231	2,169	102,834	106,319	733,101		
	成長	1,308.1	3,334.3	7.3	2,922.2	214.2	9,443.4		38.1	50.9	2,406.7	2,495.7	11,939.1		
11	面積 材積	741.62	468.55	0.39	1,095.05	4.40	3,329.87	3.66	3.82	56.57	1,398.19	1,462.24	4,792.11		
	成長	232,736	110,004	100	231,955	569	815,795	286	367	5,416	131,954	138,035	953,830		
	成長	3,196.3	1,811.5	1.6	2,590.0	13.3	10,969.4	0.1	9.5	106.7	2,574.5	2,690.8	13,660.2		
12	面積 材積	580.65	329.39	0.65	617.76	19.76	2,260.87	3.41		97.64	2,264.18	2,365.23	4,626.10		
	成長	191,428	81,804	105	134,230	2,947	578,955	244		10,032	231,657	231,657	810,612		
	成長	2,433.2	1,096.9	1.4	1,494.1	55.6	7,206.4			196.8	4,268.8	4,465.6	11,672.0		
13	面積 材積	363.13	212.05	0.28	438.48	10.91	1,733.66	3.15		139.90	2,105.33	2,248.38	3,981.94		
	成長	125,754	54,500	76	100,118	1,540	450,627	239		14,930	220,120	235,289	685,916		
	成長	1,602.3	721.5	1.0	1,105.6	29.6	5,556.4			242.0	3,613.7	3,855.7	9,414.1		
14	面積 材積	225.73	120.42	0.03	443.91	19.17	1,225.93	3.26	3.86	99.68	2,565.36	2,672.16	3,898.09		
	成長	82,267	33,371	9	106,255	3,088	344,010	231	459	11,711	284,452	296,954	640,872		
	成長	822.1	402.2	0.1	851.4	52.2	3,433.1	0.1	9.6	145.6	3,640.1	3,795.4	7,228.5		
15	面積 材積	393.83	685.25	5.55	1,118.25	2,077.19	4,459.00	3.41	87.51	183.61	6,603.60	6,878.13	11,337.13		
	成長	152,536	196,312	1,606	277,913	407,000	1,083,020	226	15,997	22,892	765,439	804,354	1,887,574		
	成長	781.7	731.9	3.2	1,429.7	221.4	1,868.9	92.5	92.5	160.9	3,630.0	3,883.4	8,920.2		
計	面積 材積	2,824.09	5,814.07	12.92	5,060.39	4,380.30	25,045.3	20.62	110.67	655.11	17,724.37	18,510.77	39,107.07		
	成長	929,853	1,181,185	2,923	1,111,676	1,007,211	4,687,015	1,507	18,054	70,570	1,812,396	1,902,927	6,589,542		
	成長	11,339.9	26,480.6	34.8	10,984.3	13,988.6	3,413.0	4.8	149.7	1,021.2	23,042.0	24,217.7	90,654.9		

第11表 市町村別・資源構成成表（伊那谷）

樹種 齢級	針葉樹					闊葉樹					樹					計
	スギ	ヒノキ	サウラ	アカマツ	カラマツ	その他針	小計	クスギ	フナ	ナラ	その他広	小計	計			
1	面積 材積 成長	0.26 0 0					0.26 0 0			1.21	0.13	1.34 0 0	1.60 0 0			
2	面積 材積 成長	0.51 29.22 0					29.73 0 0			3.46 42 6.1	0.57 9 1.2	4.03 51 7.3	33.76 51 7.3			
3	面積 材積 成長	1.72 6.70 133.3					11.72 6.70 133.3				0.44 11 1.0	0.44 11 1.0	12.16 631 134.3			
4	面積 材積 成長	4.95 1.720 156.7	0.29 26 2.1		0.08 8 0.5		5.32 1.724 159.3			0.33 1.43 0.7	4.53 154 9.6	4.86 154 10.3	10.18 1,908 169.6			
5	面積 材積 成長	1.43 228 11.1	24.22 5.340 32.56		2.89 327 17.1		28.54 5.895 353.8				10.30 415 19.4	10.30 415 19.4	38.84 6,310 373.2			
6	面積 材積 成長	25.25 3.416 143.6			1.30 193 7.2		26.55 3,609 150.8			0.43 23 0.9	31.83 1,552 58.9	32.26 1,575 59.8	58.81 5,184 210.6			
7	面積 材積 成長	0.34 72 1.9	37.98 6,158 209.7		3.24 509 12.3	1.04 1,558 79	53.10 6,676 219.4			2.53 155 4.9	10.86 685 22.1	13.39 840 306.4	66.49 9,516 370.4			
8	面積 材積 成長	1.35 297 6.8	86.42 15,627 407.3		33.31 6,059 121.1	0.09 8 0.3	128.42 23,484 569.8			0.32 24 0.7	55.17 3,770 108.0	55.49 3,794 108.7	183.91 27,278 678.5			
9	面積 材積 成長	3.85 1,062 18.2	77.73 15,832 348.5		48.57 9,061 138.3		130.15 25,955 505.0			3.52 284 7.7	47.41 3,497 92.1	50.93 3,781 99.8	181.08 29,736 604.8			
10	面積 材積 成長	2.83 8,507 11.96	51.58 11,460 207.1		167.11 34,618 418.5	0.10 13 0.4	291.46 65,576 910.2			4.24 389 9.1	71.36 6,510 154.4	75.60 6,899 163.5	367.06 72,475 1,073.7			
11	面積 材積 成長	20.23 6,444 89.8	23.63 5,746 91.6		168.80 35,373 388.6		299.40 63,650 782.4			7.80 798 15.6	79.32 3,954 157.6	87.12 8,742 173.2	386.52 72,372 955.6			
12	面積 材積 成長	35.71 12,298 159.9	23.35 6,201 80.4		281.29 63,518 703.8	2.56 423 8.0	416.01 103,020 1,219.6			17.28 1,828 35.9	151.01 15,028 288.8	168.29 16,856 324.7	584.30 119,876 1,544.3			
13	面積 材積 成長	24.73 8,853 107.9	35.17 9,449 121.5		140.25 33,124 362.6	1.69 292 5.5	333.52 87,855 1,052.1			23.94 2,649 42.4	151.76 16,555 264.3	175.70 19,204 306.7	509.22 107,059 1,358.8			
14	面積 材積 成長	3.76 1,367 13.7	39.77 11,305 135.2		120.00 20,813 234.4	1.77 333 5.3	198.55 22,146 495.7			198.55 1,641 19.7	88.54 10,563 128.6	102.07 12,204 148.3	300.62 64,792 644.0			
15	面積 材積 成長	14.38 5,779 17.9	97.29 2,314 81.9	7.65 2.2	307.14 81,769 372.7	16.64 4,082 39.6	451.95 126,535 534.5			28.86 3,357 31.4	366.85 46,264 297.2	393.71 49,621 863.1	845.66 176,186 863.1			
以上	面積 材積 成長	134.12 44,907 546.8	568.54 122,583 2,442.6	7.65 2,314 2.2	1,274.89 294,390 2,778.7	23.89 5,230 62.6	2,404.68 99,773 1,313.2	0.00 0 0.0	0.00 0 0.0	105.45 11,191 175.1	1,070.08 112,956 1,603.2	1,175.53 124,147 1,778.3	3,580.21 693,344 8,924.4			
計	面積 材積 成長	346.8 13,412 546.8	2,442.6 5,685.4 12,258.3	2.2 2,314 2.2	2,778.7 294,390 2,778.7	62.6 5,230 62.6	1,313.2 99,773 1,313.2	0.0 0 0.0	0.0 0 0.0	175.1 11,191 175.1	1,603.2 112,956 1,603.2	1,778.3 124,147 1,778.3	8,924.4 693,344 8,924.4			

第11表 市町村別・資源構成表（伊那谷）

高森町

単位 面積：ha、材積 成長量：m³

樹種 齢級	針 葉 樹					樹 葉 樹					樹					計
	スギ	ヒノキ	サウラ	アカマツ	カラマツ	その他針	小計	クスギ	フナ	ナラ	その他広	小計	計			
1	面積 材積 成長						0.00 0 0.0					0.00 0 0.0	0.00 0 0.0			
2	面積 材積 成長	23.75					24.00 0 0.0			2.19 33 4.6	6.06 100 14.4	8.25 133 19.0	32.25 133 19.0			
3	面積 材積 成長	18.74 698 149.9			1.67 1.10 1.49	0.43 7 0.9	20.84 815 165.7			0.81 17 1.5	2.79 69 5.9	3.60 86 7.4	24.44 901 173.1			
4	面積 材積 成長		14.96 1,568 141.8				14.96 1,568 141.8				14.74 490 32.6	14.74 490 32.6	29.70 2,048 174.4			
5	面積 材積 成長		7.06 2,318 141.2				7.06 2,318 141.2				4.75 199 9.5	4.75 199 9.5	11.81 2,517 150.7			
6	面積 材積 成長	0.67 135 4.9			0.09 12 0.4		14.67 1,973 82.1			1.26 70 2.6	4.67 251 9.3	5.93 321 11.9	20.60 2,294 94.0			
7	面積 材積 成長	0.43 97 2.5	33.64 5,514 187.4		5.04 809 19.5		39.11 6,430 209.4			0.05 3 0.1	2.96 162 5.3	3.01 165 5.2	42.12 6,585 214.7			
8	面積 材積 成長	2.39 603 13.9	94.41 17,591 458.3		0.77 138 2.8	3.48 352 13.1	101.05 18,684 488.1				1.68 125 3.5	1.68 125 3.5	102.73 18,809 491.6			
9	面積 材積 成長	6.52 1,849 31.5	109.23 22,800 501.5		47.06 9,415 141.2	10.97 225 4.8	174.95 35,559 722.2				21.36 1,322 34.3	21.36 1,322 34.3	196.33 36,881 756.5			
10	面積 材積 成長	4.50 1,379 19.3	43.86 9,973 179.5		135.15 28,386 340.8	4.54 575 15.6	196.92 42,542 588.7				11.39 1,008 23.2	11.39 1,008 23.2	208.31 43,550 611.9			
11	面積 材積 成長	6.90 2,254 31.1	23.28 5,764 92.3		168.17 36,070 399.6	0.26 37 0.9	259.34 59,922 745.8			1.09 11.2 2.2	46.00 4,226 82.1	47.09 4,340 84.3	306.43 64,262 830.1	伐 跡 未立木地 岩石地		
12	面積 材積 成長	13.64 4,732 61.3	16.27 4,363 56.3		143.81 33,325 367.2	0.82 106 2.0	233.95 59,685 709.8			2.16 228 4.6	46.25 4,856 93.9	48.41 5,084 98.5	282.26 64,769 808.3	崩壊地 ほげ山		
13	面積 材積 成長	10.97 3,840 50.5	21.47 5,818 75.1		102.69 24,354 264.8	0.20 35 0.7	298.85 66,361 805.1			1.74 201 3.1	63.25 7,188 110.1	64.99 7,389 113.2	323.84 73,750 918.3	施設敷 林地開発 計		
14	面積 材積 成長	3.77 1,415 14.1	22.64 6,503 77.3		93.71 23,239 184.8		200.62 52,450 509.8			5.61 67.9 8.1	78.51 9,030 107.3	284.74 9,709 115.4	918.3 62,168 625.2	竹 林 更新 困難地		
15	面積 材積 成長	12.00 4,789 20.6	77.42 23,586 100.7	1.61 454 0.5	118.96 31,588 157.2	24.49 5,977 57.0	245.58 69,385 344.4			7.11 931 6.8	300.36 38,670 256.4	307.47 39,601 263.2	553.05 108,986 607.6	総合計		
計	面積 材積 成長	62.04 21,093 249.7	520.64 108,312 2,288.1	1.61 454 0.5	817.32 187,406 1,893.2	44.99 8,359 133.4	1,791.80 417,681 5,654.1	0.00 0 0.0	0.00 0 0.0	22.02 2,274 33.0	604.79 67,698 787.7	626.81 69,972 821.3	2,418.61 487,653 6,475.4	面積 材積 成長		

第11表 市町村別・資源構成表（伊那谷）

樹種 齢級	針葉樹					闊葉樹					樹					計
	スギ	ヒノキ	サウラ	アカマツ	カラマツ	その他針	小計	クスギ	フナ	ナラ	その他広	小計	計			
1	面積 材積 成長						0.00 0 0.0				0.00 0 0.0		0.00 0 0.0			
2	面積 材積 成長	26.17			0.13	0.12	26.42 0 0.0			6.86 90 12.9	6.86 90 12.9	32.28 90 12.9				
3	面積 材積 成長	62.23 29 5.9		0.07 4 0.9			62.75 2533 545.1		0.70 13 1.1	23.33 501 42.7	24.03 514 43.8	86.78 3047 588.9				
4	面積 材積 成長	1.71 23 0.3	94.00 7.063 1.6		0.21 20 0.2		95.92 73.16 662.9			9.26 286 17.8	9.26 286 17.8	105.18 7.602 680.7				
5	面積 材積 成長	0.84 140 6.9	88.61 9.496 580.4		3.02 351 18.3		92.47 9.987 605.6		0.14 6 0.3	94.84 4.034 188.0	94.98 4.040 188.3	187.45 14.027 793.9				
6	面積 材積 成長	2.17 438 15.7	144.46 19.199 806.4		6.27 901 33.3	2.72 189 10.2	155.62 20727 865.6		1.57 85 3.1	120.56 6.263 237.8	122.13 6.348 240.9	277.75 27.075 1,106.5				
7	面積 材積 成長	1.84 422 10.9	260.72 41,770 1,421.2	0.19 31 1.1	3.35 547 13.1	4.41 346 15.3	270.51 43,116 1,461.6		9.57 589 19.3	243.80 15,191 487.0	253.37 15,780 506.3	523.88 58,896 1,967.9				
8	面積 材積 成長	9.83 2,539 58.3	379.11 69,863 1,827.8		14.18 2,598 52.5	0.98 82 3.1	404.10 75,062 1,941.7		6.09 443 12.9	85.30 5,789 165.1	91.39 6,232 178.0	495.49 81,314 2,119.7				
9	面積 材積 成長	35.84 10,196 174.8	397.02 81,910 1,802.8		52.28 10,184 153.8	0.35 39 1.3	485.49 102,329 2,132.7		8.97 682 23.8	114.27 8,741 225.9	123.24 9,423 248.7	614.54 112,230 2,385.4				
10	面積 材積 成長	64.74 19,759 277.4	298.52 67,932 1,224.9		167.71 34,749 421.6		534.58 123,338 1,937.3		5.34 417 12.9	200.85 18,178 433.0	213.56 19,280 482.2	748.14 142,618 2,399.5				
11	面積 材積 成長	222.68 7,350 994.6	338.97 84,265 1,351.4		412.08 89,751 997.8	1.29 196 4.7	996.05 251,466 3,423.1		25.35 2,551 52.0	264.56 26,528 525.7	289.91 29,079 577.7	1,285.96 280,565 4,005.8				
12	面積 材積 成長	208.70 71,692 97.3	211.45 55,829 731.8		272.32 62,922 695.8	0.37 62 1.2	763.04 210,670 2,617.8		49.08 51.61 102.4	445.43 46,131 909.7	494.51 51,292 1,012.1	1,257.55 261,962 3,629.9				
13	面積 材積 成長	117.69 41,646 537.6	146.19 39,661 515.7	0.08 22 0.3	173.28 41,364 492.6	1.89 327 6.2	533.79 146,988 1,811.0		62.12 7,108 113.1	691.79 77,380 1,216.4	753.91 84,488 1,329.5	1,287.70 231,456 3,140.5				
14	面積 材積 成長	55.58 20,803 208.6	100.19 28,745 345.3		89.09 21,934 176.6	11.29 2,107 33.9	274.69 5,784 807.7		99.22 1,970 145.1	747.15 88,625 1,085.7	846.37 101,595 1,230.8	1,121.06 180,988 2,058.5				
15	面積 材積 成長	107.99 43,333 234.3	349.94 199,277 604.9	5.86 1,477 5.8	185.84 90,028 231.9	52.48 11,736 67.6	703.79 216,411 1,147.4		126.44 16,135 151.3	1,105.18 139,195 1,187.4	1,260.80 160,021 1,338.7	1,964.59 376,432 2,486.1				
以上	面積 材積 成長	830.06 282,790 3,471.1	2,897.58 617,510 12,393.4	6.20 1,534 8.1	3,379.82 57,049 3,248.9	75.90 15,084 143.5	5,399.22 1,289,346 19,984.5		43.49 5,790 36.7	393.46 45,264 629.9	4,590.13 488,986 7,401.7	9,989.35 1,778,332 27,386.2				
計	面積 材積 成長												伐跡 未立木 岩石地 崩壊地 ほげ山 林地開泰 計 竹 林 更新 困難地 成長 合計			

第11表 市町村別・資源構成表（伊那谷）

阿智村

樹種 齢級	針葉樹							樹					葉					樹			計
	スギ	ヒノキ	サウラ	アカマツ	カラマツ	その他針	小計	クスギ	フナ	ナラ	その他広	小計	計	材積	面積	材積	面積	材積	面積		
1							0.00					0.00								0.00	
2		6.25					6.25			10.01		10.61								16.86	
3	0.25	28.91	0.19				29.35			2.69		13.67								43.02	
4	23	748	6				777			51		288								1,065	
5	4.6	169.0	1.3				174.9			4.3		24.9								199.8	
6		49.52		0.11			49.63			0.28		26.96								76.87	
7		5,284					5,285			6		897								6,192	
8		483.7		0.9			484.6			0.5		58.3								543.9	
9	1.00	249.10			0.24	0.04	250.38	0.07		11.50		66.45								316.83	
10	152	30,572			28	2	30,754	4		866		3,850								34,604	
11	7.4	1,875.4			1.5	0.1	1,884.4	0.1		42.3		185.0								2,069.4	
12	0.65	492.96		1.23	3.28	0.08	498.20			10.91		80.34								578.54	
13	127	66,735		166	66,735	5	67,536			581		4,145								71,681	
14	4.6	2,827.2		6.2	18.1	0.3	2,856.4			22.3		158.9								3,015.3	
15		400.82		0.83	23.64		427.06			8.22		140.37								567.43	
16	39.6	63,517		137	63,517		67,560			506		8,510								76,070	
17		2,164.8		3.3	102.4		2,280.8			16.4		274.1								2,554.9	
18	15.96	541.48	0.04	7.05	56.98	10.24	631.75			27.42		151.62								783.37	
19	4,099	98,328		1,206	11,892	974	116,306			1,928		10,297								126,603	
20	94.8	2,597.3		25.5	269.1	36.0	3,022.9			55.7		294.5								3,317.4	
21	23.45	470.74	0.73	54.99	9.39	1.70	561.00			15.97		234.56								795.56	
22	6.422	97,800	155	10,668	1,908	144	117,087			1,271		17,665								134,762	
23	112.3	2,151.9	3.4	161.7	37.4	4.5	2,471.2			34.1		462.6								2,933.8	
24		438.00	4.15	623.10	167.64	17.19	1,382.76			40.04		388.36								1,781.12	
25	39.663	99,232	856	127,714	39,774	1,395	308,834			3,745		34,486								343,320	
26	57.9	1,787.9	15.6	1,597.9	596.9	38.6	4,354.8			89.2		813.5								5,368.3	
27	250.85	219.71	1.02	818.63	540.25	20.10	1,850.56			56.50		418.48								2,325.54	
28	7,917.7	54,830	251	174,729	134,006	1,824	444,657			5,663		39,533								489,853	
29	1,088.1	875.9	4.0	1,933.9	1,874.8	43.0	5,819.7			110.1		776.0								6,705.8	
30	314.57	171.24	0.75	256.94	898.31	2.19	1,644.00			180.09		968.81								2,792.90	
31	105,658	44,395	198	57,143	235,987	352	443,733			18,888		118,924								451,96	
32	1,335.5	582.4	2.6	634.2	301.87	6.7	5,998.1			381.2		1,836.9								8,811.1	
33	12,157	101.92	0.50	84.13	855.99	52.53	1,222.84	0.19		191.10		1,259.57								2,873.50	
34	44,639	25,918	136	19,552	215,559	7,034	312,838	15		21,795		157,584								470,422	
35	574.0	343.3	1.7	214.0	2,693.5	130.5	3,957.0			348.1		2,539.8								6,496.8	
36	43.47	75.99	0.18	44.06	124.38	7.14	295.22	0.23		178.01		1,422.38								1,717.60	
37	16,110	19,675	51	10,674	36,065	1,226	83,810	20		20,646		162,715								246,525	
38	161.7	239.2	0.6	85.0	392.1	19.9	898.5			183.3		2,049.4								2,947.9	
39	66.67	244.57	3.58	96.22	70.51	243.67	725.22	1.91		282.24		1,477.48								2,202.70	
40	25,815	74,643	1,120	24,966	19,310	48,523	194,377	156		22,662		155,969								373,164	
41	129.1	367.9	3.1	130.8	151.1	359.5	1,141.5	0.1		188.1		1,427.5								2,569.0	
42	978.89	3,491.21	11.14	1,987.29	2,750.61	354.88	9,574.02	2.40		905.97		7,097.82								16,671.84	
43	322,330	681,677	2,780	426,966	698,342	61,479	2,193,574	195		644,654		743,465								2,937,039	
44	4,999.3	16,465.9	32.5	47,933.4	91,556.6	639.1	351,448.8	0.2		1,536.4		11,488.6								46,633.4	
合計																					

第11表 市町村別・資源構成表（伊那谷）

平谷村

樹種 年齢	針葉樹					闊葉樹					樹					計
	スギ	ヒノキ	サウラ	アカマツ	カラマツ	その他針	小計	クスギ	フナ	ナラ	その他広	小計	計			
面積							0.00					0.00	0.00			
材積							0					0	0			
成長	3.32	8.33			2.43		14.08				0.12	0.12	14.20			
面積							0				2	2	2			
成長							0.0				0.3	0.3	0.3			
面積		2.50			0.02		2.52				4.00	4.00	6.52			
材積		127			2		129				91	91	220			
成長		27.3			0.2		27.3				7.7	7.7	35.2			
面積		39.41				3.12	42.53			27.13	27.13	69.66				
材積		5,651				93	5,744			835	835	6,579				
成長		520.3				7.9	528.2			54.6	54.6	582.8				
面積		161.20				1.12	162.32			11.71	11.71	174.03				
材積		17,223				41	17,264			19.8	19.8	17,677				
成長		1,051.8				2.8	1,054.6			41.3	41.3	1,074.4				
面積	0.28	183.59			0.86		184.73		0.43	38.56	38.99	223.72				
材積	57	23,699			140		23,896		22	1,817	1,839	25,735				
成長	2.1	1,013.2			5.1		1,020.4		0.8	69.0	69.8	1,090.2				
面積	1.40	199.53	0.10	0.19	13.44		214.66			20.45	20.45	235.11				
材積	333	30,971	16	32	2,378		33,790			1,211	1,211	34,941				
成長	8.7	1,063.7	0.5	0.8	66.8		1,140.5			39.3	39.3	1,179.8				
面積	0.82	363.58			11.97	25.84	402.49			25.89	25.89	428.38				
材積	157	60,583			47	2,165	63,493			1,695	1,695	67,188				
成長	3.8	1,656.5			58.4	80.1	1,799.8			48.0	48.0	1,847.8				
面積	0.58	139.30			0.40		150.11		1.82	268.32	270.14	420.25				
材積	168	26,483			79		28,901		116	17,959	18,075	46,976				
成長	2.9	583.0			1.3		632.6		2.7	427.7	430.4	1,063.0				
面積	2.08	123.83			63.11		448.84		1.19	405.72	406.91	855.75				
材積	6,424	27,789			10,976		92,018		111	39,860	39,971	122,989				
成長	89.8	500.7			134.7		1,408.4		2.6	888.8	891.4	2,099.8				
面積	19.80	10.77			16.40		403.66			243.81	243.81	647.47				
材積	5,990	2,589			3,580		9,159.5			19,324	19,324	111,302				
成長	80.6	41.9			39.6		1,098.8			358.6	358.6	1,619.8				
面積	27.82	33.78			2.72		655.11		6.05	453.56	459.61	1,114.72				
材積	9,220	8,658			612		184,616		607	44,038	44,645	229,261				
成長	116.5	115.2			6.7		2,390.1		11.9	838.8	850.7	3,240.8				
面積	16.38	19.92			9.84		398.23		4.57	421.40	425.97	824.20				
材積	5,630	5,270			2,406		9,910.9		483	45,329	45,812	158,627				
成長	71.6	70.2			25.6		1,452.0		8.1	749.7	757.8	2,209.8				
面積	0.59	4.66	0.07		124.58		139.62			186.41	186.41	325.23				
材積	0.6	1,309	20		38,489		41,116			19,166	19,166	60,282				
成長	1.9	15.7			15.7		45.7			276.0	276.0	728.7				
面積	12.11	129.96	2.06		5.73		470.67		115.74	894.83	1,010.57	1,481.24				
材積	4,781	38,274	649		1,403		13,207		15,269	100,221	115,490	228,697				
成長	23.8	108.7	1.3		7.7		721.4		89.6	456.6	546.2	1,267.6				
面積	104.16	1,420.36	2.23		101.61		3,689.57		0.00	3,001.91	3,131.71	6,821.28				
材積	32,956	248,628	685		19,808		810,977		0	282,961	299,569	1,111,671				
成長	401.7	6,788.2	2.0		222.9		13,889.4		0.0	4,034.9	4,150.6	18,040.0				

単位 面積：ha、材積 成長量：m³

伐跡	127
未立木地	139.61
岩石地	3.40
崩壊地	163.21
ほげ山	
施設敷	17.74
林地開発	
計	325.23
竹	
林	
面積	1061
材積	
困難地	1.125
成長	22.5
計	
面積	1,151.28
材積	1,111.671
成長量	18,040.0

第11表 市町村別・資源構成表（伊那谷）

根羽村

樹種 齢級	針葉樹					広葉樹					樹					計
	スギ	ヒノキ	サワラ	アカマツ	カラマツ	その他針	小計	クスギ	フナ	ナラ	その他広	小計	計			
1	面積 材積 成長						0.00 0 0.0				0.00 0 0.0	0.00 0 0.0	0.00 0 0.0			
2	面積 材積 成長	0.58				0.20	0.78 0 0.0			1.61 20 2.9	1.61 20 2.9	1.61 20 2.9	2.39 20 2.9			
3	面積 材積 成長						0.00 0 0.0	0.56 7 0.6				1.12 19 1.8	1.12 19 1.8			
4	面積 材積 成長	0.22 29 2.3	18.45 1.615 148.2		7.62 3.6 25.9		26.29 1.90 17.64			5.93 260 193.1	5.93 260 193.1	32.22 2,220 1,831	32.22 2,220 1,831			
5	面積 材積 成長	1.83 344 17.6	48.87 5,254 321.0		4.83 633 34.2		55.53 6,231 372.8			4.62 185 8.6	4.62 185 8.6	60.15 6,416 381.4	60.15 6,416 381.4			
6	面積 材積 成長	3.08 717 26.5	191.22 25,171 1,062.0				194.30 25,888 1,088.5		11.30 573 21.8	23.50 1,237 47.3	34.80 1,810 69.1	229.10 27,698 1,157.6	229.10 27,698 1,157.6			
7	面積 材積 成長	23.04 6,239 163.2	304.43 47,913 1,636.5				327.47 54,202 1,799.7		6.67 420 13.5	42.47 2,628 84.0	49.14 3,048 97.5	376.61 57,250 1,897.2	376.61 57,250 1,897.2			
8	面積 材積 成長	61.76 18,350 422.3	465.02 84,641 2,218.6		7.40 137.2 27.6		534.18 104,363 2,668.5		1.43 97 2.8	9.76 718 20.5	11.19 815 23.3	545.37 105,178 2,691.8	545.37 105,178 2,691.8			
9	面積 材積 成長	230.09 72,526 1,218.7	394.25 79,938 1,758.9		34.36 6.134 92.4	0.10 23 0.5	658.90 158,621 3,070.5			24.54 2,008 53.8	24.54 2,008 53.8	683.34 160,629 3,124.3	683.34 160,629 3,124.3			
10	面積 材積 成長	404.04 143,592 2,139.1	244.31 55,367 999.7		124.17 19,251 233.4	17.43 4,384 65.8	790.10 222,614 3,438.3		0.10 9 0.2	71.39 6,520 154.7	71.49 6,529 154.9	861.59 229,143 3,593.4	861.59 229,143 3,593.4			
11	面積 材積 成長	456.88 72,181 2,215.1	156.09 37,583 603.1		3.20 806 12.8	77.69 20,184 282.7	791.83 250,891 3,339.8		2.42 250 5.1	171.61 1,034 336.0	174.03 1,728 341.1	965.86 266,175 3,680.9	965.86 266,175 3,680.9			
12	面積 材積 成長	950.52 383,707 4,600.6	155.98 41,127 5,386		76.62 16,817 186.5	106.41 29,157 375.9	1,295.12 471,733 5,719.2		8.56 918 16.4	459.07 46,383 905.7	467.63 47,301 922.1	1,762.75 519,034 6,641.3	1,762.75 519,034 6,641.3			
13	面積 材積 成長	289.28 119,884 1,431.5	47.45 12,901 168.1		0.57 155 2.0	19.15 5,369 69.1	394.10 146,777 1,770.4		34.84 3,658 58.7	376.54 40,767 667.2	411.38 44,425 725.9	805.48 191,202 2,496.3	805.48 191,202 2,496.3			
14	面積 材積 成長	154.81 68,185 683.5	39.07 11,105 132.9		15.84 3,899 31.4	8.11 2,307 25.2	223.12 954 888.3		5.10 570 7.0	179.53 20,525 262.7	184.63 21,095 269.7	407.75 107,535 1,168.0	407.75 107,535 1,168.0			
15	面積 材積 成長	446.03 209,715 206.4	460.57 142,920 6,700		3.50 1,109 1.2	0.05 4,785 24.4	83.39 37,427 1,093.1		3.89 506 74.87	685.72 81,800 2,056.29	689.61 82,306 2,131.72	1,701.39 459,733 1,814.2	1,701.39 459,733 1,814.2			
計	面積 材積 成長	3,021.56 1,195,519 13,128.8	2,526,229 545,515 10,257.6		7,277.4 20,700 16.0	233.77 62,074 853.5	29,425.7 1,907,147 24,322	0.0 0 0.0	0.6 7 0.6	3,277.4 220,087 3,277.4	3,408.5 227,105 3,408.5	28,834.2 2,134,252 28,834.2	28,834.2 2,134,252 28,834.2			

第11表 市町村別・資源構成表（伊那谷）

下條村

樹種 齢級	針葉樹					広葉樹					計	
	スギ	ヒノキ	サウラ	アカマツ	カラマツ	その他針	小計	クスギ	フナ	ナラ		その他広
1	面積 材積 成長						0.00 0 0					0.00 0 0
2	面積 材積 成長	3.10			0.23		3.33 0 0				0.43 7 7	3.76 7 7
3	面積 材積 成長	24.76 1.110 238.7					24.76 1.110 238.7			4.80 1.16 9.7	0.9 1.16 9.7	29.36 1.226 248.4
4	面積 材積 成長	12.20 2.328 211.9					12.20 2.328 211.9	0.03		1.63 50 3.3	1.66 51 3.4	13.86 2.379 215.3
5	面積 材積 成長	0.15 28 1.3	25.64 3.433 209.5				25.79 3.459 210.8			8.72 399 19.3	8.72 399 19.3	34.51 3.858 230.1
6	面積 材積 成長	59.97 8.243 348.7			0.18 26 1.0		60.15 8.269 348.7			3.05 146 5.5	10.53 442 16.6	73.73 8.857 371.8
7	面積 材積 成長	1.71 410 7.0	99.88 20.848 458.3				114.60 23.878 505.0			0.68 50 1.4	34.24 2.825 76.7	149.52 26.753 583.1
8	面積 材積 成長	0.54 130 3.0	97.58 17.995 469.3				98.43 18.184 473.5			0.93 69 2.1	20.72 1.469 40.4	119.15 19.653 516.0
9	面積 材積 成長	14.64 4.484 6.26	71.43 16.697 293.7				166.94 37.761 561.3			1.15 108 2.5	48.97 4.649 110.4	217.06 42.410 671.7
10	面積 材積 成長	34.60 1,980 153.3	56.48 14,017 223.9				167.64 42.106 568.5			10.22 1,056 20.8	113.60 11,614 229.3	291.46 54.776 818.6
11	面積 材積 成長	35.70 12,109 156.3	49.40 13,027 161.7				158.32 41.926 517.5			15.19 1,607 31.8	251.09 26,566 523.2	424.60 70,099 1,072.5
12	面積 材積 成長	11.91 4,226 55.2	22.63 6,124 78.5				95.43 25,092 300.2			23.18 2,690 42.3	203.00 23,307 366.2	321.61 51,089 708.7
13	面積 材積 成長	8.08 3,942 30.6	12.14 3,435 40.5				70.41 18,906 91			10.32 1,254 15.7	136.24 16,392 197.6	217.00 36,542 383.9
14	面積 材積 成長	24.37 9,788 37.5	58.84 18,292 94.0				159.08 48,236 237.7			4.74 616 6.3	117.14 14,902 128.8	280.96 63,754 372.8
15	面積 材積 成長	131.70 45,295 509.8	659.46 135,614 3,192.2				1,222.85 281,788 4,703.4			0.00 7,603 127.9	967.43 103,645 1,755.6	2,259.86 393,036 6,586.9
計	面積 材積 成長											
伏跡												1.86
未立木地												8.10
岩石地												0.57
崩壊地												24.14
ほげ山												
池股敷												
林地開券												
計												34.67
竹												40.43
面積												36.542
材積												17.636
成長												212.6
困難地												
合計												1,883.5
面積												1,037.01
材積												111.248
成長												1,883.5
合計												6,586.9

第11表 市町村別・資源構成表（伊那谷）

売木村

樹種		針葉樹					広葉樹					樹					計	
齢級		スギ	ヒノキ	サウラ	アカマツ	カラマツ	その他針	小計	クスギ	フナ	ナラ	その他広	小計	計				
1	面積						0.00	0.00					0.00	0.00				
	材積						0	0					0	0				
	成長						0.00	0.00					0.00	0.00				
2	面積	0.10	5.30				5.40	5.40			0.28	0.28	5.68	5.68				
	材積						0	0			5	5	5	5				
	成長						0.00	0.00			0.7	0.7	0.7	0.7				
3	面積		8.47			0.06	8.53	8.53			5.96	5.96	14.49	14.49				
	材積		1.169		4		1.173	1.173			255	255	1,428	1,428				
	成長		251.3		0.4		251.7	251.7			21.6	21.6	273.3	273.3				
4	面積		23.60				23.60	23.60		0.37	13.17	13.54	37.14	37.14				
	材積		2,932				2,932	2,932		17	657	674	3,766	3,766				
	成長		266.6				266.6	266.6		11.5	42.8	54.3	320.9	320.9				
5	面積		77.40		0.10		77.50	77.50		1.49	8.11	9.60	87.10	87.10				
	材積		8,963		12		8,975	8,975		60	360	420	9,395	9,395				
	成長		547.1		0.6		547.7	547.7		30	207	237	568.4	568.4				
6	面積		46.65			0.28	46.93	46.93		7.40	17.38	24.78	71.71	71.71				
	材積		6,150		43		6,193	6,193		390	878	1,268	7,461	7,461				
	成長		257.8		1.5		259.3	259.3		14.8	33.7	48.5	307.8	307.8				
7	面積	0.53	171.26		0.34		0.20	172.33			5.77	14.27	20.04	192.37				
	材積	127	27,935		54		16	28,132		363	871	1,234	29,366	29,366				
	成長	3.2	949.4		1.3		0.8	954.7		11.6	27.9	39.5	994.2	994.2				
8	面積	0.66	241.72				242.38	242.38		5.80	27.93	33.73	276.11	276.11				
	材積	164	44,842				45,006	45,006		410	1,750	2,160	47,166	47,166				
	成長	3.8	1,166.8				1,170.6	1,170.6		11.8	50.9	62.7	1,233.3	1,233.3				
9	面積	1.44	348.54		1.78	0.19	0.34	352.29		4.37	12.03	16.40	368.69	368.69				
	材積	416	70,995		359	57	42	71,869		355	982	1,337	73,206	73,206				
	成長	7.0	1,562.6		5.4	1.1	1.4	1,577.5		9.4	26.3	35.7	1,613.2	1,613.2				
10	面積	7.32	246.28		35.11	5.50	0.13	294.34		3.82	29.84	33.66	328.00	328.00				
	材積	2,236	55,723		7,414	1,392	18	66,783		359	2,634	2,993	69,776	69,776				
	成長	31.2	1,005.9		89.0	20.8	0.5	1,147.4		8.7	62.8	71.5	1,218.9	1,218.9				
11	面積	32.27	229.13		102.59	29.57	394.25	394.25		23.18	46.32	69.50	463.75	463.75				
	材積	1,188	56,514		2,120	778.4		55,855		2,407	4,690	7,067	102,922	102,922				
	成長	139.1	903.4		2.7	109.1	1,387.3	1,387.3		48.0	93.0	141.0	1,528.3	1,528.3				
12	面積	25.28	135.59		72.61	106.80	340.28	340.28		38.15	85.53	123.68	463.96	463.96				
	材積	8,762	36,075		16,939	26,867	88,643	88,643		4,052	8,720	12,772	101,415	101,415				
	成長	113.5	469.1		186.9	349.2	1,118.7	1,118.7		80.2	173.1	253.3	1,372.0	1,372.0				
13	面積	20.82	137.87		37.57	172.68	368.94	368.94		59.36	117.47	176.83	545.77	545.77				
	材積	7,468	36,912		8,963	49,463	102,806	102,806		6,882	13,451	20,333	123,139	123,139				
	成長	93.0	473.7		97.3	629.0	1,293.0	1,293.0		110.4	208.9	319.3	1,612.3	1,612.3				
14	面積	14.51	89.12		37.08	43.94	0.26	184.91		44.11	125.48	169.59	354.50	354.50				
	材積	5,217	25,222		9,202	13,053	49	52,773		5,334	15,187	20,521	73,264	73,264				
	成長	52.1	302.1		302.1	144.0	0.8	572.1		64.1	182.4	246.5	818.6	818.6				
15	面積	23.98	321.17		17.98	3.97	4.44	404.43		37.48	132.41	169.89	574.32	574.32				
	材積	9,749	88,571		5,696	1,318	1,082	125,014		4,839	17,316	22,155	147,169	147,169				
以上	面積	51.4	611.6		6.4	48.3	10.7	737.7		49.9	115.2	165.1	902.8	902.8				
	材積	126.91	2,082.10		18.67	362.99	5.37	2,916.11		0.00	636.18	867.48	3,783.59	3,783.59				
	成長	44.327	472,003		5,865	99,981	1,187	696,124		0	67,726	93,354	789,478	789,478				
	成長	494.3	8,767.4		9.1	754.9	1,264.4	11,284.3		0.0	1,057.0	1,480.4	12,764.7	12,764.7				
														伏 跡		6.89		
														未立木地		8.62		
														岩石地		0.34		
														崩壊地		18.28		
														ほげ山				
														地敷敷				
														林地開巻				
														計		33.93		
														竹				
														林				
														面積				
														材積				
														成長				
														総 合 計				
														面積		3,783.59		
														材積		789,478		
														成長		12,764.7		

第11表 市町村別・資源構成表 (伊那谷)

天龍村

単位 面積: ha、材積 成長量: m³

樹種 齢級	針 葉 樹					樹 葉 樹					樹					計
	スギ	ヒノキ	サウラ	アカマツ	カラマツ	その他針	小計	クスギ	フナ	ナラ	その他広	小計	計			
1							0.00					0.00	0.00			
材積							0					0	0			
成長							0.0					0.0	0.0			
2	3.73	43.68					47.41				20.24	20.24	67.65			
材積							0				217	217	217			
成長							0				31.3	31.3	31.3			
3	0.41	32.44		0.12		0.06	33.03			4.97	22.32	27.29	60.32			
材積	35	1,123		5		1	1,164			98	504	602	1,766			
成長	7.0	240.8		0.7		0.1	246.6			8.2	42.6	50.8	299.4			
4	6.56	65.77	0.05				72.38			0.11	28.19	28.30	100.68			
材積	1,114	5,840					6,957			4	871	875	7,832			
成長	89.0	531.5	0.3				620.8			0.3	57.1	57.4	678.2			
5	2.24	113.18					115.42				34.29	34.29	149.71			
材積	440	12,781					13,221				1,136	1,136	14,357			
成長	22.4	780.1					802.5				54.5	54.5	857.0			
6	7.39	182.93			0.13	0.15	190.60			3.54	53.80	57.34	247.94			
材積	1,702	24,095			21	10	25,828			166	2,676	2,842	28,670			
成長	62.8	1,019.7			0.8	0.5	1,083.8			6.4	102.7	109.1	1,192.9			
7	33.06	220.58					253.64			3.16	41.56	44.72	298.36			
材積	8,777	35,432					44,209			193	2,323	2,516	46,725			
成長	229.9	1,209.5					1,439.4			6.1	75.0	81.1	1,520.5			
8	84.46	260.67		0.33			345.46			1.51	61.77	63.28	408.74			
材積	25,237	47,147		39			42,493			109	4,384	4,493	46,986			
成長	581.3	1,245.9		1.2			1,828.4			3.2	126.7	129.9	1,958.3			
9	109.12	324.09		8.56		0.53	442.32			4.39	76.45	82.84	525.16			
材積	35,536	65,904		1,604		59	103,103			347	5,956	6,303	109,406			
成長	600.4	1,447.2		24.7		2.0	2,074.3			9.3	155.3	164.6	2,238.9			
10	244.33	195.91		43.77			484.01			5.30	120.36	125.66	609.67			
材積	86,069	44,180		7,479			137,728			497	10,704	11,201	148,929			
成長	1,282.5	796.0		89.6			2,168.1			11.9	255.4	267.3	2,435.4			
11	404.66	200.52	0.15	120.85	1.63		727.81			19.34	327.94	347.28	1,075.09			
材積	152,899	49,683		26,237	445		229,300			1,993	32,665	34,658	263,958			
成長	1,975.0	977.8	0.6	797.8	6.1		3,071.9			39.7	647.4	687.1	3,759.0			
12	455.37	207.25		182.09	23.87		868.58			37.98	449.96	487.94	1,356.52			
材積	183,236	54,978		42,218	6,960		287,392			3,994	47,114	51,108	338,500			
成長	2,195.0	717.2		464.0	90.6		3,466.8			79.6	929.5	1,009.1	4,475.9			
13	305.87	84.21		81.79	36.69	0.03	508.59			57.71	486.76	524.47	1,033.06			
材積	126,777	22,744		19,133	11,024	4	179,682			6,608	52,765	59,373	239,055			
成長	1,515.4	212.4	0.08	212.4	138.1	0.1	2,161.3			105.7	846.6	951.3	3,112.6			
14	66.93	16,399	23	9,056	9,071	349	101,181			4,829	87,942	92,771	193,962			
材積	651.1	196.6	0.3	73.2	99.9	5.5	1,026.6			59.7	1,079.3	1,139.0	2,165.6			
成長	406.96	361.65	0.99	89.34	0.74	93.21	952.89			24.71	1,877.99	1,986.66	2,949.55			
15	193.891	112,209	251	24,181	211	19,590	349,833			3,459	232,945	248,673	598,506			
以上	223.1	412.1	2.5	98.0	1.8	228.2	966.7			51.9	1,911.2	2,066.7	3,033.4			
計	2,217.12	2,350.48	1.27	564.22	98.64	95.86	5,327.59	0.00	24.71	272.90	4,327.87	4,625.28	9,952.87			
材積	881,556	492,505	313	129,982	27,732	20,013	1,552,101	0	3,459	31,107	482,202	516,768	2,068,869			
成長	9,434.9	9,689.7	3.7	1,257.2	337.3	236.4	20,959.2	0.0	51.9	433.7	6,799.2	7,233.1	27,758.4			
合計																
伐跡													34.22			
未立木地													61.28			
岩草地													28.79			
崩壊地													97.46			
池段敷													1.17			
林地開泰													222.86			
竹													30.51			
面積													193,962			
材積													92,771			
成長													1,139.0			
合計													598,506			
合計													3,033.4			
合計													10,206.24			
合計													2,068,869			
合計													27,758.4			

第11表 市町村別・資源構成表（伊那谷）

養皇村

単位 面積：ha、材積 成長量：m³

樹種 齢級	針葉樹					闊葉樹					樹					計
	スギ	ヒノキ	サウラ	アカマツ	カラマツ	その他針	小計	クスギ	ブナ	ナラ	その他広	小計	計			
1	面積 材積 成長						0.00 0 0.0					0.00 0 0.0	0.00 0 0.0	0.00 0 0.0		
2	面積 材積 成長	126					126 0 0.0			0.08 1 22	124 21 22	1.32 22 3.1	2.58 22 3.1	2.58 22 3.1		
3	面積 材積 成長	1524 591 126.9			0.95 58 7.8		1619 649 134.7			0.73 14 1.2	568 124 10.6	6.41 138 11.8	22.60 787 146.5	22.60 787 146.5		
4	面積 材積 成長	1574 1234 0			0.13 0 0.8		1587 1244 113.0			0.06 2 1.50	471 150 9.7	4.77 152 9.8	20.64 1,386 122.8	20.64 1,386 122.8		
5	面積 材積 成長	2390 2420 147.5			0.17 17 0.9		2407 2,437 148.4	0.30 20 0.6		1.17 54 2.6	6.71 293 14.3	8.18 367 17.5	32.25 2,804 165.9	32.25 2,804 165.9		
6	面積 材積 成長	111.53 132 4.8			4.34 594 21.9		116.50 15,617 654.4			1.68 82 3.0	74.79 3,812 145.4	76.47 3,894 148.4	192.97 19,511 802.8	192.97 19,511 802.8		
7	面積 材積 成長	1.67 39.7 10.3			3.73 6.5 14.9		5.40 46.2 24.33	0.33 26 7.3		12.66 73 23.5	90.05 5,446 174.5	103.04 6,205 198.0	254.40 30,548 1,018.4	254.40 30,548 1,018.4		
8	面積 材積 成長	3.27 826 19.0			6.05 1020 21.4		164.00 30,242 781.6	0.04 4 1.072		3.86 237 31.0	107.55 7,510 216.2	126.89 8,823 257.4	290.89 39,065 1,039.0	290.89 39,065 1,039.0		
9	面積 材積 成長	6.29 1.789 30.6			29.12 5.821 87.5		32.8 46,633 982.7	0.22 18 13.3		3.1 258 7.0	91.52 7,558 204.1	98.13 8,077 219.6	321.07 54,710 1,202.3	321.07 54,710 1,202.3		
10	面積 材積 成長	19.02 5.718 79.8			104.70 23,636 426.4		124.88 92,452 1,271.8	1.32 108 3.0		14.42 1,346 32.1	223.30 19,476 465.5	239.04 20,930 497.6	663.92 113,382 1,769.4	663.92 113,382 1,769.4		
11	面積 材積 成長	30.38 9.793 136.8			67.88 16,960 271.1		432.08 99,846 1,256.6	0.62 51 23.7		6.96 505 42.9	329.36 31,596 626.3	357.93 34,289 682.4	790.01 134,137 1,939.0	790.01 134,137 1,939.0		
12	面積 材積 成長	27.59 9.491 123.8			31.73 8,403 109.0		198.42 49,746 584.8	2.15 176 0.6		2.73 216 5.7	344.20 34,897 672.7	412.96 42,077 812.5	611.38 91,823 1,397.3	611.38 91,823 1,397.3		
13	面積 材積 成長	17.05 5.987 77.9			24.20 6,548 85.1		139.00 35,357 417.5	0.57 47 12.7		87.05 9,963 156.4	346.31 39,312 625.0	433.93 49,322 781.4	572.83 84,679 1,198.9	572.83 84,679 1,198.9		
14	面積 材積 成長	7.18 2,653 27.0			14.76 4,163 49.3		90.97 95,512 233.8	0.07 6 14.0		0.13 9 0.2	344.78 40,772 498.1	435.95 51,630 631.0	534.64 77,142 864.8	534.64 77,142 864.8		
15	面積 材積 成長	13.47 5,275 32.1			36.24 11,202 67.4		205.21 53,658 296.7	0.20 65 0.5		45.95 6,937 29.2	801.60 97,161 669.3	991.25 122,457 875.9	1,196.46 176,115 1,172.6	1,196.46 176,115 1,172.6		
計	面積 材積 成長	126.55 42,061 542.1			930.44 180,080 4,402.6		7,690.4 477,738 7,690.4	5.62 456 0.6		62.91 8,147 744.1	2,771.80 288,128 4,334.7	3,296.27 348,383 5,146.4	5,506.74 826,121 12,842.8	5,506.74 826,121 12,842.8		

伏 跡

未立木地	134,137
岩石地	1,939.0
崩壊地	611.38
ほげ山	33.90
地股敷	572.83
林地開巻	84,679
計	1,198.9
竹	534.64
林	27.37
面積	77,142
材積	51,630
成長	631.0
材積	864.8
成長	1,196.46
面積	122,457
材積	97,161
成長	1,172.6
面積	875.9
材積	3,296.27
成長	5,506.74
面積	348,383
材積	826,121
成長	12,842.8

第11表 市町村別・資源構成表 (伊那谷)

喬木村

単位 面積：ha、材積 成長量：m

樹種 齢級	針葉樹							闊葉樹						樹			計	
	スギ	ヒノキ	サウラ	アカマツ	カラマツ	その他針	小計	クスギ	フナ	ナラ	その他広	小計	計					
1	面積 材積	0.27					0.27					0.00	0.27	0.00	0	0	0	
2	面積	10.03					10.03			0.57	3.38	3.95	13.98	3.38	37	43	43	13.98
	材積								0	6	6.0	6.0	6.0	6.0	6.0	6.0	6.0	6.0
3	面積	23.01			0.23	0.13	23.84	0.27			6.25	6.25	29.89	6.25	153	153	153	29.89
	材積	1.023			12	10	1.052	7			1.205	1.205	1.205	1.205	1.205	1.205	1.205	1.205
4	面積	2.722			0.01	1.1	2.729	0.9		2.25	2.25	2.25	59.67	2.25	793	864	864	59.67
	材積	2.722			0.1	1	2.723	0.9		7	7.93	7.93	3.567	7.93	7.93	7.93	7.93	3.567
5	面積	2.122			0.05		2.127			1.46	3.70	5.16	26.43	3.70	190	190	190	26.43
	材積	3.025			7		3.032			61	129	129	3.222	61	194.2	194.2	194.2	3.222
6	面積	31.87			0.07		34.32	2.38			1.90	1.90	36.22	1.90	103	103	103	36.22
	材積	4.518			11		4.665	1.36			103	103	4.768	103	3.8	3.8	3.8	4.768
7	面積	0.12			7.96		7.341			2.69	27.87	30.69	104.10	2.69	166	166	166	104.10
	材積	26			1,266		1,294			10	1,839	1,839	13.133	10	58.9	58.9	58.9	13.133
8	面積	0.90			24.76	1.71	165.44			100	13.65	14.65	180.09	100	971	1,045	1,045	180.09
	材積	2.28			42.74	364	232.45			74	2.1	27.6	29.7	789.4	2.1	27.6	29.7	789.4
9	面積	2.79			68.13	4.68	235.24			0.36	21.62	21.98	257.22	0.36	31	31	31	257.22
	材積	807			13,431	1,084	48,377			31	1,807	1,838	50,215	31	48.8	48.8	48.8	50,215
10	面積	13.7			201.5	22.8	965.1			0.9	48.8	49.7	1,014.8	0.9	53.13	53.13	53.13	1,014.8
	材積	923			54,792	15,934	93,459			43	4,646	4,689	98,148	43	4.646	4.646	4.646	98,148
11	面積	4.83			186.59	143.81	369.64	0.15		3.32	143.81	147.13	516.77	3.32	13,545	13,545	13,545	516.77
	材積	1,536			40,571	38,755	89,423			340	13,545	13,545	103,313	340	266.3	266.3	266.3	103,313
12	面積	7.44			79.78	67.47	215.60	2.19		19.16	402.42	421.58	637.18	19.16	1,412.9	1,412.9	1,412.9	637.18
	材積	2,580			18,445	18,948	55,786	359		2,115	40,159	42,274	98,060	2,115	37.52	37.52	37.52	98,060
13	面積	6.58			80.01	137.43	269.82	0.94		14.24	322.99	337.23	607.05	14.24	109.622	109.622	109.622	607.05
	材積	2,346			18,921	37,916	71,507	163		1,641	36,474	38,115	109,622	1,641	607.05	607.05	607.05	109,622
14	面積	30.7			208.0	477.7	876.6	3.1		25.6	381.9	607.5	1,484.1	25.6	294.95	294.95	294.95	1,484.1
	材積	2.41			99.74	82.11	210.64	3.63		210.64	288.27	294.95	505.59	210.64	33.538	33.538	33.538	505.59
15	面積	9.15			41.74	25.22	67	6.7		81.4	33.724	33.538	91.618	81.4	435.1	435.1	435.1	91.618
	材積	9.0			193.8	278.4	568.3	10.2		100	425.1	435.1	1,003.4	100	569.03	569.03	569.03	1,003.4
以上	面積	3.967			45.897	4,004	20,333	83.70		748	30,711	31,459	119,153	748	800.6	800.6	800.6	119,153
計	面積	37.90			981.57	514.98	2,412.82	93.26		58.05	1,552.34	1,610.52	4,023.14	58.05	1,610.52	1,610.52	1,610.52	4,023.14
成長	材積	13.326			222.432	142.137	21,657	556.342		6,110	163,915	170,035	726,377	6,110	726.377	726.377	726.377	726,377
成長	材積	142.1			2,266.7	1,841.6	3,066.7	208.6		106.1	2,617.0	2,723.1	10,791.8	106.1	2,723.1	2,723.1	2,723.1	10,791.8

第11表 市町村別・資源構成表（伊那谷）

豊丘村

単位 面積：ha、材積 成長量：m

樹種 齢級	針 葉 樹					樹					葉 樹					計
	スギ	ヒノキ	サウラ	アカマツ	カラマツ	その他針	小計	クスギ	フナ	ナラ	その他広	小計	計			
1							0.00				0.00		0.00			
材積							0				0		0			
成長							0.0				0.0		0.0			
2		4.90		0.33			5.23			0.31	0.31		5.54			
材積							0				4		4			
成長							0.0				0.4		0.4			
3		20.14		1.47			21.61		3.70	15.36	19.06		40.67			
材積		781		833			833		76	358	434		1,267			
成長		168.3		7.0			175.3		6.6	30.8	37.4		212.9			
4		27.71		2.14		0.02	32.57		0.76	64.87	65.63		98.20			
材積		2,169		172		263	2,606		23	952	1,976		4,582			
成長		197.1		14.3		0.1	229.4		1.5	132.6	134.1		363.5			
5	0.15	25.84		20.60			46.59		0.29	129.70	129.99		176.58			
材積	25	4,136		2,433			6,594		12	5,523	5,535		12,129			
成長	1.2	252.3		126.7			389.2		0.6	250.8	251.4		631.6			
6	1.01	25.30		3.35		4.87	34.53		0.04	25.65	25.69		60.22			
材積	201	3,662		472		516	4,851		2	1,132	1,134		5,985			
成長	7.3	154.4		17.7		21.2	200.6		0.1	40.3	40.4		241.0			
7	0.44	40.49		16.51		21.93	88.67	0.05	2.72	49.93	52.70		141.37			
材積	96	6,381		2,693		2,937	12,787	4	147	2,792	2,943		15,730			
成長	2.5	218.8		65.0		87.1	403.3		4.8	90.8	95.6		498.9			
8	0.78	90.50		31.14		2.77	125.19		1.22	24.52	25.74		150.93			
材積	201	16,514		5,551		576	22,842		87	1,635	1,722		24,564			
成長	4.8	438.4		113.9		13.2	570.3		2.5	45.2	47.7		618.0			
9	1.50	155.63		125.69		0.30	293.12		0.06	30.55	30.63		313.75			
材積	415	32,458		24,550		70	57,493		7	2,524	2,531		60,024			
成長	7.3	711.4		371.1		1.5	1,091.3		0.2	68.1	68.3		1,159.6			
10	4.11	85.00		247.42		80.98	417.51		2.77	117.75	120.52		538.03			
材積	1,231	19,354		51,455		20,274	92,314		253	11,031	11,284		103,598			
成長	17.5	349.2		620.3		304.1	1,291.1		6.1	262.7	268.8		1,559.9			
11	15.49	53.21		249.36		57.21	375.27	0.21	9.87	106.11	116.19		491.46			
材積	4,939	13,151		52,992		15,127	86,299	17	965	10,609	11,591		97,800			
成長	67.7	211.2		586.1		211.8	1,076.8		18.6	207.1	225.7		1,302.5			
12	36.14	117.87		265.90		149.95	570.11	0.22	30.17	222.44	252.83		822.94			
材積	12,323	31,285		61,060		43,482	148,190	18	3,135	22,901	26,054		174,244			
成長	160.1	406.6		678.9		565.1	1,811.8		61.5	440.9	502.4		2,314.2			
13	10.79	36.72		223.88		190.77	462.26	0.52	23.86	215.60	241.98		704.24			
材積	3,817	9,980		52,485		57,092	123,374	42	2,835	23,648	26,525		149,899			
成長	48.4	129.3		582.4		721.7	1,481.8		45.4	373.2	420.6		1,902.4			
14	1.21	24.38		171.85		130.44	328.04	0.47	15.01	147.37	162.85		490.89			
材積	456	6,981		41,756		40,634	89,987	38	1,691	17,140	18,869		108,726			
成長	4.6	83.8		336.6		447.3	872.8		22.8	214.2	237.0		1,109.8			
15	11.53	55.36		240.80		5.41	378.96	0.22	9.21	368.81	378.24		757.20			
材積	4,823	16,855		62,272		1,737	103,228	13	1,156	47,642	48,811		152,039			
成長	16.0	101.7		307.3		9.9	543.7		9.8	254.4	264.2		807.9			
計	83.15	763.05	0.00	1,600.44		647.33	3,169.66	1.69	0.00	1,518.97	1,622.36		4,908.89			
材積	28,327	163,687	0	357,944		182,708	751,178	132	0	148,892	159,413		910,591			
成長	337.4	3,422.7	0.0	3,827.3		2,400.8	10,128.6	0.0	0.0	2,413.5	2,594.0		12,722.6			

伏 跡
未立木地
岩石地
崩壊地
ほげ山
地敷敷
林地開発
計
竹
林
面積
材積
更新
困難地
成長
計
材積
成長量

第11表 市町村別・資源構成表（伊那谷）

大鹿村

樹種 齢級	針葉樹					広葉樹					計	
	スギ	ヒノキ	サウラ	アカマツ	カラマツ	その他針	クスギ	フナ	ナラ	その他広		小計
1	面積 材積 成長					0.00 0 0				0.00 0 0	0.00 0 0	
2	面積 材積 成長	3.24				3.24 0 0				0.11 1 1	0.11 1 1	3.35 3.29 294.6
3	面積 材積 成長	6.23 194 42.5	9.13 213 47.0			15.36 407 89.5				0.20 4 0.4	0.20 4 0.4	15.56 411 89.9
4	面積 材積 成長	38.68 3.101 282.2				38.68 3.101 282.2				5.95 190 12.4	5.95 190 12.4	44.63 329.1 294.6
5	面積 材積 成長	0.25 42 21	15.16 1,552 95.2		4.70 625 33.7	20.11 2,219 131.0				11.32 474 23.0	11.32 474 23.0	31.43 2,693 154.0
6	面積 材積 成長	1.15 233 8.4	78.04 10,031 425.5		14.35 2,062 77.0	94.83 12,371 513.4				38.89 1,936 7.33	38.89 1,936 7.33	133.72 14,307 586.7
7	面積 材積 成長	2.83 66.7 17.4	295.10 46,877 1,602.9		0.24 17,433 489.3	398.00 65,076 2,111.1				4.209 135.8 2,246.9	4.209 135.8 2,246.9	473.12 69,235 2,246.9
8	面積 材積 成長	15.39 3,857 89.9	281.56 52,216 1,363.5		6.90 40,980 939.1	513.34 97,522 2,422.8				68.27 4,745 136.6	68.27 4,745 136.6	581.61 102,267 2,559.4
9	面積 材積 成長	22.34 6.313 106.6	295.48 61,077 1,343.8		81.02 179,754 3,730.0	1,021.59 261,300 5,395.7				154.42 11,843 309.7	154.42 11,843 309.7	1,354.38 273,143 5,705.4
10	面積 材積 成長	32.946 480.4	39,261 709.0		44,688 541.6	379,051 5,666.4				30,723 724.4	30,723 724.4	409,774 6,390.8
11	面積 材積 成長	111.37 37,361 518.9	21.27 5,154 83.5		309.89 67,992 750.4	1,637.10 411,511 5,664.6				381.71 39,083 699.8	381.71 39,083 699.8	2,018.81 447,594 6,364.4
12	面積 材積 成長	183.89 62,526 808.4	23.18 6,134 80.0		143.13 32,404 360.5	1,284.06 304,524 3,902.2				502.15 50,068 963.8	502.15 50,068 963.8	1,788.31 354,807 4,870.2
13	面積 材積 成長	110.19 38,876 505.5	12.28 2,826 37.0		39.51 9,408 103.8	883.17 240,391 3,092.7				474.57 53,056 864.2	474.57 53,056 864.2	1,373.96 293,447 3,956.9
14	面積 材積 成長	36.93 1,360.3 137.0	11.81 3,261 0.7		33.19 8,150 65.9	289.59 6,456 488.2				594.54 65,193 849.2	594.54 65,193 849.2	884.13 141,740 1,694.4
15	面積 材積 成長	48.92 19,822 121.0	42.10 12,631 60.1		87.30 23,051 69.4	803.15 199,452 871.7				3,242.08 380,347 1,375.1	3,242.08 380,347 1,375.1	4,052.78 580,715 2,250.5
以上	面積 材積 成長	649.95 215,826 2,779.6	1,302.52 244,315 6,164.5		908.19 200,931 2,128.0	8,774.40 2,053,422 15,561.1				5,864.49 633,722 0,077.6	5,864.49 633,722 0,077.6	14,704.17 2,693,425 37,164.2
計	面積 材積 成長					30,988.5	0.00 0 0.0	0.00 0 0.0	98.1	6,175.7	6,175.7	37,164.2
												伐跡 未立木 岩生地 崩壊地 ほげ山 池段敷 林地開泰 計 竹 林 更新 困難地 成長 合計

第11表 市町村別・資源構成表（木曾谷）

上松町

樹種 齢級	針葉樹					広葉樹					計	
	スギ	ヒノキ	サウラ	アカマツ	カラマツ	その他針	小計	クスギ	フナ	ナラ		その他広
1	面積 材積 成長						0.00 0 0.0					0.00 0 0.0
2	面積 材積 成長	5.02			0.13		5.15 0 0.0			0.20 5 0.7	3.40 42 5.8	3.70 47 6.5
3	面積 材積 成長	11.17			0.66		11.84 3 0.4				5.92 117 10.2	5.92 117 10.2
4	面積 材積 成長	22.68			0.86		22.68 14.16 13.15				14.01 358 24.3	14.01 358 24.3
5	面積 材積 成長	29.86			0.09		30.15 3.161 1.843				21.83 850 44.8	21.83 850 44.8
6	面積 材積 成長	39.01			1.21		40.57 5.099 2.18.9				41.63 1.728 69.5	41.63 1.728 69.5
7	面積 材積 成長	63.11			6.78		69.72 10.563 3.41.0				36.96 2.120 65.3	36.96 2.120 65.3
8	面積 材積 成長	94.13			5.04		105.62 18.585 4.80.5			2.18 144 4.2	54.25 3.380 102.5	56.43 3.524 106.7
9	面積 材積 成長	64.00			4.47		68.35 2.17 7.2				39.51 2.787 7.8	40.20 2.841 7.3
10	面積 材積 成長	96.48			12.81		109.03 5.126 8.15.4			2.08 1.98 4.9	155.98 12.507 316.3	158.06 12.705 321.2
11	面積 材積 成長	92.45			360.80		732.63 154.710 2.040.1			6.50 592 10.9	299.51 27.092 514.3	306.01 27.684 525.2
12	面積 材積 成長	62.80			218.42		533.48 29 15.16.5			25.69 2.563 4.7	646.75 64.017 1,124.3	672.44 196.389 2,682.5
13	面積 材積 成長	22.18			98.52		163.09 41.533 4.15.9			17.86 1.981 24.1	423.05 45.375 389.0	440.91 47.356 613.1
14	面積 材積 成長	26.70			81.65		136.80 485 7.4			19.59 2.18 2.8	435.92 43.72 500.9	455.51 51.993 833.0
15	面積 材積 成長	11.34			163.47		363.82 103.130 326.8			14.71 1.729 12.9	397.59 46.810 161.8	412.30 48.539 174.7
以上	面積 材積 成長	39.19			42.38		151.669 501.5					
計	面積 材積 成長	287.25 89,966 397.4	740.74 153,171 2,772.5	47.13 12,169 123.6	1,029.91 218,339 2,055.4	407.28 94,693 1,228.3	34.69 6,833 77.0	2,547.00 57,517 7,254.2	0.00 0 0.0	89.60 9,447 124.7	2,576.31 256,895 3,604.8	2,665.91 266,342 3,729.5
												総合 計 面積 材積 成長
												5,288.07 841,513 10,983.7

第11表 市町村別・資源構成表（木曾谷）

南木曾町

齢級	針 葉 樹											広 葉 樹						計	
	スギ	ヒノキ	サワラ	アカマツ	カラマツ	その他針	小計	クスギ	フナ	ナラ	その他広	小計							
	面積	材積	成長	面積	材積	成長	面積	材積	成長	面積	材積	成長	面積	材積	成長	面積	材積		成長
1							0.00					0.00				0.00			
2		6.10	0.22				6.22					5.29				5.29			
3		5.43	0.10		0.19	0.42	6.14					3.52				9.66			
4		249	6		6	16	277					68				345			
5		48.4	1.2		0.8	1.4	51.8					6.0				57.8			
6		9.81			0.06		9.87					6.33				16.20			
7		779			5		784					140				924			
8		71.1			0.4		71.5					9.3				80.8			
9	0.03	52.07					52.10					12.80				64.90			
10	6	5.241					5.247					498				5.745			
11	0.2	304.7					304.9					266				331.5			
12	0.46	115.39			1.44		117.29			0.71		18.25				136.25			
13	110	16.115			181		16406			37		841				17284			
14	36	692.6			7.3		703.5			1.4		34.4				739.3			
15	4.04	253.25			0.65		257.94			1.28		30.63				289.85			
16	910	38.995			98		40.093			7.4		1.770				41.867			
17	23.7	1269.6			2.6		1295.9			2.4		55.1				1353.4			
18	4.86	161.66			0.24		166.91			0.70		44.78				212.39			
19	1.214	29.135			43		30423			47		2897				33367			
20	27.8	760.7			1.0		790.2			1.4		87.1				878.7			
21	18.98	298.85			2.48		320.70			0.26		47.87				368.92			
22	5.081	60.721			476		66389			22		3.645				70056			
23	87.3	1291.5			7.5		1388.3			0.6		98.0				1486.9			
24	86.68	309.59			0.49		431.69			0.82		6.15				635.04			
25	25.669	67.631			109		99.959			1.10		17.910				118.408			
26	363.2	1247.1			2.0		1704.7			12.3		453.2				2170.2			
27	178.85	360.62			0.13		574.48			10.37		179.81				764.66			
28	56.497	67.488			33		151.51			19.0		17.923				170.483			
29	760.7	1410.0			73.7		2258.4			19.0		349.3				2626.7			
30	270.31	268.66			0.49		654.56			18.83		331.28				1004.67			
31	92.757	69.865			112		188.572			1.943		35.005				225.520			
32	1177.5	986.7			1.7		2436.7			34.4		630.5				3101.6			
33	146.49	102.88			1.15		338.24			28.92		429.71				796.87			
34	51.267	27.320			287		99.014			3.097		47.032				149.143			
35	611.7	367.4			3.8		1175.1			44.7		664.1				1863.9			
36	36.02	23.12			0.74		2.06			19.06		321.31				453.58			
37	13.926	6.459			189		384			2.22		36.924				71.666			
38	122.1	91.9			2.0		297.5			23.8		386.7				708.0			
39	97.93	236.63			5.19		473.55			19.17		621.07				1107.54			
40	38.886	72.036			1.412		145.771			1.423		74.505				221.699			
41	115.8	126.9			0.6		420.2			2.1		277.8				700.1			
42	844.65	2203.76			8.51		3523.09			0.00		2,249.85				5,872.14			
43	285.125	482.034			2.148		876.936			0		239.27				1,126.556			
44	3,293.6	8,649.9			11.8		12,898.7			0.0		3,087.9				16,128.7			
合計																			

第11表 市町村別・資源構成表（木曾谷）

木曽村

単位 面積：ha、材積 成長量：m

樹種 齢級	針葉樹				広葉樹				樹				計
	スギ	ヒノキ	サワラ	アカマツ	カラマツ	その他針	小計	クスギ	フナ	ナラ	その他広	小計	
1	面積 材積 成長						0.00 0 0					0.00 0 0	0.00 0 0
2	面積 材積 成長	1.67		2.15	0.13		3.95 0 0				1.88 24 24	6.29 156 13.4	5.83 24 3.5
3	面積 材積 成長	5.46 265 50.9				0.13 2 0.3	5.59 267 51.2				6.29 156 13.4	11.88 423 64.6	11.88 423 64.6
4	面積 材積 成長	9.21 780 71.0				0.38 22 1.8	11.18 940 81.5	0.33 74 0.7			2.39 85 5.1	13.90 1,034 87.3	13.90 1,034 87.3
5	面積 材積 成長	47.44 5,011 290.1	0.03 3 0.2			0.10 4 0.3	47.59 5,021 290.8				2.21 99 5.4	49.80 5,120 296.2	49.80 5,120 296.2
6	面積 材積 成長	34.86 4,692 201.8	0.06 8 0.3			0.23 15 0.8	36.06 4,860 206.3				1.76 92 3.7	37.82 4,952 210.0	37.82 4,952 210.0
7	面積 材積 成長	247.08 36,834 1,206.0	0.02 3 0.2			3.08 256 12.1	294.18 45,317 1,399.2				6.89 441 13.6	301.07 45,758 1,412.8	301.07 45,758 1,412.8
8	面積 材積 成長	70.01 12,972 338.8	6.66 1,247 24.9			0.35 33 1.2	119.63 22,687 542.3				9.14 679 20.2	128.77 23,366 562.5	128.77 23,366 562.5
9	面積 材積 成長	117.99 24,232 512.2	0.02 4 0.1			4.24 487 14.8	326.76 68,292 1,256.6				39.44 3,289 92.1	366.20 71,581 1,350.7	366.20 71,581 1,350.7
10	面積 材積 成長	0.93 227 3.4	0.94 8,332 150.4			1.68 211 6.4	458.17 103,501 1,536.7			6.52 574 13.8	94.19 8,943 210.4	558.88 112,444 1,760.9	558.88 112,444 1,760.9
11	面積 材積 成長	1.85 544 7.1	13.24 3,204 51.6			5.48 801 16.6	647.16 166,737 2,313.8			2.04 210 4.1	78.82 8,194 163.8	726.02 175,141 2,481.7	726.02 175,141 2,481.7
12	面積 材積 成長	3.58 988 11.1	1.17 301 4.2			14.26 2,411 45.6	970.02 267,803 3,432.0			9.01 883 16.6	236.36 26,290 474.3	1,214.39 294,976 3,922.9	1,214.39 294,976 3,922.9
13	面積 材積 成長	1.66 439 4.5	1.78 493 6.6			0.20 37 0.6	383.53 111,426 1,375.2	0.08 6		18.80 2,240 29.7	273.17 31,964 432.2	675.58 145,636 1,837.1	675.58 145,636 1,837.1
14	面積 材積 成長	0.09 25 0.2	1.79 537 6.1			0.68 137 5.7	88.88 95,768 240.2			6.84 875 7.9	150.52 18,817 183.4	292.05 45,480 431.5	292.05 45,480 431.5
15	面積 材積 成長	1.80 651 1.9	115.05 35,678 17.2			9.39 2,387 21.8	312.72 92,873 292.9			14.03 1,866 13.8	282.53 36,777 136.7	609.28 131,516 443.4	609.28 131,516 443.4
以上	面積 材積 成長	9.91 2,874 28.2	703.43 133,331 2,906.9			40.40 6,803 124.3	3,705.42 915,521 13,020.7	0.08 6 0.0	0.00 0 0.0	56.57 6,659 86.0	1,185.59 135,265 1,757.8	4,947.66 1,057,451 14,865.1	4,947.66 1,057,451 14,865.1
計	面積 材積 成長												総合 計 面積 材積 成長

第11表 市町村別・資源構成表（木曽谷）

王滝村

単位 面積：ha、材積 成長量：m

樹種 齢級	針葉樹					広葉樹					樹		計			
	スギ	ヒノキ	サウラ	アカマツ	カラマツ	その他針	小計	クスギ	フナ	ナラ	その他広	小計				
1	面積 材積 成長						0.00 0 0.0					0.00 0 0.0				0.00 0 0.0
2	面積 材積 成長						0.00 0 0.0				3.13 48 7.1	3.13 48 7.1				3.13 48 7.1
3	面積 材積 成長	1.21 59 11.8					1.21 59 11.8				1.06 26 2.5	1.06 26 2.5				2.27 85 14.1
4	面積 材積 成長	9.60 649 58.9	0.30 17 1.6				9.90 666 60.5				7.45 189 12.7	7.45 189 12.7				17.35 855 73.2
5	面積 材積 成長	12.28 1,248 73.2			1.56 65 3.0		13.84 1,313 76.2				8.69 265 13.9	8.69 265 13.9				22.53 1,578 90.1
6	面積 材積 成長	12.66 1,618 70.0			0.53 59 1.4		13.19 1,677 71.4				5.32 220 9.0	5.32 220 9.0				18.51 1,897 80.4
7	面積 材積 成長	34.62 5,366 174.8					34.62 5,366 174.8				11.91 612 18.7	11.91 612 18.7				46.53 5,978 193.5
8	面積 材積 成長	76.19 13,239 346.8	2.94 440 8.8		2.65 551 11.5		81.29 14,233 367.7			0.47 27 0.8	48.18 3,418 102.7	48.65 3,445 103.5				129.94 17,703 471.2
9	面積 材積 成長	116.54 23,757 505.8			15.06 3,440 61.9		168.70 34,806 684.0				79.77 6,023 164.8	79.77 6,023 164.8				248.47 40,829 848.8
10	面積 材積 成長	86.31 18,658 342.6	0.04 9 0.2		116.02 28,181 424.9		295.58 65,407 1,015.1			1.02 90 2.2	94.86 8,770 221.3	95.88 8,860 223.5				391.46 74,267 1,238.6
11	面積 材積 成長	11.68 3,805 62	0.67 155 3.78		254.59 64,082 897.1	0.06 7 0.2	286.44 71,895 1,007.2				68.14 3,492 127.6	68.14 3,492 127.6				354.58 78,300 1,134.8
12	面積 材積 成長	96.88 25,045 353.8	9.92 2,671 37.7		247.51 67,138 864.4	0.07 9 0.2	445.08 116,454 1,457.4			12.97 1,410 25.2	87.36 9,126 170.2	100.33 10,536 195.4				545.41 126,990 1,652.8
13	面積 材積 成長	21.99 5,515 74.2	2.80 712 10.2		72.70 19,537 242.3		111.89 29,127 360.2			20.36 2,212 32.4	201.80 22,862 298.4	222.36 25,074 330.8				334.25 54,201 691.0
14	面積 材積 成長	0.39 1,181 11.9	0.03 8 0.1		69.81 14,953 162.9		81.72 17,671 189.0				151.88 13,939 182.1	161.97 20,117 195.3				243.69 37,768 384.3
15	面積 材積 成長	134.89 39,466 71.4	9.76 2,674 0.2		53.39 15,216 6.4	39.40 9,007 76.8	323.18 88,000 1,662.4			46.52 5,602 6.8	1,112.18 139,997 338.9	1,158.70 145,599 345.7				1,481.88 233,599 514.9
以上	面積 材積 成長	619.16 139,606 2,100.6	23.52 6,246 52.5		833.82 213,122 2,675.8	39.83 9,055 78.2	1,866.64 446,612 5,644.3			91.63 10,519 80.0	1,881.73 216,987 1,669.9	1,973.36 227,506 1,750.5				3,840.00 674,118 7,394.8
計	面積 材積 成長	2,100.6 63,354 63.8	52.5 6,246 52.5		2,675.8 213,122 2,675.8	78.2 9,055 78.2	5,644.3 446,612 5,644.3			80.0 10,519 80.0	1,669.9 216,987 1,669.9	1,750.5 227,506 1,750.5				7,394.8 674,118 7,394.8
																伏 跡 未立木地 岩石地 崩壊地 ほげ山 池段敷 林地開巻 計 竹 林 更新 困難地 材積 成長 総 合 計

第11表 市町村別・資源構成表（木曽谷）

大桑村

単位 面積：ha、材積 成長量：m³

樹種 齢級	針 葉 樹					樹					葉 樹					計
	スギ	ヒノキ	サワラ	アカマツ	カラマツ	その他針	小 計	クスギ	フナ	ナラ	その他広	小 計	計			
1	面積 材積 成長						0.00 0 0				0.00 0 0		0.00 0 0			
2	面積 材積 成長	0.14				0.24	0.38 0 0				0.00 0 0		0.38 0 0			
3	面積 材積 成長	11.23 443 85.2					11.23 443 85.2			5.73 110 9.3	5.73 110 9.3		16.96 553 94.5			
4	面積 材積 成長	34.22 2,621 239.4	0.07 3 0.3				34.29 2,624 239.7			7.65 234 16.1	7.65 234 16.1		41.94 2,858 255.8			
5	面積 材積 成長	84.11 8,520 497.6					84.22 8,537 498.4			3.87 166 9.0	3.87 166 9.0		88.09 8,703 507.4			
6	面積 材積 成長	194.98 40 1.4			0.29 43 1.6	3.80 240 12.2	199.31 25,860 1,116.4			26.69 1,302 53.7	26.69 1,302 53.7		226.00 27,162 1,170.1			
7	面積 材積 成長	1.70 40.4 10.3	180.53 28,081 914.3		0.03 5 0.1	1.74 108 4.5	184.00 28,578 929.2		0.26 12 0.4	28.94 1,657 51.8	28.94 1,669 51.8		213.20 30,247 981.0			
8	面積 材積 成長	4.16 1,066 24.6	285.94 50,788 1,327.0	0.32 62 1.6	0.63 106 2.1	0.07 5 0.2	291.12 52,007 1,355.5			34.97 2,385 71.5	34.97 2,385 71.5		326.09 54,392 1,427.0			
9	面積 材積 成長	31.27 532 61.4	65,788 1,392.9 161.78		7.845 117.7 30.94	76.760 1,563.8 257.49	76,760 1,563.8 257.49			4.179 5.7 7.69	4,390 121.7 67.38		81,150 1,685.5 324.87			
10	面積 材積 成長	18,588 260.7 71.34	36,185 654.7 129.25	847 15.2 2.32	6,295 82.5 82.05	61,895 1,013.3 286.40	61,895 1,013.3 286.40			5,314 133.9 4.79	6,026 151.0 125.23		67,921 1,164.3 416.42			
11	面積 材積 成長	22,853 316.8 137.90	30,758 496.6 150.86	557 9.0 3.84	17,494 194.2 141.31	18,204.0 1,022.1 439.16	18,204.0 1,022.1 439.16			460 8.5 4.02	12,756 249.2 332.62		84,796 1,271.3 771.78			
12	面積 材積 成長	47,068 605.8 37.88	39,270 554.9 24.99	1,024 14.5 0.46	31,716 293.8 29.92	1,239 15.8 0.35	120,384 1,486.2 27,661			421 7.9 5.26	35,206 645.9 328.70		156,011 2,132.1 422.30			
13	面積 材積 成長	13,523 155.6 43.22	6,859 92.2 35.2	132 1.6 0.3	7,039 60.8 28.6	108 1.1 0.18	21,661 311.3 106.9			35,706 80 0.51	36,305 521.7 239.58		63,966 833.0 279.13			
14	面積 材積 成長	12.51 4,832 42.2	10.60 3,104 35.2	0.10 30 0.3	16.10 2,850 76	0.24 1.7 0.6	39.55 11,692 106.9			0.51 62 0.7	239.07 28,064 294.7		279.13 59,818 401.6			
15	面積 材積 成長	62.20 25,337 56.1	244.46 76,369 90.0	1.49 466 2.9	79.18 20,651 91.8	0.18 59 0.2	397.68 125,234 258.8			3.15 4.9 1.2	657.62 79,688 275.2		1,058.45 205,341 535.2			
計	面積 材積 成長	400.51 136,655 1,327.5	1,855.58 374,283 7,481.2	12.12 3,118 45.1	421.23 95,017 873.5	6.98 1,892 23.0	2,712.96 613,715 9,980.8	0.00 0 0.0	0.00 0 0.0	28.13 2,896 49.3	1,894.72 206,307 2,422.5	0.00 0 0.0	4,635.81 822,918 12,458.8			

伏 跡
未立木地
岩石地
崩壊地
ほげ山
地敷敷
林地開券
計

竹
林
面積
材積
成長

材積
成長

材積
成長

材積
成長

材積
成長

材積
成長

材積
成長

材積
成長

材積
成長

材積
成長

材積
成長

第11表 市町村別・資源構成表 (中部山岳)

松本市

単位 面積：ha、材積 成長量：m

樹種 年齢	針葉樹					広葉樹					樹					計
	スギ	ヒノキ	サウラ	アカマツ	カラマツ	その他針	小計	クスギ	フナ	ナラ	その他広	小計	計			
面積							0.00				4.98	4.98	4.98			
材積							0					0	0			
成長	0.03	8.96		2.33	0.12		0.0					0.0	0.0			
面積							11.44		0.59		11.56	12.15	23.59			
材積							0		8		152	160	160			
成長							0.0		1.2		2.0	2.2	22.2			
面積	0.88	30.06		6.17	3.84		40.95	1.51	0.58		45.31	47.40	88.35			
材積	39	959		335	215	53	1,601	62	84		1,033	1,200	2,801			
成長	10.6	190.3		43.3	21.6	6.7	274.7	5.0	7.3		93.4	107.8	382.5			
面積	0.02	19.76		4.88	8.88	3.48	37.02	5.94	3.93		73.58	83.45	120.47			
材積	6.0	2,029		240	792	342	3,412	332	219		7,661	8,376	16,048			
成長	6.6	200.5		21.3	200.5	29.0	314.0	15.6	6.4		186.5	223.5	537.5			
面積	5.47	59.31		9.77	1.56	0.97	77.08	7.68	5.12		146.89	159.69	236.77			
材積	730	5,669		3,063	626	1,118	11,206	467	197		5,358	6,022	17,228			
成長	55.4	356.1		157.2	34.4	75.5	678.6	151	10.1		283.7	308.9	987.5			
面積	5.57	116.36		80.03	53.22	20.21	275.39	19.88	14.33		292.42	326.63	602.02			
材積	1,338	10,457		8,434	7,887	1,145	29,261	1,352	734		11,876	13,962	43,223			
成長	64.6	549.0		378.2	289.4	61.7	1,342.9	30.2	30.1		481.7	542.0	1,884.9			
面積	15.83	191.22		158.06	92.49	62.02	420.97	24.95	13.79		309.26	348.00	768.97			
材積	41.2	2,134		8,265	13,721	4,323	51,650	1,878	821		15,913	18,612	70,262			
成長	146.7	845.9		226.8	397.4	190.1	1,811.5	25.5	25.5		489.6	544.3	2,355.8			
面積	42.14	200.54		303.04	189.65	104.05	839.42	27.34	20.03		168.59	215.96	1,055.38			
材積	12,968	22,012		45,485	34,894	9,455	124,814	2,167	1,357		10,394	13,918	138,732			
成長	359.3	1,071.6		1,107.1	831.9	349.7	3,389.6	20.0	314.7		375.4	475.4	3,765.0			
面積	64.83	118.91		620.63	753.65	124.27	1,682.39	18.53	21.51		485.31	525.35	2,207.74			
材積	21,840	14,429		104,620	140,109	11,931	292,946	1,516	1,761		34,431	37,708	330,654			
成長	383.9	423.7		1,662.4	2,829.0	388.3	5,687.8	6.9	49.6		300.4	366.9	6,674.7			
面積	32,264	3,479		206,734	348,892	7,641	599,160	2,105	2,147		33,251	37,503	636,663			
成長	495.8	76.7		2,861.5	5,856.0	211.2	9,304.3	5.6	54.4		845.2	905.2	10,409.5			
面積	94.63	14.48		1,151.64	2,953.00	35.79	4,249.80	47.64	36.04		769.23	852.91	5,102.51			
材積	36,919	2,110		216,647	629,294	3,869	890,846	3,966	3,459		69,655	77,110	967,956			
成長	457.0	39.4		2,503.0	9,198.5	89.4	12,287.5	66.9	1,328.4		1,395.3	1,395.3	13,682.8			
面積	87.83	17.75		626.97	3,207.71	42.82	3,986.71	82.92	85.62		1,916.31	2,084.85	6,071.56			
材積	35,185	2,840		126,447	732,701	4,324	902,004	6,980	8,227		180,844	199,051	1,098,055			
成長	369.9	50.1		1,251.3	9,531.8	82.5	11,295.7	24.24	154.2		3,381.1	3,535.3	14,831.0			
面積	67.20	21.10		426.30	2,299.84	10.09	2,836.03	99.05	155.28		2,800.51	3,054.84	5,890.87			
材積	26,893	3,386		88,109	531,230	1,490	652,673	8,496	16,531		280,640	305,667	958,340			
成長	285.6	57.1		867.0	6,871.7	27.9	8,140.2	47.64	280.0		4,700.1	4,980.1	13,120.3			
面積	36.89	18.10		343.68	636.78	13.44	1,050.80	40.74	45.82		1,984.79	2,071.35	3,122.15			
材積	16,926	3,910		57,726	160,742	1,800	259,917	3,582	5,153		208,080	216,795	435,712			
成長	152.8	52.5		623.9	1,821.7	31.9	2,687.2	60.3	60.3		2,594.6	2,654.9	5,342.1			
面積	213.97	254.52		1,426.52	814.43	602.09	3,347.88	9.65	103.00		4,430.67	4,543.32	7,891.20			
材積	105,294	51,795		333,932	225,393	125,316	848,179	837	12,309		493,817	506,963	1,355,142			
成長	692.8	161.0		1,302.6	1,229.1	570.8	3,985.9	81.8	81.8		2,732.1	2,813.9	6,799.8			
面積	723.12	1,098.03		6,203.23	12,768.50	1,090.07	21,938.71	410.07	530.53		13,857.34	14,797.94	36,736.65			
材積	294,068	144,209		1,220,046	2,825,496	172,807	4,666,729	33,750	53,007		1,348,205	1,435,047	6,101,816			
成長	3,481.0	3,744.1		13,007.6	38,968.1	2,114.7	61,399.9	127.6	877.1		18,382.5	19,395.7	80,795.6			

伐跡

未立木地

岩草地

崩壊地

ほげ山

施設敷

林地開泰

計

竹

林

面積

材積

成長

更新

困難地

材積

成長

合計

面積

材積

成長

面積

材積

成長

面積

材積

成長

面積

材積

成長

面積

材積

成長

面積

材積

成長

面積

材積

成長

面積

材積

成長

面積

材積

成長

面積

材積

成長

面積

材積

成長

面積

材積

成長

面積

材積

成長

面積

材積

成長

面積

材積

成長

面積

材積

成長

面積

材積

成長

面積

材積

成長

面積

材積

成長

面積

材積

成長

面積

材積

成長

面積

材積

成長

面積

材積

成長

面積

材積

成長

面積

材積

成長

面積

材積

成長

面積

材積

成長

面積

材積

成長

面積

材積

成長

面積

材積

成長

面積

材積

成長

面積

材積

成長

面積

材積

成長

面積

材積

成長

面積

材積

成長

面積

材積

成長

面積

材

第11表 市町村別・資源構成表 (中部山岳)

塩尻市

単位 面積: ha、材積 成長量: m³

樹種 齢級	針葉樹					広葉樹					樹					計
	スギ	ヒノキ	サウラ	アカマツ	カラマツ	その他針	小計	クスギ	フナ	ナラ	その他広	小計	計			
1	面積 材積						0.00 0					0.00 0	0.00 0			
2	面積 材積	0.45			0.53	0.04	1.02			0.10	1.38	1.48	2.50			
3	面積 材積	3.83			0.26		4.15	1.36		0.1	0.87	2.23	6.38			
4	面積 材積	7	98		10	1	116	53		1	14	69	185			
5	面積 材積	2.1	19.0		1.4	0.1	22.6	4.3		0.1	1.6	5.8	28.4			
6	面積 材積	0.09	36.88		0.58	2.08	39.63			0.55	9.89	10.44	50.07			
7	面積 材積	2.110	57		0.7	1.75	2.351			0.3	3.46	3.61	27.12			
8	面積 材積	1.0	215.8	4.7	3.05	3.91	233.4			0.9	23.7	24.6	258.0			
9	面積 材積	1.59	99.26	3.91	0.13	0.13	107.94			0.50	32.22	32.72	140.66			
10	面積 材積	293	10,470	5	254	473	11,514			21	1,177	1,198	12,712			
11	面積 材積	21.0	647.8	0.3	15.6	25.6	711.7			1.1	63.1	64.2	775.9			
12	面積 材積	1.01	100.29		3.12	37.38	142.07			0.47	20.40	20.87	162.94			
13	面積 材積	189	10,899		3.36	4,430	16,449			23	909	932	17,381			
14	面積 材積	9.7	549.7		14.3	173.0	78.8			0.9	37.2	38.1	816.9			
15	面積 材積	1.00	65.57		15.26	45.75	3.94			0.54	15.39	15.93	147.45			
16	面積 材積	23.1	6,338		2.104	6,486	326			3.3	8.16	8.49	16,384			
17	面積 材積	10.1	263.8		58.4	190.8	537.5			1.0	25.0	26.0	563.5			
18	面積 材積	8.16	139.20	0.50	57.92	146.94	398.54	0.17		0.96	56.39	57.52	456.06			
19	面積 材積	2,533	16,746	77	9,441	21,709	53,029	14		86	3,323	3,603	58,632			
20	面積 材積	69.8	549.3	2.3	211.0	559.5	1,559.1	0.1		2.1	105.9	108.1	1,667.2			
21	面積 材積	25.17	104.49	0.19	250.28	150.33	60.07	0.52		0.34	66.70	67.56	658.09			
22	面積 材積	8,463	15,410	31	46,172	27,230	103,431	46		27	4,858	4,931	108,362			
23	面積 材積	149.6	427.5	0.8	711.0	534.9	1,993.7	0.2		0.8	132.7	133.7	2,157.4			
24	面積 材積	16,040	2,709	1.34	113,778	70,945	424			1.02	139.73	140.76	1,151.77			
25	面積 材積	249.3	57.2	2.6	1,568.6	1,122.8	11.8			2.4	308.2	310.6	3,322.9			
26	面積 材積	89.80	14.93	0.38	1,022.97	688.07	37.04	0.11		4.98	263.33	268.42	2,121.61			
27	面積 材積	35,022	2,725	80	205,663	163,814	4,532	10		49.1	25,602	26,093	437,925			
28	面積 材積	434.2	51.4	1.5	2,326.4	2,346.2	104.8	0.1		9.7	500.3	510.0	5,774.5			
29	面積 材積	149.06	12.17	0.34	723.48	1,181.52	22.93	0.57		3.94	578.11	582.62	2,672.12			
30	面積 材積	59,944	2,202	73	150,608	294,727	3,485	52		412	58,237	58,701	569,740			
31	面積 材積	631.0	36.5	1.1	1,459.4	833.51	66.3			8.1	1,098.3	1,106.4	7,135.8			
32	面積 材積	63.82	10.51	0.82	446.65	625.68	0.90	0.90		2.63	846.23	849.76	1,998.14			
33	面積 材積	25,681	2,084	1.31	97,280	161,416	148	81		298	93,041	93,420	380,160			
34	面積 材積	270.5	32.4	2.3	921.9	2,060.6	2.9			4.6	1,413.5	1,418.1	4,708.7			
35	面積 材積	25.83	11.80	1.24	348.02	343.36	0.57	2.13		2.96	881.55	886.64	1,617.46			
36	面積 材積	1,150.4	2.311	302	70,351	92,081	108	193		36	105,009	105,563	291,220			
37	面積 材積	104.0	30.7	3.8	638.5	1,020.0	1.6			3.6	1,090.4	2,892.6	3,200.00			
38	面積 材積	168.87	209.69	3.67	1,141.75	558.71	41.25	1.26		9.27	1,185.53	1,196.06	3,320.00			
39	面積 材積	81,621	52,244	934	274,378	159,661	9,131	95		12.3	145,641	146,949	724,918			
40	面積 材積	547.7	227.6	6.2	1,375.0	832.2	76.8			8.2	742.5	750.7	3,816.2			
41	面積 材積	579.67	826.34	7.87	4,640.13	4,101.24	216.99	7.03		28.26	4,097.72	4,133.01	14,505.25			
42	面積 材積	241,587	126,346	1,767	979,432	1,003,047	29,417	545		3,044	451,398	454,987	2,836,583			
43	面積 材積	2,500.0	3,108.7	20.9	9,306.2	12,712.6	679.3	4.6		43.3	5,543.9	5,592.0	33,919.7			
合計																
伐跡													11.26			
未立木													120.67			
岩草地													27.83			
崩壊地													30.27			
ほげ山													2.03			
池段敷													9.13			
林地開泰													1.55			
計													202.74			
竹													11.39			
更新													291.220			
困難地													3,200.00			
成長													724.918			
合計													3,816.2			
面積													14,505.25			
材積													2,836,583			
成長													33,919.7			

第11表 市町村別・資源構成表（中部山岳）

年齢	針葉樹										広葉樹					計
	スギ	ヒノキ	サウラ	アカマツ	カラマツ	その他針	小計	クスギ	フナ	ナラ	その他広	小計				
1	面積 材積 成長						0.00 0 0.0					0.00 0 0.0				0.00 0 0.0
2	面積 材積 成長	2.74					2.74 0 0.0	0.32 10 3.2			0.63 6 0.8	0.95 16 4.0				3.69 16 4.0
3	面積 材積 成長	10.73 479 87.2			0.59 25 3.4		11.32 538 95.1	3.22 137 11.0		0.59 35 3.0	8.08 378 35.5	11.89 550 49.5				23.21 1,088 144.6
4	面積 材積 成長	23.69 2,339 236.1			8.80 1,475 104.7		32.49 3,814 346.5	1.20 58 2.7		1.52 53 3.5	11.81 422 28.7	14.53 543 39.2				47.92 4,427 381.4
5	面積 材積 成長	24.95 1,696 109.5			1.40 151 8.7		26.35 1,847 118.2	7.99 498 15.9		5.01 208 10.9	31.93 1,167 62.2	44.93 3,989 225.0				71.28 5,836 344.2
6	面積 材積 成長	1.88 325 17.1			6.73 655 27.7		8.61 980 34.8	48.83 1,606 36.5		14.90 764 31.4	54.50 2,430 99.1	91.78 4,800 167.0				140.61 7,284 266.5
7	面積 材積 成長	5.64 1,496 53.1			13.25 1,921 48.1		18.89 3,417 96.2	12.38 937 14.4		12.74 723 22.5	62.30 3,111 95.3	87.42 4,771 132.2				198.83 7,138 210.25
8	面積 材積 成長	10.66 3,483 94.8			24.69 4,123 89.2		35.35 7,606 134.0	23.09 1,884 18.6		23.09 889 27.4	87.40 3,363 163.5	123.38 5,136 209.5				246.77 8,542 313.5
9	面積 材積 成長	28.40 10,388 179.7			142.19 25,797 399.1		166.59 51,184 798.8	14.01 1,217 5.9		12.08 1,001 27.6	148.31 10,488 287.5	175.30 21,707 321.0				332.41 33,414 458.5
10	面積 材積 成長	28.66 10,829 165.3			294.15 56,900 76.8		323.81 113,800 143.6	6.71 566 1.3		6.71 136 3.5	99.19 8,422 215.1	107.54 11,305 219.9				587.68 124,105 1,712.9
11	面積 材積 成長	35.44 13,705 170.4			268.25 53,396 601.7		324.69 107,792 141.5	25.96 2,093 1.6		20.21 1,966 38.4	252.67 23,197 448.0	298.84 27,258 486.4				891.19 150,949 2,151.6
12	面積 材積 成長	43.72 18,015 186.9			209.12 42,652 414.5		251.84 85,304 111.0	107.41 8,700 129.48		21.93 2,195 42.0	669.47 26,511 1,189.5	798.81 33,702 4,388.9				1,659.76 110,015 12,570.5
13	面積 材積 成長	22.27 9,272 97.1			289.87 60,605 585.6		312.14 121,210 166.2	129.48 10,740 36.92		43.31 4,495 76.4	1,010.96 10,195 565.50	1,183.75 116,430 757.1				2,064.88 127,620 1,314.6
14	面積 材積 成長	18.80 8,200 76.9			395.82 85,323 714.9		411.64 170,646 229.1	36.92 3,030 1.6		30.22 3,270 59.6	565.50 55,962 717.2	632.64 62,171 757.1				1,347.31 118,138 1,314.6
15	面積 材積 成長	118.33 58,599 325.9			1,025.73 243,347 1,185.0		1,143.30 486,687 644.0	10.67 838 6.6		58.36 62.74 47.8	696.71 71,481 502.9	765.74 78,993 550.7				2,469.98 523,746 2,885.9
以上	面積 材積 成長	314.80 134,242 1,367.2			2,671.79 574,941 4,846.8		3,342.98 1,149,882 1,666.7	401.80 32,334 109.5	0.00 0 0.0	236.24 22,020 374.3	3,899.46 347,249 5,565.2	4,337.50 401,603 6,049.0				10,380.36 1,771,143 21,582.3
計	面積 材積 成長	1,367.2 58,599 325.9			11,494.8 243,347 1,185.0		12,641.5 486,687 644.0	1,347.31 10,740 36.92	0.00 0 0.0	374.3 22,020 374.3	12,015.5 1,149,882 1,666.7	13,189.8 1,271,431 17,812.3				21,582.3 2,064,888 24,699.8

第11表 市町村別・資源構成表 (中部山岳)

樹種 齢級	針 葉 樹					闊 葉 樹					樹 木					計
	スギ	ヒノキ	サウラ	アカマツ	カラマツ	その他針	小計	クスギ	フナ	ナラ	その他広	小計	計			
1							0.00					0.00	0.00			
材積							0					0	0			
成長							0.0					0.0	0.0			
2		1.94					1.94					1.94	1.94			
材積							0					0	0			
成長							0.0					0.0	0.0			
3	0.03	0.71					0.74					0.74	0.74			
材積	1	21				22	22					22	22			
成長	0.3	4.2				4.3	4.3					4.3	4.3			
4		0.74		1.56			2.30		5.39	10.68	16.07	18.37	18.37			
材積		47	130	177		177	177	159	159	325	514	693	693			
成長		4.8	10.7			15.5	15.5	12.9	12.9	22.2	35.1	50.6	50.6			
5	0.75	1.98		1.08			3.81	0.30	4.12	13.74	18.16	21.97	21.97			
材積	138	145		136		419	419	18	178	550	746	1,165	1,165			
成長	9.7	8.8		7.1		25.6	25.6	0.6	9.0	38.6	58.6	84.2	84.2			
6	0.62	10.47		1.93	0.41		13.43	0.50	2.98	24.43	27.91	41.34	41.34			
材積	159	1,088		271	63		1,581	38	158	1,269	1,465	3,046	3,046			
成長	7.7	53.1		10.0	2.3		73.1	1.0	6.5	52.0	59.5	132.6	132.6			
7	4.10	13.72		14.61	0.32		32.75	0.32	6.72	33.56	40.60	73.35	73.35			
材積	1,199	1,701		2,347	59		5,306	24	409	2,016	2,449	7,755	7,755			
成長	41.1	65.5		57.8	1.7		166.1	0.3	12.7	62.4	75.4	241.5	241.5			
8	8.96	13.82		27.52	0.85	0.31	51.46	0.34	6.06	27.53	33.93	85.39	85.39			
材積	3,052	2,058		4,928	169	32	10,239	29	407	1,831	2,267	12,506	12,506			
成長	82.9	62.4		100.1	3.9	1.2	250.5	0.3	12.2	55.3	67.8	318.3	318.3			
9	15.26	9.86		39.23	1.40	0.26	66.01	0.12	4.00	10.60	14.60	80.61	80.61			
材積	5,480	1,514		7,544	322	30	14,890	4	308	793	1,101	15,991	15,991			
成長	94.3	41.4		114.4	7.0	0.9	258.0		8.5	21.9	30.4	288.4	288.4			
10	21.52	0.26		87.77	6.21	0.06	115.82	0.04	1.45	20.33	21.82	137.64	137.64			
材積	8,583	48		17,541	1,560	8	27,740	4	127	1,863	1,994	29,734	29,734			
成長	128.9	1.0		232.7	23.5	0.2	386.3		3.3	47.6	50.9	437.2	437.2			
11	32.72	4.03		154.70	103.53	1.43	296.41	0.12	7.22	53.99	61.33	357.74	357.74			
材積	13,806	822		30,663	23,318	162	68,771	11	726	5,145	5,882	74,653	74,653			
成長	166.3	14.8		347.8	337.1	3.7	869.7		14.5	100.7	115.2	984.9	984.9			
12	18.83	0.68		105.29	195.84	0.56	321.20	0.04	14.79	147.05	161.88	483.08	483.08			
材積	8,379	145		23,163	52,821	91	84,599	4	1,592	15,073	16,669	101,268	101,268			
成長	84.2	2.2		214.7	686.9	1.7	989.7		31.2	291.8	323.0	1,312.7	1,312.7			
13	16.02	1.15		61.66	123.79		202.82	0.24	31.20	170.99	202.43	405.05	405.05			
材積	7,234	257		13,979	33,364		54,834	22	3,563	18,875	22,460	77,294	77,294			
成長	70.9	3.7		129.2	428.4		632.2		59.1	316.0	374.1	1,006.3	1,006.3			
14	7.40	0.72		52.27	27.96		88.35		6.57	101.37	107.94	196.29	196.29			
材積	3,403	177		7,462	7,462		15,320		77.8	12.47	12.925	36,068	36,068			
成長	30.5	2.3		98.3	83.7		214.8		9.0	132.1	141.1	355.9	355.9			
15	13.09	24.83		221.04	46.22		305.18		1.83	85.70	87.53	392.71	392.71			
材積	6,943	5,607		84,974	13,024		106,548		232	10,067	10,299	90,847	90,847			
成長	44.1	30.1		217.7	91.8		383.7		2.1	52.7	54.8	438.5	438.5			
計	139.30	84.91	0.00	786.66	506.53	2.62	1,502.02	1.90	0.00	69.97	794.20	2,296.22	2,334.68			
材積	58,407	13,630	0	167,777	132,162	323	372,299	150	0	69,954	78,771	451,070	451,070			
成長	760.9	294.3	0.0	1,540.5	1,666.3	7.7	4,268.7	2.2	0.0	1,182.7	1,365.9	5,635.6	5,635.6			

第11表 市町村別・資源構成表 (中部山岳)

生坂村

単位 面積: ha、材積 成長量: m³

樹種 齢級	針葉樹					広葉樹					計	
	スギ	ヒノキ	サワラ	アカマツ	カラマツ	その他針	小計	クスギ	フナ	ナラ		その他広
1	面積 材積 成長						0.00 0 0.0					0.00 0 0.0
2	面積 材積 成長						0.00 0 0.0				9.57 115 17.0	9.57 115 17.0
3	面積 材積 成長						0.00 0 0	0.07 3 0.2			18 21 1.8	0.91 21 1.8
4	面積 材積 成長	0.21 23 2.6	0.41 20 2.0				0.62 43 4.6				1.78 62 4.2	2.40 105 8.8
5	面積 材積 成長	0.29 37 2.8	0.33 23 1.5				0.62 60 4.3	2.96 199 6.3	3.43 147 7.9	27.11 1,006 53.8	33.50 1,352 68.0	34.12 1,412 72.3
6	面積 材積 成長	1.94 290 15.3	1.28 97 5.0		0.30 31 1.5		3.52 418 21.8	1.23 87 1.9	0.29 15 0.6	37.42 1,828 74.7	38.94 2,348 77.2	42.46 2,348 99.0
7	面積 材積 成長	2.07 505 18.5	2.21 358 13.8		2.91 443 12.4		3.22 1,306 44.7	2.56 192 4.2	2.15 129 4.2	74.98 3,792 118.3	74.98 4,113 170.1	83.18 5,419 170.1
8	面積 材積 成長	19.64 5,980 164.7	3.61 445 14.5		17.17 2,683 63.6	0.85 149 3.7	41.27 9,267 246.5	11.35 885 7.2	6.39 403 12.1	96.31 6,170 187.5	114.05 7,458 206.8	155.32 16,725 453.3
9	面積 材積 成長	19.26 6,740 116.1	0.57 90 2.5		33.94 5,805 82.1	0.12 20 0.4	53.91 12,657 211.2	11.42 977 4.5	8.41 603 16.6	93.73 6,742 183.7	113.56 20,979 204.8	167.47 20,979 416.0
10	面積 材積 成長	19.68 7,690 116.3	0.43 79 1.8		43.30 8,820 116.8	1.88 464 7.0	43.30 17,053 241.7	7.78 661 1.1	3.81 329 8.5	71.30 6,020 157.0	82.89 7,010 166.6	148.16 24,063 408.3
11	面積 材積 成長	24.35 9,700 119.0	0.52 106 1.9		49.61 9,591 108.9	7.57 1,732 24.9	82.05 21,129 254.7	13.40 1,177 7.2	8.59 855 16.7	176.01 16,366 315.9	198.00 18,400 332.6	280.05 39,526 587.3
12	面積 材積 成長	31.01 11,985 129.4	0.27 50 0.7		35.19 6,775 69.2	14.54 3,296 43.8	81.10 22,121 243.4	30.40 2,608 9.72	11.55 1,200 23.0	316.59 31,408 590.5	368.54 35,216 613.5	439.64 57,337 856.9
13	面積 材積 成長	23.52 9,577 102.2	2.15 291 5.7		45.69 8,901 90.3	19.12 4,256 56.2	90.72 23,073 255.2	39.99 3,488 15.56	20.21 2,159 36.9	340.58 36,313 620.8	400.78 41,960 657.7	491.50 65,033 912.9
14	面積 材積 成長	12.66 5,204 50.4	0.21 41 0.6		12.28 4,206 37.6	6.02 1,587 17.7	40.27 11,297 107.2	15.56 1,299 7.78	14.52 1,534 19.7	232.73 2,540.9 394	262.81 28,326 331.3	303.08 39,613 438.5
15	面積 材積 成長	45.54 21,809 140.1	2.82 622 3.0		200.92 43,075 183.3	4.30 1,195 4.4	254.26 66,651 332.0	6.42 566 3.4	6.42 496 3.4	318.54 35,601 273.6	328.90 36,623 277.0	583.16 103,274 609.0
計	面積 材積 成長	200.15 79,470 978.0	15.51 2,222 52.8	0.10 23 0.3	450.62 90,440 775.7	54.40 12,699 158.1	721.81 185,065 1,967.3	143.14 12,142 24.1	0.00 0 0.0	1,792.78 170,936 2,910.2	2,019.21 190,908 3,083.9	2,741.02 375,973 5,051.2

伏 防
未立木地
岩石地
崩壊地
ほげ山
地股敷
林地開発
計
竹 林
更新
困難地
材積
材積
成長
総合計
面積
材積
成長

第11表 市町村別・資源構成表（中部山岳）

山形村		針葉樹				広葉樹				樹				計	
		スギ	ヒノキ	サワラ	アカマツ	カラマツ	その他針	小計	クスギ	フナ	ナラ	その他広	小計	計	
1	面積						0.00					0.00		0.00	
	材積						0					0		0	
2	面積						0.00					0.00		0.00	
	材積						0					0		0	
3	面積				0.44	0.10	0.54					0.54		0.54	
	材積				29	7	36					36		36	
4	面積	0.06	0.07				4.8				2.31	2.31		2.44	
	材積		32				99				63	63		102	
5	面積	0.8	3.3				4.1				4.1	4.1		8.2	
	材積						9.3				9.3	9.3		19.3	
6	面積		1.44				4.2					4.2		8.6	
	材積		134				134				1.33	1.33		2.77	
7	面積	0.30	9.64		0.67	0.18	6.7				2.9	2.9		9.6	
	材積	90	709		103	32	934				119	119		1,053	
8	面積	1.39	6.82		3.57	0.78	3.7				1.68	1.68		4.32	
	材積	467	871		831	137	2,151				104	104		2,255	
9	面積	1.26	27.7		13.3	3.4	1.6				1.32	1.32		6.17	
	材積	128	1,500		798	34.09	44.95				1.32	1.32		46.17	
10	面積	4.44	190		1,528	5.692	7.854				98	98		7,952	
	材積	79	79		23.3	103.8	140.5				2.8	2.8		143.3	
11	面積	5.05			17.83	31.00	53.88				20.89	20.89		74.77	
	材積	2018			3,692	7,782	13,492				1,864	1,864		15,356	
12	面積	4.09	0.14	0.02	39.52	83.35	0.21				46.9	46.9		242.9	
	材積	1,735	29	4	8,342	24,931	30				6.68	6.68		144.01	
13	面積	2.09			93.2	350.7	0.7				6.11	6.11		35.662	
	材積	6.21	0.68		49.38	247.84	304.11				11.7	11.7		477.8	
14	面積	2.689	1.47		10.724	68.678	82.238			0.05	8.58	8.63		312.74	
	材積	277	2.2		102.7	893.0	1,025.6			6	895	901		83,139	
15	面積	2.99	1.64		42.21	148.67	195.51			0.04	9.18	9.30		104.35	
	材積	1,271	337		9,038	41,453	52,099			5	1,057	1,069		204.81	
以上	面積	13.3	5.2		86.9	539.1	644.3			0.1	18.1	18.2		53.168	
	材積	287	0.71		44.49	67.90	115.97			0.1	21.36	21.36		662.7	
計	面積	190.1	1,773		10,437	19,277	31,200				2,222	2,222		33,502	
	材積	19,900	31,840		135,190	78,920	266,710			101	44,440	45,450		312,160	
計	面積	10,873	9,038		33,630	24,962	78,714			132	5,304	5,436		84,150	
	材積	68.8	17.2		156.3	159.0	403.3			0.9	42.8	43.7		447.0	
計	面積	44.14	55.41	0.02	341.28	702.83	1,145.20		0.08	0.00	120.09	121.27		1,266.47	
	材積	20,987	11,728	4	78,154	192,951	304,110		7	0	12,408	12,558		316,668	
計	面積	198.1	1,078	0.1	614.9	2,381.5	3,308.7		0.0	0.0	182.7	183.8		3,490.5	
	材積														
													伏防		
													未立木地	1.79	
													岩石地		
													崩壊地	3.88	
													ほげ山		
													地股敷	3.31	
													林地開巻		
													計	8.98	
													竹林	0.27	
													面積		
													材積		
													困難地		
													面積		
													材積		
													成積		
													合計		

第11表 市町村別・資源構成表 (中部山岳)

筑北村

単位 面積: ha、材積 成長量: m³

樹種 齢級	針 葉 樹					闊 葉 樹					計				
	スギ	ヒノキ	サウラ	アカマツ	カラマツ	その他針	小計	クスギ	フナ	ナラ	その他広	小計	計		
1	面積 材積 成長					0.00 0 0	0.00 0 0				0.00 0 0	0.00 0 0	0.00 0 0		
2	面積 材積 成長	0.92			0.07		0.99 0 0			2.25 27 27	2.25 27 27	2.25 27 27	3.24 27 3.6		
3	面積 材積 成長	19.36 11 3.3	539 104.9		2.90 1.12 15.3		22.48 662 123.3		0.60 14 1.2	6.01 112 10.3	6.61 126 11.5	6.61 126 11.5	29.09 788 135.0		
4	面積 材積 成長	15.61 6.43 5.1	9.63 64.3		0.01 5.1 42.8	0.01	25.25 1.15 107.6	0.37 19 0.9	4.53 153 10.3	23.95 7.23 48.9	28.85 899 60.1	28.85 899 60.1	54.10 2,083 167.7		
5	面積 材積 成長	25.53 48 3.2	3,014 189.4		2.40 6.78 42.2	0.36 31 1.7	28.52 3,769 236.5		6.04 236 12.3	46.50 1,808 95.5	52.54 2,044 107.8	52.54 2,044 107.8	81.06 5,813 344.3		
6	面積 材積 成長	43.52 538 26.1	3,419 179.1		0.48 2,405 104.3	73 2.7	68.70 6,435 312.2	0.49 34 0.8	15.92 808 33.1	122.69 6,025 245.4	139.10 13,302 279.3	139.10 13,302 279.3	207.80 40,754 591.5		
7	面積 材積 成長	9.16 2.95 8.1	33.70 3.714 146.9		31.83 4.279 12.12	2.48 336 9.9	77.17 10.824 186.4	21.32 14 0.2	77.17 1.251 367.1	21.32 5.018 154.3	111.41 6.283 193.4	111.41 6.283 193.4	188.58 17.107 301.36		
8	面積 材積 成長	25.55 8,034 22.1	26.80 3,312 107.6	0.04 3 0.1	123.09 20,019 448.4	7.23 1,487 34.5	136.44 33,126 821.7	1.04 86 0.7	26.96 1,857 56.1	86.92 5,685 172.6	114.92 7,628 229.4	114.92 7,628 229.4	301.36 40,754 1,051.1		
9	面積 材積 成長	16.37 5,714 99.4	16.33 2,683 73.8		193.22 34,032 533.9	21.19 4,530 97.2	247.34 46,981 605.1	0.36 31 0.8	13.00 977 26.5	80.25 5,979 163.4	93.61 6,987 190.1	93.61 6,987 190.1	340.95 53,968 995.2		
10	面積 材積 成長	37.04 13,661 210.1	871 19.7		376.20 72,347 976.9	84.79 17,900 292.3	504.90 104,817 1,500.0	0.09 7 1.50	24.74 2,184 55.5	144.68 12,259 311.4	169.51 14,450 366.9	169.51 14,450 366.9	674.41 119,267 1,866.9		
11	面積 材積 成長	40.44 15,946 197.3	7.02 1,447 25.1		629.56 129,721 1,431.1	266.69 60,505 874.2	944.12 204,675 2,530.1	1.50 114 1.4	63.32 5,947 114.0	319.18 30,315 585.8	384.00 36,976 699.8	384.00 36,976 699.8	1,328.12 241,054 3,229.9		
12	面積 材積 成長	49.00 20,355 21.1	10.23 2,153 33.1	0.05 6 0.1	341.55 70,194 683.2	331.22 79,342 1,033.3	732.05 172,050 1,960.8	1.93 166 3.01	69.27 6,889 94.07	617.92 59,617 789.53	689.12 66,682 866.61	689.12 66,682 866.61	1,421.17 238,732 1,201.78		
13	面積 材積 成長	11,510 122.3	389 6.2		27,539 267.0	41,815 542.3	81,253 937.8	254 1.07	10,299 172.3	79,720 1,340.8	90,273 1,513.1	90,273 1,513.1	171,526 2,450.9		
14	面積 材積 成長	16.01 7,962 66.2	8.26 1,952 25.5	2.75 39.1 5.9	121.11 26,827 221.7	67.39 14,503 173.2	216.34 51,361 494.7	1.07 91 2.2	60.07 6,996 79.6	655.23 63,728 795.2	871.57 70,905 874.8	871.57 70,905 874.8	2,450.9 122,166 1,369.5		
15	面積 材積 成長	54.61 27,131 171.0	28.12 6,901 30.6	0.12 28 0.4	549.48 129,882 464.8	34.12 10,247 50.7	687.68 178,833 754.5	0.73 61 3.6	2.10 189 3.6	400.86 45,267 372.4	438.40 49,605 412.3	438.40 49,605 412.3	1,126.08 228,438 1,166.8		
計	面積 材積 成長	279.08 112,703 1,420.2	243.77 31,037 1,007.6	2.96 428 6.5	2,533.10 515,549 5,352.8	991.31 231,075 3,112.1	4,077.15 895,947 10,951.6	10.77 877 2.8	2.10 189 3.6	3,304.74 316,283 5,419.7	3,752.16 359,048 6,194.4	3,752.16 359,048 6,194.4	7,829.31 1,254,995 17,146.0		

伏 跡
未立木地
岩石地
崩壊地
ほげ山
施設敷
林地開巻
計

竹
林
面積
材積
成長

更新
困難地
材積
成長

材積
成長

材積
成長

材積
成長

材積
成長

材積
成長

材積
成長

材積
成長

材積
成長

材積
成長

材積
成長

材積
成長

材積
成長

材積
成長

材積
成長

材積
成長

第11表 市町村別・資源構成表（中部山岳）

樹種 齢級	針葉樹					広葉樹					樹					計
	スギ	ヒノキ	サウラ	アカマツ	カラマツ	その他針	小計	クスギ	フナ	ナラ	その他広	小計	計			
1	面積 材積 成長						0.00 0 0.0					0.00 0 0.0	0.00 0 0.0			
2	面積 材積 成長	14.30					14.30 0 0				11.11 124 16.8	11.11 124 16.8	25.41 124 16.8			
3	面積 材積 成長	22.89 501 147.0	0.09 2 0.3			0.03 1 0.1	23.01 504 147.4			0.03	2.16 84 8.1	2.19 84 8.1	25.20 588 155.3			
4	面積 材積 成長	2.40 195 25.3	0.39 20 2.1		19.41 1,206 90.6		22.20 1,421 118.0				3.16 51 3.6	3.16 51 3.6	25.36 1,472 121.6			
5	面積 材積 成長	0.15 21 1.6					0.15 21 1.6			0.20	55.09 1,545 81.5	55.29 1,552 81.9	55.44 1,573 83.5			
6	面積 材積 成長	151.38 23,033 1,242.5	0.87 45 2.7		11.09 1,187 48.8	0.03 1 0.1	163.37 24,266 1,294.1			3.81 162 6.4	96.32 3,879 153.5	100.13 4,041 159.9	263.50 28,307 1,454.0			
7	面積 材積 成長	56.37 10,992 486.6	3.27 193 9.8	0.10 6 0.3	0.18 24 0.8	0.10 13 0.4	60.02 11,228 467.9	4.84 156 8.7	3.30 170 5.2	3.30 170 5.2	166.16 8,149 247.4	174.30 8,475 261.3	234.32 19,703 729.2			
8	面積 材積 成長	71.55 16,836 491.0	2.20 171 6.8		0.01 1 0.2	0.94 128 3.2	74.76 16,891 501.2			3.65 228 7.1	60.48 3,404 102.6	64.33 3,632 109.7	139.09 20,523 610.9			
9	面積 材積 成長	123.33 33,421 642.6	1.88 169 5.6		4.43 761 12.2	3.55 631 12.6	132.88 35,049 675.0			9.44 655 17.2	260.04 16,982 435.7	269.48 17,637 452.9	402.46 52,686 1,127.9			
10	面積 材積 成長	256.43 82,487 1,326.0	1.33 190 4.3		5.26 950 12.6	12.66 2,430 41.6	275.89 86,081 1,385.2	0.12 8		19.57 1,494 37.5	288.49 21,646 547.7	308.18 23,148 585.2	584.07 109,229 1,970.4			
11	面積 材積 成長	188.23 64,803 842.7	0.25 29 0.6		6.72 1,215 14.0	64.78 13,014 194.9	259.98 79,061 1,052.2			13.41 1,122 20.7	430.65 35,911 652.2	444.06 37,033 672.9	704.04 116,094 1,725.1			
12	面積 材積 成長	174.91 57,517 667.2	0.20 25 0.5		8.95 1,567 16.2	152.58 30,976 408.8	336.84 90,085 1,092.7			18.03 1,584 29.3	306.80 26,226 479.8	330.75 28,197 518.2	667.39 118,282 1,610.9			
13	面積 材積 成長	143.10 46,413 580.9	0.26 34 0.7		39.59 6,948 76.5	146.20 31,401 413.4	329.23 84,807 1,041.7	0.12 8		28.40 2,623 44.3	504.58 45,642 782.0	532.98 48,265 826.3	862.21 133,072 1,868.0			
14	面積 材積 成長	84.11 28,705 307.3	0.02 3 0.2		84.11 6,271 307.3	67.53 15,236 174.9	185.69 50,265 550.3			41.42 4,000 55.5	564.37 54,366 759.4	605.79 58,366 814.9	791.48 108,621 1,365.2			
15	面積 材積 成長	262.06 101,300 842.2	1.32 209 1.4		82.22 17,000 79.2	79.02 19,061 95.5	434.04 139,587 1,024.5			176.70 18,764 110.7	3,120.49 323,469 1,697.0	3,627.40 382,882 1,968.4	4,061.44 522,469 2,992.9			
計	面積 材積 成長	1,550.21 466,054 7,542.9	12.08 1,090 34.8		181.32 34,687 279.4	557.89 115,284 1,484.8	2,312.26 619,256 9,351.8	0.12 8 0.0		318.16 30,309 334.3	5,869.90 541,478 5,967.3	6,529.15 613,487 6,480.1	8,841.41 1,232,743 15,831.9			

単位 面積：ha、材積 成長：m³

伐跡
未立木地
岩石地
崩壊地
ほげ山
施設敷
林地開泰
計
竹
林
面積
材積
成長
更新
困難地
成長
合計
面積
材積
成長

第11表 市町村別・資源構成表（千曲川下流）

長野市

樹種 齢級	針葉樹					広葉樹					樹					計
	スギ	ヒノキ	サウラ	アカマツ	カラマツ	その他針	小計	クスギ	フナ	ナラ	その他広	小計	計			
1	面積 材積 成長					0.00 0 0.0				1.63	1.63	1.63	1.63			
2	面積 材積 成長	1.04 2.49		0.04	0.04	3.61 0			1.26	16.95	18.21	18.21	21.82			
3	面積 材積 成長	4.99 304 76.4	8.28 356 67.5		0.03 2	13.54 676 146.0	9.63	1.81	0.53	27.25	39.22	39.22	52.76			
4	面積 材積 成長	24.18 324 34.1	18.87 1281 128.5	0.42 28 2.0	0.42 28 2.0	47.80 497.2 505.9	0.46	1.24	3.98	63.80	69.48	69.48	117.28			
5	面積 材積 成長	127.55 24,002 1,704.9	21.58 2,541 150.6	2.10 1.197 64.7	9.52	160.75 28,038 1,937.3	6.63	2.87	14.87	212.95	237.32	237.32	398.07			
6	面積 材積 成長	273.14 63,983 3,187.4	29.53 3,636 165.5	2.16 293 10.8	6.36	312.06 68,937 3,401.7	5.67	3.29	41.49	379.87	430.32	430.32	742.38			
7	面積 材積 成長	498.60 14,621 5,497.6	58.02 3,641 69.1	10.31 1,677 40.3	17.05	585.26 164,645 6,094.4	10.48	4.8	48.76	328.36	387.60	387.60	972.86			
8	面積 材積 成長	908.85 312,865 10,343.0	62.53 10,656 296.8	69.31 12,337 253.0	33.22	1,086.12 342,863 11,073.4	12.6	12.10	17.75	288.33	300.72	300.72	1,386.84			
9	面積 材積 成長	1,198.90 472,409 10,984.3	64.82 13,383 299.5	176.93 33,280 505.7	247.84	1,698.08 574,024 12,970.9	2.53	3.01	14.22	378.68	388.44	388.44	2,096.52			
10	面積 材積 成長	1,359.29 589,113 10,121.6	13.58 2,991 54.4	275.16 54,385 729.1	681.51	2,339.76 812,983 13,455.6	10.22	2.07	34.43	654.80	702.25	702.25	3,042.01			
11	面積 材積 成長	1,458.80 678,943 8,280.3	3.35 792 12.8	340.47 71,715 795.7	2,212.09	4,017.00 3,226,144 17,190.1	49.41	1.94	101.06	1,446.87	1,611.95	1,611.95	5,628.95			
12	面積 材積 成長	1,181.58 577,487 6,440.1	6.96 1,818 25.6	204.65 46,762 418.6	2,249.09	3,644.37 1,245,478 14,953.5	134.65	11.746	255.10	2,866.12	3,255.87	3,255.87	6,900.24			
13	面積 材積 成長	824.85 414,354 4,460.2	3.81 993 13.9	216.24 49,111 448.3	8,062.5	2,321.25 828,684 9,577.1	147.12	2.89	363.36	3,783.21	4,216.58	4,216.58	6,537.83			
14	面積 材積 成長	311.28 62,524 1,325.0	4.85 1,355 15.2	205.14 49,890 389.1	309.35	831.31 305,245 2,730.1	87.69	0.11	282.42	2,953.63	3,323.85	3,323.85	4,155.16			
15	面積 材積 成長	1,228.24 682,442 25,796	84.86 23,631 57.3	1,214.46 301,092 1,093.9	467.64	3,004.09 1,161,033 4,456.9	72.82	64.077	305.89	4,136.63	4,977.36	4,977.36	7,981.45			
以上	面積 材積 成長	9,401.29 4,127,521 65,521.5	383.33 77,064 1,756.7	2,721.49 618,973 4,715.4	7,508.06	20,065.00 6,863,835 98,492.9	540.38	145.0	1,485.12	20,694.7	29,299.8	29,299.8	127,792.7			
計	面積 材積 成長	11,815.8 4,127,521 65,521.5	417.93 8,992.696 127,792.7	11,815.8 4,127,521 65,521.5	20,694.7	98,492.9	59.1	1,450	2,401.0	20,694.7	29,299.8	29,299.8	127,792.7			
													伐跡 未立木地 岩石地 崩壊地 ほげ山 地股敷 林地開泰 計 竹 林 更新 困難地 成長 合計			

第11表 市町村別・資源構成表（千曲川下流）

須坂市

単位 面積：ha、材積 成長量：m³

樹種 齢級	針葉樹					広葉樹					計	
	スギ	ヒノキ	サワラ	アカマツ	カラマツ	その他針	小計	クスギ	フナ	ナラ		その他広
1	面積 材積 成長						0.00 0 0.0					0.00 0 0.0
2	面積 材積 成長						0.00 0 0.0			0.10 1 1		0.10 1 0.1
3	面積 材積 成長	0.60 72 16.8	0.37 15 2.8				3.87 140 26.2			0.93 20 1.7	4.35 105 9.1	5.28 125 10.8
4	面積 材積 成長	25.92 4,609 459.2				7.14 756 51.4	50.40 5,710 543.8				30.31 996 61.8	80.71 6,774 68.0
5	面積 材積 成長	20.01 4,782 304.7	9.05 856 50.7			7.40 923 23.7	44.13 6,946 431.2			1.36 60 3.1	23.09 988 50.6	24.45 7,974 484.9
6	面積 材積 成長	93.13 23,701 1,142.3				4.24 693 25.1	98.60 24,562 1,173.6				27.30 1,360 55.4	37.56 26,522 80.0
7	面積 材積 成長	211.75 66,520 2,440.2	5.88 9.6 22.8			42.55 7,053 199.1	268.08 75,117 2,689.6	0.40 32 0.5		12.21 73 22.8	56.18 3,280 101.3	336.87 79,166 2,814.2
8	面積 材積 成長	69.28 26,094 808.5	0.31 59 1.6			54.15 10,968 244.5	140.18 39,295 1,113.0	4.16 42 14.2		3.72 268 8.0	39.77 2,596 76.9	43.97 2,866 85.3
9	面積 材積 成長	116.58 49,195 1,112.3				102.01 20,371 441.0	231.95 71,882 1,588.4	0.64 56 0.3		6.64 714 20.1	48.80 3,977 110.5	58.08 4,747 130.9
10	面積 材積 成長	144.85 70,043 1,167.1				191.91 46,773 719.2	381.12 125,196 1,998.2	0.02 2 0.30		5.86 545 13.6	125.56 10,637 265.6	131.44 11,184 2,278.4
11	面積 材積 成長	327.29 173,966 1,859.6	0.25 63 1.0			720.96 201,824 2,634.2	1,078.65 382,360 4,557.4	2.33 197 2.55		11.80 1,746 12.75	156.36 27,692 489.35	168.46 27,692 504.65
12	面積 材積 成長	143.44 78,992 815.5				497.22 137,813 1,736.4	671.77 223,771 2,916.2	2.43 243 1.7		24.6 5.99 313.10	796.0 327.98 3,204.3	3,412.2 443.89 4,155.96
13	面積 材積 成長	95.45 56,109 477.4				177.82 54,515 604	1,191.7 19,977 1,151.6	1.56 140 2.39		24.6 46 5.3	771.4 36.57 398.4	796.0 156,360 403.7
14	面積 材積 成長	346.43 221,258 1,149.2	2.80 889 2.3			314.32 89,710 661.7	1,051.84 396,802 2,285.7	3.34 305 1.1		2.21 365 1.1	1,098.57 125,172 592.4	2,155.96 522,931 2,879.2
15	面積 材積 成長	1915.10 933,680 13,702.7	12.78 1,882 58.4			2,563.09 689,332 9,973.8	5,112.06 1,747,866 23,784.2	8.28 739 1.2		3.34 652 0.0	2,671.17 278,212 3,277.4	7,886.56 2,035,666 27,245.6
計	面積 材積 成長											
伏 跡												
未立木地												
岩石地												
崩壊地												
林地開巻												
竹												
林												
更新												
困難地												
材積												
成長												
合計												
面積												
材積												
成長												

第11表 市町村別・資源構成表（千曲川下流）

千曲市	針葉樹										広葉樹					計
	スギ	ヒノキ	サウラ	アカマツ	カラマツ	その他針	小計	クスギ	フナ	ナラ	その他広	小計	計			
1	面積 材積 成長						0.00 0 0.00					0.00 0 0.00	0.00 0 0.00	0.00 0 0.00		
2	面積 材積 成長				0.03		0.03 0 0.00					0.00 0 0.00	0.00 0 0.00	0.03 0 0.00		
3	面積 材積 成長	3.23 212 39.3			0.88 19 2.6	0.02 1 0.1	3.63 232 42.0				2.05 43 3.8	2.05 43 3.8	5.68 275 45.8			
4	面積 材積 成長	2.14 55 26.7	1.02 183 129	13.75 3,480 206.0	0.39 44 2.4		15.16 3,707 221.3	0.18 7 0.5	1.33 18 1.7	7.26 494 15.8	22.97 956 49.9	22.97 956 49.9	38.13 4,663 271.2			
5	面積 材積 成長	8.76 2,239 107.6	10.15 1,193 55.0		1.29 193 7.2	0.11 16 0.6	20.31 3,641 17.04	10.94 720 15.8		0.08 4 0.2	48.74 2,438 99.6	48.74 2,438 99.6	80.07 6,803 286.0			
6	面積 材積 成長	30.79 9,963 3,783	32.47 5,125 183.4		3.85 535 15.3	0.06 7 0.2	67.17 15,630 17.2	6.10 477 7.4	2.16 133 4.1	58.79 2,997 92.0	115.6 3,607 103.5	115.6 3,607 103.5	125.96 19,237 680.7			
7	面積 材積 成長	80.57 27,404 907.8	54.44 9,851 269.4		2.73 3,778 81.7	1.10 214 4.9	158.84 41,247 1,263.8	6.20 532 5.2	2.12 150 4.5	28.38 1,985 60.2	36.70 2,667 69.9	36.70 2,667 69.9	195.54 43,914 1,333.7			
8	面積 材積 成長	113.04 41,307 381.4	39.94 7,702 178.2		58.82 10,221 160.9	11.41 2,573 56.2	223.01 61,803 1,376.7	5.22 444 1.8	2.09 133 3.8	49.73 3,821 107.2	57.04 4,398 112.8	57.04 4,398 112.8	280.05 66,201 1,489.5			
9	面積 材積 成長	117.74 61,955 819.9	15.31 811 135		163.05 51,916 1,425.0	74.46 100,454 1,425.0	370.56 215,155 2,843.1	6.63 1,309 1.8	5.10 30 11.8	63.41 451 118	75.14 5,677 145.6	75.14 5,677 145.6	445.70 104,127 1,738.1			
10	面積 材積 成長	46,409 833.9	3,291 60.7		31,155 420.7	16,564 264.8	97,419 1,580.1	590 0.6		56.77 11.8	6,708 158.0	6,708 158.0	104,127 1,738.1			
11	面積 材積 成長	147.22 61,955 819.9	3.56 811 135		258.83 51,916 1,425.0	397.92 100,454 1,425.0	807.62 215,155 2,843.1	14.89 1,309 1.8	13.32 30 11.8	152.52 1,486.3 293.4	180.73 17,552 320.8	180.73 17,552 320.8	988.35 232,707 3,163.9			
12	面積 材積 成長	101.64 43,736 503.6	1.51 344 4.9		123.75 24,903 241.5	430.00 112,631 1,465.7	656.94 181,624 2,215.8	35.42 3,090	30.00 3.339	469.74 48,176	535.16 54,605	535.16 54,605	1,192.10 2,362.29 3,173.4			
13	面積 材積 成長	79.54 33,679 376.1	5.07 1,272 18.0		113.70 24,233 223.0	285.26 70,934 898.0	483.57 130,118 1,517.1	87.92 7,595	34.29 3,960	586.79 66,151	719.00 207,824	719.00 207,824	1,202.57 2,078.24 2,626.0			
14	面積 材積 成長	40.76 19,760 172.3	5.86 1,592 17.8		124.58 28,104 223.0	203.18 55,109 598.0	374.38 104,555 1,011.1	34.13 2,919	11.53 1.92	229.27 26,111	274.93 30,392	274.93 30,392	649.31 134,957 1,327.9			
15	面積 材積 成長	167.19 85,301 400.6	104.73 29,526 102.4		648.03 14,781 568.9	196.77 58,157 344.7	1,116.72 320,765 1,416.6	8.27 736	5.74 724	206.74 23,172	220.75 24,632	220.75 24,632	1,337.47 345,357 1,597.2			
計	面積 材積 成長	890.41 372,191 5,521.1	318.75 66,525 1,380.4	0.13 29 0.4	1,519.47 322,896 2,555.0	1,600.29 416,680 3,058.2	4,329.05 1,178,301 14,475.1	215.90 18,409 31.3	1.33 18 1.7	113.69 11,871 213.3	1,936.88 227,182 3,303.1	2,267.90 1,405,483 3,549.6	6,759.12 1,405,483 18,024.7			

伏 跡 1.32
未立木地 85.57
岩石地 12.22
崩壊地 41.45
ほげ山 3.14
施設敷 5.87
林地開発 149.57
竹 林 12.60
面積 134.957
材積 30,392
成長 316.8

総 合 計
面積 6,759.12
材積 1,405,483
成長 18,024.7

第11表 市町村別・資源構成表（千曲川下流）

坂城町

単位 面積：ha、材積 成長量：m³

樹種 齢級	針葉樹						広葉樹						計
	スギ	ヒノキ	サワラ	アカマツ	カラマツ	その他針	クスギ	フナ	ナラ	その他広	小計		
1	面積 材積 成長				2.53					0.21	0.21	2.74	
2	面積 材積 成長	4.72								0.00	0.00	4.72	
3	面積 材積 成長	8.97 1.068 196.0			6.3		0.04		3.37	3.41	13.27	22.13	
4	面積 材積 成長	0.42 4.5 362	0.28 0.7					1.49 5.3 42.8	27.64 4.29 32.4	15.07 4.81 73.8	20.31 9.66 106.6	221.3	
5	面積 材積 成長	1.27 218 15.3	12.46 1.333 78.1		90 4.5		0.46 31 1.0	11.76 4.82 26.0	27.64 1.018 53.1	39.86 1.531 80.1	54.38 3.172 178.0	317.2	
6	面積 材積 成長	4.95 1.171 56.5	3.09 4.11 18.1		2.88 308 12.9		0.47 35 0.7	1.51 71 2.9	19.73 9.10 36.1	21.71 1.016 39.7	32.33 2.906 127.2	217.1	
7	面積 材積 成長	11.11 3.318 122.8	6.52 9.93 33.7		0.05 9 0.3		1.00 81 1.2	2.06 124 3.8	31.64 4.61 14.1	11.23 6.66 19.1	31.64 5.426 186.5	542.6	
8	面積 材積 成長	17.36 6.030 199.5	1.24 2.27 6.1		34.00 6.052 122.2	0.04 4 0.1	1.80 1.53 1.4	0.50 3.6 1.1	15.78 1.037 13.20	18.08 1.226 14.99	71.33 13.640 85.96	180.8	
9	面積 材積 成長	21.57 8.290 193.6	4.07 5.85 15.7		39.91 7.545 114.9		1.79 1.58 0.6	7.07 1.58 0.6	13.20 9.78 28.6	14.99 1.136 29.2	85.96 18.801 380.8	272.74	
10	面積 材積 成長	19.51 8.597 147.0	0.16 3.6 0.6		54.20 10.998 146.3		3.52 6.9 0.1	0.47 3.7 1.0	31.19 2.815 7.22	32.50 2.921 7.33	138.43 30.642 488.8	272.74	
11	面積 材積 成長	17.11 8.075 97.3	0.79 2.31 2.5		90.59 19.425 214.2		3.52 3.09 2.00	0.13 0.3 0.3	79.52 7.729 15.2	83.17 8.050 151.2	272.74 57.485 771.2	272.74	
12	面積 材積 成長	19.11 9.862 106.3	0.19 5.1 0.8		94.64 21.551 196.7	0.11 18 0.3	17.66 1.578 8.48	3.34 3.7 6.8	212.71 22.356 419.4	233.71 24.311 426.2	626.85 133.360 1,743.9	626.85	
13	面積 材積 成長	22.72 11.677 122.1	0.37 1.02 1.4		127.86 29.393 263.4		8.48 7.125 3.53	20.40 2.416 34.5	388.26 35.019 559.6	409.14 44.560 594.3	946.01 195.653 2,341.4	946.01	
14	面積 材積 成長	10.53 5.577 44.4	0.79 2.31 2.5		101.53 22.919 184.2		3.53 2.762 1.703	14.71 1.703 1.96	220.72 24.272 291.1	266.96 28.927 310.7	479.49 87.736 865.9	479.49	
15	面積 材積 成長	64.54 36.466 159.4	5.46 1.640 6.5		422.20 88.700 400.5		4.76 3.92 7.595	114.38 13.672 111.2	114.38 13.672 111.2	121.76 14.403 114.1	738.50 191.347 873.6	738.50	
以上	面積 材積 成長	211.09 99.172 1,280.1	52.58 7.029 397.5		971.21 217.439 1,671.3	0.15 22 0.4	144.35 12.694 5.1	58.99 5.741 102.3	1,068.46 110.758 1,802.5	1,271.80 129.193 1,910.1	3,518.70 743.097 8,616.8	3,518.70	
計	面積 材積 成長	1,280.1 616.8 8,616.8	397.5 743.1 8,616.8		8,616.8 2,000.0 15,233.2	0.4	5.1	102.3	1,802.5	1,910.1	8,616.8	8,616.8	

第11表 市町村別・資源構成表（千曲川下流）

小布施町
樹種

単位 面積：ha、材積 成長量：m³

年齢	針葉樹					広葉樹					計				
	スギ	ヒノキ	サワラ	アカマツ	カラマツ	その他針	小計	クスギ	フナ	ナラ		その他広	小計		
1	面積 材積 成長						0.00 0 0.0					0.00 0 0.0			
2	面積 材積 成長						0.00 0 0.0					0.00 0 0.0			
3	面積 材積 成長						0.00 0 0.0	0.13 6 0.5		0.17 4 0.4	1.44 35 2.9	1.74 45 3.8			
4	面積 材積 成長						0.00 0 0.0				2.82 86 5.8	2.82 86 5.8			
5	面積 材積 成長						0.00 0 0.0			2.21 71 3.6	9.00 431 22.0	11.21 431 22.0			
6	面積 材積 成長						0.00 0 0.0	0.57 42 1.0		2.95 160 6.6	0.87 48 2.0	4.39 250 9.6			
7	面積 材積 成長	1.11 359 13.3					1.11 359 13.3	1.11 182 3.0		0.40 25 0.8	3.35 418 10.4	6.02 777 23.7			
8	面積 材積 成長	2.15 765 25.2					2.15 765 25.2			2.48 165 4.9	2.48 165 4.9	4.63 930 30.1			
9	面積 材積 成長	3.42 1,391 31.8					3.42 1,391 31.8			1.68 142 4.0	1.68 142 4.0	5.70 1,652 37.6			
10	面積 材積 成長	4.61 2,118 35.6					4.61 2,118 35.6	0.25 23 0.6		6.09 583 14.2	6.09 583 14.2	14.06 3,464 61.1			
11	面積 材積 成長	10.88 5,979 71.8					10.88 5,979 71.8	2.59 233 6.0		2.92 302 6.0	11.45 1,944 23.9	16.96 10,666 142.6			
12	面積 材積 成長	5.17 3,011 31.2					5.17 3,011 31.2	11.40 8,935 112.7		7.51 851 15.2	21.08 9,782 40.66	39.99 55,633 120.3			
13	面積 材積 成長	2.78 1,611 16.6					2.78 1,611 16.6	12.57 1,133 22.7		4.87 549 8.5	28.04 3,168 51.8	49.81 7,004 83.0			
14	面積 材積 成長	0.25 32 0.9					0.25 32 0.9	0.44 40 1.0		2.41 204 3.2	22.39 2,687 30.1	25.24 3,021 38.7			
15	面積 材積 成長	0.25 151 0.9					0.25 151 0.9	6.59 1,747 7.3		3.87 507 2.4	3.87 507 2.4	10.46 2,254 9.7			
計	面積 材積 成長	30.62 15,517 227.5	0.00 0 0.0	0.00 0 0.0	13.18 3,104 20.9	22.85 6,133 82.8	66.45 24,754 331.2	30.22 2,688 4.5	0.00 0 0.0	23.24 2,256 44.3	114.56 11,349 208.0	188.02 16,293 256.8	234.47 41,047 588.0		
													伐跡 未立木 岩石地 崩壊地 ほげ山 施設敷 林地開発 計	0.93 0.05 1.58 17.12 19.70	
														竹 林 更新 困難地 材積 成長	3.708 38.7 507 2.4
														総合計	9.7

第11表 市町村別・資源構成表 (千曲川下流)

樹種 齢級	針 葉 樹				広 葉 樹				計							
	スギ	ヒノキ	サウラ	アカマツ	カラマツ	その他針	小計	クスギ		フナ	ナラ	その他広	小計			
1	面積 材積						0.00				5.76	5.76	5.76	0	0.0	5.76
2	面積 材積	1.28	0.06			0.23	1.57			1.45	1.95	3.40	3.40	0	0.0	3.40
3	面積 材積	2.63	0.95		0.27		3.85			9.24	13.04	22.28	22.28	0	0.0	22.28
4	面積 材積	1.43	37		16		196			221	276	497	497	0	0.0	497
5	面積 材積	33.7	6.8		2.2		42.7			18.6	24.1	42.7	42.7	0	0.0	42.7
6	面積 材積	1.82	0.06		3.87		7.27			25.07	32.34	36.21	36.21	0	0.0	36.21
7	面積 材積	31.9	5		1.55		5.0			23.6	55.0	78.6	78.6	0	0.0	78.6
8	面積 材積	31.2	0.5		16.0		47.7			15.9	37.0	100.6	100.6	0	0.0	100.6
9	面積 材積	6.88	0.25		0.41	0.14	7.68			15.05	61.77	76.82	76.82	0	0.0	76.82
10	面積 材積	1.372	25		46	18	1.461			643	2,329	2,972	2,972	0	0.0	2,972
11	面積 材積	96.1	1.5		2.4	1.0	10.0			33.0	122.6	155.6	155.6	0	0.0	155.6
12	面積 材積	18.53	0.61		1.09	0.57	20.80			35.79	48.93	84.72	84.72	0	0.0	84.72
13	面積 材積	4.641	79		144	75	4.939			1.910	2.250	4.160	4.160	0	0.0	4.160
14	面積 材積	22.28	3.5		5.3	2.7	234.3			78.6	92.8	171.4	171.4	0	0.0	171.4
15	面積 材積	51.74	0.06		2.52	2.63	57.00			94.22	133.31	227.53	227.53	0	0.0	227.53
16	面積 材積	15.924	10		2.9	4.72	16.689			5.891	81.36	140.27	140.27	0	0.0	140.27
17	面積 材積	589.2	0.3		6.7	13.2	609.6			182.6	252.1	434.7	434.7	0	0.0	434.7
18	面積 材積	86.61	1.03		1.03	6.77	94.41			27.13	50.45	77.58	77.58	0	0.0	77.58
19	面積 材積	30.704	336		188	1,357	32,249			1,908	3,523	5,431	5,431	0	0.0	5,431
20	面積 材積	1,010.8	3.8		3.8	31.2	1,045.8			58.1	107.2	165.3	165.3	0	0.0	165.3
21	面積 材積	129.63	1.14		2.27	17.42	150.71			27.98	52.16	80.14	80.14	0	0.0	80.14
22	面積 材積	52.195	242		443	4,031	56,939			2,265	4,236	6,501	6,501	0	0.0	6,501
23	面積 材積	1,201.9	5.3		6.6	88.6	1,303.4			63.0	119.6	182.6	182.6	0	0.0	182.6
24	面積 材積	165.46	3.35		3.35	71.06	239.87			33.17	46.59	79.76	79.76	0	0.0	79.76
25	面積 材積	73.276	640		640	17,925	91,841			3,081	4,369	7,450	7,450	0	0.0	7,450
26	面積 材積	1,245.5	0.02		8.2	270.4	1,524.1			78.1	112.7	190.8	190.8	0	0.0	190.8
27	面積 材積	147.37	5		14.44	195.11	362.40			38.53	94.19	132.72	132.72	0	0.0	132.72
28	面積 材積	69.952	5		3,293	52,584	819			4,010	9,631	13,641	13,641	0	0.0	13,641
29	面積 材積	841.0	0.1		35.4	738.8	19.7			79.8	192.7	272.5	272.5	0	0.0	272.5
30	面積 材積	61.95	19.10		19.10	267.29	3.24			53.81	146.10	199.91	199.91	0	0.0	199.91
31	面積 材積	30.924	4.358		4.358	76.986	531			5.843	15.789	21.632	21.632	0	0.0	21.632
32	面積 材積	340.3	39.3		39.3	1,001.9	10.1			112.9	305.6	418.5	418.5	0	0.0	418.5
33	面積 材積	39.59	36.27		36.27	171.38	1.18			98.62	188.14	286.76	286.76	0	0.0	286.76
34	面積 材積	20.029	8.681		8.681	50.337	79.251			11.501	21.911	33.412	33.412	0	0.0	33.412
35	面積 材積	214.8	77.5		77.5	632.2	3.9			184.1	350.8	534.9	534.9	0	0.0	534.9
36	面積 材積	18.82	0.04		37.13	88.92	0.01			42.31	136.51	178.82	178.82	0	0.0	178.82
37	面積 材積	9,929	12		9,066	27,982	2			5,208	16,547	21,755	21,755	0	0.0	21,755
38	面積 材積	79.8	0.1		79.8	287.1	439.1			57.1	182.7	239.8	239.8	0	0.0	239.8
39	面積 材積	52.23	1.07		85.43	65.41	204.14			47.66	168.48	216.14	216.14	0	0.0	216.14
40	面積 材積	29,321	336		22,311	21,329	73,297			6,058	20,641	26,699	26,699	0	0.0	26,699
41	面積 材積	140.8	0.4		104.3	133.9	379.4			49.6	163.2	212.8	212.8	0	0.0	212.8
42	面積 材積	784.54	4.26		205.30	886.93	10.19			532.22	1,172.45	1,704.68	1,704.68	0	0.0	1,704.68
43	面積 材積	338.659	751		49.575	253.096	1.588			48.790	110.217	159.007	159.007	0	0.0	159.007
44	面積 材積	6,047.9	18.5		379.8	3,201.0	34.9			1,013.0	2,067.2	3,080.8	3,080.8	0	0.0	3,080.8
計	面積 材積	784.54 338.659 6,047.9	4.26 751 18.5	0.0 0 0.0	205.30 49.575 379.8	886.93 253.096 3,201.0	10.19 1.588 34.9	1,891.22 643.669 9,682.1	0.00 0 0.0	0.0 0 0.0	1,172.45 110.217 2,067.2	1,704.68 159.007 3,080.8	3,595.90 802.676 12,762.9	0 0 0	0 0 0	3,595.90 802.676 12,762.9
合計	面積 材積															

単位 面積: ha、材積 成長量: m³

伐跡 7.18
未立木地 6.49
岩石地
崩壊地 2.22
ほげ山
地盤沈下
林地開巻
計 16.66
竹 林
更新
困難地 材積
成長

合計
面積 3,612.70
材積 802,676
成長量 12,762.9

第11表 市町村別・資源構成表（千曲川下流）

小川村

単位 面積：ha、材積 成長量：m

樹種 齢級	針 葉 樹					広 葉 樹					計	
	スギ	ヒノキ	サワラ	アカマツ	カラマツ	その他針	小計	クスギ	フナ	ナラ		その他広
1	面積 材積 成長						0.00 0 0.00			0.34	0.61	0.95 0 0.00
2	面積 材積 成長						0.00 0 0.00				1.34	1.34 19 2.4
3	面積 材積 成長	0.70 38 7.0					0.70 38 7.0				3.96	4.66 74 7.3
4	面積 材積 成長	1.50 183 19.3	5.24 402 39.8		0.13 1 0.9		6.87 586 60.0			5.85 21.0 14.7	17.31 484 33.8	30.03 1,290 108.5
5	面積 材積 成長	4.57 837 58.9	0.02 2 7.0			0.20 24 1.3	4.79 863 60.3			0.23 9 0.6	39.32 1,508 142.8	44.34 2,380 155.90
6	面積 材積 成長	15.88 4,081 195.3	2.89 511 22.5		0.22 27 1.0		18.99 4,619 218.8	0.03 2		9.70 473 19.2	127.18 6,204 228.5	155.90 10,823 466.5
7	面積 材積 成長	44.14 12,923 477.4	5.25 858 29.2		0.19 31 0.7	0.09 14 0.4	49.67 13,776 507.7			1.69 102 3.2	41.66 1,986 60.7	93.02 2,088 63.9
8	面積 材積 成長	105.39 35,994 1,190.7	15.11 2,672 72.1		4.19 730 14.6	1.23 241 5.5	125.92 39,657 1,282.9			2.23 164 4.9	70.43 4,684 142.2	198.58 44,485 1,430.0
9	面積 材積 成長	128.33 51,766 1,201.2	7.56 1,520 22.9		7.56 1,520 22.9	3.28 713 15.9	139.17 53,999 1,240.0			0.31 21 0.5	80.13 6,181 176.3	219.61 60,201 1,416.8
10	面積 材積 成長	220.22 95,083 1,633.5	20.22 4,714 11.9		14.12 2,822 37.4	29.24 7,262 109.1	263.58 105,167 1,780.0			0.02 2 0.1	113.17 10,040 262.3	376.77 115,209 2,042.4
11	面積 材積 成長	184.27 85,716 1,040.3	0.06 15 0.2		2.78 609 6.9	75.68 20,386 287.2	262.79 106,723 1,334.6			4.14 429 8.4	195.36 135,111 384.8	462.29 126,666 1,727.8
12	面積 材積 成長	162.27 79,667 891.1	0.08 21 0.3		1.33 307 2.7	48.89 14,096 183.2	212.71 94,114 1,077.7	0.14 23 0.4		8.59 932 17.6	280.46 30,107 569.8	289.05 125,153 1,665.1
13	面積 材積 成長	129.26 65,081 713.4	0.20 54 0.7		1.94 250 2.2	35.85 10,645 136.6	166.35 76,030 852.9	0.53 48		10.22 1.161 19.4	382.65 43,833 693.6	559.75 121,072 1,565.9
14	面積 材積 成長	49.09 25,705 204.8	0.14 41 0.5		1.15 282 2.2	9.98 3,040 33.6	60.36 29,080 241.1			5.69 81.5 8.6	279.58 33,372 370.8	345.63 63,255 620.5
15	面積 材積 成長	160.40 89,283 310.7	0.33 104 0.2		7.59 1,910 7.0	13.34 4,430 16.1	183.84 96,279 336.4	0.56 52		36.44 4,712 14.1	882.85 113,242 477.9	1,103.69 214,285 828.4
計	面積 材積 成長	1,205.32 546,221 7,938.6	30.02 4,718 172.6	0.01 3 0.0	40.30 8,499 98.5	217.78 60,851 788.9	1,495.74 620,864 8,999.4	1.12 102 0.0	0.00 0 0.0	85.45 9,030 111.3	2,516.01 270,770 3,482.3	4,098.32 900,766 12,603.0

伏 跡

未立木地	19,940
岩石地	1,727.8
崩壊地	501.76
林地開発	289.05
林地開発	125.153
計	20,462.29
竹	199.50
林	345.63
面積	285.27
材積	34.187
成長	63.255
面積	370.8
材積	379.4
成長	620.5

総 合 計

面積	118,006
材積	492.0
成長	2,602.58
面積	4,184.75
材積	900,766
成長	12,603.0

第11表 市町村別・資源構成表（千曲川下流）

中野市

単位 面積：ha、材積 成長量：m

樹種 齢級	針 葉 樹					広 葉 樹					計	
	スギ	ヒノキ	サウラ	アカマツ	カラマツ	その他針	小計	クスギ	フナ	ナラ		その他広
1	面積 材積 成長					0.00 0 0.0						0.00 0 0.0
2	面積 材積 成長				0.32 0 0.0	0.32 0 0.0				1.47 22 64	2.76 42 64	4.23 64 9.3
3	面積 材積 成長	2.89 296 730	0.25 48 83		0.04 3 0.4	0.14 11 1.1	3.32 358 83.3	2.31 97 7.8		4.54 107 9.1	7.36 286 24.6	14.21 490 41.5
4	面積 材積 成長	18.38 2,357 2,719	1.10 92 278.2		1.10 92 278.2	1.10 92 278.2	19.48 2,670 3,060	41.07 50.3 104.3		8.95 30.3 84.0	41.07 50.3 104.3	69.50 1,543 3,825
5	面積 材積 成長	16.52 3,169 2,233	0.06 6 0.3		0.06 6 0.3	1.50 195 10.4	18.08 3,370 233.0	0.60 40 1.2		18.21 781 40.3	61.82 2,285 120.5	80.63 3,106 395.0
6	面積 材積 成長	51.97 12,819 6,148	0.16 22 1.0		0.94 126 4.7	0.94 136 4.8	53.99 13,103 625.3	1.28 96 2.2		36.86 1,962 80.4	78.08 3,676 150.0	116.22 18,837 857.9
7	面積 材積 成長	69.68 21,000 7,768	5.80 742 28.2		2.32 376 9.0	1.86 265 7.7	79.66 22,333 821.7	4.46 360 5.8		44.35 2,701 83.8	101.79 5,688 175.1	150.60 8,749 1,086.4
8	面積 材積 成長	139.08 48,406 1,578.4	0.03 6 0.2		10.44 1,842 37.0	3.54 695 16.1	153.09 50,949 1,631.7	2.26 195 2.0		32.98 2,301 69.0	90.44 5,999 181.8	125.68 8,495 1,884.5
9	面積 材積 成長	167.80 64,544 1,505.0			7.04 1,537 23.5	5.93 1,309 28.6	181.72 67,396 1,557.3	1.62 141 0.4		15.95 1,252 34.9	32.74 2,596 72.6	50.21 71,385 1,665.2
10	面積 材積 成長	301.07 133,483 2,267.8			15.12 2,912 38.0	67.72 16,157 249.3	383.91 152,552 2,555.1	0.55 51 0.1		21.24 1,978 50.5	66.08 5,794 147.3	471.78 160,375 2,753.0
11	面積 材積 成長	298.93 142,239 1,713.5			22.98 4,577 52.0	174.90 45,242 640.1	496.81 192,056 2,405.6	3.15 289 0.4		39.21 4,052 81.0	102.97 10,451 206.8	145.33 206,860 2,693.4
12	面積 材積 成長	231.47 115,204 1,269.1	0.22 58 0.8		22.99 4,881 46.1	184.92 52,935 690.6	439.53 173,083 2,006.7	6.90 629 0.1		53.62 6,036 112.9	235.57 24,372 45.0	295.99 31,037 569.9
13	面積 材積 成長	149.63 76,743 796.4	0.04 11 0.2		46.16 10,985 98.1	101.87 30,175 387.9	297.70 117,914 1,282.6	7.28 667 0.1		59.38 6,918 114.0	273.84 31,047 519.6	340.50 156,546 1,916.4
14	面積 材積 成長	64.50 33,346 273.2	0.01 3 0.0		31.02 7,932 59.5	46.68 13,940 153.1	142.21 55,892 485.8	7.39 693 0.4		15.19 1,903 20.2	188.90 21,419 245.0	211.48 23,914 265.2
15	面積 材積 成長	205.35 114,872 593.9	0.75 236 0.0		66.85 26,221 107.6	71.64 24,113 145.0	374.59 165,442 846.5	0.40 36 0.0		8.33 1,032 4.8	215.80 25,232 137.0	224.53 26,300 988.3
計	面積 材積 成長	1,717.27 769,308 11,950.1	7.26 1,126 39.2	0.00 0 0.0	257.06 61,459 476.2	662.74 185,265 2,341.0	2,644.41 1,017,169 14,912.8	0.08 11 0.3	0.00 3,294 19.5	360.18 31,278 724.4	1,499.22 140,126 2,527.6	4,541.91 1,191,867 18,084.3

伏 跡
未立木地
岩石地
崩壊地
ほげ山
地股敷
林地開巻
計
竹 林
更新
困難地
成長
計

10.09
42.52
0.96
1.34
0.26
18.53
6.43
80.13
1.90
79.96
751.0
599.12
191.742
988.3
4,623.94
1,191.867
18,084.3

第11表 市町村別・資源構成表（千曲川下流）

飯山市

単位 面積：ha、材積 成長量：m³

樹種 齢級	針葉樹					広葉樹					樹		計		
	スギ	ヒノキ	サワラ	アカマツ	カラマツ	その他針	小計	クスギ	フナ	ナラ	その他広	小計			
1	面積 材積 成長						0.00 0 0.0					0.00 0 0.0			0.00 0 0.0
2	面積 材積 成長						0.00 0 0.0				5.33 66 9.3	5.33 66 9.3			5.33 66 9.3
3	面積 材積 成長	2.49 1.075 2.188					2.49 1.075 2.188	0.30 12 1.0		0.43 10 0.9	30.83 585 55.7	31.86 608 57.8			34.35 1.683 276.6
4	面積 材積 成長	8.46 1.017 1.069	0.15 9 0.9				8.61 1.066 1.078				15.71 492 33.4	15.71 492 33.4			24.32 1.518 141.2
5	面積 材積 成長	2.64 4.74 3.33					2.64 4.74 3.33			0.21 9 0.5	64.46 2.588 137.0	64.67 2.597 137.5			67.31 3.071 170.8
6	面積 材積 成長	19.25 4.909 22.12					20.56 4.758 22.66	0.19 6 0.4		1.47 79 3.2	82.22 4.198 171.4	83.88 9.041 175.0			104.44 9.041 401.6
7	面積 材積 成長	57.90 17.246 6.347	0.09 15 0.4				58.50 17.324 6.370			9.93 604 18.7	131.80 7.765 240.1	141.73 8.369 258.8			200.23 25.693 895.8
8	面積 材積 成長	100.23 33.620 1.090.5	0.39 72 1.4				104.11 34.405 1.108.5	0.13 12 0.4		4.13 296 1.108.5	135.80 8.864 268.7	139.93 9.160 277.7			244.04 43.565 1.386.2
9	面積 材積 成長	214.77 86.310 1.989.7	2.08 414 6.2				233.30 90.484 2.076.5			2.22 186 5.2	158.15 11.953 334.8	160.37 12.139 340.0			393.67 102.623 2.418.5
10	面積 材積 成長	374.41 164.968 2.807.9					420.94 176.077 2.973.8	0.15 14		4.74 437 11.4	191.42 16.381 418.1	196.69 16.854 430.2			617.63 192.881 3.403.8
11	面積 材積 成長	330.95 151.396 1.839.8	1.63 399 4.1				501.69 197.011 2.472.0			1.62 107 2.9	485.96 46.042 892.1	491.88 46.580 903.8			993.57 243.559 3.375.8
12	面積 材積 成長	298.91 146.713 1.626.1	7.39 1.691 15.1				501.43 203.740 2.360.8	0.04 7 0.1		11.08 1.150 21.1	1,033.05 104.183 1,979.8	1,064.81 310.788 2,040.3			1,566.24 417.788 4,401.1
13	面積 材積 成長	282.05 132.976 1.417.4					383.75 168.400 1,856.7	1.09 98		14.84 1.643 25.1	1,087.80 117.570 1,907.5	1,087.80 119.602 1,938.7			1,470.99 288.002 3,797.4
14	面積 材積 成長	127.20 67.345 543.1	9.14 2.57 17.6				165.14 68.343 656.2			20.79 2.53 35.1	1,085.70 13.697 1,398.7	1,291.88 122.935 2,116.8			1,291.88 201.278 2,116.8
15	面積 材積 成長	500.42 270.879 1,230.7	0.18 56 47.1				616.37 304.302 1,344.6	2.76 741 66.8		39.38 4.850 30.5	1,706.83 205.052 1,045.2	1,909.39 228.386 2,664.5			2,525.76 532.688 2,664.5
計	面積 材積 成長	2,289.68 1,079,218 13,760.1	0.33 65 0.9				3,019.53 1,277,369 16,070.4	2.93 760 0.5		113.52 12,226 161.2	6,195.06 644,436 8,891.8	6,520.23 679,119 9,383.0			9,539.76 1,956,488 25,459.4
															伏 跡 未立木地 岩石地 崩壊地 ほげ山 施設敷 林地開発 計 竹 林 更新 困難地 材積 材積 成長 総 合 計

第11表 市町村別・資源構成表（千曲川下流）

山ノ内町

単位 面積：ha、材積 成長量：m

樹種 齢級	針 葉 樹					樹					広 葉 樹					計
	スギ	ヒノキ	サウラ	アカマツ	カラマツ	その他針	小計	クスギ	フナ	ナラ	その他広	小計	計			
1	面積 1.98						1.98					0.00	1.98			
	材積 0						0					0	0			
	成長 0.0						0.0					0.0	0.0			
2	面積 0.67						0.67					0.00	0.67			
	材積 0						0					0	0			
	成長 0.0						0.0					0.0	0.0			
3	面積 1.69						1.69			3.78	5.47	3.78	5.47			
	材積 168						168			100	268	100	268			
	成長 28.7						28.7			8.6	37.3	8.6	37.3			
4	面積 3.63	0.10		0.29			4.02			3.52	7.54	3.52	7.54			
	材積 32	8		27			67			140	207	140	207			
	成長 49.7	0.7		1.8			52.2			9.5	61.7	9.5	61.7			
5	面積 9.00			0.21			9.21			38.61	47.82	38.61	47.82			
	材積 2,246			25			2,271			1,458	3,729	1,458	3,729			
	成長 140.9			1.4			142.3			75.6	217.9	75.6	217.9			
6	面積 27.09			1.29			28.38			15.07	43.45	15.07	43.45			
	材積 6,458			138			6,596			794	7,390	794	7,390			
	成長 328.7			5.6			334.3			32.6	366.9	32.6	366.9			
7	面積 107.80			31.64			139.44			18.97	158.41	18.97	158.41			
	材積 32,754			4,287			37,041			1,093	38,134	1,093	38,134			
	成長 1,240.1			126.0			1,366.1		1.19	34.0	1,400.1	34.0	1,400.1			
8	面積 156.24	0.39		36.25			195.49			32.41	227.90	32.41	227.90			
	材積 53,358	76		5,899			59,609		69	2,135	61,744	2,135	61,744			
	成長 1,716.5	2.1		142.4			1,870.2		2.9	64.6	1,937.7	64.6	1,937.7			
9	面積 171.04	8.65		7.43			187.12		64.69	400.70	465.39	400.70	465.39			
	材積 73,724	966		1,971			76,661		2,780	22,177	78,838	2,780	78,838			
	成長 1,657.3			40.5			1,703.3		100.0	562.3	662.3	100.0	662.3			
10	面積 266.81	20.10		88.72			375.63			1,385.15	1,760.78	1,385.15	1,760.78			
	材積 134,652	3,600		21,658			160,190			72,760	232,950	72,760	232,950			
	成長 2,212.2	49.5		332.3			2,601.8			1,821.1	4,422.9	1,821.1	4,422.9			
11	面積 394.27	28.03		208.75			630.05			1,181.90	1,811.95	1,181.90	1,811.95			
	材積 216,534	6,273		54,449			283,323			80,562	363,885	80,562	363,885			
	成長 2,598.8	68.9		769.5			3,376.8			1,477.2	5,054.0	1,477.2	5,054.0			
12	面積 290.40	19.93		309.49			319.42		0.02	1,101.97	1,421.39	1,101.97	1,421.39			
	材積 169,775	4,749		80,597			250,372		2	90,385	340,757	90,385	340,757			
	成長 1,750.0	42.9		1,054.3			1,804.3		22.3	1,657.8	3,462.1	22.3	3,462.1			
13	面積 271.54	0.21		296.95			271.75		15.66	1,123.36	1,395.11	1,123.36	1,395.11			
	材積 165,313	68		87,718			253,031		1,159	108,263	361,294	1,159	361,294			
	成長 1,690.6	0.9		1,138.0			2,831.5		27.8	1,756.4	4,615.7	27.8	4,615.7			
14	面積 100.44	31.67		73.71			104.82			965.13	1,070.00	965.13	1,070.00			
	材積 63,909	7,745		23,130			71,784			96,051	167,835	96,051	167,835			
	成長 554.7	60.7		247.3			602.0			1,182.8	1,784.8	1,182.8	1,784.8			
15	面積 475.93	37.05		129.03			642.03		825.75	4,167.00	4,809.75	825.75	4,809.75			
	材積 330,043	10,113		42,058			382,214		109,629	410,89	491,943	109,629	491,943			
	成長 1,962.6	58.0		1,124.2			2,086.8		372.7	1,090.7	3,177.5	372.7	3,177.5			
計	面積 2,278.53	37.65	0.00	244.22			2,315.75	0.02	926.57	10,425.38	11,335.33	926.57	11,335.33			
	材積 1,249,551	10,257	0	58,592			321,757	2	114,570	886,107	1,001,036	114,570	1,001,036			
	成長 15,890.8	61.0	0.0	443.8			4,071.5	0.0	525.7	9,773.2	10,299.2	525.7	10,299.2			

伐 跡	9.17
未立木地	81.16
岩石地	43.80
崩壊地	109.71
ほげ山	22.49
池段敷	10.82
林地開泰	105.80
計	382.75
竹 林	
面積	1,296.16
材積	208,541
更新	96,051
困難地	1,182.8
成長	2,356.2
計	7,718.60
合計	1,305,253
面積	520,161
材積	4,101.3
成長	17,471.79
合計	17,886.05
面積	3,068,280
材積	31,912.9
成長	31,912.9

第11表 市町村別・資源構成表（千曲川下流）

木島平村

単位 面積：ha、材積 成長量：m

樹種	針葉樹					広葉樹					計	
	スギ	ヒノキ	サワラ	アカマツ	カラマツ	その他針	小計	クスギ	フナ	ナラ		その他広
1	面積 材積 成長					0.00 0 0.0						0.00 0 0.0
2	面積 材積 成長					0.00 0 0.0				3.20 45 6.7	3.20 45 6.7	3.20 45 6.7
3	面積 材積 成長	7.48 641 158.4				7.48 641 158.4				10.40 210 19.9	10.40 210 19.9	17.88 851 178.3
4	面積 材積 成長	18.22 2,145 225.2	0.71 7 6.0			18.99 2,222 231.2	0.64 7 5.1	0.64 7 5.1		24.06 81 55.1	24.06 81 55.1	43.69 3,040 287.4
5	面積 材積 成長	8.64 1,578 110.5				9.04 1,629 113.4	0.40 53 2.9	0.40 53 2.9		21.77 888 16.7	21.77 888 16.7	31.08 2,529 160.7
6	面積 材積 成長	17.92 4,406 211.3				18.23 4,455 213.1	0.31 49 1.8	0.31 49 1.8		38.45 2,028 85.6	38.45 2,028 85.6	58.27 6,568 300.2
7	面積 材積 成長	62.37 18,976 703.2	0.44 73 1.7			63.74 19,214 709.5	0.93 165 4.6	0.93 165 4.6		66.27 2,192 68.5	66.27 2,192 68.5	100.29 21,446 779.3
8	面積 材積 成長	123.00 43,486 1,431.7	0.57 102 2.7			136.41 43,913 1,481.1	0.57 58 1.3	0.57 58 1.3		19.65 3,348 7.7	19.65 3,348 7.7	159.52 47,517 1,529.9
9	面積 材積 成長	130.64 52,477 1,209.9				145.54 55,180 1,254.6	2.67 601 13.1	2.67 601 13.1		23.71 1,882 10.4	23.71 1,882 10.4	173.88 57,437 1,318.4
10	面積 材積 成長	55.513 9,438				63.018 10,502	4.334 65.0	4.334 65.0		3.426 8.8	3.426 8.8	67.062 1,153.7
11	面積 材積 成長	125.18 43,772 528.9				172.13 64,953 822.9	4.97 20,089 282.1	4.97 20,089 282.1		16.51 3,821 33.4	16.51 3,821 33.4	226.30 70,446 932.0
12	面積 材積 成長	170.88 84,986 942.2				334.31 128,405 1,504.2	2.00 42,744 556.1	2.00 42,744 556.1		44.63 9,541 184.2	44.63 9,541 184.2	466.79 142,839 1,781.6
13	面積 材積 成長	93.66 47,850 509.9				165.37 68,739 773.2	5.38 19,634 252.1	5.38 19,634 252.1		70.35 8,154 133.4	70.35 8,154 133.4	417.35 97,199 1,244.4
14	面積 材積 成長	44.12 23,583 1,900				79.76 34,295 302.9	29.85 9,902 101.9	29.85 9,902 101.9		31.16 5,970 65.8	31.16 5,970 65.8	161.77 44,249 413.4
15	面積 材積 成長	126.87 69,056 363.1	0.29 91 0.6			201.21 91,121 479.7	23.45 16,109 92.3	23.45 16,109 92.3		105.52 21,408 63.2	105.52 21,408 63.2	478.97 126,778 658.0
計	面積 材積 成長	1,021.36 448,470 7,528.1	0.86 193 3.3			1,510.67 579,785 9,094.4	0.00 0 0.0	0.00 0 0.0		738.34 33,353 404.7	738.34 33,353 404.7	2,541.34 688,006 10,744.0

伏 跡

未立木地	932.0	5.493	54.17	226.30
岩石地	109.1	0.932	70.446	4.43
崩壊地	132.48	466.79		2.41
ほげ山	14.434	1.26		0.09
地股敷	251.98	417.35		3.12
林地開発	28.460	97.199		
計	471.2	1,244.4		12.30
竹	161.77			
林	82.01			
面積	44,249			
材積	9,954			
困難地	110.5			
成長	413.4			
合計	277.76	478.97		
面積	35,657	126,778		
材積	178.3	658.0		
成長	1,030.67	2,541.34		
材積	108.221	688,006		
成長量	1,649.6	10,744.0		

第11表 市町村別・資源構成表（千曲川下流）

野沢温泉村

樹種 齢級	針葉樹				広葉樹				計				
	スギ	ヒノキ	サウラ	アカマツ	カラマツ	その他針	小計	クスギ		フナ	ナラ	その他広	小計
1	面積 0.13					0.13					1.84	1.84	1.97
	材積 0					0					0	0	0
	成長 0.0					0.0					0.59	0.59	0.59
2	面積 0					0					8	8	8
	材積 0					0					1.03	1.03	1.03
	成長 0.79					0.79					0.24	0.24	0.24
3	面積 57					57					6	6	63
	材積 14.9					14.9					0.6	0.6	15.5
	成長 8.08					8.08					7.92	14.79	22.87
4	面積 91.9					91.9					1.84	1.84	1.080
	材積 92.4					92.4					0.30	0.30	262
	成長 26.86	0.72				27.58					10.29	10.29	37.87
5	面積 4,232	68				4,300					420	420	4,720
	材積 307.7	4.0				311.7					21.8	21.8	333.5
	成長 44.30					44.30					21.60	22.34	66.64
6	面積 9,245					9,245					1,047	1,077	10,322
	材積 481.5					481.5					42.8	44.8	526.3
	成長 38.86					38.87					35.71	74.68	113.57
7	面積 11,580				0.11	11,591					2,109	2,109	13,703
	材積 432.7				14	447.1					65.2	65.2	498.3
	成長 72.12				0.35	72.47					18.96	18.96	91.43
8	面積 24,630				0.6	24,636					2,263	2,263	25,941
	材積 815.0				0.6	815.6					38.5	38.5	854.1
	成長 78.23				0.57	78.80					30.70	30.70	109.50
9	面積 29,315				1.34	29,449					2,371	2,371	31,820
	材積 688.0				3.0	691.0					65.7	65.7	756.7
	成長 184.49				4.03	188.52					68.62	68.62	253.19
10	面積 79,430			0.05	1,009	80,439					5,511	5,780	86,230
	材積 1,388.2			0.1	15.1	1,373.4					140.3	147.9	1,521.3
	成長 184.71			0.33	26.60	211.64					116.23	121.38	333.02
11	面積 79,978			0.73	6,977	86,955					1,715	1,715	88,670
	材積 1,033.5			0.8	98.4	1,132.7					232.1	244.1	1,376.8
	成長 159.79			0.79	52.34	212.92					261.18	265.65	478.57
12	面積 76,381			1.87	14,879	91,447					26,622	27,025	118,472
	材積 852.5			1.7	193.5	1,047.7					509.8	509.8	1,557.5
	成長 90.75				14.92	105.67					4,784	4,784	534.50
13	面積 44,856				4,221	49,077					45,907	47,163	96,240
	材積 479.0				54.2	533.2					776.9	800.5	1,333.7
	成長 61.90				11.73	73.63					246.47	248.13	321.76
14	面積 32,504				3,641	36,145					2,719	2,719	64,110
	材積 265.0				38.4	303.4					320.2	322.8	626.2
	成長 241.36			0.33	10.02	251.97					470.05	584.88	836.85
15	面積 133,512			84	3,207	136,884					56,588	74,479	211,363
	材積 575.5			0.3	14.2	590.0					284.0	407.8	997.8
	成長 1,188.37			0.00	120.67	1,311.52					1,704.91	1,852.95	3,164.47
計	面積 526,648			0	34,110	561,262					181,449	202,055	763,317
	材積 7,399.9			0.0	417.8	7,820.6					2,502.2	2,680.4	10,511.0
	成長 0.0			0.0	0.0	0.0					17.1	17.1	17.1
	面積 0.80					0.80							0.80
	材積 12.06					12.06							12.06
	成長 1.47					1.47							1.47
	面積 1.49					1.49							1.49
	材積 3.23					3.23							3.23
	成長 0.03					0.03							0.03
	面積 19.08					19.08							19.08
	材積 64.110					64.110							64.110
	成長 626.2					626.2							626.2
	面積 997.8					997.8							997.8
	材積 3,164.47					3,164.47							3,164.47
	成長 763.317					763.317							763.317
	面積 10,511.0					10,511.0							10,511.0
	材積 2,680.4					2,680.4							2,680.4
	成長 3183.55					3183.55							3183.55
	材積 763.317					763.317							763.317
	成長 10,511.0					10,511.0							10,511.0

第11表 市町村別・資源構成表（千曲川下流）

栄村

単位 面積：ha、材積 成長量：m

樹種 齢級	針 葉 樹					樹 葉 樹					樹 計				
	スギ	ヒノキ	サウラ	アカマツ	カラマツ	その他針	小計	クスギ	フナ	ナラ	その他広	小計	計		
1	面積 材積						0.00 0					0.00 0	0.00 0		
2	面積 材積						0.65 0					5.39 54	6.04 54		
3	面積 材積						24.73 1,528		2.46 55		55.42 1,017	57.88 1,072	82.61 2,600		
4	面積 材積						38.31 4,356		11.5 44		95.9 509	107.4 547	490.2 4,903		
5	面積 材積		0.80 60				96.38 1,607		5.67 98		60.72 2,348	66.39 2,446	162.77 1,851.7		
6	面積 材積		3.6			0.3	1,176.4		7.8		120.9	128.7	1,305.1		
7	面積 材積						216.38 58,007		3.61 105	0.77 40	44.88 2,260	49.26 2,405	265.64 60,412		
8	面積 材積						2,974.9		6.8	1.7	92.1	100.6	3,075.5		
9	面積 材積						259.65 75,147		9.10 389	0.85 52	43.58 2,490	53.53 2,931	313.18 78,078		
10	面積 材積						2,868.5		22.4	1.6	76.9	100.9	2,969.4		
11	面積 材積						410.89 131,053		46.94 1,880	1.04 71	72.63 4,429	120.61 6,380	531.50 137,435		
12	面積 材積						4,352.5		82.6	2.1	133.9	218.6	4,571.1		
13	面積 材積						576.27 206,307	0.82 192	13.26 670	0.83 64	146.13 9,891	160.22 10,625	737.48 217,156		
14	面積 材積						4,889.2	4.3	23.8	1.8	261.7	287.3	5,181.3		
15	面積 材積						463.85 182,937	19.46 4,583	87.14 6,313	159.69 12,047	246.83 18,360	730.20 205,893			
16	面積 材積						3,272.1	72.1	183.0	304.5	487.5	833.9	3,831.9		
17	面積 材積						347.14 152,575	10.57 2,286	388.09 27,847	354.30 31,407	742.39 59,254	1,100.16 214,123			
18	面積 材積						1,937.7	33.2	716.7	602.5	1,319.2	3,290.2	5,181.3		
19	面積 材積						267.90 120,853	20.99 5,623	284.23 26,363	0.41 43	773.83 72,282	1,058.47 98,688	1,347.36 225,164		
20	面積 材積						1,394.6	71.7	595.6	1,343.4	1,939.8	3,406.1	35,066		
21	面積 材積						182.83 86,222	11.73 3,111	56.97 4,918	3.23 375	795.80 80,628	856.00 85,921	1,050.86 175,254		
22	面積 材積						92.5	39.0	112.1	6.4	1,271.3	1,389.8	2,361.3		
23	面積 材積						72.89 35,122	1.04 300	86.72 7,899	7.81 72.9	600.46 63,727	694.99 71,365	768.92 106,767		
24	面積 材積						307.0	3.8	156.3	9.2	726.5	892.0	1,202.0		
25	面積 材積						555.13 295,984	26.88 7,070	982.84 127,111	130.55 15,243	2,204.75 235,681	3,298.14 378,035	3,880.51 681,185		
26	面積 材積						1,071.3	9.9	796.0	30.4	723.4	1,549.8	2,631.1		
27	面積 材積						3,512.30	0.60	1,947.03	145.49	5,332.79	7,425.31	11,030.45		
28	面積 材積						1,366.100	0	203.692	16.627	517.764	738.083	2,127.566		
29	面積 材積						26,104.3	3.6	2,719.1	54.0	5,794.4	8,567.5	34,909.8		
計							26,342.3	0.3	2,719.1	54.0	5,794.4	8,567.5	34,909.8		
合計							26,342.3	0.3	2,719.1	54.0	5,794.4	8,567.5	34,909.8		
伏 株													2.99		
未立木													163.52		
岩石地													38.82		
崩壊地													35.06		
ほげ山													32.06		
地股敷													272.45		
林地開泰															
竹															
林															
更新															
困難地															
成長															
合計															

参 考

森林計画区の特性

1 地域の特性

(単位 面積:ha 人口:人 比率:% 密度:人/ha)

項 目		種 別	県 計	千曲川下流	中部山岳	千曲川上流	伊那谷	木曾谷
地域総面積	実 数		1,356,160	256,745	297,838	247,654	399,306	154,617
	比 率		100	18.9	22.0	18.3	29.4	11.4
民有林面積	実 数		684,081	129,917	134,077	116,661	248,182	55,243
	比 率		100	19.0	19.6	17.1	36.3	8.1
経営耕地面積	実 数		74,365	17,965	19,375	18,740	17,285	1,000
	比 率		100	24.2	26.1	25.2	23.2	1.3
農 家 数	実 数		117,316	33,571	24,496	27,172	29,919	2,158
一戸当たり農地面積	実 数		0.6	0.5	0.8	0.7	0.6	0.5
人 口	実 数		2,096,952	630,645	485,645	406,630	545,033	28,454
	比 率		100	30.1	23.2	19.4	26.0	1.4
	密 度 (人)		1.5	2.5	1.6	1.6	1.4	0.2
就 業 人 口	総 数	実 数	1,054,159	317,897	244,443	198,257	278,457	15,105
		比 率	100	30.2	23.2	18.8	26.4	1.4
	第1次産業	実 数	103,387	35,273	19,887	21,458	25,532	1,237
		比 率	100	34.1	19.2	20.8	24.7	1.2
	第2次産業	実 数	310,884	78,739	65,296	60,679	101,661	4,509
		比 率	100	25.3	21.0	19.5	32.7	1.5
第3次産業	実 数	639,888	203,885	159,260	116,120	151,264	9,359	
	比 率	100	31.9	24.9	18.1	23.6	1.5	
産 業 別 構 成 比	第1次産業	比 率	9.8	11.1	8.1	10.8	9.2	8.2
	第2次産業	比 率	29.5	24.8	26.7	30.6	36.5	29.9
	第3次産業	比 率	60.7	64.1	65.2	58.6	54.3	62.0
観光地利用者数 (千人)	実 数		841,832	214,950	179,529	209,196	213,980	24,177
	比 率		100	25.5	21.3	24.9	25.4	2.9

注) 地 域 総 面 積 ながの県勢要覧(平成27年版)

経営耕地面積面積 "

農 家 数 "

人 口 "

人 口 計 県計人口と市町村人口との推計方法が異なるため、流域計を合算しても県計とは一致しません。

就 業 人 口 ながの県勢要覧(平成27年版)

観光地利用者数 "

2 林業の特性

(単位 面積:ha,m³ 比率:%)

項 目		種 別	県 計	千曲川下流	中 部 山 岳	千曲川上流	伊 那 谷	木 曽 谷
森 林 面 積		実 数	1,058,031	178,994	235,107	175,017	324,356	144,558
		比 率	100	17	22	17	31	14
国 有 林 面 積		実 数	373,951	49,076	101,029	58,356	76,174	89,315
		比 率	100	13	27	16	20	24
民 有 林 面 積	総 数	実 数	684,081	129,917	134,077	116,661	248,182	55,243
		比 率	100	19	20	17	36	8
	針 葉 樹	実 数	389,567	59,434	66,343	76,990	155,938	30,861
		比 率	100	15	17	20	40	8
	広 葉 樹	実 数	274,610	66,701	62,031	37,389	84,875	23,614
		比 率	100	24	23	14	31	9
	竹 林	実 数	1,621	162	322	137	832	169
		比 率	100	10	20	8	51	10
	未立木地等	実 数	17,773	3,572	5,290	1,794	6,518	599
		比 率	100	20	30	10	37	3
	更新困難地	実 数	510	48	91	351	20	0
		比 率	100	9	18	69	4	0
	うち人工林	実 数	332,165	52,277	55,538	69,510	128,329	26,511
		比 率	100	16	17	21	39	8
民 有 林 蓄 積 千m ³	総 数	実 数	131,448,318	27,346,140	21,191,621	26,414,963	46,537,469	9,958,125
		比 率	100	21	16	20	35	8
	針 葉 樹	実 数	103,510,473	20,622,363	15,212,104	22,660,359	37,590,654	7,424,993
		比 率	100	20	15	22	36	7
	広 葉 樹	実 数	27,937,845	6,723,777	5,979,517	3,754,604	8,946,815	2,533,132
		比 率	100	24	21	13	32	9
ha当たり材積 (m ³)	総 数	実 数	197,912	216,801	165,076	230,943	193,251	182,803
	針葉樹	実 数	265,707	346,980	229,293	294,328	241,061	240,595
	広葉樹	実 数	101,737	100,805	96,395	100,421	105,412	107,274

(単位 面積:ha 比率:%)

項 目		種 別	県 計	千曲川下流	中 部 山 岳	千曲川上流	伊 那 谷	木 曽 谷		
高 齢 林 分 (標準伐期齡以上)	面 積	計	実 数	612,827	118,030	121,264	107,319	217,370	48,845	
			比 率	100	19	20	18	35	8	
		針葉樹	実 数	342,222	53,032	59,986	70,576	133,308	25,320	
			比 率	100	15	18	21	39	7	
			広葉樹	実 数	270,605	64,997	61,278	36,742	84,062	23,525
				比 率	100	24	23	14	31	9
	蓄 積 (千m ³)	計	実 数	123,020	25,625	20,329	25,115	42,875	9,076	
			比 率	100	21	17	20	35	7	
		針葉樹	実 数	95,259	19,002	14,379	21,379	33,953	6,545	
			比 率	100	20	15	22	36	7	
			広葉樹	実 数	27,761	6,623	5,950	3,736	8,921	2,531
				比 率	100	24	21	13	32	9
		公有林面積		実 数	175,819	20,492	36,638	40,172	69,474	9,044
				比 率	100	12	21	23	40	5
私有林面積		実 数	508,261	109,426	97,440	76,489	178,709	46,199		
		比 率	100	22	19	15	35	9		
個人有林面積		実 数	282,128	63,557	53,290	38,743	95,756	30,781		
		比 率	100	23	19	14	34	11		
個人有林家数(戸)		実 数	164,625	45,764	26,933	32,243	53,112	6,573		
		比 率	100	28	16	20	32	4		
個人有林の規模(ha/戸)		実 数	1.7	1.4	2.0	1.2	1.8	4.7		

(単位 面積:ha 比率:%)

項 目		種 別	県 計	千曲川下流	中 部 山 岳	千曲川上流	伊 那 谷	木 曾 谷
林 道 開 設		既設延長(km)	4,828	920	928	1,123	1,497	360
		林道密度(m/ha)	7.1	7.1	6.9	9.6	6.1	6.5
		進捗率	59%	60%	63%	71%	51%	58%
制限林面積		実 数	263,725	37,274	59,885	35,832	109,503	21,231
		比 率	100	14	23	14	42	8
制限林のうち 保安林面積		実 数	227,164	30,978	51,453	31,084	100,988	12,661
		比 率	100	14	23	14	44	6
自然公園面積	全 面 積	実 数	278,832	61,188	76,718	48,473	60,205	32,248
		比 率	100	22	28	17	22	12
	特別地域のうち 民有林面積	実 数	41,049	5,050	8,081	9,746	17,440	732
		比 率	100	12	20	24	42	2
森林の公益的機能別 施業森林等面積	水かん	実 数	373,324	92,837	78,331	76,117	112,929	13,110
		比 率	100	25	21	20	30	4
	山災/土壌	実 数	227,212	51,143	35,014	13,690	100,289	27,076
		比 率	100	23	15	6	44	12
	快適環境	実 数	11,688	81	4,479	128	6,693	307
		比 率	100	1	38	1	57	3
	保健	実 数	28,424	9,748	5,586	3,931	8,446	713
		比 率	100	34	20	14	30	3
	文化	実 数	304	0	117	53	128	6
		比 率	100	0	38	18	42	2
	木材	実 数	344,756	75,509	66,500	77,508	97,145	28,094
		比 率	100	22	19	22	28	8
	独自	実 数	42,148	0	0	0	15	42,133
		比 率	100	0	0	0	0	100

(単位 面積:ha 比率:%)

項 目		種 別	県 計	千曲川下流	中 部 山 岳	千曲川上流	伊 那 谷	木 曾 谷
森 林 の 施 業 種 別 面 積	総数	実 数	684,081	129,917	134,077	116,661	248,182	55,243
		比 率	100	19	20	17	36	8
	皆伐	実 数	169,633	13,886	30,389	31,700	73,749	19,909
		比 率	100	8	18	19	43	12
	皆伐+10	実 数	252,669	57,352	60,194	67,089	61,494	6,540
		比 率	100	23	24	27	24	3
	皆伐・長伐	実 数	212,032	45,250	41,857	11,724	85,056	28,146
		比 率	100	21	20	6	40	13
	複層	実 数	26,777	12,744	391	4,705	8,515	421
		比 率	100	48	1	18	32	2
	複層択伐	実 数	22,114	613	1,247	1,201	18,827	227
		比 率	100	3	6	5	85	1
	特定広葉樹	実 数	857	73	0	242	542	0
		比 率	100	9	0	28	63	0

- 注) 1 国有林面積は林野庁所管の国有林(官行造林含む)とその他国有林の合計値。
2 林道開設は平成26年度末既設延長。
3 私有林は所有者不明の森林を含んでいる。
4 自然公園面積欄の全面積は自然保護課資料による。(平成28年4月1日現在)
5 森林の公益的機能別施業森林等面積は重複数値である。
6 比率の各項の加算値は四捨五入のため必ずしも100にならない。

3 樹種別面積及び蓄積

(単位 面積:ha 蓄積:m³ 比率:%)

項目	種類	県計	千曲川下流	中部山岳	千曲川上流	伊那谷	木曾谷
スギ	面積	55,245.34	28,711.64	9,247.82	2,422.03	13,034.55	1,829.30
	蓄積	22,530.533	12,960.279	3,259.216	1,006.158	4,690.513	614.367
ヒノキ サワラ	面積	51,635.44	863.63	4,337.60	3,019.99	32,880.65	10,533.57
	蓄積	10,533.497	173,207.00	587,519.00	696,336.00	6,874,036.00	2,202,399.00
アカマツ	面積	92,120.16	6,750.07	22,365.26	14,666.08	42,090.84	6,247.91
	蓄積	20,345.944	1,515.653	4,560.616	3,279.062	9,569.855	1,420,758
カラマツ	面積	175,363.09	19,911.38	28,429.82	55,152.15	60,115.30	11,754.44
	蓄積	47,189.897	5,417,910	6,477,498	17,126,740	15,075,335	3,092,414
その他針	面積	15,202.59	3,197.09	1,962.96	1,729.78	7,817.03	495.73
	蓄積	2,910.602	555,314	327,255	552,063	1,380,915	95,055
針葉樹計	面積	389,566.62	59,433.81	66,343.46	76,990.03	155,938.37	30,860.95
	蓄積	103,510.473	20,622,363	15,212,104	22,660,359	37,590,654	7,424,993
合計	実数	100	100	100	100	100	100
比率	比率	100	100	100	100	100	100

(単位 面積:ha 蓄積:m³ 比率:%)

項目	種類	県計	千曲川下流	中部山岳	千曲川上流	伊那谷	木曾谷
クスギ	面積	2,552.59	980.52	1,062.30	407.79	101.20	0.78
	蓄積	221,634	84,033	86,367	42,633	8,547	54
ブナ	面積	5,991.71	3,751.31	1,980.63	7.50	252.27	0
	蓄積	100	63	33	0	4	0
ナラ	面積	18,266.54	3,687.61	3,185.88	3,860.41	5,584.95	1,947.69
	蓄積	695,142	430,894	225,888	1,775	36,585	0
その他広	面積	247,798.94	58,281.65	55,802.38	33,113.09	78,936.52	21,665.30
	蓄積	25,129,226	5,824,596	5,357,638	3,325,612	8,298,478	2,322,902
広葉樹計	面積	274,609.78	66,701.09	62,031.19	37,388.79	84,874.94	23,613.77
	蓄積	27,937,845	6,723,777	5,979,517	3,754,604	8,946,815	2,533,132
合計	面積	664,176.40	126,134.90	128,374.65	114,378.82	240,813.31	54,474.72
	蓄積	131,448,318	27,346,140	21,191,621	26,414,963	46,537,469	9,958,125
比率	比率	100	100	100	100	100	100

(注) 比率の流域ごとの数値は四捨五入のため必ずしも県計とは一致しない。

4 国有林樹種別齢級別面積蓄積

(単位 面積:ha 蓄積:m³)

樹種	齢級		計	1	2	3	4	5	6	7	8	9	10	11以上
	国・民別													
スギ	面積		4,970	4	1	28	140	87	237	351	459	989	744	1,931
	蓄積		1,241,911				6,032	6,315	27,247	65,922	95,935	240,154	204,788	595,518
ヒノキ	面積		31,195	413	894	1,086	1,766	2,300	2,612	1,988	2,210	1,754	1,083	15,087
	蓄積		5,893,809	332	3,683	26,344	65,759	128,251	235,197	217,621	306,955	319,482	228,094	4,362,091
サワラ	面積		1,087	16	4	31	18	6	5	5	6	4	39	953
	蓄積		312,234	1		306	571	356	479	793	841	2,692	7,027	299,168
アカマツ	面積		3,090	3	1		4	19	89	225	443	850	354	1,103
	蓄積		512,426	120	8,84	49,29	343,82	988,61	2017,98	3244,3	5263,13	11586,74	10873,4	32236,29
カラマツ	面積		66,617	4,22	8,84	1,682	20,855	90,988	223,838	434,751	828,394	2,033,147	2,150,687	6,854,769
	蓄積		12,639,111											
その他 針葉樹	面積		1,722	3	0	13	31	38	22	52	60	252	188	1,062
	蓄積		347,186					1,485	1,340	2,825	5,363	33,256	32,157	270,760
小計	面積		108,681	445	909	1,207	2,303	3,438	4,984	5,864	8,442	15,435	13,280	52,373
	蓄積		20,946,677	453	3,683	28,332	93,376	228,447	495,117	743,269	1,287,792	2,733,866	2,682,488	12,649,854
ブナ	面積		5		0	2	2	0						
	蓄積		4,585											
その他 広葉樹	面積		1,083	41	91	74	49	61	59	13	48	45	44	558
	蓄積		1,160,868	63	4	67	1,508	3,649	7,090	10,801	37,424	126,971	108,624	864,667
小計	面積		1,088	41	91	76	51	61	59	13	48	45	44	558
	蓄積		1,165,453	63	4	67	1,508	3,649	7,090	10,801	37,424	127,154	109,008	868,685
合計	面積		109,769	486	1,000	1,283	2,354	3,499	5,043	5,877	8,490	15,481	13,325	52,931
	蓄積		22,112,130	516	3,687	28,399	94,884	232,096	502,207	754,070	1,325,216	2,861,020	2,791,496	13,518,539

資料: 中部森林管理局資料

注: 1) 四捨五入のため、内訳の計と総数が一致しない場合がある。

注: 2) 無立木地等の面積は含まれていない。

注: 3) 国有林の数値は官行造林が含まれている。

(単位 面積:ha 蓄積:m³)

(天然林)

樹種	國・民別	齡級												
		計	1	2	3	4	5	6	7	8	9	10	11以上	
針	スギ	242			2			2	1			8		231
	蓄積	49,277					153	69				795		48,260
	ヒノキ	10,969	81	68	43	19	58	12	22	36		17		10,594
	蓄積	3,530,201		189	807	261	2,281	1,090	987	2,317	4,109	3,002		3,515,158
葉	サワラ	7,046	9	9	10	8	10	8	13	36		11		6,921
	蓄積	1,974,057		1,107		93	405	614	469	1,153	4,399	2,424		1,963,393
	アカマツ	3,796	2	3	24	20	37	75	311	910		162		2,177
	蓄積	557,301		9	150	667	1,992	5,412	6,305	33,872	86,802	24,719		397,373
樹	カラマツ	3,548	1	5	44	13	4	9	36	22		199		3,084
	蓄積	560,451		86	1,089	697	364	988	3,250	2,954	20,023	25,188		505,812
	その他	95,749	24	24	64	214	93	264	361	459	819	566		92,861
	針葉樹	17,109,409	113	1,623	4	2,841	3,795	14,156	25,313	40,042	78,138	66,699		16,876,685
広	小計	121,351	117	110	187	273	203	380	492	827	1,933	962		115,868
	蓄積	23,780,696	113	3,014	2,050	4,559	8,837	22,413	36,393	80,338	193,471	122,827		23,306,681
	ブナ	21,611	3	40	69	223	292	139	317	79	107	131		20,210
	蓄積	3,301,242		300		1	3,752	4,975	14,394	4,581	5,769	12,074		3,255,396
葉	その他	73,551	145	56	234	703	428	500	731	522	2,230	2,045		65,957
	広葉樹	11,066,588	423	1,483	214	2,882	9,424	19,816	36,355	35,383	193,498	218,836		10,548,274
	小計	95,162	148	96	303	926	720	640	1,047	601	2,337	2,177		86,167
	蓄積	14,367,830	423	1,783	214	2,883	13,176	24,791	50,749	39,964	199,267	230,910		13,803,670
合	面積	216,513	265	205	489	1,200	923	1,020	1,539	1,428	4,270	3,138		202,035
	蓄積	38,148,526	536	4,797	2,264	7,442	22,013	47,204	87,142	120,302	392,738	353,737		37,110,351

(単位 面積:ha 蓄積:m³)

(合計)

樹種	樹種 国・民別	年齢											
		計	1	2	3	4	5	6	7	8	9	10	11以上
スギ	面積	5,212	4	1	30	140	87	239	352	459	989	751	2,162
	蓄積	1,291,188				6,032	6,315	27,400	65,991	95,935	240,154	205,583	643,778
ヒノキ	面積	42,163	494	962	1,129	1,785	2,358	2,631	2,000	2,232	1,790	1,100	25,681
	蓄積	9,424,010	332	3,872	27,151	66,020	130,532	236,287	218,608	309,272	323,591	231,096	7,877,249
サワラ	面積	8,133	26	14	41	26	15	17	12	19	40	49	7,874
	蓄積	2,286,291	1	1,107	306	664	761	1,093	1,262	1,994	7,091	9,451	2,262,561
アカマツ	面積	6,886	5	4	24	24	56	164	300	754	1,760	516	3,280
	蓄積	1,069,727	120	9	150	826	3,044	12,428	27,662	84,176	191,937	84,454	664,921
カラマツ	面積	70,165	5	13	94	356	993	2,027	3,280	5,285	11,719	11,072	35,320
	蓄積	13,199,562		86	2,771	21,552	91,352	224,826	438,001	831,348	2,053,170	2,175,875	7,360,581
その他 針葉樹	面積	97,472	28	25	77	245	131	286	413	519	1,071	754	93,923
	蓄積	17,456,595	113	1,623	4	2,841	5,280	15,496	28,138	45,405	111,394	98,856	17,147,445
小計	面積	230,032	562	1,019	1,394	2,576	3,641	5,364	6,356	9,269	17,369	14,242	168,241
	蓄積	44,727,373	566	6,697	30,382	97,935	237,284	517,530	779,662	1,368,130	2,927,337	2,805,315	35,956,535
ブナ	面積	21,616	3	41	71	225	293	139	317	79	108	131	20,210
	蓄積	3,305,827		300		1	3,752	4,975	14,394	4,581	5,952	12,458	3,259,414
その他 広葉樹	面積	74,634	187	147	307	753	489	559	744	571	2,274	2,090	66,515
	蓄積	12,227,456	486	1,487	281	4,390	13,073	26,906	47,156	72,807	320,469	327,460	11,412,941
小計	面積	96,250	190	187	378	978	781	698	1,060	649	2,382	2,221	86,725
	蓄積	15,533,283	486	1,787	281	4,391	16,825	31,881	61,550	77,388	326,421	339,918	14,672,355
合計	面積	326,282	751	1,206	1,772	3,554	4,422	6,062	7,416	9,918	19,751	16,463	254,966
	蓄積	60,260,656	1,052	8,484	30,663	102,326	254,109	549,411	841,212	1,445,518	3,253,758	3,145,233	50,628,890

資料一覧

- 1 2015年農林業センサス結果の概要(確定値)
その他の国有林 平成27年(2015)2月1日公表データ。

- 2 中部森林管理局 提供資料
国有林面積・蓄積 平成28年(2016年)4月1日現在。

- 3 ながの県勢要覧(平成27年度版)
地域総面積 平成26年(2014年)1月1日現在。
人口 平成27年(2014年)10月1日現在。
就業人口 平成22年(2010年)10月1日現在。
経営耕地面積・農家数 平成22年(2010年)2月1日現在。
観光地利用者数 平成26年(2014年)現在。

- 4 長野県 環境部 自然保護課 提供資料
自然公園全面積 平成28年(2016年)4月1日現在。

- 5 長野県 林務部 信州の木活用課 提供資料
林道開設 平成27年(2015年)3月31日現在。

- 6 長野県 林務部 森林づくり推進課 提供資料
県営林面積・蓄積 平成28年(2016年)4月1日現在。
保安林面積 平成28年(2016年)4月1日現在。

- 7 上記以外については、長野県森林GISによる。
平成28年(2016年)4月1日現在。

