

平成 30 年度

長野県木材統計

(H29年1月 ~ H29年12月のデータ)

長野県林務部

目 次

[長野県の概要]

1 長野県の素材需給の動向	3
(1) 素材の需給	3
(2) 素材の生産	3
2 長野県の製材業の動向	6
3 長野県の木材価格の動向	9

[統計表]

I 木材需給・素材生産の現況

1 全国の木材需給・素材生産の推移	13
(1) 全国の木材需要量	13
(2) 全国の木材供給量	14
(3) 全国の需要部門別素材供給量	15
(4) 全国の素材生産量	16
2 長野県の木材需給・素材生産の推移	17
(1) 長野県の素材供給量	17
(2) 長野県の用途別素材生産量	18
(3) 長野県の樹種別素材生産量	19
(4) 長野県の樹種別素材生産量の全国的な位置	20
(5) 長野県の用途別素材生産量の全国的な位置	21

II 製材業の現況

1 全国の状況	25
(1) 全国の製材用素材入荷量	25
(2) 全国の用途別製材品出荷量	26
2 長野県の状況	27
(1) 長野県の規模別製材工場数及び従業者数	27
(2) 長野県の製材用素材入荷量及び製材用素材消費量	28
(3) 長野県の用途別製材品出荷量	29
(4) 長野県の製材業の全国的な位置	30

III 木材価格の動向（長野県）

(1) 長野県の木材（素材）価格	35
(2) 長野県の木材（製材品）価格	36

IV その他資料

1 長野県の木材流通調査結果	39
(1) 素材生産量	39
(2) 生産地別・主間伐別素材生産量	40
(3) 素材生産業者等の出荷先別生産量	42
(4) 木材販売業者の原木仕入れ量及び出荷先別出荷量	44
(5) 木材販売業者の製材品仕入れ量及び出荷先別出荷量	47
(6) 製材業者の仕入れ先別素材仕入れ量	51
(7) 製材業者の出荷先・用途別製材品出荷量	54
(8) 建築用材の出荷先別出荷量	60
(9) 木材市場の生産地別入荷量	64
(10) 合板工場向け原木出荷量	65
(11) 県内全域県産材流通フロー図	66
(12) 乾燥材出荷量等	68
(13) 製材端材の発生量及び利用状況	69
(14) プレカット工場の状況	70
(15) 業態別業者数	71
2 木材流通調査 ヒアリング調査結果	72
3 長野県内の新設住宅着工戸数	78
4 長野県内の木質バイオマスエネルギー向け素材生産量	79
5 長野県内における木質バイオマスの利用動向等	79

統計の表中に使用した符号は次のとおりです。

「 - 」: 事実のないもの

「・・・」: 事実不詳又は調査を欠くもの

「 0 」: 単位に満たないもの

「 x 」: 個人、法人又はその他の団体の個々の秘密に属する事項を秘匿するため、

[長野県の概要]

1 長野県の素材需給の動向

(1) 素材の需給

平成29年の長野県の素材需要量は25万 m^3 で、前年に比べ3.7%増加した。

自県材は21万9千 m^3 と前年に比べ3.8%増加した。他県材については1万3千 m^3 で、前年と同じである。また、外材については1万8千 m^3 で、前年より5.9%増加している。

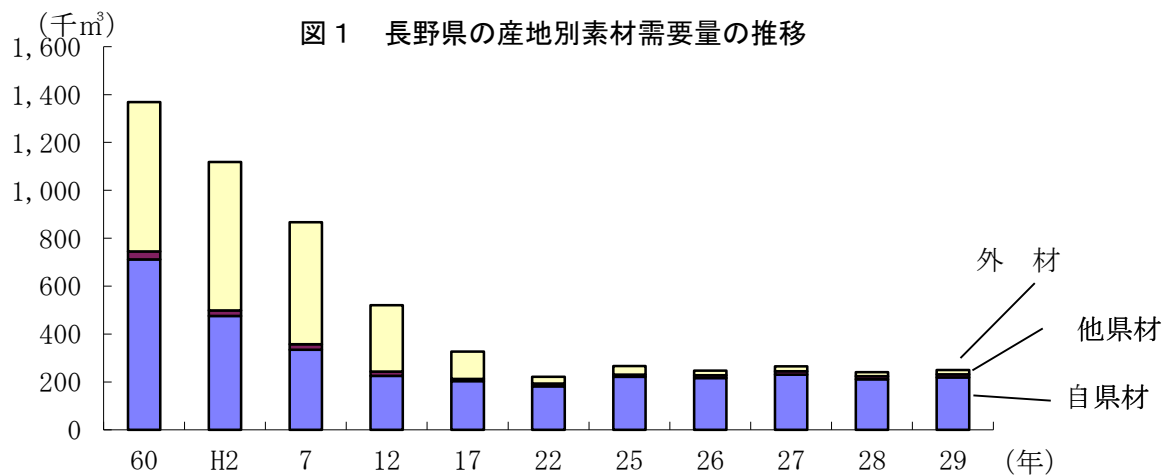
その結果、国産材の占める割合は92.8%となった。（表1、図1）

表1 長野県の産地別素材需要量

(単位：千 m^3)

区分	S45	50	55	60	H2	7	12	17	22	25	26	27	28	29
自県材	1,276	783	682	712	476	334	225	204	181	222	216	231	211	219
他県材	21	32	45	33	23	24	18	8	12	8	12	13	13	13
外材	758	974	928	624	619	509	278	115	28	36	19	21	17	18
計	2,055	1,789	1,655	1,369	1,118	867	521	327	221	266	247	265	241	250

資料：農林水産省「木材統計」「木材需給報告書」



(2) 素材の生産

素材生産量は、木材価格の低迷等のため、大局的には昭和40年以降減少してきたが、近年は、平成15年を底に増加傾向となっている。

平成29年の長野県の素材生産量は48万2千 m^3 で、前年に比べ9.1%増加した。

樹種別にみるとカラマツの生産量が最も多く、24万7千 m^3 と全体の51.2%を占め、前年より8%増加している。（表2、図2）

所有形態別にみると、民有林からの生産量が28万7千 m^3 と総生産量の59.5%となっている。

（表3、図3）

需要部門別にみると合板用と製材用の生産量が逆転し、合板用が最も多くなり、20万6千 m^3 と総生産量の42.7%を占め、前年より18%増加している。

また、製材用の生産量は19万2千 m^3 で、前年に比べ4%減少している。

（表4、図4）

表2 長野県の樹種別素材生産量

(単位：千 m^3)

区分	S50	55	60	H2	7	12	15	17	22	25	26	27	28	29
スギ	71	65	58	58	51	44	33	46	49	83	71	68	83	85
ヒノキ	179	163	154	155	123	73	69	60	40	56	56	57	49	52
アカマツ	101	102	92	58	35	30	26	28	41	48	48	113	56	58
カラマツ	177	193	227	168	147	119	87	107	147	220	236	184	229	247
その他針	175	137	162	90	50	24	14	9	8	15	15	12	11	26
広葉樹	296	228	219	156	72	35	16	12	8	15	11	12	12	15
計	999	888	912	685	478	325	245	262	293	437	437	448	442	482

資料：農林水産省「木材統計」「木材需給報告書」

(千m³) 図2 長野県の樹種別素材生産量の推移

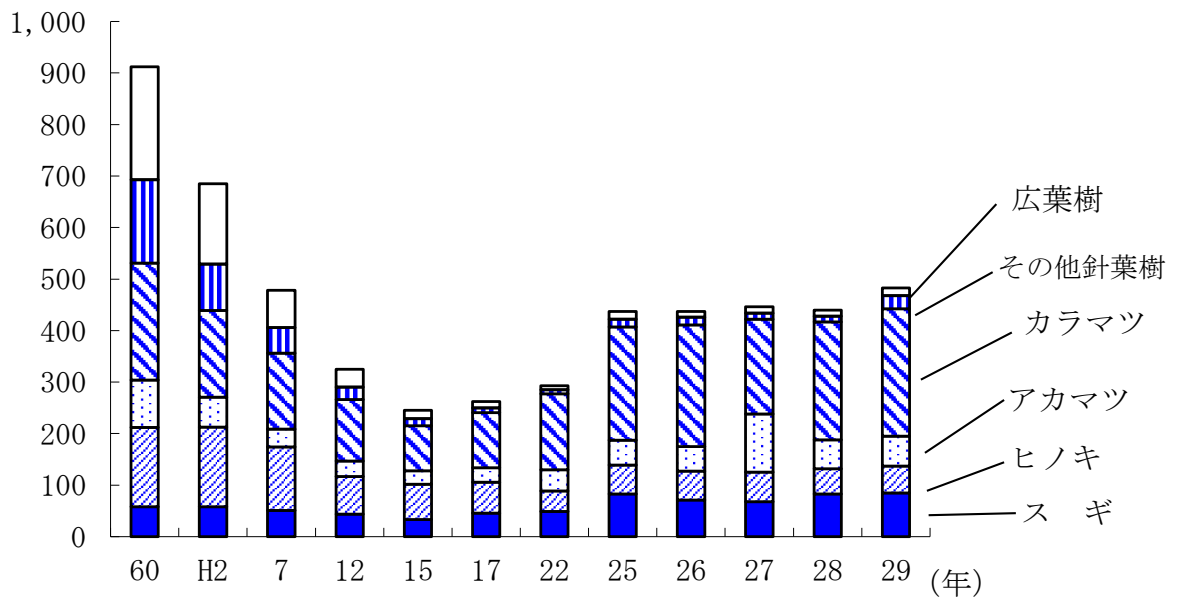


表3 長野県の所有形態別素材生産量 (単位：千m³)

区分	50	55	60	H2	7	12	15	17	22	25	26	27	28	29
民有林	547	499	509	412	246	196	146	165	158	281	259	264	271	287
国有林	452	389	403	273	232	129	99	97	135	156	178	184	171	195
計	999	888	912	685	478	325	245	262	293	437	437	448	442	482

資料：農林水産省「木材統計」「木材需給報告書」及び中部森林管理局提供データ

図3 長野県の所有形態別素材生産量

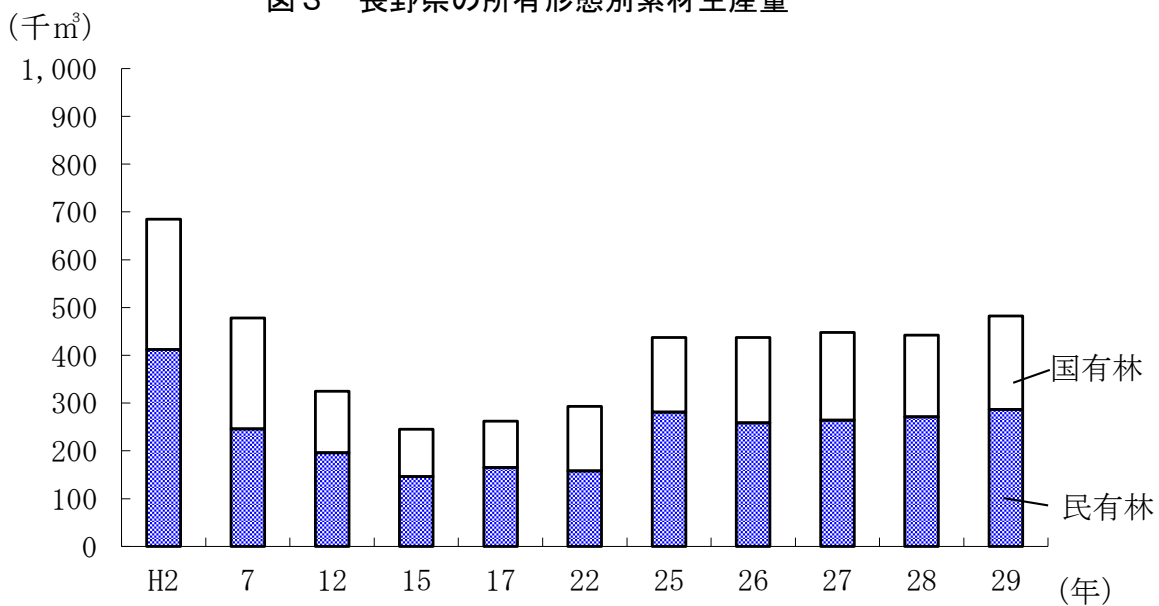


表4 長野県の需要部門別素材生産量

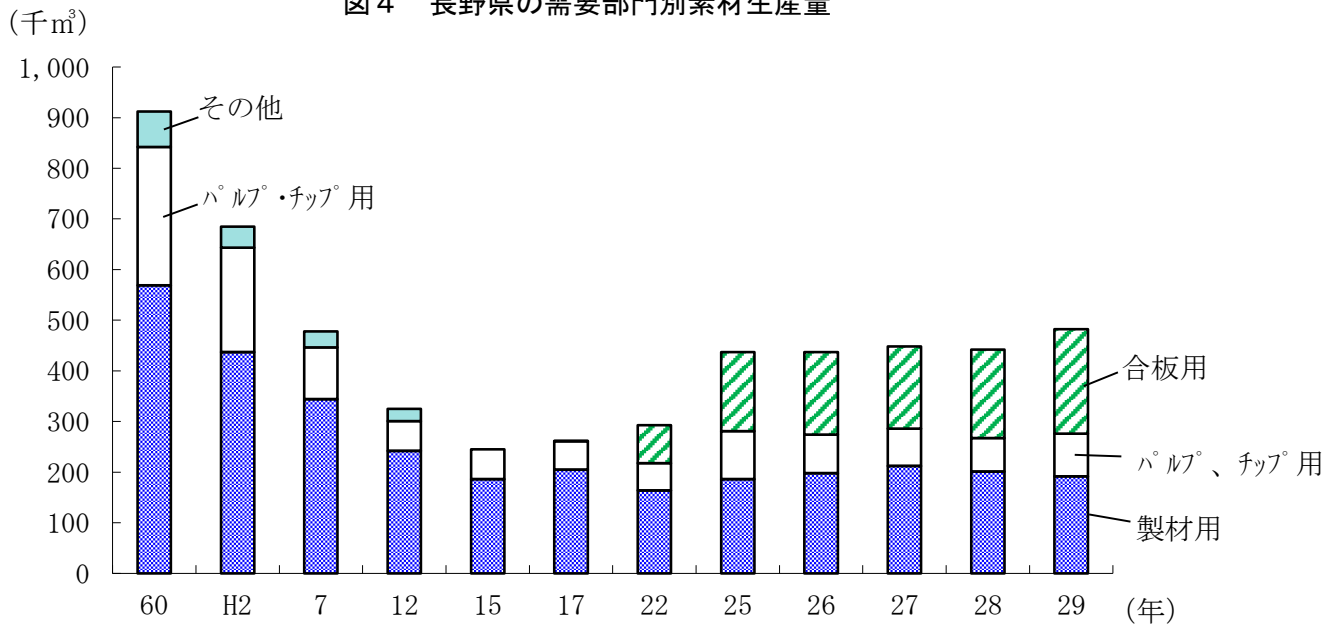
(単位：千m³)

区分	S50	55	60	H2	7	12	15	17	22	25	26	27	28	29
製材用	708	634	569	437	344	242	186	205	164	186	198	212	201	192
パルプ・チップ用	245	201	273	206	102	59	59	56	54	95	76	74	66	84
合板用	1	1	0	0	0	0	0	1	75	156	163	162	175	206
その他	45	52	70	42	32	24	—	—	—	—	—	—	—	—
計	999	888	912	685	478	325	245	262	293	437	437	448	442	482

資料：農林水産省「木材統計」「木材需給報告書」

注：「パルプ・チップ用」は平成12年まではパルプ用と木材チップ用の合算、平成15年以降は木材チップ用のみ。「その他」は昭和60年まではその他用、電柱用、杭丸太用及び足場丸太用の合算。

図4 長野県の需要部門別素材生産量



2 長野県の製材業の動向

平成29年の長野県の製材工場数は143工場と前年より1工場減少した。（表5、図5）

1工場当たりの平均出力数は120.5kwとなり、2%の増となった。

製材用素材入荷量は17万6千m³で、前年より2%減少した。そのうち国産材の割合は89.8%で、前年と比べ5千m³減少した。（表6、図6）

製材品出荷量は11万6千m³で、前年と比べ3千m³増加した。用途別では建築用材が5万9千m³と最も多く全体の50.9%を占め、前年より9.2%の減となった。（表7、図7）

表5 長野県の規模別製材工場数

(単位：工場)

区分	S50	55	60	H2	7	12	17	22	25	26	27	28	29
7.5～22.5kW未満	218	133	88	39	34	27	19	20	17	20	18	18	80
22.5～37.5	232	209	171	140	99	74	45	28	31	28	26	23	
37.5～75.0	299	347	285	249	207	152	106	60	52	45	43	40	
75.0～150.0	152	162	129	106	95	67	56	44	37	37	37	30	63
150kW以上	46	53	61	61	64	61	47	33	32	32	33	33	
計	947	904	734	595	499	381	273	185	169	162	157	144	143

資料：農林水産省「木材統計」「木材需給報告書」

(注) 製材用動力(単位:kW)：製材用機械を動かす動力(モーター等)をいい、製材機その他、これに付属する設備(目立て機、ベルトコンベアー等)の動力も含まれる。

(工場)

図5 長野県の規模別製材工場数の推移

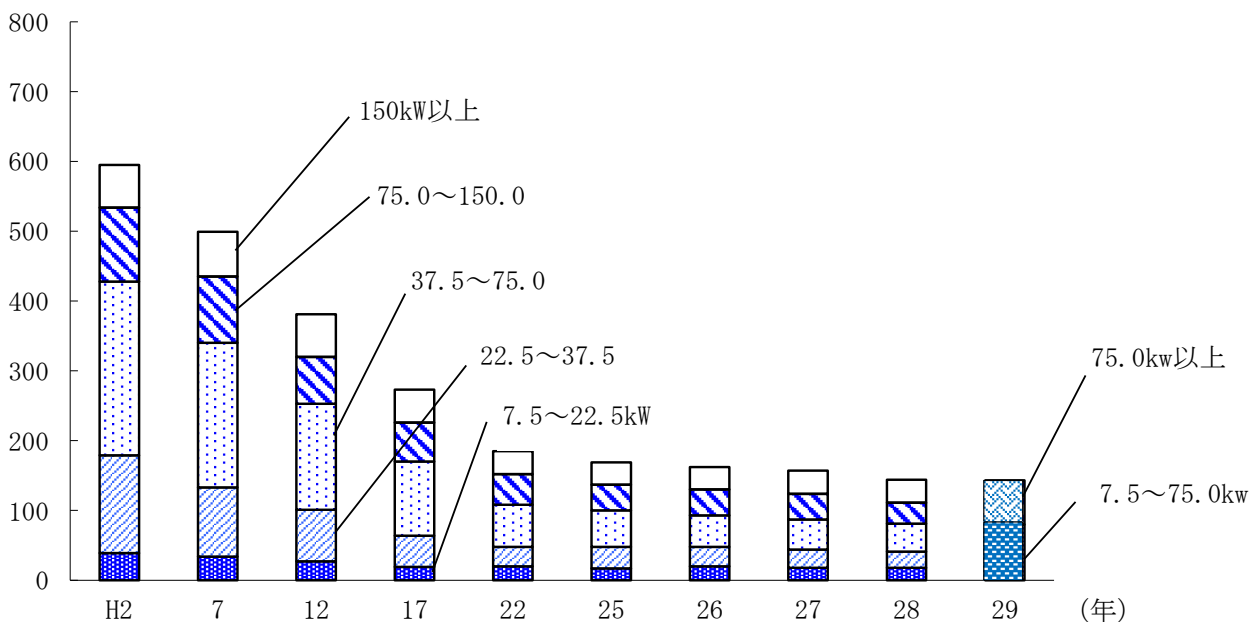


表6 長野県の樹種別製材用素材入荷量

(単位：千m³)

区 分	S50	55	60	H2	7	12	17	22	25	26	27	28	29
国産材	546	502	436	318	257	180	154	134	141	153	173	163	158
針葉樹	469	444	400	298	246	174	148	132	141	152	172	163	156
広葉樹	77	58	36	20	11	6	6	2	0	1	1	0	2
外材	973	926	619	601	504	278	115	28	36	19	21	17	18
南洋材	139	85	31	20	9	4	1	1	0	0	1	0	x
米材	281	385	350	444	374	217	94	24	30	14	17	13	11
北洋材	485	379	217	120	108	46	17	2	0	0	0	0	x
その他	68	77	21	17	13	11	3	1	6	5	3	4	6
計	1,519	1,428	1,055	919	761	458	269	162	177	172	194	180	176

資料：農林水産省「木材統計」「木材需給報告書」

図6 長野県の樹種別製材用素材入荷量の推移

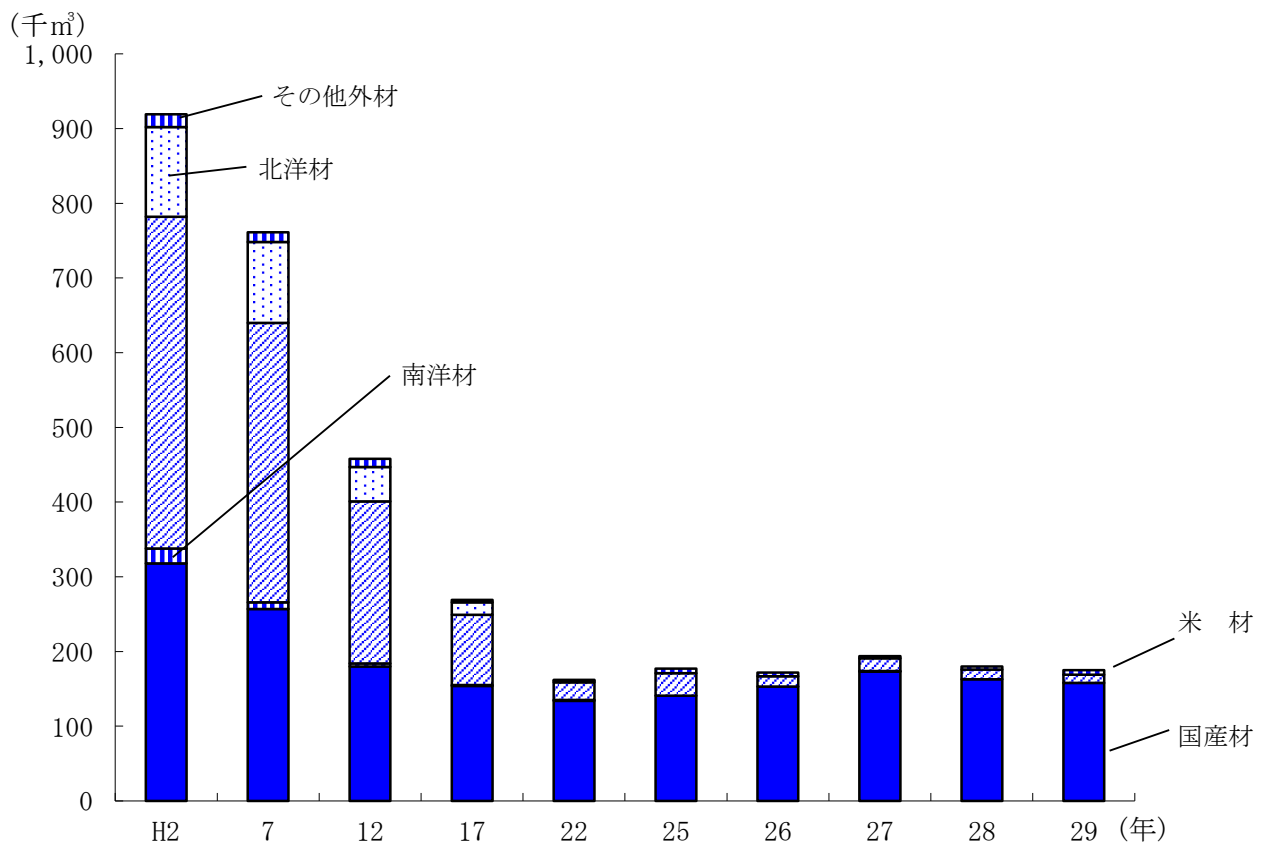


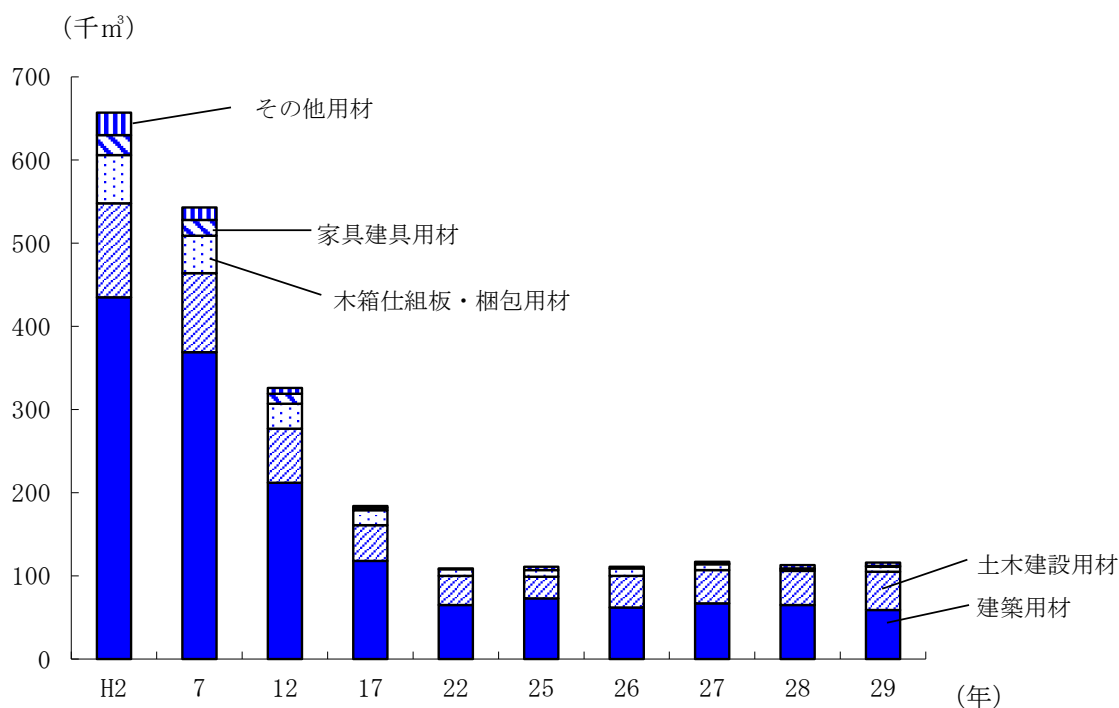
表7 長野県の製材品出荷量

(単位：千m³)

区 分	S50	55	60	H2	7	12	17	22	25	26	27	28	29
建 築 用 材	753	686	481	435	369	212	118	65	73	62	67	65	59
土 木 建 設 用 材	129	123	104	113	95	65	43	35	26	38	40	41	46
木箱仕組板・梱包用材	92	111	94	58	45	30	18	8	8	9	7	2	6
家 具 建 具 用 材	54	59	37	24	19	12	3	0	0	0	1	1	1
そ の 他	43	47	24	27	15	7	2	1	4	2	2	4	4
計	1,071	1,026	740	657	543	326	184	109	111	111	117	113	116

資料：農林水産省「木材統計」「木材需給報告書」

図7 長野県の用途別製材品出荷量の推移



3 長野県の木材価格の動向

平成30年のヒノキ・カラマツの木材価格は、素材で前年に比べやや上昇し、製材では前年並みとなった。その他の主要木材では、前年に比べ素材では、スギ、米ツガは値を上げ、アカマツは値を下げた。製品では、米ツガ（正角）、パルプ材（針葉樹）は値を上げ、パルプ材（広葉樹）は値を下げた。

表8 長野県の木材価格

(単位：円/m³)

区分	S45	55	60	H2	7	12	17	22	25	26	27	28	29	30
素材	ヒノキ	33,210	70,750	47,600	55,700	41,780	31,800	25,500	21,100	15,900	18,700	15,300	15,200	15,500
材	カラマツ	13,320	25,670	22,200	18,200	18,430	15,400	13,400	12,700	12,500	13,000	12,800	12,900	14,000
製材	ヒノキ	59,100	148,030	118,300	155,570	108,560	74,500	71,800	60,500	61,400	63,400	59,900	57,800	57,700
材	カラマツ	29,260	62,240	46,700	49,000	49,910	44,700	43,000	47,300	47,200	47,700	47,600	46,800	46,700

資料：長野県林務部「長野県の木材価格」

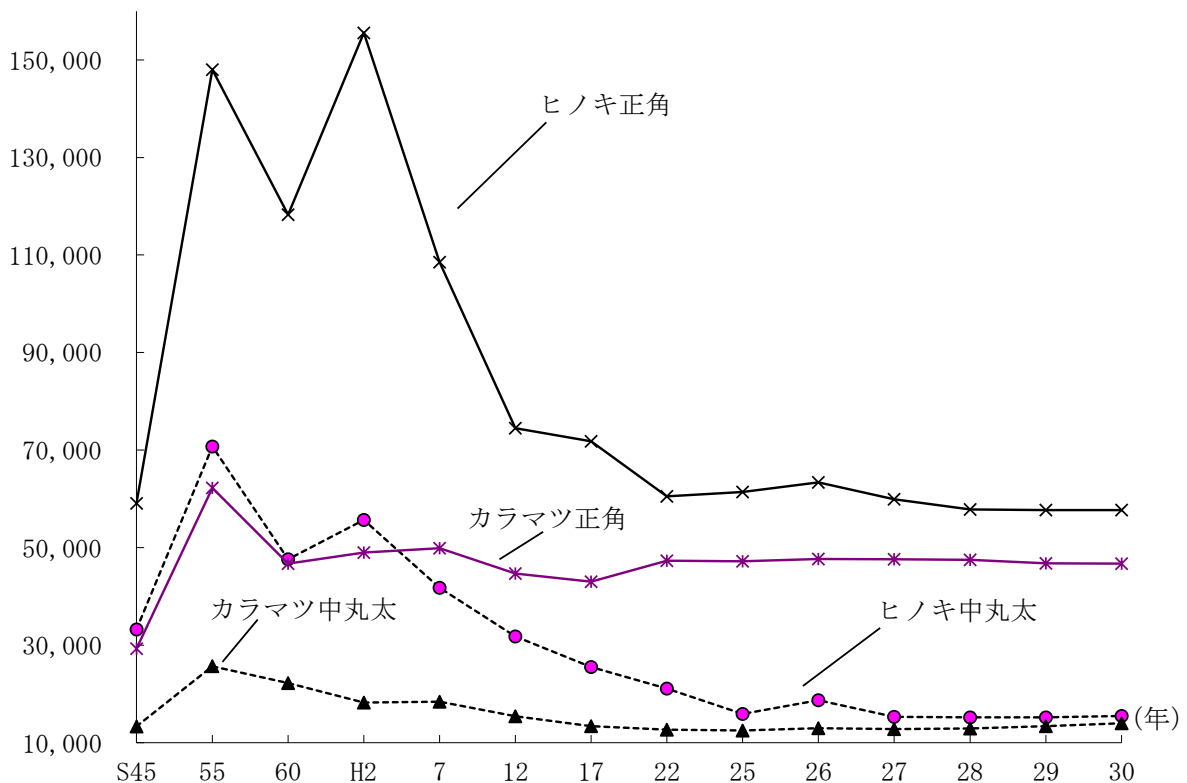
注：素材 径24～28cm（ヒノキ） 18～28cm（カラマツ），長 3.65～4m

製材 厚・幅 10.5cm, 長 3.65～4m

価格は工場着購入価格

(円/m³)

図8 長野県の木材価格の推移



[統計表]

I 木材需給・素材生産の現況（全国・長野県）

1 全国の木材需給・素材生産の推移

(1) 全国の木材需要量

(単位：千m³)

年次	用材					燃料(薪炭)等原木		
	計	製材用	パルプ・チップ用	合板用	その他用材	計	燃料(薪炭)材	しいたけ原木
昭和50年	96,369	55,341	27,298	11,173	2,557	2,934	1,132	1,802
55	108,964	56,713	35,868	12,840	3,543	3,247	1,200	2,047
60	92,901	44,539	32,915	11,217	4,230	2,547	572	1,975
平成2年	111,160	53,887	41,344	14,546	1,383	2,080	517	1,563
3	112,202	52,230	44,245	14,216	1,511	1,971	548	1,423
4	108,530	50,551	42,760	13,800	1,419	2,014	640	1,374
5	108,383	51,159	40,894	14,533	1,797	1,944	682	1,262
6	109,500	51,001	42,375	14,099	2,025	1,893	713	1,180
7	111,930	50,384	44,931	14,314	2,301	1,773	721	1,052
8	112,325	49,758	43,822	15,726	3,018	1,716	749	967
9	109,901	48,339	43,736	15,252	2,574	1,733	777	956
10	92,056	37,161	42,140	11,146	1,609	1,752	773	979
11	97,810	41,178	40,956	13,705	1,970	1,878	972	906
12	99,263	40,946	42,186	13,825	2,306	1,743	940	803
13	91,247	37,087	38,706	13,074	2,379	1,695	977	718
14	88,127	34,856	37,607	13,226	2,438	1,637	984	653
15	87,191	34,766	36,979	12,810	2,636	1,684	1,050	634
16	89,799	35,041	37,981	13,976	2,802	1,638	1,028	610
17	85,857	32,901	37,608	12,586	2,763	1,566	1,001	565
18	86,791	33,032	36,907	13,720	3,131	1,521	981	540
19	82,361	30,455	37,124	11,260	3,522	1,507	965	542
20	77,965	27,152	37,856	10,269	2,688	1,553	1,005	548
21	63,210	23,513	29,006	8,163	2,528	1,590	1,047	543
22	70,253	25,379	32,350	9,556	2,968	1,631	1,099	532
23	72,725	26,634	32,064	10,563	3,464	1,677	1,157	520
24	70,632	26,053	31,010	10,294	3,275	1,556	1,119	437
25	73,867	28,592	30,353	11,232	3,690	1,599	1,211	388
26	72,547	26,139	31,433	11,144	3,830	3,253	2,940	313
27	70,883	25,358	31,783	9,914	3,829	4,277	3,962	315
28	71,942	26,150	31,619	10,248	3,925	6,135	5,807	328
29	73,611	26,370	32,302	10,538	4,401	8,111	7,800	311
29年構成比	100.0%	35.8%	43.9%	14.3%	6.0%	-	-	-
29年対前年比	102.3%	100.8%	102.2%	102.8%	112.1%	-	-	-

資料：林野庁「木材需給表」

注：数値の合計値は、四捨五入のため一致しない場合がある。

注：H26から木質バイオマス発電施設等においてエネルギー利用された燃料用チップを「薪炭材」に新たに計上することとし、項目名を「薪炭材」から「燃料材」に変更した。このため平成25年以前については「薪炭材」の数量を、平成26年以降については「燃料材」の数量を記載している。

(2) 全国の木材需要量（用材）

（単位：千m³）

年次	計	国産材			外国産材							国産材 比率
		小計	丸太	林地 残材	小計	丸太	製材	チップ	パルプ	合単板	その他	
昭和50年	96,369	34,577	34,155	422	61,792	42,681	2,964	11,340	3,688	335	784	35.9%
55	108,964	34,557	34,051	506	74,407	42,395	6,136	15,936	7,670	199	2,071	31.7%
60	92,901	33,074	32,944	130	59,827	31,391	4,994	11,812	7,892	613	3,125	35.6%
平成2年	111,162	29,369	29,302	67	81,793	33,861	12,598	20,252	9,721	4,707	654	26.4%
3	112,203	28,000	27,939	61	84,203	32,150	12,868	23,462	9,878	5,016	829	25.0%
4	108,531	27,166	27,115	51	81,365	30,350	12,424	22,518	10,405	4,899	769	25.0%
5	108,385	25,599	25,572	27	82,786	27,714	14,445	21,829	10,972	6,642	1,184	23.6%
6	109,504	24,480	24,459	21	85,024	26,915	14,610	23,162	12,389	6,498	1,449	22.4%
7	111,922	22,916	22,898	18	89,006	25,865	15,982	26,411	11,990	6,993	1,765	20.5%
8	112,331	22,489	22,475	14	89,842	25,126	16,188	26,361	11,248	8,415	2,503	20.0%
9	109,905	21,568	21,555	13	88,337	22,966	17,119	26,406	11,327	8,422	2,097	19.6%
10	92,058	19,333	19,318	15	72,725	18,597	10,582	25,721	10,541	6,082	1,201	21.0%
11	97,812	18,764	18,739	25	79,048	18,787	15,081	25,295	10,144	8,181	1,560	19.2%
12	99,263	18,022	17,990	32	81,241	18,018	15,913	26,661	10,320	8,424	1,904	18.2%
13	91,247	16,759	16,724	35	74,488	15,942	14,340	25,104	8,659	8,423	2,019	18.4%
14	88,127	16,077	15,982	95	72,050	14,865	13,694	24,791	8,101	8,502	2,097	18.2%
15	87,191	16,155	16,012	143	71,036	14,398	14,088	24,337	8,022	7,897	2,294	18.5%
16	89,799	16,555	16,434	121	73,245	14,329	14,468	25,112	8,292	8,587	2,456	18.4%
17	85,857	17,176	17,033	143	68,681	12,119	13,305	25,258	7,649	7,950	2,401	20.0%
18	86,791	17,617	17,480	137	69,174	12,152	13,464	24,594	7,675	8,537	2,753	20.3%
19	82,370	18,626	18,419	207	63,735	10,548	11,649	25,569	6,795	6,033	3,142	22.6%
20	77,965	18,731	18,523	208	59,234	7,622	10,319	26,196	6,526	6,283	2,287	24.0%
21	63,209	17,587	17,368	219	45,622	5,641	8,799	18,465	5,496	5,056	2,166	27.8%
22	70,254	18,236	17,960	276	52,018	6,044	10,136	21,562	5,973	5,745	2,558	26.0%
23	72,725	19,367	19,069	298	53,358	5,698	10,813	20,936	6,202	6,705	3,004	26.6%
24	70,631	19,686	19,284	402	50,945	5,634	10,371	19,652	6,033	6,457	2,798	27.9%
25	73,867	21,117	20,818	299	52,750	5,970	11,835	19,400	5,771	6,734	3,040	28.6%
26	72,547	21,492	21,261	231	51,054	5,342	9,876	20,594	5,788	6,533	2,921	29.6%
27	70,883	21,797	21,580	217	49,086	4,824	9,472	21,023	5,555	5,463	2,749	30.8%
28	71,941	22,355	22,175	180	49,586	5,019	9,968	20,955	5,393	5,377	2,874	31.1%
29	73,611	23,181	22,916	265	50,430	4,666	9,978	21,216	5,887	5,663	3,020	31.5%
29年構成比	100.0%	31.5%	31.1%	0.4%	68.5%	6.3%	13.6%	28.8%	8.0%	7.7%	4.1%	-
29年対前年比	102.3%	103.7%	103.3%	147.2%	101.7%	93.0%	100.1%	101.2%	109.2%	105.3%	105.1%	-

資料：林野庁「木材需給表」

注：1）外材のうち、製材、合単板、チップ、パルプ及びその他は丸太換算材積である。

2）数値の合計値は、四捨五入のため一致しない場合がある。

(3) 全国の需要部門別素材需要量（平成29年）

（単位：千m³）

区 分	計	国 産 材			外 材						
		小 計	針葉樹	広葉樹	小 計	南洋材	米 材	北洋材	ニュー・ ラット材	その他	
実 数	計	26,337	21,279	19,129	2,153	5,059	217	3,882	348	466	149
	製材用	16,802	12,632	12,512	120	4,171	83	3,283	242	421	145
	合板用	4,875	3,993	3,972	21	882	134	594	106	44	4
	木材チップ用	4,660	4,654	2,645	2,012	6	-	5	0	1	-
対 前 年 比	計	101.2%	103.0%	103.6%	98.4%	94.2%	89.3%	94.5%	91.3%	101.7%	83.2%
	製材用	101.3%	103.7%	103.5%	129.0%	94.6%	140.7%	93.5%	105.2%	97.9%	83.3%
	合板用	105.1%	108.4%	108.3%	140.0%	92.2%	72.8%	101.0%	70.2%	157.1%	80.0%
	木材チップ用	97.1%	97.1%	97.4%	96.7%	120.0%	-	-	-	-	-

資料：農林水産省「木材統計」「木材需給報告書」

(4) 全国の素材生産量

(単位：千m³)

年次	計	針葉樹							広葉樹			
		小計	スギ	ヒノキ	アカマツ クロマツ	カラマツ	エゾマツ トドマツ	その他	小計	ナラ	ブナ	その他
昭和50年	34,155	20,858	8,043	3,548	3,895	3,964		1,408	13,297	713	1,059	11,525
55	34,051	21,427	8,446	3,567	4,210	1,187	2,917	1,100	12,624	540	854	11,230
60	32,944	20,558	7,812	3,256	3,841	1,805	2,777	1,067	12,386	650	822	10,914
平成2年	29,300	19,549	8,594	3,182	2,772	1,636	2,598	767	9,751	543	509	8,699
7	22,897	18,067	8,948	2,924	2,036	1,503	2,072	584	4,830	292	281	4,257
8	22,469	17,993	9,078	2,907	1,918	1,577	1,969	544	4,476	285	249	3,942
9	21,551	17,322	8,798	2,661	1,800	1,700	1,922	441	4,229	241	193	3,795
10	19,316	15,214	7,788	2,338	1,581	1,526	1,609	372	4,102	213	153	3,736
11	18,737	15,026	7,898	2,367	1,442	1,545	1,447	327	3,711	220	121	3,370
12	17,987	14,520	7,776	2,313	1,332	1,581	1,190	328	3,467	219	111	3,137
13	15,774	12,846	7,203	2,133	925	1,483	821	281	2,928	154	67	2,707
14	15,092	12,420	6,860	2,080	889	1,525	809	257	2,672	131	47	2,494
15	15,171	12,605	6,989	2,027	864	1,677	839	209	2,566	118	32	2,416
16	15,615	13,167	7,491	2,004	816	1,849	819	188	2,448	-	-	-
17	16,166	13,695	7,756	2,014	783	1,910	1,000	232	2,471	-	-	-
18	16,609	14,017	8,059	1,991	811	1,944	1,008	204	2,592	-	-	-
19	17,650	15,162	8,848	1,986	794	2,280	1,015	239	2,488	-	-	-
20	17,709	14,975	8,755	1,886	815	2,297	989	233	2,734	-	-	-
21	16,619	13,976	8,263	1,957	704	1,923	898	231	2,643	-	-	-
22	17,193	14,789	9,049	2,029	689	1,985	836	201	2,404	-	-	-
23	18,290	15,986	9,649	2,169	580	2,420	953	215	2,304	-	-	-
24	18,479	16,062	9,956	2,165	661	2,245	853	182	2,417	-	-	-
25	19,646	17,246	10,902	2,300	624	2,263	1,012	145	2,400	-	-	-
26	19,916	17,743	11,194	2,395	674	2,369	958	153	2,173	-	-	-
27	20,049	17,815	11,226	2,364	779	2,299	969	170	2,236	-	-	-
28	20,660	18,470	11,848	2,460	678	2,312	1,013	153	2,188	-	-	-
29	21,279	19,129	12,147	2,762	641	2,290	1,090	198	2,153	-	-	-
29年構成比	100.0%	89.9%	57.1%	13.0%	3.0%	10.8%	5.1%	0.9%	10.1%	-	-	-
29年対前年比	103.0%	103.6%	102.5%	112.3%	94.5%	99.0%	107.6%	129.4%	98.4%	-	-	-

資料：農林水産省「木材統計」「木材需給報告書」

2 長野県の木材需給・素材生産の推移

(1) 長野県の素材需要量

(単位：千m³)

区分 年次	計	国産材			外材					国産材 割合
		小計	自県材	他県材	小計	米材	北洋材	ラワン材	その他	
昭和41年	1,666	1,408	1,384	24	258	81	107	62	8	84.5%
45	2,055	1,297	1,276	21	758	163	454	84	57	63.1%
50	1,789	815	783	32	974	281	485	139	69	45.6%
51	1,813	831	796	35	982	307	483	122	70	45.8%
52	1,731	717	693	24	1,014	330	486	116	82	41.4%
53	1,713	666	646	20	1,047	338	509	126	74	38.9%
54	1,728	695	676	19	1,033	404	436	109	84	40.2%
55	1,655	727	682	45	928	385	379	87	77	43.9%
56	1,465	661	624	37	804	334	363	67	40	45.1%
57	1,452	713	670	43	739	318	336	48	37	49.1%
58	1,478	726	690	36	752	330	327	31	64	49.1%
59	1,501	776	740	36	725	349	298	18	60	51.7%
60	1,369	745	712	33	624	350	220	31	23	54.4%
61	1,378	696	661	35	682	401	234	6	41	50.5%
62	1,270	612	582	30	658	406	217	5	30	48.2%
63	1,264	610	574	36	654	416	203	3	32	48.3%
平成元年	1,246	564	543	21	682	464	168	5	45	45.3%
平成2年	1,118	499	476	23	619	444	132	3	40	44.6%
3	1,068	468	446	22	600	430	129	3	38	43.8%
4	985	431	406	25	554	410	112	2	30	43.8%
5	945	414	385	29	531	406	100	2	22	43.8%
6	931	380	354	26	551	393	133	1	24	40.8%
7	867	358	334	24	509	374	113	1	21	41.3%
8	812	340	307	33	472	357	95	0	20	41.9%
9	703	309	276	33	394	299	75	0	20	44.0%
10	590	263	246	17	327	256	53	0	18	44.6%
11	551	248	233	15	303	234	51	0	18	45.0%
12	521	243	225	18	278	217	46	0	15	46.6%
13	442	214	199	15	228	173	42	1	12	48.4%
14	419	209	194	15	210	159	40	0	11	49.9%
15	378	201	188	13	177	135	34	0	8	53.2%
16	374	219	209	10	155	115	18	0	22	58.6%
17	327	212	204	8	115	94	17	0	4	64.8%
18	299	212	201	11	87	73	6	0	8	70.9%
19	286	232	214	18	54	51	2	-	1	81.1%
20	252	196	186	10	56	46	8	0	2	77.8%
21	237	204	188	16	33	25	3	0	5	86.1%
22	221	193	181	12	28	24	2	1	1	87.3%
23	223	191	187	4	32	24	3	1	4	85.7%
24	235	206	197	9	29	28	1	0	0	87.7%
25	266	230	222	8	36	30	1	0	5	86.5%
26	247	228	216	12	19	14	0	0	5	92.3%
27	265	244	231	13	21	17	0	0	4	92.1%
28	241	224	211	13	17	13	0	0	4	92.9%
29	250	232	219	13	18	11	x	x	6	92.8%
29年構成比	100.0%	92.8%	87.6%	5.2%	7.2%	4.4%	-	-	2.4%	-
29年対前年比	103.7%	103.6%	103.8%	100.0%	105.9%	84.6%	-	-	150.0%	100.9%

(2) 長野県の用途別素材生産量

(単位：千m³)

区分	計	製材用	パルプ用	木材 チップ用	合板用	その他用	坑木用	電柱用	杭丸太用	足場 丸太用	繊維板用
昭和41年	2,025	1,474	211	149	5	72	-	5	91	14	4
45	1,668	1,162	149	310	2	17	-	6	15	6	1
昭和50年	999	708	66	179	1	15	-	6	22	2	-
51	1,008	676	74	204	1	14	-	5	33	1	-
52	934	667	67	153	1	13	-	5	27	1	-
53	873	627	63	117	1	29	-	13	21	2	-
54	896	667	61	100	2	31	-	9	22	4	-
55	888	634	67	134	1	29	-	7	15	1	-
56	816	583	61	119	1	23	-	9	18	2	-
57	882	605	66	142	1	25	-	4	38	1	-
58	891	590	70	158	1	21	-	4	45	2	-
59	948	635	62	187	1	24	-	3	34	2	-
60	912	569	62	211	0	28	-	2	38	2	-
61	846	523	54	193	8	17	-	2	48	1	-
62	795	521	46	167	1	17	-	0	42	1	-
63	761	493	56	165	0	12	-	1	33	1	-
平成元年	709	448	46	167	0	7	-	1	39	1	-
平成2年	685	437	37	169	0	42	-	-	-	-	-
3	644	407	27	169	0	41	-	-	-	-	-
4	600	384	22	157	0	37	-	-	-	-	-
5	562	377	21	129	0	35	-	-	-	-	-
6	516	356	11	116	0	33	-	-	-	-	-
7	478	344	5	97	0	32	-	-	-	-	-
8	461	330	5	92	0	34	-	-	-	-	-
9	412	302	5	75	0	30	-	-	-	-	-
10	369	267	7	70	0	25	-	-	-	-	-
11	348	259	4	60	0	25	-	-	-	-	-
12	325	242	3	56	0	24	-	-	-	-	-
13	261	204	-	57	0	-	-	-	-	-	-
14	258	203	-	55	0	-	-	-	-	-	-
15	245	186	-	59	0	-	-	-	-	-	-
16	260	198	-	61	1	-	-	-	-	-	-
17	262	205	-	56	1	-	-	-	-	-	-
18	267	207	-	49	11	-	-	-	-	-	-
19	294	212	-	55	27	-	-	-	-	-	-
20	311	178	-	47	86	-	-	-	-	-	-
21	305	169	-	60	76	-	-	-	-	-	-
22	293	164	-	54	75	-	-	-	-	-	-
23	329	167	-	49	113	-	-	-	-	-	-
24	364	160	-	67	137	-	-	-	-	-	-
25	437	186	-	95	156	-	-	-	-	-	-
26	437	198	-	76	163	-	-	-	-	-	-
27	448	212	-	74	162	-	-	-	-	-	-
28	442	201	-	66	175	-	-	-	-	-	-
29	482	192	-	84	206	-	-	-	-	-	-
29年構成比	100.0%	39.8%	-	17.4%	42.7%	-	-	-	-	-	-
29年対前年比	109.0%	95.5%	-	127.3%	117.7%	-	-	-	-	-	-

資料：農林水産省「木材統計」「木材需給報告書」

(3) 長野県の樹種別素材生産量

(単位：千m³)

区分 年次	計	針 葉 樹						広 葉 樹			
		小 計	ス ギ	ヒノキ	アカマツ	カラマツ	その他 針葉樹	小 計	ナ ラ	ブ ナ	その他 広葉樹
昭和41年	2,025	1,506	173	249	296	397	391	519	31	125	363
45	1,668	1,100	107	250	206	235	302	568	28	67	473
50	999	703	71	179	101	177	175	296	9	27	260
51	1,008	705	73	160	90	198	184	303	10	29	264
52	934	682	75	179	92	166	170	252	9	17	226
53	873	663	67	174	92	166	164	210	6	22	182
54	896	695	72	169	95	157	202	201	7	19	175
55	888	660	65	163	102	193	137	228	6	21	201
56	816	612	67	156	90	155	144	204	6	17	181
57	882	669	76	152	95	191	155	213	5	17	191
58	891	692	67	154	83	236	152	199	6	20	173
59	948	743	68	148	80	275	172	205	10	19	176
60	912	693	58	154	92	227	162	219	12	19	188
61	846	631	57	150	68	198	158	215	14	18	183
62	795	611	58	167	54	183	149	184	11	17	156
63	761	575	56	154	57	186	122	186	10	15	161
平成元年	709	539	59	135	62	175	108	170	9	9	152
2	685	529	58	155	58	168	90	156	10	10	136
3	644	508	53	157	52	163	83	136	10	4	122
4	600	467	42	142	49	144	90	133	9	4	120
5	562	457	47	140	49	149	72	105	6	3	96
6	516	421	49	137	43	140	52	95	6	3	86
7	478	406	51	123	35	147	50	72	4	3	65
8	461	391	50	126	32	141	42	70	4	3	63
9	412	353	41	118	37	123	34	59	2	1	56
10	369	317	41	101	29	116	30	52	4	0	48
11	348	307	50	90	30	113	24	41	3	0	38
12	325	290	44	73	30	119	24	35	2	1	32
13	261	234	40	65	23	87	19	27	1	0	26
14	258	237	40	65	27	90	15	21	1	0	20
15	245	229	33	69	26	87	14	16	1	0	15
16	260	244	40	65	26	99	14	16	-	-	-
17	262	250	46	60	28	107	9	12	-	-	-
18	267	257	50	55	21	119	12	10	-	-	-
19	294	279	56	55	29	124	15	15	-	-	-
20	311	305	51	46	34	165	9	6	-	-	-
21	305	296	49	46	41	150	10	9	-	-	-
22	293	285	49	40	41	147	8	8	-	-	-
23	329	321	54	39	40	181	7	8	-	-	-
24	364	357	61	42	50	194	10	7	-	-	-
25	437	422	83	56	48	220	15	15	-	-	-
26	437	426	71	56	48	236	15	11	-	-	-
27	448	436	68	57	113	184	12	12	-	-	-
28	442	430	83	49	56	229	11	12	-	-	-
29	482	467	85	52	58	247	26	15	-	-	-
29年構成比	100.0%	97.3%	18.8%	11.1%	12.7%	51.8%	2.5%	2.7%	-	-	-
29年対前年比	109.0%	108.6%	102.4%	106.1%	103.6%	107.9%	236.4%	125.0%	-	-	-

資料：農林水産省「木材統計」「木材需給報告書」

(4) 長野県の樹種別素材生産量の全国的な位置 (平成29年)

(単位：千m³)

順位	都道府県名	素材生産量	都道府県名	スギ	都道府県名	ヒノキ	都道府県名	アカマツ	都道府県名	カラマツ
1	北海道	3,393	宮崎	1,810	愛媛	240	岩手	211	北海道	1,571
2	宮崎	1,964	秋田	1,120	岡山	230	青森	74	岩手	296
3	岩手	1,489	大分	822	高知	214	長野	58	長野	247
4	秋田	1,267	熊本	735	熊本	208	福島	46	青森	34
5	大分	981	岩手	700	静岡	164	宮城	39	群馬	32
6	熊本	973	福島	573	岐阜	153	島根	27	山梨	26
7	福島	808	青森	512	大分	146	広島	22	福島	25
8	青森	698	宮城	489	栃木	127	山形	20	秋田	21
9	鹿児島	652	鹿児島	487	三重	106	山梨	19	岐阜	16
10	愛媛	606	栃木	436	広島	103	愛媛	19	山形	11
11	栃木	602	愛媛	346	和歌山	97	石川	10	宮城	5
12	宮城	578	茨城	321	宮崎	88	鳥取	10	栃木	4
13	高知	561	山形	297	兵庫	84	秋田	9	埼玉	1
14	長野	482	高知	297	茨城	77	宮崎	8	石川	1
15	茨城	435	徳島	246	鹿児島	72	茨城	7	茨城	0
16	岐阜	418	島根	234	島根	53	岐阜	7	東京	0
17	島根	415	岐阜	224	長野	52	鹿児島	7	神奈川	0
18	広島	373	福岡	204	佐賀	52	群馬	5	新潟	0
19	岡山	371	兵庫	199	愛知	51	滋賀	5	富山	0
20	山形	361	静岡	180	奈良	51	岡山	5	福井	0
21	静岡	356	群馬	155	福岡	47	高知	5	愛知	0
22	兵庫	303	鳥取	151	長崎	47	栃木	3	兵庫	0
23	徳島	302	和歌山	137	福島	44	三重	3	鳥取	0
24	福岡	265	三重	126	山口	40	千葉	2	島根	0
25	三重	245	広島	117	鳥取	37	新潟	2	岡山	0
26	和歌山	240	山口	116	京都	35	静岡	2	広島	0
27	鳥取	228	岡山	113	徳島	35	兵庫	2		
28	群馬	221	北海道	98	滋賀	25	山口	2		
29	山口	193	新潟	96	群馬	16	徳島	2		
30	山梨	165	京都	96	山梨	12	福岡	2		
31	京都	142	福井	93	石川	10	埼玉	1		
32	石川	141	石川	92	埼玉	9	東京	1		
33	奈良	134	長野	85	東京	7	神奈川	1		
34	愛知	133	奈良	80	神奈川	6	富山	1		
35	長崎	124	愛知	73	福井	6	福井	1		
36	佐賀	119	佐賀	50	香川	4	愛知	1		
37	新潟	105	富山	49	千葉	3	佐賀	1		
38	福井	104	滋賀	42	宮城	2	京都	0		
39	滋賀	88	長崎	32	大阪	2	大阪	0		
40	埼玉	65	埼玉	30	岩手	1	和歌山	0		
41	富山	58	千葉	27	青森	0	香川	0		
42	千葉	51	山梨	25	新潟	0	長崎	0		
43	東京	29	東京	16	富山	0	熊本	0		
44	神奈川	25	神奈川	8			大分	0		
45	香川	6	大阪	3						
46	大阪	5	香川	2						
47	沖縄	2								
	計	21,279	計	12,147	計	2,762	計	641	計	2,290

資料：農林水産省「平成29年木材統計」

(前項からつづき) (5) 長野県の用途別素材生産量の全国的な位置 (単位：千m³)

順位	都道府県名	広葉樹	順位	都道府県名	製材用	都道府県名	木材チップ用	都道府県名	合板用
1	北海道	602	1	北海道	1,826	北海道	963	北海道	604
2	岩手	281	2	宮崎	1,712	岩手	385	秋田	563
3	広島	133	3	大分	830	福島	273	岩手	550
4	福島	118	4	熊本	758	青森	220	宮城	285
5	秋田	102	5	岩手	554	鹿児島	205	長野	206 →
6	島根	98	6	愛媛	536	広島	201	島根	192
7	鹿児島	82	7	秋田	516	秋田	188	兵庫	133
8	山梨	61	8	栃木	506	宮崎	174	青森	131
9	青森	58	9	福島	477	島根	130	鳥取	109
10	宮崎	56	10	高知	385	宮城	126	静岡	106
11	長崎	45	11	鹿児島	350	高知	123	熊本	103
12	宮城	42	12	茨城	349	山梨	122	大分	100
13	山口	35	13	青森	347	熊本	112	山形	98
14	山形	33	14	岡山	309	栃木	91	鹿児島	97
15	栃木	31	15	岐阜	254	茨城	85	岐阜	91
16	熊本	30	16	静岡	211	長野	84 ↑	宮崎	78
17	茨城	29	17	福岡	206	山形	81	徳島	75
18	鳥取	27	18	三重	202	岐阜	73	福島	58
19	高知	25	19	長野	192 ↓	長崎	70	高知	53
20	埼玉	24	20	山形	182	兵庫	68	和歌山	41
21	岡山	22	21	徳島	170	福岡	58	愛知	40
22	千葉	18	22	宮城	167	徳島	57	石川	34
23	石川	18	23	広島	156	愛媛	57	京都	28
24	徳島	18	24	群馬	154	京都	55	福井	26
25	佐賀	16	25	和歌山	146	和歌山	53	群馬	25
26	長野	15 ↑	26	奈良	124	山口	52	新潟	25
27	滋賀	15	27	山口	122	鳥取	51	岡山	24
28	兵庫	14	28	兵庫	102	大分	51	山口	19
29	大分	14	29	島根	93	滋賀	50	富山	18
30	岐阜	12	30	佐賀	92	群馬	42	山梨	16
31	福岡	12	31	愛知	79	石川	41	広島	16
32	京都	11	32	鳥取	68	静岡	39	滋賀	15
33	群馬	10	33	石川	66	岡山	38	愛媛	13
34	新潟	7	34	新潟	63	三重	37	三重	6
35	富山	7	35	京都	59	埼玉	34	栃木	5
36	静岡	7	36	長崎	53	福井	33	奈良	5
37	神奈川	6	37	福井	45	千葉	29	茨城	1
38	和歌山	6	38	埼玉	30	佐賀	27	埼玉	1
39	東京	5	39	山梨	27	新潟	17	神奈川	1
40	福井	4	40	富山	24	富山	16	福岡	1
41	沖縄	2	41	滋賀	23	神奈川	14	長崎	1
42	愛媛	1	42	千葉	22	愛知	14	千葉	0
43	愛知	0	43	東京	21	東京	8	東京	0
44	三重	0	44	神奈川	10	奈良	5		
45	大阪	0	45	香川	6	大阪	1		
46	奈良	0	46	大阪	4	沖縄	1		
47	香川	0	47	沖縄	1				
	計	2,153		計	12,632	計	4,654	計	3,993

資料：農林水産省「平成29年木材統計」

Ⅱ 製材業の現況 (全国・長野県)

1 全国の状況

(1) 全国の製材用素材入荷量

(単位：千m³)

年次	合計	国産材			外材					
		小計	針葉樹	広葉樹	小計	米材	北洋材	南洋材	ニューゼーランド材	その他
昭和35年	37,578	33,817	—	—	3,761	—	—	—	—	—
40	45,969	34,124	28,242	5,882	11,845	4,191	2,139	4,401	1,114	
45	58,052	27,362	22,230	5,132	30,690	13,508	6,570	6,947	3,665	
50	52,377	20,961	17,610	3,351	31,416	13,634	6,870	7,438	875	2,599
55	52,074	20,953	17,762	3,191	31,121	15,870	5,937	5,547	1,368	2,399
60	40,792	18,814	16,391	2,423	21,978	12,646	4,461	3,763	783	325
平成2年	43,526	18,023	16,297	1,726	25,503	17,285	3,906	2,726	1,317	269
3	41,515	17,332	15,794	1,538	24,183	16,522	3,538	2,390	1,451	282
4	40,390	17,240	15,857	1,383	23,150	15,918	3,384	2,142	1,464	242
5	39,064	17,293	16,075	1,218	21,771	14,704	3,816	1,656	1,371	224
6	38,691	17,440	16,390	1,050	21,251	14,325	3,896	1,406	1,316	308
7	36,670	16,252	15,357	895	20,418	13,380	4,000	1,252	1,366	420
8	35,545	16,154	15,335	819	19,391	12,799	3,845	1,004	1,307	436
9	33,164	15,436	14,732	704	17,728	11,074	3,991	857	1,409	397
10	28,070	13,400	12,798	602	14,670	9,079	3,362	642	1,223	364
11	27,449	13,246	12,751	495	14,203	8,458	3,731	522	1,148	344
12	26,526	12,798	12,340	458	13,728	8,052	3,593	472	1,250	361
13	23,879	11,766	11,402	364	12,113	6,991	3,308	412	1,069	333
14	22,321	11,142	10,818	324	11,179	6,362	3,010	333	1,048	426
15	21,857	11,214	10,933	281	10,643	6,087	2,927	314	997	318
16	21,705	11,469	11,229	240	10,236	5,898	2,810	286	943	299
17	20,540	11,571	11,352	219	8,969	5,273	2,263	265	835	333
18	20,342	11,645	11,316	329	8,697	5,244	2,115	200	870	268
19	19,448	11,981	11,782	199	7,467	4,562	1,715	162	809	219
20	17,568	11,110	10,930	180	6,458	4,267	1,035	137	833	186
21	15,279	10,243	10,077	166	5,036	3,532	671	92	569	172
22	15,762	10,582	10,454	128	5,180	3,581	545	101	814	139
23	16,426	11,492	11,363	129	4,934	3,374	499	112	783	166
24	16,247	11,321	11,196	125	4,926	3,508	376	90	772	180
25	17,271	12,058	11,932	126	5,213	3,923	391	83	639	177
26	16,661	12,211	12,116	95	4,450	3,365	347	88	489	161
27	16,182	12,004	11,900	105	4,178	3,259	243	79	450	146
28	16,590	12,182	12,088	93	4,408	3,513	230	59	430	174
29	16,802	12,632	12,512	120	4,171	3,283	242	83	421	145
29年構成比	100.0%	75.2%	74.5%	0.7%	24.8%	19.5%	1.4%	0.5%	2.5%	0.9%
29年対前年比	101.3%	103.7%	103.5%	129.0%	94.6%	93.5%	105.2%	140.7%	97.9%	83.3%

資料：農林水産省「木材統計」「木材需給報告書」

(2) 全国の用途別製材出荷量

(単位：千 m^3)

年次	計	建築用材				土木建設 用材	木箱仕組板 こん包用材	家具建具 用材	その他
		小計	板類	ひき割類	ひき角類				
昭和35年	26,528	19,058	6,559	4,263	8,236	1,189	2,773	1,805	1,703
55	36,858	28,260	6,423	9,575	12,262	1,239	3,156	2,512	1,691
60	28,476	21,563	4,581	7,726	9,256	994	2,963	1,761	1,195
平成2年	30,012	23,477	4,568	8,842	10,067	1,090	2,943	1,437	1,065
3	28,549	22,275	4,330	8,289	9,656	1,085	2,909	1,271	1,009
4	27,711	21,931	4,228	8,146	9,557	974	2,720	1,161	925
5	26,623	21,220	4,058	7,820	9,342	999	2,520	1,030	854
6	26,284	21,175	4,004	7,785	9,386	990	2,386	928	805
7	24,766	19,871	3,679	7,432	8,760	977	2,311	807	800
8	24,206	19,587	3,547	7,293	8,747	922	2,275	710	712
9	21,959	17,512	3,250	6,577	7,685	841	2,287	647	672
10	18,875	15,087	2,732	5,626	6,729	755	1,946	503	584
11	18,165	14,666	2,712	5,524	6,430	727	1,871	417	484
12	17,231	13,813	2,508	5,280	6,025	698	1,862	368	490
13	15,486	12,577	2,421	4,935	5,221	613	1,588	313	395
14	14,402	11,675	2,244	4,542	4,889	578	1,536	255	358
15	13,929	11,326	2,198	4,439	4,689	528	1,489	213	373
16	13,603	11,023	2,181	4,379	4,463	520	1,571	196	293
17	12,825	10,507	2,118	4,047	4,342	479	1,400	150	289
18	12,554	10,207	2,050	3,941	4,216	515	1,391	117	324
19	11,632	9,455	1,835	3,671	3,949	468	1,321	94	294
20	10,884	8,836	1,715	3,430	3,691	418	1,254	78	298
21	9,291	7,671	1,494	2,899	3,278	357	987	72	204
22	9,415	7,642	1,551	2,817	3,274	380	1,087	69	237
23	9,434	7,434	1,616	2,687	3,131	436	1,224	80	260
24	9,302	7,484	1,705	2,954	2,825	424	1,110	60	224
25	10,100	8,265	1,674	3,055	3,536	476	1,084	57	218
26	9,595	7,875	1,711	2,839	3,325	409	1,033	56	222
27	9,231	7,481	1,561	2,760	3,162	410	1,048	63	227
28	9,293	7,623	1,469	2,915	3,238	376	1,019	51	221
29	9,457	7,766	1,676	2,794	3,293	371	1,067	61	193
29年構成比	100.0%	82.1%	17.7%	29.5%	34.8%	3.9%	11.3%	0.6%	2.0%
29年対前年比	101.8%	101.9%	114.1%	95.8%	101.7%	98.7%	104.7%	119.6%	87.3%

資料：農林水産省「木材統計」「木材需給報告書」

2 長野県の状況

(1) 長野県の規模別製材工場数及び従業者数

(単位：工場、人)

年次	総数	工場数							従業者数	1工場 当たり 従業員数
		7.5kw～ 22.5kw未満	22.5～ 37.5	37.5～ 75.0	75.0～ 150.0	150.0～ 300.0	300.0kw 以上			
昭和36年	976	548	257	154	17	0	0	10,719	11.0	
40	1,007	442	300	213	52	0	0	11,144	11.1	
45	969	281	277	289	108	14	0	9,632	9.9	
50	947	218	232	299	152	46	0	8,142	8.6	
55	904	133	209	347	162	53	0	6,828	7.6	
60	734	88	171	285	129	56	5	4,541	6.2	
平成2年	595	39	140	249	106	52	9	3,556	6.0	
3	589	47	134	245	100	54	9	3,459	5.9	
4	566	42	124	229	104	57	10	3,256	5.8	
5	551	37	119	221	105	55	14	3,073	5.6	
6	518	36	113	204	101	49	15	2,962	5.7	
7	499	34	99	207	95	47	17	2,804	5.6	
8	478	34	95	200	84	47	18	2,690	5.6	
9	445	28	90	184	80	45	18	2,471	5.6	
10	417	27	83	169	76	45	17	2,166	5.2	
11	401	29	75	167	68	44	18	2,052	5.1	
12	381	27	74	152	67	43	18	1,875	4.9	
13	354	25	72	131	68	40	18	1,687	4.8	
14	340	24	73	122	64	39	18	1,571	4.6	
15	315	21	67	112	62	38	15	1,463	4.6	
16	292	18	62	106	55	36	15	1,388	4.8	
17	273	19	45	106	56	33	14	1,105	4.0	
18	261	16	43	100	57	31	14	1,047	4.0	
19	235	14	40	86	54	27	14	976	4.2	
20	216	15	37	77	53	23	11	925	4.3	
21	197	15	32	68	48	23	11	727	3.7	
22	185	20	28	60	44	23	10	744	4.0	
23	184	21	27	63	41	22	10	811	4.4	
24	175	20	27	61	37	21	9	730	4.2	
25	169	17	31	52	37	24	8	703	4.2	
26	162	20	28	45	37	23	9	689	4.3	
27	157	18	26	43	37	23	10	682	4.3	
28	144	18	23	40	30	24	9	635	4.4	
29	143	80			54		9	-	-	
29年構成比	100.0%	55.9%			37.8%		6.3%	-	-	
29年対前年比	99.3%	-			-		100.0%	-	-	

資料：農林水産省「木材統計」「木材需給報告書」

注：数値は各年の12月31日現在の状況である。

(2) 長野県の製材用素材入荷量及び製材用素材消費量

(単位：千m³)

年次	計	国産材			外材					製材用素材消費量
		小計	針葉樹	広葉樹	小計	米材	北洋材	南洋材 (ラワン材)	その他	
昭和36年	1,209	1,171	-	-	38	8	2	27	1	1,188
40	1,388	1,213	968	245	175	64	46	59	6	1,348
45	1,688	930	751	179	758	163	454	84	57	1,649
50	1,519	546	469	77	973	281	485	139	68	1,483
55	1,428	502	444	58	926	385	379	85	77	1,416
60	1,055	436	400	36	619	350	217	11	41	1,029
平成2年	919	318	298	20	601	444	120	3	34	907
3	875	297	282	15	578	430	113	3	32	866
4	817	279	263	16	538	409	101	2	26	807
5	802	281	267	14	521	405	91	2	23	792
6	796	259	247	12	537	392	120	1	24	768
7	761	257	246	11	504	374	108	1	21	755
8	712	243	230	13	469	357	92	0	20	709
9	619	229	220	9	390	299	71	0	20	613
10	513	187	181	6	326	256	52	0	18	506
11	485	182	177	5	303	234	51	0	18	479
12	458	180	174	6	278	217	46	0	15	451
13	386	158	153	5	228	173	42	1	12	380
14	360	150	142	8	210	159	40	0	11	356
15	316	139	135	4	177	135	34	0	8	314
16	309	154	151	3	155	115	18	0	22	308
17	269	154	148	6	115	94	17	0	4	266
18	248	161	158	3	87	73	6	x	8	248
19	226	172	168	4	54	51	2	-	1	226
20	195	139	137	2	56	46	8	-	2	178
21	172	139	136	3	33	25	3	-	5	169
22	162	134	132	2	28	24	2	-	2	161
23	171	139	139	0	32	24	3	1	4	173
24	166	137	137	0	29	28	1	0	0	163
25	177	141	141	0	36	30	0	0	6	174
26	172	153	152	1	19	14	0	0	5	166
27	194	173	172	1	21	17	0	0	4	181
28	180	163	163	0	17	13	0	0	4	189
29	176	158	156	2	18	11	x	x	6	182
29年構成比	100.0%	89.8%	88.6%	1.1%	10.2%	6.3%	-	-	3.4%	-
29年対前年比	97.8%	96.9%	95.7%	-	105.9%	84.6%	-	-	150.0%	96.3%

資料：農林水産省「木材統計」「木材需給報告書」

(3) 長野県の用途別製材品出荷量

(単位：千m³)

	計	建築用材				土木建設 用材	木箱仕組板 こん包用材	家具建具 用材	その他
		小計	板類	ひき割類	ひき角類				
昭和36年	847	525	150	97	278	66	158	37	61
40	960	541	160	130	251	121	172	49	77
45	1,214	747	171	206	370	181	153	63	70
50	1,071	753	153	210	390	129	92	54	43
55	1,026	686	133	209	344	123	111	59	47
60	740	481	85	149	247	104	94	37	24
平成2年	657	435	79	133	223	113	58	24	27
3	627	403	76	118	209	111	57	27	29
4	582	380	66	113	201	98	52	24	28
5	571	375	63	110	202	101	51	24	20
6	556	380	63	110	207	93	46	21	16
7	543	369	58	108	203	95	45	19	15
8	516	344	58	109	177	101	39	17	15
9	449	286	52	80	154	92	40	16	15
10	373	233	47	64	122	78	37	14	11
11	349	221	45	60	116	75	32	13	8
12	326	212	47	65	100	65	30	12	7
13	277	178	43	51	84	62	22	9	6
14	258	167	39	46	82	59	21	6	5
15	226	151	37	39	75	48	19	6	2
16	223	148	38	39	71	48	20	6	1
17	184	118	29	34	55	43	18	3	2
18	174	103	31	29	43	49	14	4	4
19	158	85	23	25	37	55	11	4	3
20	138	80	20	26	34	41	12	2	3
21	120	65	18	19	28	42	8	3	2
22	109	65	25	13	27	35	8	0	1
23	109	73	26	14	33	29	6	0	1
24	106	70	23	14	33	27	7	0	2
25	111	73	21	13	39	26	8	0	4
26	111	62	26	12	24	38	9	0	2
27	117	67	26	13	28	40	7	1	2
28	113	65	33	10	22	41	2	1	4
29	116	59	29	9	21	46	6	1	4
29年構成比	100.0%	50.9%	25.0%	7.8%	18.1%	39.7%	5.2%	0.9%	3.4%
29年対前年比	102.7%	90.8%	87.9%	90.0%	95.5%	112.2%	300.0%	100.0%	100.0%

資料：農林水産省「木材統計」「木材需給報告書」

(4) 長野県の製材業の全国的な位置（平成29年）

順位	製材工場数			総出力数			1工場当たりの出力数	
	都道府県名	工場数(工場)		都道府県名	出力数(KW)		都道府県名	出力数(KW)
1	岐阜	219		北海道	59,119.9		広島	364.9
2	三重	211		宮崎	46,263.3		北海道	335.9
3	静岡	197		広島	29,189.6		宮崎	323.5
4	新潟	186		秋田	23,731.5		秋田	226.0
5	奈良	178		福島	21,301.4		愛媛	206.1
6	北海道	176		岩手	21,191.7		岡山	204.5
7	福島	168		大分	20,238.4		高知	200.6
8	熊本	152		愛媛	20,202.4		山口	165.7
9	大分	144	↑	静岡	19,345.7		岩手	165.6
10	長野	143	↑	熊本	19,007.3		徳島	155.1
11	宮崎	143		高知	17,856.2		京都	144.9
12	岩手	128		長野	17,237.7	↓	宮城	142.1
13	福井	122		岐阜	16,087.1	↓	大分	140.5
14	鹿児島	121		栃木	15,909.2		青森	140.5
15	栃木	120		岡山	15,747.3		富山	137.4
16	愛知	118		三重	15,323.5		栃木	132.6
17	福岡	115		徳島	15,199.2		山形	129.7
18	千葉	111		山形	14,262.9		福島	126.8
19	山形	110		新潟	14,054.6		熊本	125.0
20	和歌山	109		茨城	13,478.7		茨城	124.8
21	茨城	108		青森	12,361.1		長野	120.5
22	兵庫	107		宮城	12,360.1		群馬	110.8
23	秋田	105		鹿児島	12,181.8		兵庫	110.7
24	群馬	98		和歌山	11,966.1		和歌山	109.8
25	徳島	98		兵庫	11,839.9		山梨	109.6
26	愛媛	98		山口	10,934.9		香川	108.2
27	滋賀	94		群馬	10,854.8		佐賀	107.1
28	高知	89		福岡	10,076.6		島根	103.2
29	青森	88		奈良	9,999.0		鹿児島	100.7
30	島根	88		富山	9,894.3		静岡	98.2
31	宮城	87		京都	9,127.5		鳥取	93.5
32	広島	80		島根	9,084.3		石川	87.9
33	岡山	77		愛知	8,424.2		福岡	87.6
34	石川	74		千葉	8,321.7		大阪	79.2
35	富山	72		福井	8,280.4		沖縄	76.7
36	山口	66		石川	6,505.2		長崎	76.6
37	京都	63		滋賀	6,031.9		新潟	75.6
38	長崎	56		佐賀	5,247.1		千葉	75.0
39	埼玉	55		長崎	4,287.7		岐阜	73.5
40	佐賀	49		鳥取	4,114.8		三重	72.6
41	鳥取	44		埼玉	3,682.8		愛知	71.4
42	大阪	38		香川	3,246.5		東京	68.0
43	香川	30		大阪	3,007.9		福井	67.9
44	山梨	27		山梨	2,960.4		埼玉	67.0
45	神奈川	25		東京	1,631.0		滋賀	64.2
46	東京	24		神奈川	984.9		奈良	56.2
47	沖縄	3		沖縄	230.0		神奈川	39.4
	計	4,814		計	632,384.5		全国	131.4

資料：農林水産省「平成29年木材統計」

(4) 長野県の製材業の全国的な位置 (平成29年) (つづき)

順位	素 材 入 荷 量			素 材 消 費 量			製 材 品 出 荷 量	
	都 道 府 県 名	入荷量(千m ³)		都 道 府 県 名	消費量(千m ³)		都 道 府 県 名	出荷量(千m ³)
1	広島	1,881		広島	1,897		広島	1,099
2	北海道	1,850		北海道	1,856		宮崎	969
3	宮崎	1,688		宮崎	1,693		北海道	907
4	茨城	1,194		茨城	1,200		茨城	721
5	愛媛	920		愛媛	920		愛媛	510
6	大分	804		大分	791		大分	446
7	熊本	712		熊本	726		熊本	405
8	福島	693		福島	686		福島	359
9	岩手	634		岩手	640		岩手	312
10	秋田	563		秋田	567		栃木	283
11	栃木	475		栃木	470		秋田	279
12	高知	420		高知	424		高知	239
13	福岡	324		福岡	321		福岡	183
14	岡山	301		岡山	301		岡山	168
15	鹿児島	276		鹿児島	274		三重	154
16	山口	259		山形	271		山口	151
17	山形	251		山口	260		鹿児島	147
18	岐阜	251		三重	258		岐阜	144
19	三重	247		岐阜	254		徳島	140
20	徳島	235		徳島	232		富山	138
21	静岡	228		静岡	226		和歌山	136
22	和歌山	220		和歌山	219		静岡	135
23	宮城	209		宮城	212		山形	123
24	富山	194		富山	199		長野	116 →
25	奈良	190		兵庫	189		奈良	113
26	青森	189		奈良	187		宮城	107
27	兵庫	187		長野	182 →		兵庫	107
28	長野	176	↓	青森	181		佐賀	106
29	京都	145	1	佐賀	181		京都	105
30	新潟	137		京都	141		新潟	91
31	群馬	133		群馬	136		青森	88
32	島根	105		新潟	134		群馬	76
33	愛知	103		愛知	104		愛知	68
34	福井	60		島根	100		島根	63
35	石川	57		石川	60		福井	37
36	鳥取	53		福井	58		石川	35
37	埼玉	50		埼玉	52		埼玉	32
38	長崎	44		鳥取	51		千葉	31
39	千葉	43		千葉	46		滋賀	28
40	滋賀	35		長崎	42		鳥取	27
41	香川	25		滋賀	36		長崎	22
42	山梨	20		香川	24		香川	17
43	神奈川	10		山梨	20		山梨	15
44	東京	x		東京	15		東京	9
45	大阪	x		大阪	14		大阪	9
46	佐賀	x		神奈川	10		神奈川	6
47	沖縄	x		沖縄	1		沖縄	1
	計	16,802		計	16,861		計	9,457

資料：農林水産省「平成29年木材統計」

(4) 長野県の製材業の全国的な位置 (平成29年) (つづき)

順位	人工乾燥材出荷量			建築用材出荷量			土木建設用材出荷量	
	都道府県名	出荷量(千m ³)		都道府県名	出荷量(千m ³)		都道府県名	出荷量(千m ³)
1	広島	683		広島	932		宮崎	59
2	茨城	413		宮崎	849		長野	46
3	宮崎	411		茨城	709		北海道	34
4	愛媛	306		愛媛	430		大分	34
5	栃木	220		大分	396		福島	24
6	福島	192		北海道	384		栃木	20
7	大分	160		熊本	384		群馬	17
8	秋田	123		福島	297		岩手	14
9	熊本	108		岩手	277		佐賀	11
10	富山	104		秋田	262		和歌山	8
11	北海道	103		栃木	260		広島	8
12	岡山	85		福岡	175		山口	8
13	京都	83		岡山	152		富山	7
14	高知	77		鹿児島	143		熊本	7
15	岐阜	72		高知	141		秋田	5
16	岩手	71		三重	139		岐阜	5
17	三重	60		徳島	135		愛媛	5
18	徳島	60		山口	128		青森	4
19	和歌山	59		岐阜	126		宮城	4
20	兵庫	58		富山	123		兵庫	4
21	福岡	54		山形	119		新潟	3
22	鹿児島	51		和歌山	108		福井	3
23	山口	49		静岡	104		鳥取	3
24	奈良	44		宮城	103		山形	2
25	山形	43		京都	103		石川	2
26	宮城	37		奈良	102		三重	2
27	群馬	36		佐賀	94		島根	2
28	長野	35	↓	新潟	82		東京	1
29	静岡	35	2	兵庫	78		愛知	1
30	新潟	23		長野	59	→	滋賀	1
31	島根	18		群馬	50		京都	1
32	埼玉	13		愛知	43		奈良	1
33	鳥取	11		青森	40		岡山	1
34	青森	10		島根	37		福岡	1
35	愛知	8		福井	32		茨城	0
36	福井	6		埼玉	29		千葉	0
37	東京	2		石川	28		神奈川	0
38	山梨	2		千葉	27		埼玉	x
39	石川	1		鳥取	24		山梨	x
40	滋賀	1		長崎	17		静岡	x
41	香川	1		香川	13		大阪	x
42	千葉	0		滋賀	8		徳島	x
43	佐賀	0		東京	7		香川	x
44	神奈川	x		山梨	6		高知	x
45	長崎	x		神奈川	5		長崎	x
46				大阪	x		鹿児島	x
47				沖縄	x		沖縄	x
	計	3,929		計	7,766		計	371

資料：農林水産省「平成29年木材統計」

Ⅲ 木材価格の動向(長野県)

(1) 長野県の木材(素材)価格

(単位：円/㎡)

年次	品目	スギ	ヒノキ	アカマツ	カラマツ	北洋カラマツ	米ツガ
		径24~28cm 長3.65~4m	径24~28cm 長3.65~4m	径24~28cm 長3.65~4m	径18~28cm 長3.65~4m	径18~28cm 長定尺	径30cm 長定尺
昭和36年		12,100	-	10,510	10,370	-	-
40		13,760	15,000	10,450	10,580	-	-
41		14,450	16,570	10,780	11,340	-	-
42		16,580	22,750	12,780	12,900	-	-
43		17,860	27,030	13,660	13,750	-	-
44		18,330	31,300	13,180	12,900	-	-
45		18,960	33,210	13,770	13,320	-	-
46		18,720	29,640	13,270	12,960	-	-
47		20,670	31,890	14,550	13,920	13,960	20,010
48		27,840	44,890	21,270	21,170	21,780	25,830
49		28,930	54,260	22,850	21,720	18,640	27,450
50		28,730	60,770	23,140	19,280	19,150	25,230
51		30,100	63,280	23,920	20,370	20,910	27,364
52		30,470	61,940	23,830	21,890	22,130	26,400
53		30,420	54,400	22,020	17,760	17,430	23,680
54		35,870	65,940	25,390	22,920	27,550	30,690
55		36,460	70,750	26,210	25,670	29,590	34,230
56		32,480	67,990	22,670	20,500	22,090	30,630
57		27,710	61,680	22,050	19,890	23,020	30,410
58		26,380	56,580	21,710	19,140	17,350	22,660
59		24,400	49,900	21,730	20,100	15,780	21,030
60		23,400	47,600	21,700	22,200	21,900	27,200
61		22,200	44,400	19,400	18,000	16,400	21,100
62		22,400	48,400	19,900	15,600	14,300	21,500
63		24,670	52,880	20,090	17,230	16,050	25,880
平成元年		25,170	56,370	21,500	18,250	18,280	27,430
2		24,290	55,700	20,450	18,200	20,290	24,240
3		22,700	51,520	20,040	17,440	18,310	24,510
4		22,140	44,390	20,600	17,500	20,490	25,280
5		22,150	44,140	21,250	19,040	21,740	26,280
6		20,080	44,530	19,680	19,680	21,640	25,330
7		18,490	41,780	17,840	18,430	21,220	25,250
8		19,430	43,750	20,430	17,980	20,930	25,390
9		20,300	40,900	19,500	17,700	20,800	26,300
10		18,600	33,500	18,900	16,900	19,800	25,600
11		17,800	33,600	18,000	16,900	19,000	26,000
12		16,200	31,800	15,300	15,400	18,200	24,700
13		14,500	30,200	13,300	14,500	17,800	23,800
14		14,000	26,000	11,300	13,400	17,300	23,000
15		15,300	27,500	11,400	13,300	17,000	22,800
16		14,400	26,100	10,000	13,000	17,000	23,000
17		14,300	25,500	10,400	13,400	17,100	23,200
18		14,400	26,100	11,100	13,600	19,000	24,000
19		15,400	27,000	11,800	15,100	22,000	25,000
20		15,400	24,700	13,300	15,800	23,100	25,400
21		12,300	20,300	8,900	12,100	19,300	22,000
22		11,500	21,100	7,800	12,700	18,200	21,200
23		12,100	20,900	9,500	12,800	17,900	19,800
24		10,500	16,000	8,400	12,300	17,600	18,300
25		10,000	15,900	8,500	12,500	19,400	19,800
26		10,700	18,700	9,200	13,000	20,400	21,500
27		9,800	15,300	9,200	12,800	20,600	22,100
28		10,400	15,200	9,100	12,900	20,600	22,300
29		10,800	15,200	8,900	13,400	20,600	22,300
30		11,300	15,500	8,700	14,000	22,100	23,800
30年対前年比		104.6%	102.0%	97.8%	104.5%	107.3%	106.7%

資料：長野県林務部「長野県の木材価格」

注：価格は工場着購入価格である。

(2) 長野県の木材（製材品）価格

(単位：円/㎡)

年次	品目	スギ	ヒノキ	アカマツ	カラマツ	北洋カラマツ	米ツガ	パルプ材	
		厚・幅10.5cm 長3.65~4m	厚・幅10.5cm 長3.65~4m	厚・幅10.5cm 長3.65~4m	厚・幅10.5cm 長3.65~4m	厚・幅10.5cm 長 4m	厚・幅10.5cm 長 3m	針葉樹 マツ込	広葉樹 ブナその他込
昭和36年		20,740	-	-	-	-	-	-	-
40		22,210	25,910	20,040	19,450	-	-	7,100	4,400
41		24,480	28,540	21,950	20,340	-	-	7,250	4,550
42		29,000	36,530	25,080	23,000	-	-	7,520	4,880
43		33,720	42,680	26,250	25,900	-	-	7,600	5,000
44		37,470	51,980	28,800	28,700	-	-	7,400	5,000
45		40,840	59,100	29,510	29,260	-	-	7,430	5,280
46		39,980	56,860	29,430	28,740	-	-	7,600	5,500
47		43,080	71,270	31,210	30,730	31,070	39,770	7,450	5,450
48		74,500	117,670	49,340	48,180	50,460	64,560	8,040	7,100
49		77,500	119,390	52,310	51,420	50,010	57,930	10,880	10,420
50		76,980	115,200	49,150	45,130	43,830	52,020	10,500	10,000
51		74,290	119,230	50,350	46,360	45,980	59,960	11,330	9,670
52		77,450	125,100	51,990	49,640	49,360	62,700	11,500	9,700
53		73,710	114,170	48,960	46,260	45,860	56,140	10,770	9,000
54		80,050	135,170	57,560	55,560	55,580	66,030	10,530	9,480
55		84,820	148,030	62,840	62,240	62,050	71,100	12,980	12,360
56		76,180	138,720	55,060	53,300	53,490	63,080	11,830	11,440
57		71,460	130,430	54,270	50,870	51,290	62,340	10,950	11,070
58		68,800	106,610	52,560	47,850	38,220	48,370	10,700	10,800
59		66,240	116,870	49,670	45,380	34,970	41,640	10,700	11,530
60		65,300	118,300	48,500	46,700	48,600	52,000	11,000	13,500
61		60,100	117,600	46,700	44,300	44,400	46,700	8,700	12,600
62		60,600	132,800	46,300	43,700	43,600	52,300	5,900	12,200
63		66,410	151,630	47,940	46,510	47,190	63,060	6,880	13,040
平成元年		68,530	161,100	50,180	48,120	50,230	67,350	7,290	13,980
2		65,610	155,570	52,700	49,000	51,540	64,610	8,000	13,870
3		60,980	128,530	52,630	48,770	48,560	57,570	8,370	13,500
4		58,680	115,720	52,710	47,940	47,720	57,680	8,380	13,500
5		63,710	114,480	53,780	49,580	50,460	63,000	8,300	13,500
6		62,380	112,100	52,720	50,370	50,860	62,710	7,590	12,580
7		59,900	108,560	51,930	49,910	49,960	60,130	7,100	11,800
8		58,680	107,130	51,130	49,300	48,800	57,430	7,100	11,800
9		57,600	99,200	49,500	47,800	47,900	57,400	6,900	11,500
10		49,700	80,100	44,000	46,600	44,500	51,100	5,800	10,700
11		47,800	77,900	44,700	46,200	44,400	50,100	5,000	9,800
12		47,200	74,500	42,800	44,700	43,400	47,200	4,000	8,400
13		44,200	72,600	41,800	43,900	42,400	45,800	3,700	6,900
14		43,800	71,500	41,500	43,500	42,800	46,000	3,600	6,100
15		43,800	71,500	41,500	43,400	42,300	45,500	3,500	5,800
16		43,800	71,500	41,500	43,000	42,100	44,900	3,400	5,800
17		43,100	71,800	41,600	43,000	42,100	44,700	3,400	5,800
18		43,100	71,600	41,400	42,700	43,600	45,300	3,800	5,800
19		44,300	72,100	41,900	44,200	47,700	48,000	4,400	5,800
20		45,000	71,200	42,900	48,800	53,300	50,400	5,500	6,000
21		43,100	63,200	42,700	48,100	54,500	47,900	5,500	6,000
22		42,000	60,500	42,400	47,300	50,900	45,300	5,500	6,000
23		41,900	60,500	42,300	47,200	50,900	44,900	5,400	5,800
24		41,900	60,500	42,100	47,100	50,900	45,100	4,300	4,700
25		42,000	61,400	42,100	47,200	54,400	49,900	3,800	4,300
26		44,000	63,400	42,400	47,700	55,400	52,600	3,800	4,300
27		44,100	59,900	42,300	47,600	55,900	53,200	4,000	4,300
28		45,600	57,800	42,300	47,500	56,400	55,000	4,000	4,300
29		45,200	57,700	42,300	46,800	56,600	56,500	4,000	4,200
30		45,300	57,700	42,300	46,700	57,200	60,200	4,300	4,000
30年対前年比		100.2%	100.0%	100.0%	99.8%	101.1%	106.5%	107.5%	95.2%

資料：長野県林務部「長野県の木材価格」

注：価格は工場渡販売価格、パルプ材は木材センター渡価格である。

IV そ の 他 資 料

1 長野県の木材流通調査結果（平成29年）

(1) 長野県の素材生産量

（単位：m³）

区分	素材生産業者			森林組合			国有林 素材生産	合計		
	国有林 立木販売	民有林	小計	国有林 立木販売	民有林	小計		国有林	民有林	計
佐久	805	36,551	37,356	6,375	39,002	45,377	33,030	40,210	75,553	115,763
上田	1,400	13,376	14,776	-	22,761	22,761	41,530	42,930	36,137	79,067
諏訪	-	24,267	24,267	-	16,456	16,456	8,010	8,010	40,723	48,733
上伊那	1,000	14,614	15,614	-	23,261	23,261	6,502	7,502	37,875	45,377
南信州	-	2,546	2,546	-	22,602	22,602	233	233	25,148	25,381
木曾	-	2,849	2,849	-	13,328	13,328	66,556	66,556	16,177	82,733
松本	-	15,385	15,385	-	27,817	27,817	15,263	15,263	43,202	58,465
北アルプス	-	11,868	11,868	-	1,310	1,310	-	-	13,178	13,178
長野	6,700	15,221	21,921	950	33,806	34,756	20,292	27,942	49,027	76,969
北信	-	1,765	1,765	-	22,255	22,255	3,624	3,624	24,020	27,644
合計	9,905	138,442	148,347	7,325	222,598	229,923	195,042	212,272	361,040	573,312

資料：長野県林務部「木材流通調査」

国有林素材生産については中部森林管理局資料（国有林の製品販売による平成29年度生産量）
 合計欄については区分地域内における素材生産量であり、他管内の素材生産業者・森林組合
 （市町村合併等による）による素材生産量が含まれている場合がある。
 県外の素材生産量は含まない。

(2) 生産地（伐採地）別・主間伐別 素材生産量

区分		素 材 生 産 業 者								森		
生産地	主間伐別	スギ	ヒノキ	アカマツ	カラマツ	その他針	小計	広葉樹	計	スギ	ヒノキ	アカマツ
佐久	主伐	-	-	570	9,196	40	9,806	320	10,126	19	177	1,165
	間伐	1,062	1	1,375	20,559	242	23,239	3,991	27,230	36	3	293
	計	1,062	1	1,945	29,755	282	33,045	4,311	37,356	55	180	1,458
上田	主伐	807	-	361	13,152	-	14,320	154	14,474	571	73	1,279
	間伐	-	-	-	302	-	302	-	302	2,623	334	2,144
	計	807	-	361	13,454	-	14,622	154	14,776	3,194	407	3,423
諏訪	主伐	180	150	1,554	2,495	211	4,590	411	5,001	-	-	283
	間伐	1,037	628	5,206	9,305	1,979	18,155	1,111	19,266	3	103	1,033
	計	1,217	778	6,760	11,800	2,190	22,745	1,522	24,267	3	103	1,316
上伊那	主伐	82	256	2,747	1,979	149	5,213	135	5,348	-	432	2,000
	間伐	281	927	4,042	3,182	1,611	10,043	223	10,266	768	2,934	6,741
	計	363	1,183	6,789	5,161	1,760	15,256	358	15,614	768	3,366	8,741
南信州	主伐	22	22	59	44	-	147	1,058	1,205	574	296	156
	間伐	596	632	40	-	15	1,283	58	1,341	9,020	6,502	1,063
	計	618	654	99	44	15	1,430	1,116	2,546	9,594	6,798	1,219
木曾	主伐	50	20	28	120	330	548	150	698	1,077	223	126
	間伐	169	773	660	531	17	2,150	1	2,151	744	821	577
	計	219	793	688	651	347	2,698	151	2,849	1,821	1,044	703
松本	主伐	88	51	3,440	4,443	322	8,344	344	8,688	122	3	18,551
	間伐	239	31	1,487	4,448	312	6,517	180	6,697	1,372	396	320
	計	327	82	4,927	8,891	634	14,861	524	15,385	1,494	399	18,871
北アルプス	主伐	181	6	4,585	92	-	4,864	401	5,265	132	4	430
	間伐	1,440	33	3,010	1,762	30	6,275	328	6,603	1	10	162
	計	1,621	39	7,595	1,854	30	11,139	729	11,868	133	14	592
長野	主伐	7,249	-	16	4,156	-	11,421	187	11,608	82	-	-
	間伐	4,546	-	-	5,444	-	9,990	323	10,313	16,488	35	538
	計	11,795	-	16	9,600	-	21,411	510	21,921	16,570	35	538
北信	主伐	-	-	-	-	-	-	-	-	1,630	-	-
	間伐	706	-	-	1,059	-	1,765	-	1,765	17,404	-	-
	計	706	-	-	1,059	-	1,765	-	1,765	19,034	-	-
小計	主伐	8,659	505	13,360	35,677	1,052	59,253	3,160	62,413	4,207	1,208	23,990
	間伐	10,076	3,025	15,820	46,592	4,206	79,719	6,215	85,934	48,459	11,138	12,871
	計	18,735	3,530	29,180	82,269	5,258	138,972	9,375	148,347	52,666	12,346	36,861
県外	主伐	350	2,170	50	175	-	2,745	-	2,745	-	-	-
	間伐	1,005	2,651	410	46	-	4,112	-	4,112	-	-	-
	計	1,355	4,821	460	221	-	6,857	-	6,857	-	-	-
合計	主伐	9,009	2,675	13,410	35,852	1,052	61,998	3,160	65,158	4,207	1,208	23,990
	間伐	11,081	5,676	16,230	46,638	4,206	83,831	6,215	90,046	48,459	11,138	12,871
	計	20,090	8,351	29,640	82,490	5,258	145,829	9,375	155,204	52,666	12,346	36,861

注：上記の数値は生産地内での素材生産量であり、他管内の素材生産業者・森林組合（市町村合併等による）

による素材生産が含まれている場合がある。

国有林立木販売を含み、国有林素材生産を含まない。

(単位：m³)

林 組 合					計								
カラマツ	その他 針	小 計	広葉樹	計	ス ギ	ヒノキ	アカマツ	カラマツ	その他 針	小 計	広葉樹	計	
25,388	1,057	27,806	1,200	29,006	19	177	1,735	34,584	1,097	37,612	1,520	39,132	
15,479	392	16,203	168	16,371	1,098	4	1,668	36,038	634	39,442	4,159	43,601	
40,867	1,449	44,009	1,368	45,377	1,117	181	3,403	70,622	1,731	77,054	5,679	82,733	
1,830	234	3,987	65	4,052	1,378	73	1,640	14,982	234	18,307	219	18,526	
12,222	1,086	18,409	300	18,709	2,623	334	2,144	12,524	1,086	18,711	300	19,011	
14,052	1,320	22,396	365	22,761	4,001	407	3,784	27,506	1,320	37,018	519	37,537	
3,345	1,130	4,758	41	4,799	180	150	1,837	5,840	1,341	9,348	452	9,800	
5,834	4,684	11,657	-	11,657	1,040	731	6,239	15,139	6,663	29,812	1,111	30,923	
9,179	5,814	16,415	41	16,456	1,220	881	8,076	20,979	8,004	39,160	1,563	40,723	
-	-	2,432	-	2,432	82	688	4,747	1,979	149	7,645	135	7,780	
9,526	424	20,393	436	20,829	1,049	3,861	10,783	12,708	2,035	30,436	659	31,095	
9,526	424	22,825	436	23,261	1,131	4,549	15,530	14,687	2,184	38,081	794	38,875	
56	2	1,084	19	1,103	596	318	215	100	2	1,231	1,077	2,308	
4,397	206	21,188	311	21,499	9,616	7,134	1,103	4,397	221	22,471	369	22,840	
4,453	208	22,272	330	22,602	10,212	7,452	1,318	4,497	223	23,702	1,446	25,148	
17	198	1,641	59	1,700	1,127	243	154	137	528	2,189	209	2,398	
7,168	1,657	10,967	661	11,628	913	1,594	1,237	7,699	1,674	13,117	662	13,779	
7,185	1,855	12,608	720	13,328	2,040	1,837	1,391	7,836	2,202	15,306	871	16,177	
2,346	22	21,044	178	21,222	210	54	21,991	6,789	344	29,388	522	29,910	
4,162	1	6,251	344	6,595	1,611	427	1,807	8,610	313	12,768	524	13,292	
6,508	23	27,295	522	27,817	1,821	481	23,798	15,399	657	42,156	1,046	43,202	
294	31	891	237	1,128	313	10	5,015	386	31	5,755	638	6,393	
8	-	181	1	182	1,441	43	3,172	1,770	30	6,456	329	6,785	
302	31	1,072	238	1,310	1,754	53	8,187	2,156	61	12,211	967	13,178	
868	-	950	-	950	7,331	-	16	5,024	-	12,371	187	12,558	
15,357	28	32,446	1,360	33,806	21,034	35	538	20,801	28	42,436	1,683	44,119	
16,225	28	33,396	1,360	34,756	28,365	35	554	25,825	28	54,807	1,870	56,677	
134	-	1,764	-	1,764	1,630	-	-	134	-	1,764	-	1,764	
2,929	-	20,333	158	20,491	18,110	-	-	3,988	-	22,098	158	22,256	
3,063	-	22,097	158	22,255	19,740	-	-	4,122	-	23,862	158	24,020	
34,278	2,674	66,357	1,799	68,156	12,866	1,713	37,350	69,955	3,726	125,610	4,959	130,569	
77,082	8,478	158,028	3,739	161,767	58,535	14,163	28,691	123,674	12,684	237,747	9,954	247,701	
111,360	11,152	224,385	5,538	229,923	71,401	15,876	66,041	193,629	16,410	363,357	14,913	378,270	
-	-	-	-	-	350	2,170	50	175	-	2,745	-	2,745	
-	-	-	-	-	1,005	2,651	410	46	-	4,112	-	4,112	
-	-	-	-	-	1,355	4,821	460	221	-	6,857	-	6,857	
34,278	2,674	66,357	1,799	68,156	13,216	3,883	37,400	70,130	3,726	128,355	4,959	133,314	
77,082	8,478	158,028	3,739	161,767	59,540	16,814	29,101	123,720	12,684	241,859	9,954	251,813	
111,360	11,152	224,385	5,538	229,923	72,756	20,697	66,501	193,850	16,410	370,214	14,913	385,127	

(3) 素材生産業者等の出荷先別生産量 (合計)

(単位: m³)

出荷先 地振	県内								県外					在庫	合計	
	木材市場	製材業者	木材販売業者	自家消費	パルプチップ	バイオマス	その他	小計	木材市場	製材業者	木材販売業者	合板工場	その他			小計
佐久	32,637	8,796	15,239	5,370	9,796	15	193	72,046	35	8,990	512	-	-	9,537	-	81,583
上田	28,502	2,150	520	-	1,175	5,516	-	37,863	-	250	-	-	-	250	-	38,113
諏訪	3,452	1,686	23,069	688	3,292	3,421	732	36,340	15	-	-	3,117	234	3,366	58	39,764
上伊那	12,625	886	4,972	3,897	7,633	1,321	776	32,110	1,806	-	343	4,921	626	7,696	-	39,806
南信州	19,114	133	16	2,195	202	-	623	22,283	5,504	54	815	48	617	7,038	-	29,321
木曽	16,044	-	-	5	2,087	-	434	18,570	-	-	-	-	-	-	-	18,570
松本	8,444	10,334	-	224	4,174	2,315	116	25,607	-	396	-	6,406	8,686	15,488	-	41,095
北アルプス	2,822	573	95	-	2,678	4,938	557	11,663	-	414	-	912	-	1,326	189	13,178
長野	35,458	1,119	2,095	1,003	5,093	6,405	808	51,981	12	-	76	7,026	532	7,646	50	59,677
北信	1,239	2,328	-	-	1,003	3,870	767	9,207	-	342	-	12,950	1,521	14,813	-	24,020
合計	160,337	28,005	46,006	13,382	37,133	27,801	5,006	317,670	7,372	10,446	1,746	35,380	12,216	67,160	297	385,127

素材生産業者等の出荷先別生産量 (スギ)

(単位: m³)

出荷先 地振	県内								県外					在庫	合計	
	木材市場	製材業者	木材販売業者	自家消費	パルプチップ	バイオマス	その他	小計	木材市場	製材業者	木材販売業者	合板工場	その他			小計
佐久	487	111	191	67	122	-	2	980	6	125	6	-	-	137	-	1,117
上田	3,229	-	-	-	-	772	-	4,001	-	-	-	-	-	-	-	4,001
諏訪	120	55	620	32	45	120	-	992	5	-	-	-	-	5	3	1,000
上伊那	914	3	-	-	265	-	-	1,182	67	-	-	122	-	189	-	1,371
南信州	7,049	77	15	1,343	3	-	478	8,965	1,610	1	13	48	555	2,227	-	11,192
木曽	2,354	-	-	-	19	-	4	2,377	-	-	-	-	-	-	-	2,377
松本	1,158	457	-	3	5	3	6	1,632	-	36	-	160	11	207	-	1,839
北アルプス	1,027	-	-	-	202	159	95	1,483	-	16	-	227	-	243	28	1,754
長野	20,154	166	47	598	2,673	2,034	3	25,675	12	-	76	2,020	532	2,640	50	28,365
北信	680	1,696	-	-	848	3,621	711	7,556	-	342	-	10,423	1,419	12,184	-	19,740
合計	37,172	2,565	873	2,043	4,182	6,709	1,299	54,843	1,700	520	95	13,000	2,517	17,832	81	72,756

素材生産業者等の出荷先別生産量 (ヒノキ)

(単位: m³)

出荷先 地振	県内								県外					在庫	合計	
	木材市場	製材業者	木材販売業者	自家消費	パルプチップ	バイオマス	その他	小計	木材市場	製材業者	木材販売業者	合板工場	その他			小計
佐久	113	68	-	-	-	-	-	181	-	-	-	-	-	-	-	181
上田	309	-	-	-	-	98	-	407	-	-	-	-	-	-	-	407
諏訪	109	12	520	6	2	-	-	649	-	-	-	-	-	-	2	651
上伊那	3,010	14	53	-	1,059	-	-	4,136	713	-	-	-	-	713	-	4,849
南信州	6,083	56	1	196	17	-	54	6,407	3,680	53	1	-	61	3,795	-	10,202
木曽	3,734	-	-	-	85	-	18	3,837	-	-	-	-	-	-	-	3,837
松本	171	310	-	-	-	-	-	481	-	1	-	-	-	1	-	482
北アルプス	49	-	-	-	1	3	-	53	-	-	-	-	-	-	-	53
長野	31	-	-	-	4	-	-	35	-	-	-	-	-	-	-	35
北信	-	-	-	-	-	-	-	-	-	-	-	-	-	-	-	-
合計	13,609	460	574	202	1,168	101	72	16,186	4,393	54	1	-	61	4,509	2	20,697

素材生産業者等の出荷先別生産量 (アカマツ)

(単位: m³)

出荷先 地振	県内								県外					在庫	合計	
	木材市場	製材業者	木材販売業者	自家消費	パルプチップ	バイオマス	その他	小計	木材市場	製材業者	木材販売業者	合板工場	その他			小計
佐久	994	660	651	450	328	-	2	3,085	12	116	190	-	-	318	-	3,403
上田	986	50	-	-	-	2,498	-	3,534	-	250	-	-	-	250	-	3,784
諏訪	296	573	2,587	110	1,603	1,315	-	6,484	-	-	-	88	234	322	15	6,821
上伊那	4,574	757	1,316	1,449	5,090	1,237	22	14,445	742	-	90	1,260	42	2,134	-	16,579
南信州	1,133	-	-	265	86	-	-	1,484	190	-	-	-	-	190	-	1,674
木曽	1,391	-	-	-	-	-	-	1,391	-	-	-	-	-	-	-	1,391
松本	2,884	4,175	-	-	4,148	2,189	8	13,404	-	311	-	1,451	7,942	9,704	-	23,108
北アルプス	837	425	94	-	1,892	4,263	44	7,555	-	394	-	190	-	584	48	8,187
長野	382	9	-	16	1	1,146	-	1,554	-	-	-	-	-	-	-	1,554
北信	-	-	-	-	-	-	-	-	-	-	-	-	-	-	-	-
合計	13,477	6,649	4,648	2,290	13,148	12,648	76	52,936	944	1,071	280	2,989	8,218	13,502	63	66,501

素材生産業者等の出荷先別生産量（カラマツ）

（単位：m³）

出荷先 地振	県内								県外					在庫	合計	
	木材市場	製材業者	木材販売業者	自家消費	パルプチップ	バイオマス	その他	小計	木材市場	製材業者	木材販売業者	合板工場	その他			小計
佐久	27,949	7,538	13,205	4,562	7,455	3	40	60,752	7	8,321	292	-	-	8,620	-	69,372
上田	22,649	2,100	520	-	1,175	1,738	-	28,182	-	-	-	-	-	-	-	28,182
諏訪	2,494	996	13,111	320	1,155	682	-	18,758	-	-	-	3,029	-	3,029	35	21,822
上伊那	3,500	112	3,552	2,448	40	84	434	10,170	27	-	253	3,539	-	3,819	-	13,989
南信州	4,453	-	-	74	-	-	-	4,527	-	-	-	-	-	-	-	4,527
木曽	7,883	-	-	-	-	-	-	7,883	-	-	-	-	-	-	-	7,883
松本	3,521	4,779	-	221	17	10	69	8,617	-	48	-	4,789	518	5,355	-	13,972
北アルプス	660	143	-	-	364	467	20	1,654	-	-	-	487	-	487	15	2,156
長野	14,665	570	1,920	334	2,016	3,224	91	22,820	-	-	-	5,005	-	5,005	-	27,825
北信	559	632	-	-	155	249	-	1,595	-	-	-	2,527	-	2,527	-	4,122
合計	88,333	16,870	32,308	7,959	12,377	6,457	654	164,958	34	8,369	545	19,376	518	28,842	50	193,850

素材生産業者等の出荷先別生産量（その他針）

（単位：m³）

出荷先 地振	県内								県外					在庫	合計	
	木材市場	製材業者	木材販売業者	自家消費	パルプチップ	バイオマス	その他	小計	木材市場	製材業者	木材販売業者	合板工場	その他			小計
佐久	1,059	25	509	15	67	11	14	1,700	5	25	1	-	-	31	-	1,731
上田	999	-	-	-	-	321	-	1,320	-	-	-	-	-	-	-	1,320
諏訪	54	-	6,050	15	5	1,212	526	7,862	-	-	-	-	-	-	-	7,862
上伊那	425	-	-	-	1,098	-	-	1,523	219	-	-	-	584	803	-	2,326
南信州	176	-	-	-	32	-	-	208	15	-	-	-	-	15	-	223
木曽	484	-	-	5	1,633	-	80	2,202	-	-	-	-	-	-	-	2,202
松本	51	603	-	-	1	-	-	655	-	-	-	1	1	2	-	657
北アルプス	61	-	-	-	-	-	-	61	-	-	-	-	-	-	-	61
長野	28	-	-	-	-	-	-	28	-	-	-	-	-	-	-	28
北信	-	-	-	-	-	-	-	-	-	-	-	-	-	-	-	-
合計	3,337	628	6,559	35	2,836	1,544	620	15,559	239	25	1	1	585	851	-	16,410

素材生産業者等の出荷先別生産量（広葉樹）

（単位：m³）

出荷先 地振	県内								県外					在庫	合計	
	木材市場	製材業者	木材販売業者	自家消費	パルプチップ	バイオマス	その他	小計	木材市場	製材業者	木材販売業者	合板工場	その他			小計
佐久	2,035	394	683	276	1,824	1	135	5,348	5	403	23	-	-	431	-	5,779
上田	330	-	-	-	-	89	-	419	-	-	-	-	-	-	-	419
諏訪	379	50	181	205	482	92	206	1,595	10	-	-	-	-	10	3	1,608
上伊那	202	-	51	-	81	-	320	654	38	-	-	-	-	38	-	692
南信州	220	-	-	317	64	-	91	692	9	-	801	-	1	811	-	1,503
木曽	198	-	-	-	350	-	332	880	-	-	-	-	-	-	-	880
松本	659	10	-	-	3	113	33	818	-	-	-	5	214	219	-	1,037
北アルプス	188	5	1	-	219	46	398	857	-	4	-	8	-	12	98	967
長野	198	374	128	55	399	1	714	1,869	-	-	-	1	-	1	-	1,870
北信	-	-	-	-	-	-	56	56	-	-	-	-	102	102	-	158
合計	4,409	833	1,044	853	3,422	342	2,285	13,188	62	407	824	14	317	1,624	101	14,913

(4) 木材販売業者の原木仕入れ量及び出荷先別出荷量 (合計)

(単位: m³)

区分 地振	仕入れ量	出荷量												
		県内						県外						在庫
		木材市場	製材業者	木材販売業者	自家消費	その他	小計	木材市場	製材業者	木材販売業者	合板工場	その他	小計	
佐久	22,474	7,080	2,455	-	-	324	9,859	902	470	10,305	-	85	11,762	853
上田	-	-	-	-	-	-	-	-	-	-	-	-	-	-
諏訪	29	-	-	-	-	29	29	-	-	-	-	-	-	-
上伊那	15,008	-	5,276	-	-	1,632	6,908	-	-	7,649	-	451	8,100	-
南信州	269	-	-	-	-	269	269	-	-	-	-	-	-	-
木曽	6,020	3,200	265	-	-	290	3,755	-	-	40	-	1,435	1,475	790
松本	30,646	-	1,182	-	3,151	956	5,289	-	-	1,972	22,325	-	24,297	1,060
北アルプス	119	-	85	-	-	31	116	-	-	-	-	-	-	3
長野	1,281	-	35	-	865	381	1,281	-	-	-	-	-	-	-
北信	4,226	1	1,775	-	24	366	2,166	-	1,076	-	376	528	1,980	80
計	80,072	10,281	11,073	-	4,040	4,278	29,672	902	1,546	12,317	30,350	2,499	47,614	2,786

木材販売業者の原木仕入れ量及び出荷先別出荷量 (県産材・スギ)

(単位: m³)

区分 地振	仕入れ量	出荷量												
		県内						県外						在庫
		木材市場	製材業者	木材販売業者	自家消費	その他	小計	木材市場	製材業者	木材販売業者	合板工場	その他	小計	
佐久	4	-	0	-	-	-	0	-	-	-	-	-	-	4
上田	-	-	-	-	-	-	-	-	-	-	-	-	-	-
諏訪	-	-	-	-	-	-	-	-	-	-	-	-	-	-
上伊那	305	-	305	-	-	-	305	-	-	-	-	-	-	-
南信州	15	-	-	-	-	15	15	-	-	-	-	-	-	-
木曽	366	-	16	-	-	50	66	-	-	-	-	100	100	200
松本	2,748	-	118	-	230	76	424	-	-	2,233	-	-	2,233	91
北アルプス	-	-	-	-	-	-	-	-	-	-	-	-	-	-
長野	161	-	8	-	140	13	161	-	-	-	-	-	-	-
北信	1,088	-	12	-	-	-	12	-	1,076	-	-	-	1,076	-
計	4,688	-	460	-	370	154	984	-	1,076	-	2,233	100	3,409	295

木材販売業者の原木仕入れ量及び出荷先別出荷量 (県産材・ヒノキ)

(単位: m³)

区分 地振	仕入れ量	出荷量												
		県内						県外						在庫
		木材市場	製材業者	木材販売業者	自家消費	その他	小計	木材市場	製材業者	木材販売業者	合板工場	その他	小計	
佐久	2	-	2	-	-	-	2	-	-	-	-	-	-	-
上田	-	-	-	-	-	-	-	-	-	-	-	-	-	-
諏訪	-	-	-	-	-	-	-	-	-	-	-	-	-	-
上伊那	22	-	22	-	-	-	22	-	-	-	-	-	-	-
南信州	1	-	-	-	-	1	1	-	-	-	-	-	-	-
木曽	4,755	3,200	210	-	-	170	3,580	-	-	-	-	975	975	200
松本	1,258	-	59	-	30	32	121	-	-	1,116	-	-	1,116	21
北アルプス	-	-	-	-	-	-	-	-	-	-	-	-	-	-
長野	68	-	4	-	55	9	68	-	-	-	-	-	-	-
北信	-	-	-	-	-	-	-	-	-	-	-	-	-	-
計	6,106	3,200	297	-	85	212	3,794	-	-	1,116	975	2,091	221	

木材販売業者の原木仕入れ量及び出荷先別出荷量 (県産材・アカマツ)

(単位: m³)

区分 地振	仕入れ量	出荷量												
		県内						県外						在庫
		木材市場	製材業者	木材販売業者	自家消費	その他	小計	木材市場	製材業者	木材販売業者	合板工場	その他	小計	
佐久	1,120	110	372	-	-	-	482	-	1	565	-	-	566	72
上田	-	-	-	-	-	-	-	-	-	-	-	-	-	-
諏訪	-	-	-	-	-	-	-	-	-	-	-	-	-	-
上伊那	626	-	626	-	-	-	626	-	-	-	-	-	-	-
南信州	-	-	-	-	-	-	-	-	-	-	-	-	-	-
木曽	105	-	5	-	-	20	25	-	-	-	-	30	30	50
松本	3,554	-	177	-	26	-	203	-	-	3,349	-	-	3,349	2
北アルプス	-	-	-	-	-	-	-	-	-	-	-	-	-	-
長野	16	-	1	-	10	5	16	-	-	-	-	-	-	-
北信	-	-	-	-	-	-	-	-	-	-	-	-	-	-
計	5,420	110	1,180	-	36	25	1,351	-	1	565	3,349	30	3,945	124

木材販売業者の原木仕入れ量及び出荷先別出荷量（県産材・カラマツ）

（単位：m³）

区分 地振	仕入れ量	出荷量												
		県内						県外						在庫
		木材市場	製材業者	木材販売業者	自家消費	その他	小計	木材市場	製材業者	木材販売業者	合板工場	その他	小計	
佐久	19,383	6,964	1,683	-	-	33	8,680	902	469	8,472	-	85	9,928	775
上田	-	-	-	-	-	-	-	-	-	-	-	-	-	-
諏訪	29	-	-	-	-	29	29	-	-	-	-	-	-	-
上伊那	13,888	-	4,156	-	-	1,632	5,788	-	-	-	7,649	451	8,100	-
南信州	-	-	-	-	-	-	116	-	-	-	-	-	-	-
木曾	42	-	2	-	-	-	2	-	-	40	-	-	40	-
松本	20,736	-	828	-	1,415	649	2,892	-	-	1,972	15,627	-	17,599	245
北アルプス	119	-	85	-	-	31	116	-	-	-	-	-	-	3
長野	422	-	22	-	60	340	422	-	-	-	-	-	-	-
北信	96	-	1	-	-	12	13	-	-	-	83	-	83	-
計	54,715	6,964	6,777	-	1,475	2,726	18,058	902	469	10,484	23,359	536	35,750	1,023

木材販売業者の原木仕入れ量及び出荷先別出荷量（県産材・その他針）

（単位：m³）

区分 地振	仕入れ量	出荷量												
		県内						県外						在庫
		木材市場	製材業者	木材販売業者	自家消費	その他	小計	木材市場	製材業者	木材販売業者	合板工場	その他	小計	
佐久	9	6	1	-	-	-	7	-	-	-	-	-	-	2
上田	-	-	-	-	-	-	-	-	-	-	-	-	-	-
諏訪	-	-	-	-	-	-	-	-	-	-	-	-	-	-
上伊那	-	-	-	-	-	-	-	-	-	-	-	-	-	-
南信州	-	-	-	-	-	-	-	-	-	-	-	-	-	-
木曾	209	-	9	-	-	-	9	-	-	-	-	50	50	150
松本	199	-	0	-	-	199	199	-	-	-	-	-	-	-
北アルプス	-	-	-	-	-	-	-	-	-	-	-	-	-	-
長野	-	-	-	-	-	-	-	-	-	-	-	-	-	-
北信	-	-	-	-	-	-	-	-	-	-	-	-	-	-
計	417	6	10	-	-	199	215	-	-	-	-	50	50	152

木材販売業者の原木仕入れ量及び出荷先別出荷量（県産材・広葉樹）

（単位：m³）

区分 地振	仕入れ量	出荷量												
		県内						県外						在庫
		木材市場	製材業者	木材販売業者	自家消費	その他	小計	木材市場	製材業者	木材販売業者	合板工場	その他	小計	
佐久	384	-	23	-	-	291	314	-	-	70	-	-	70	-
上田	-	-	-	-	-	-	-	-	-	-	-	-	-	-
諏訪	-	-	-	-	-	-	-	-	-	-	-	-	-	-
上伊那	167	-	167	-	-	-	167	-	-	-	-	-	-	-
南信州	104	-	-	-	-	104	104	-	-	-	-	-	-	-
木曾	209	-	9	-	-	50	59	-	-	-	-	-	-	150
松本	-	-	-	-	-	-	-	-	-	-	-	-	-	-
北アルプス	-	-	-	-	-	-	-	-	-	-	-	-	-	-
長野	-	-	-	-	-	-	-	-	-	-	-	-	-	-
北信	934	1	418	-	-	186	605	-	-	-	-	249	249	80
計	1,798	1	617	-	-	631	1,249	-	-	70	-	249	319	230

木材販売業者の原木仕入れ量及び出荷先別出荷量（県産材計）

（単位：m³）

区分 地振	仕入れ量	出荷量												
		県内						県外						在庫
		木材市場	製材業者	木材販売業者	自家消費	その他	小計	木材市場	製材業者	木材販売業者	合板工場	その他	小計	
佐久	20,902	7,080	2,081	-	-	324	9,485	902	470	9,107	-	85	10,564	853
上田	-	-	-	-	-	-	-	-	-	-	-	-	-	-
諏訪	29	-	-	-	-	29	29	-	-	-	-	-	-	-
上伊那	15,008	-	5,276	-	-	1,632	6,908	-	-	-	7,649	451	8,100	-
南信州	120	-	-	-	-	120	120	-	-	-	-	-	-	-
木曾	5,686	3,200	251	-	-	290	3,741	-	-	40	-	1,155	1,195	750
松本	28,495	-	1,182	-	1,701	956	3,839	-	-	1,972	22,325	-	24,297	359
北アルプス	119	-	85	-	-	31	116	-	-	-	-	-	-	3
長野	667	-	35	-	265	367	667	-	-	-	-	-	-	-
北信	2,118	1	431	-	-	198	630	-	1,076	-	83	249	1,408	80
計	73,144	10,281	9,341	-	1,966	3,947	25,535	902	1,546	11,119	30,057	1,940	45,564	2,045

木材販売業者の原木仕入れ量及び出荷先別出荷量（他県産材）

（単位：m³）

区分 地振	仕入れ量	出荷量											在庫		
		県内						県外							
		木材市場	製材業者	木材販売業者	自家消費	その他	小計	木材市場	製材業者	木材販売業者	合板工場	その他		小計	
佐久	1,241	-	43	-	-	-	43	-	-	1,198	-	-	-	1,198	-
上田	-	-	-	-	-	-	-	-	-	-	-	-	-	-	-
諏訪	-	-	-	-	-	-	-	-	-	-	-	-	-	-	-
上伊那	-	-	-	-	-	-	-	-	-	-	-	-	-	-	-
南信州	70	-	-	-	-	70	70	-	-	-	-	-	-	-	-
木曾	334	-	14	-	-	-	14	-	-	-	-	-	280	280	40
松本	-	-	-	-	-	-	-	-	-	-	-	-	-	-	-
北アルプス	-	-	-	-	-	-	-	-	-	-	-	-	-	-	-
長野	14	-	-	-	-	14	14	-	-	-	-	-	-	-	-
北信	1,704	-	1,101	-	5	26	1,132	-	-	-	293	279	572	-	-
計	3,363	-	1,158	-	5	110	1,273	-	-	1,198	293	559	2,050	40	-

木材販売業者の原木仕入れ量及び出荷先別出荷量（外材）

（単位：m³）

区分 地振	仕入れ量	出荷量											在庫		
		県内						県外							
		木材市場	製材業者	木材販売業者	自家消費	その他	小計	木材市場	製材業者	木材販売業者	合板工場	その他		小計	
佐久	331	-	331	-	-	-	331	-	-	-	-	-	-	-	-
上田	-	-	-	-	-	-	-	-	-	-	-	-	-	-	-
諏訪	-	-	-	-	-	-	-	-	-	-	-	-	-	-	-
上伊那	-	-	-	-	-	-	-	-	-	-	-	-	-	-	-
南信州	79	-	-	-	-	79	79	-	-	-	-	-	-	-	-
木曾	-	-	-	-	-	-	-	-	-	-	-	-	-	-	-
松本	2,151	-	-	-	1,450	-	1,450	-	-	-	-	-	-	-	701
北アルプス	-	-	-	-	-	-	-	-	-	-	-	-	-	-	-
長野	600	-	-	-	600	-	600	-	-	-	-	-	-	-	-
北信	404	-	243	-	19	142	404	-	-	-	-	-	-	-	-
計	3,565	-	574	-	2,069	221	2,864	-	-	-	-	-	-	-	701

(5) 木材販売業者の製材品仕入れ量及び出荷先別出荷量(合計)

(単位: m³)

区分 地振	仕入れ量				出荷量									
	県内	県外	在庫	合計	県内							小計	県外	在庫
					木材市場	製材業者	木材販売業者	プレカット	大工・工務店	自家消費	その他			
佐久	7,699	2,345	185	10,229	-	198	-	2,140	2,736	-	1	5,075	4,932	222
上田	4,155	2,840	-	6,995	-	727	848	2,800	2,154	68	177	6,774	221	-
諏訪	2,280	2,379	229	4,888	-	66	-	250	4,199	-	167	4,682	-	206
上伊那	4,211	211,548	162	215,921	-	1	-	-	17,337	-	6	17,344	198,295	282
南信州	3,848	4,390	653	8,891	-	2,511	36	-	2,501	2,369	1,034	8,451	14	426
木曾	441	113	50	604	82	220	-	-	37	-	-	339	235	30
松本	19,524	15,068	3,840	38,432	-	426	210	7,320	27,499	-	24	35,479	-	2,953
北アルプス	65	-	-	65	-	55	-	-	5	-	5	65	-	-
長野	24,064	88,781	8,675	121,520	-	445	41,771	24,768	44,003	608	1,946	113,541	545	7,434
北信	3,368	1,529	86	4,983	-	113	50	-	4,250	375	25	4,813	-	170
計	69,655	328,993	13,880	412,528	82	4,762	42,915	37,278	104,721	3,420	3,385	196,563	204,242	11,723

木材販売業者の製材品仕入れ量及び出荷先別出荷量(無垢材・県産材・スギ)

(単位: m³)

区分 地振	仕入れ量				出荷量									
	県内	県外	在庫	合計	県内							小計	県外	在庫
					木材市場	製材業者	木材販売業者	プレカット	大工・工務店	自家消費	その他			
佐久	662	-	-	662	-	10	-	10	10	-	-	30	632	-
上田	131	-	-	131	-	12	26	14	34	17	16	119	12	-
諏訪	2	-	-	2	-	0	-	-	-	-	2	2	-	-
上伊那	1,182	-	10	1,192	-	-	-	-	1,182	-	-	1,182	-	10
南信州	865	43	54	962	-	112	2	-	706	23	56	899	10	53
木曾	4	-	-	4	-	1	-	-	3	-	-	4	-	-
松本	305	-	13	318	-	72	38	-	145	-	4	259	-	59
北アルプス	-	-	-	-	-	-	-	-	-	-	-	-	-	-
長野	1,692	-	77	1,769	-	64	513	280	584	10	245	1,696	-	73
北信	75	-	-	75	-	17	10	-	32	16	-	75	-	-
計	4,920	43	154	5,117	-	290	589	304	2,696	66	323	4,268	654	195

木材販売業者の製材品仕入れ量及び出荷先別出荷量(無垢材・県産材・ヒノキ)

(単位: m³)

区分 地振	仕入れ量				出荷量									
	県内	県外	在庫	合計	県内							小計	県外	在庫
					木材市場	製材業者	木材販売業者	プレカット	大工・工務店	自家消費	その他			
佐久	5	-	-	5	-	0	-	2	3	-	-	5	-	-
上田	53	-	-	53	-	5	10	-	9	15	14	53	-	-
諏訪	-	-	-	-	-	-	-	-	-	-	-	-	-	-
上伊那	283	180	20	483	-	-	-	-	453	-	-	453	-	30
南信州	567	18	3	588	-	69	4	-	303	184	21	581	4	3
木曾	180	25	-	205	27	63	-	-	10	-	-	100	105	-
松本	380	475	209	1,064	-	241	10	-	621	-	4	876	-	188
北アルプス	-	-	-	-	-	-	-	-	-	-	-	-	-	-
長野	581	-	22	603	-	22	189	222	73	-	60	566	-	37
北信	136	-	48	184	-	58	40	-	39	-	-	137	-	47
計	2,184	698	302	3,184	27	457	253	224	1,511	199	99	2,770	109	305

木材販売業者の製材品仕入れ量及び出荷先別出荷量(無垢材・県産材・アカマツ)

(単位: m³)

区分 地振	仕入れ量				出荷量									
	県内	県外	在庫	合計	県内							小計	県外	在庫
					木材市場	製材業者	木材販売業者	プレカット	大工・工務店	自家消費	その他			
佐久	1,793	-	-	1,793	-	28	-	2	4	-	-	34	1,759	-
上田	4	-	-	4	-	0	2	-	1	-	-	3	1	-
諏訪	36	-	-	36	-	1	-	-	-	-	35	36	-	-
上伊那	1	-	-	1	-	-	-	-	1	-	-	1	-	-
南信州	-	-	-	-	-	-	-	-	-	-	-	-	-	-
木曾	-	-	-	-	-	-	-	-	-	-	-	-	-	-
松本	-	-	-	-	-	-	-	-	-	-	-	-	-	-
北アルプス	-	-	-	-	-	-	-	-	-	-	-	-	-	-
長野	24	-	-	24	-	1	1	-	9	-	13	24	-	-
北信	12	-	-	12	-	2	-	-	-	-	10	12	-	-
計	1,870	-	-	1,870	-	32	3	2	15	-	58	110	1,760	-

木材販売業者の製材品仕入れ量及び出荷先別出荷量（無垢材・県産材・カラマツ）

（単位：m³）

区分 地振	仕入れ量				出荷量									
	県内	県外	在庫	合計	県内							小計	県外	在庫
					木材市場	製材業者	木材販売業者	プレカット	大工・工務店	自家消費	その他			
佐久	463	-	-	463	-	7	-	-	21	-	1	29	434	-
上田	619	-	-	619	-	57	38	126	32	18	147	418	201	-
諏訪	115	-	-	115	-	4	-	-	36	-	72	112	-	3
上伊那	38	-	2	40	-	1	-	-	6	-	6	13	25	2
南信州	9	-	-	9	-	1	-	-	4	-	4	9	-	-
木曽	1	-	-	1	-	0	-	-	1	-	-	1	-	-
松本	217	-	25	242	-	55	73	-	72	-	16	216	-	26
北アルプス	33	-	-	33	-	25	-	-	3	-	5	33	-	-
長野	781	-	39	820	-	30	9	5	391	18	340	793	-	27
北信	1	-	-	1	-	0	-	-	1	-	-	1	-	-
計	2,277	-	66	2,343	-	180	120	131	567	36	591	1,625	660	58

木材販売業者の製材品仕入れ量及び出荷先別出荷量（無垢材・県産材・その他針）

（単位：m³）

区分 地振	仕入れ量				出荷量									
	県内	県外	在庫	合計	県内							小計	県外	在庫
					木材市場	製材業者	木材販売業者	プレカット	大工・工務店	自家消費	その他			
佐久	-	-	-	-	-	-	-	-	-	-	-	-	-	-
上田	-	-	-	-	-	-	-	-	-	-	-	-	-	-
諏訪	-	-	-	-	-	-	-	-	-	-	-	-	-	-
上伊那	-	-	-	-	-	-	-	-	-	-	-	-	-	-
南信州	-	-	-	-	-	-	-	-	-	-	-	-	-	-
木曽	-	-	-	-	-	-	-	-	-	-	-	-	-	-
松本	-	-	-	-	-	-	-	-	-	-	-	-	-	-
北アルプス	-	-	-	-	-	-	-	-	-	-	-	-	-	-
長野	8	-	-	8	-	0	-	-	2	-	6	8	-	-
北信	-	-	-	-	-	-	-	-	-	-	-	-	-	-
計	8	-	-	8	-	0	-	-	2	-	6	8	-	-

木材販売業者の製材品仕入れ量及び出荷先別出荷量（無垢材・県産材・広葉樹）

（単位：m³）

区分 地振	仕入れ量				出荷量									
	県内	県外	在庫	合計	県内							小計	県外	在庫
					木材市場	製材業者	木材販売業者	プレカット	大工・工務店	自家消費	その他			
佐久	-	-	-	-	-	-	-	-	-	-	-	-	-	-
上田	-	-	-	-	-	-	-	-	-	-	-	-	-	-
諏訪	-	-	-	-	-	-	-	-	-	-	-	-	-	-
上伊那	1	-	-	1	-	-	-	-	1	-	-	1	-	-
南信州	68	-	-	68	-	8	-	-	3	-	57	68	-	-
木曽	-	-	-	-	-	-	-	-	-	-	-	-	-	-
松本	-	-	-	-	-	-	-	-	-	-	-	-	-	-
北アルプス	-	-	-	-	-	-	-	-	-	-	-	-	-	-
長野	2	-	-	2	-	0	1	-	1	-	-	2	-	-
北信	-	-	-	-	-	-	-	-	-	-	-	-	-	-
計	71	-	-	71	-	8	1	-	5	-	57	71	-	-

木材販売業者の製材品仕入れ量及び出荷先別出荷量（無垢材・県産材計）

（単位：m³）

区分 地振	仕入れ量				出荷量									
	県内	県外	在庫	合計	県内							小計	県外	在庫
					木材市場	製材業者	木材販売業者	プレカット	大工・工務店	自家消費	その他			
佐久	2,924	-	-	2,924	-	46	-	14	38	-	1	99	2,825	-
上田	807	-	-	807	-	74	76	140	76	50	177	593	214	-
諏訪	153	-	-	153	-	5	-	-	36	-	109	150	-	3
上伊那	1,505	180	32	1,717	-	1	-	-	1,643	-	6	1,650	25	42
南信州	1,509	61	57	1,627	-	190	6	-	1,016	207	138	1,557	14	56
木曽	186	25	-	211	27	65	-	-	14	-	-	106	105	-
松本	902	475	247	1,624	-	368	121	-	838	-	24	1,351	-	273
北アルプス	33	-	-	33	-	25	-	-	3	-	5	33	-	-
長野	3,088	-	138	3,226	-	117	713	507	1,060	28	664	3,089	-	137
北信	224	-	48	272	-	77	50	-	72	16	10	225	-	47
計	11,331	741	522	12,594	27	968	966	661	4,796	301	1,134	8,853	3,183	558

木材販売業者の製材品仕入れ量及び出荷先別出荷量（無垢材・他県産材）

（単位：m³）

区分 地振	仕入れ量				出荷量										
	県内	県外	在庫	合計	県内								小計	県外	在庫
					木材市場	製材業者	木材販売業者	プレカット	大工・工務店	自家消費	その他				
佐久	2,308	365	12	2,685	-	42	-	245	283	-	-	570	2,097	18	
上田	595	613	-	1,208	-	35	255	560	337	18	-	1,205	3	-	
諏訪	298	1,434	46	1,778	-	47	-	-	1,638	-	54	1,739	-	39	
上伊那	274	1,225	20	1,519	-	-	-	-	1,489	-	-	1,489	-	30	
南信州	1,215	991	187	2,393	-	1,200	15	-	523	319	152	2,209	-	184	
木曽	157	88	50	295	55	57	-	-	23	-	-	135	130	30	
松本	578	4,107	500	5,185	-	3	4	120	4,925	-	-	5,052	-	133	
北アルプス	-	-	-	-	-	-	-	-	-	-	-	-	-	-	
長野	603	17,107	1,383	19,093	-	44	6,506	4,773	6,150	172	282	17,927	-	1,166	
北信	481	249	38	768	-	-	-	-	742	3	-	745	-	23	
計	6,509	26,179	2,236	34,924	55	1,428	6,780	5,698	16,110	512	488	31,071	2,230	1,623	

木材販売業者の製材品仕入れ量及び出荷先別出荷量（無垢材・外材）

（単位：m³）

区分 地振	仕入れ量				出荷量										
	県内	県外	在庫	合計	県内								小計	県外	在庫
					木材市場	製材業者	木材販売業者	プレカット	大工・工務店	自家消費	その他				
佐久	2,158	1,943	170	4,271	-	110	-	1,853	2,098	-	-	4,061	10	200	
上田	618	2,169	-	2,787	-	618	499	-	1,670	-	-	2,787	-	-	
諏訪	1,778	840	145	2,763	-	14	-	250	2,377	-	4	2,645	-	118	
上伊那	1,875	165,842	100	167,817	-	-	-	-	7,075	-	-	7,075	160,542	200	
南信州	1,124	1,485	116	2,725	-	1,121	15	-	452	455	572	2,615	-	110	
木曽	98	-	-	98	-	98	-	-	-	-	-	98	-	-	
松本	16,466	6,265	1,179	23,910	-	55	85	6,000	16,856	-	-	22,996	-	914	
北アルプス	32	-	-	32	-	30	-	-	2	-	-	32	-	-	
長野	10,155	58,179	5,888	74,222	-	284	23,754	16,844	27,219	359	570	69,030	-	5,192	
北信	2,638	1,245	-	3,883	-	36	-	-	3,376	356	15	3,783	-	100	
計	36,942	237,968	7,598	282,508	-	2,366	24,353	24,947	61,125	1,170	1,161	115,122	160,552	6,834	

木材販売業者の製材品仕入れ量及び出荷先別出荷量（無垢材計）

（単位：m³）

区分 地振	仕入れ量				出荷量										
	県内	県外	在庫	合計	県内								小計	県外	在庫
					木材市場	製材業者	木材販売業者	プレカット	大工・工務店	自家消費	その他				
佐久	7,390	2,308	182	9,880	-	198	-	2,112	2,419	-	1	4,730	4,932	218	
上田	2,020	2,782	-	4,802	-	727	830	700	2,083	68	177	4,585	217	-	
諏訪	2,229	2,274	191	4,694	-	66	-	250	4,051	-	167	4,534	-	160	
上伊那	3,654	167,247	152	171,053	-	1	-	-	10,207	-	6	10,214	160,567	272	
南信州	3,848	2,537	360	6,745	-	2,511	36	-	1,991	981	862	6,381	14	350	
木曽	441	113	50	604	82	220	-	-	37	-	-	339	235	30	
松本	17,946	10,847	1,926	30,719	-	426	210	6,120	22,619	-	24	29,399	-	1,320	
北アルプス	65	-	-	65	-	55	-	-	5	-	5	65	-	-	
長野	13,846	75,286	7,409	96,541	-	445	30,973	22,124	34,429	559	1,516	90,046	-	6,495	
北信	3,343	1,494	86	4,923	-	113	50	-	4,190	375	25	4,753	-	170	
計	54,782	264,888	10,356	330,026	82	4,762	32,099	31,306	82,031	1,983	2,783	155,046	165,965	9,015	

木材販売業者の製材品仕入れ量及び出荷先別出荷量（集成材・県産材）

（単位：m³）

区分 地振	仕入れ量				出荷量										
	県内	県外	在庫	合計	県内								小計	県外	在庫
					木材市場	製材業者	木材販売業者	プレカット	大工・工務店	自家消費	その他				
佐久	-	-	-	-	-	-	-	-	-	-	-	-	-	-	
上田	35	-	-	35	-	-	5	-	26	-	-	31	4	-	
諏訪	-	-	-	-	-	-	-	-	-	-	-	-	-	-	
上伊那	-	-	-	-	-	-	-	-	-	-	-	-	-	-	
南信州	-	-	-	-	-	-	-	-	-	-	-	-	-	-	
木曽	-	-	-	-	-	-	-	-	-	-	-	-	-	-	
松本	52	-	3	55	-	-	-	-	26	-	-	26	-	29	
北アルプス	-	-	-	-	-	-	-	-	-	-	-	-	-	-	
長野	132	-	-	132	-	-	1	-	21	-	110	132	-	-	
北信	-	-	-	-	-	-	-	-	-	-	-	-	-	-	
計	219	-	3	222	-	-	6	-	73	-	110	189	4	29	

木材販売業者の製材品仕入れ量及び出荷先別出荷量（集成材・国産材）

（単位：m³）

区分 地振	仕入れ量				出荷量										
	県内	県外	在庫	合計	県内							小計	県外	在庫	
					木材市場	製材業者	木材販売業者	プレカット	大工・工務店	自家消費	その他				
佐久	-	-	-	-	-	-	-	-	-	-	-	-	-	-	-
上田	-	-	-	-	-	-	-	-	-	-	-	-	-	-	-
諏訪	-	-	-	-	-	-	-	-	-	-	-	-	-	-	-
上伊那	357	105	5	467	-	-	-	-	462	-	-	462	-	-	5
南信州	-	-	-	-	-	-	-	-	-	-	-	-	-	-	-
木曾	-	-	-	-	-	-	-	-	-	-	-	-	-	-	-
松本	-	-	-	-	-	-	-	-	-	-	-	-	-	-	-
北アルプス	-	-	-	-	-	-	-	-	-	-	-	-	-	-	-
長野	-	1,354	33	1,387	-	-	148	21	1,069	-	65	1,303	-	-	84
北信	-	-	-	-	-	-	-	-	-	-	-	-	-	-	-
計	357	1,459	38	1,854	-	-	148	21	1,531	-	65	1,765	-	-	89

木材販売業者の製材品仕入れ量及び出荷先別出荷量（集成材・外材）

（単位：m³）

区分 地振	仕入れ量				出荷量										
	県内	県外	在庫	合計	県内							小計	県外	在庫	
					木材市場	製材業者	木材販売業者	プレカット	大工・工務店	自家消費	その他				
佐久	309	37	3	349	-	-	-	28	317	-	-	345	-	-	4
上田	2,100	58	-	2,158	-	-	13	2,100	45	-	-	2,158	-	-	-
諏訪	51	105	38	194	-	-	-	-	148	-	-	148	-	-	46
上伊那	200	44,196	5	44,401	-	-	-	-	6,668	-	-	6,668	37,728	-	5
南信州	-	1,853	293	2,146	-	-	-	-	510	1,388	172	2,070	-	-	76
木曾	-	-	-	-	-	-	-	-	-	-	-	-	-	-	-
松本	1,526	4,221	1,911	7,658	-	-	-	1,200	4,854	-	-	6,054	-	-	1,604
北アルプス	-	-	-	-	-	-	-	-	-	-	-	-	-	-	-
長野	10,086	12,141	1,233	23,460	-	-	10,649	2,623	8,484	49	255	22,060	545	-	855
北信	25	35	-	60	-	-	-	-	60	-	-	60	-	-	-
計	14,297	62,646	3,483	80,426	-	-	10,662	5,951	21,086	1,437	427	39,563	38,273	-	2,590

木材販売業者の製材品仕入れ量及び出荷先別出荷量（集成材計）

（単位：m³）

区分 地振	仕入れ量				出荷量										
	県内	県外	在庫	合計	県内							小計	県外	在庫	
					木材市場	製材業者	木材販売業者	プレカット	大工・工務店	自家消費	その他				
佐久	309	37	3	349	-	-	-	28	317	-	-	345	-	-	4
上田	2,135	58	-	2,193	-	-	18	2,100	71	-	-	2,189	4	-	-
諏訪	51	105	38	194	-	-	-	-	148	-	-	148	-	-	46
上伊那	557	44,301	10	44,868	-	-	-	-	7,130	-	-	7,130	37,728	-	10
南信州	-	1,853	293	2,146	-	-	-	-	510	1,388	172	2,070	-	-	76
木曾	-	-	-	-	-	-	-	-	-	-	-	-	-	-	-
松本	1,578	4,221	1,914	7,713	-	-	-	1,200	4,880	-	-	6,080	-	-	1,633
北アルプス	-	-	-	-	-	-	-	-	-	-	-	-	-	-	-
長野	10,218	13,495	1,266	24,979	-	-	10,798	2,644	9,574	49	430	23,495	545	-	939
北信	25	35	-	60	-	-	-	-	60	-	-	60	-	-	-
計	14,873	64,105	3,524	82,502	-	-	10,816	5,972	22,690	1,437	602	41,517	38,277	-	2,708

(6) 製材業の仕入れ先別素材仕入れ量(樹種別合計)

(単位: m³)

仕入先 樹種	県内業者														県外業者		前年からの在庫		合計	
	自家生産	素材生産業者	木材市場	製材工場		木材販売業者		その他		小計		丸太	半製品	丸太	半製品	丸太	半製品			
	丸太			丸太	半製品	丸太	半製品	丸太	半製品	丸太	半製品									
県産材	スギ	9,059	17,156	31,758	1,635	2,100	37	105	3,738	-	63,383	2,205	13,004	-	1,761	73	78,148	2,278		
	ヒノキ	198	6,777	25,846	4,347	473	11,390	25	2,427	-	50,985	498	83	-	2,944	2,124	54,012	2,622		
	アカマツ	2,197	32,607	32,485	2	351	2,908	38	2,151	-	72,350	389	-	-	9,561	6,138	81,911	6,527		
	カラマツ	9,895	41,298	78,041	21	9,440	3,776	281	4,955	21	137,986	9,742	2,040	3,980	7,878	5,227	147,904	18,949		
	その他針	20	1,301	5,362	210	26	-	-	119	-	7,012	26	-	-	171	-	7,183	26		
	広葉樹	370	11,514	7,159	-	14	-	-	4,158	-	23,201	14	-	-	2,392	374	25,593	388		
	小計	21,739	110,653	180,652	6,215	12,404	18,111	449	17,548	21	354,918	12,874	15,127	3,980	24,707	13,936	394,752	30,790		
他県産材	スギ	-	50	1,713	-	8	770	180	-	-	2,533	188	1,686	-	112	-	4,331	188		
	ヒノキ	-	-	324	-	10	586	42	-	-	910	52	1,455	-	-	2	2,365	54		
	アカマツ	-	500	302	-	26	-	39	-	-	802	65	13,312	-	-	-	14,114	65		
	カラマツ	-	-	221	-	69	-	16	-	-	221	85	3,773	2,343	-	390	3,994	2,818		
	その他針	-	-	87	-	2	-	1	-	-	87	3	1,800	-	-	-	1,887	3		
	広葉樹	-	-	163	-	11	407	2	90	-	660	13	4,861	-	330	-	5,851	13		
	小計	-	550	2,811	-	127	1,763	280	90	-	5,214	407	26,887	2,343	442	392	32,543	3,142		
外材	-	-	1,923	-	616	604	2,531	-	-	2,527	3,147	6,115	5,044	604	1,018	9,246	9,209			
計	21,739	111,203	185,386	6,215	13,147	20,478	3,260	17,638	21	362,659	16,428	48,129	11,367	25,753	15,346	436,541	43,141			

製材業の仕入れ先別素材仕入れ量(合計)

(単位: m³)

仕入先 地振	県内業者														県外業者		前年からの在庫		合計	
	自家生産	素材生産業者	木材市場	製材工場		木材販売業者		その他		小計		丸太	半製品	丸太	半製品	丸太	半製品			
	丸太			丸太	半製品	丸太	半製品	丸太	半製品	丸太	半製品									
佐久	2,125	33,138	30,536	-	100	-	18	81	-	65,880	118	1,137	170	2,531	15	69,548	303			
上田	-	1,920	26,804	24	8,440	477	428	-	-	29,225	8,868	120	630	3,658	1,301	33,003	10,799			
諏訪	488	16,052	430	-	34	-	-	135	-	17,105	34	22,899	-	48	-	40,052	34			
上伊那	3,897	5,813	4,396	-	1,716	284	148	687	-	15,077	1,864	979	3,999	2,724	1,083	18,780	6,946			
南信州	2,155	14,313	54,301	5,981	226	-	4	8,286	-	85,036	230	3,251	-	1,839	-	90,126	230			
木曾	5	650	7,052	210	201	12,170	-	3,478	-	23,565	201	405	-	210	230	24,180	431			
松本	223	285	39,395	-	345	6,078	2,659	259	21	46,240	3,025	1,125	6,558	10,661	12,717	58,026	22,300			
北アルプス	-	4,848	515	-	-	-	-	90	-	5,453	-	-	-	1,893	-	7,346	-			
長野	10,776	31,506	15,338	-	2,082	1,177	3	20	-	58,817	2,085	17,505	10	1,889	-	78,211	2,095			
北信	2,070	2,678	6,619	-	3	292	-	4,602	-	16,261	3	708	-	300	-	17,269	3			
計	21,739	111,203	185,386	6,215	13,147	20,478	3,260	17,638	21	362,659	16,428	48,129	11,367	25,753	15,346	436,541	43,141			

製材業の仕入れ先別素材仕入れ量(県産材・スギ)

(単位: m³)

仕入先 地振	県内業者														県外業者		前年からの在庫		合計	
	自家生産	素材生産業者	木材市場	製材工場		木材販売業者		その他		小計		丸太	半製品	丸太	半製品	丸太	半製品			
	丸太			丸太	半製品	丸太	半製品	丸太	半製品	丸太	半製品									
佐久	-	70	1,457	-	-	-	-	50	-	1,577	-	-	-	120	-	1,697	-			
上田	-	900	1,756	7	130	7	-	-	-	2,670	130	-	-	10	-	2,680	130			
諏訪	32	9	0	-	-	-	-	-	-	41	-	-	-	-	-	41	-			
上伊那	-	-	1,689	-	1,034	-	15	4	-	1,693	1,049	-	-	55	73	1,748	1,122			
南信州	1,309	510	12,541	1,628	35	-	-	1,221	-	17,209	35	-	-	247	-	17,456	35			
木曾	-	100	172	-	7	-	-	814	-	1,086	7	-	-	-	-	1,086	7			
松本	3	-	1,522	-	0	-	90	9	-	1,534	90	-	-	89	-	1,623	90			
北アルプス	-	752	96	-	-	-	-	38	-	886	-	-	-	488	-	1,374	-			
長野	5,645	14,177	6,271	-	891	-	-	-	-	26,093	891	13,004	-	560	-	39,657	891			
北信	2,070	638	6,254	-	3	30	-	1,602	-	10,594	3	-	-	192	-	10,786	3			
計	9,059	17,156	31,758	1,635	2,100	37	105	3,738	-	63,383	2,205	13,004	-	1,761	73	78,148	2,278			

製材業の仕入れ先別素材仕入れ量(県産材・ヒノキ)

(単位: m³)

仕入先	県内業者										県外業者		前年からの在庫		合計		
	自家生産	素材生産業者	木材市場	製材工場		木材販売業者		その他		小計		丸太	半製品	丸太	半製品		
	丸太			丸太	半製品	丸太	半製品	丸太	半製品	丸太	半製品						
地振	丸太			丸太	半製品	丸太	半製品	丸太	半製品	丸太	半製品	丸太	半製品	丸太	半製品	丸太	半製品
佐久	-	251	604	-	-	-	-	-	-	855	-	-	-	60	-	915	-
上田	-	-	244	7	1	-	-	-	-	251	1	-	-	8	-	259	1
諏訪	6	-	0	-	-	-	-	-	-	6	-	-	-	-	-	6	-
上伊那	-	55	580	-	257	-	15	3	-	638	272	-	-	90	118	728	390
南信州	192	5,971	15,475	4,340	56	-	-	932	-	26,910	56	83	-	1,429	-	28,422	56
木曾	-	500	2,648	-	159	11,251	-	1,486	-	15,885	159	-	-	20	230	15,905	389
松本	-	-	5,417	-	0	139	10	1	-	5,557	10	-	-	1,321	1,776	6,878	1,786
北アルプス	-	-	0	-	-	-	-	5	-	5	-	-	-	-	-	5	-
長野	-	-	795	-	-	-	-	-	-	795	-	-	-	12	-	807	-
北信	-	-	82	-	-	-	-	-	-	82	-	-	-	4	-	86	-
計	198	6,777	25,846	4,347	473	11,390	25	2,427	-	50,985	498	83	-	2,944	2,124	54,012	2,622

製材業の仕入れ先別素材仕入れ量(県産材・アカマツ)

(単位: m³)

仕入先	県内業者										県外業者		前年からの在庫		合計		
	自家生産	素材生産業者	木材市場	製材工場		木材販売業者		その他		小計		丸太	半製品	丸太	半製品	丸太	半製品
	丸太			丸太	半製品	丸太	半製品	丸太	半製品	丸太	半製品						
地振	丸太			丸太	半製品	丸太	半製品	丸太	半製品	丸太	半製品	丸太	半製品	丸太	半製品	丸太	半製品
佐久	185	7,312	6,461	-	-	-	-	1	-	13,959	-	-	-	540	-	14,499	-
上田	-	660	1,085	2	4	-	-	-	-	1,747	4	-	-	-	-	1,747	4
諏訪	110	8,575	5	-	-	-	-	65	-	8,755	-	-	-	2	-	8,757	-
上伊那	1,449	2,913	430	-	137	-	34	5	-	4,797	171	-	-	1,519	227	6,316	398
南信州	265	3,526	9,661	-	30	-	-	1,503	-	14,955	30	-	-	-	-	14,955	30
木曾	-	-	19	-	3	-	-	407	-	426	3	-	-	-	-	426	3
松本	-	-	13,414	-	0	2,908	4	168	-	16,490	4	-	-	6,965	5,911	23,455	5,915
北アルプス	-	2,612	233	-	-	-	-	2	-	2,847	-	-	-	440	-	3,287	-
長野	188	7,009	1,178	-	178	-	-	-	-	8,375	178	-	-	95	-	8,470	178
北信	-	-	-	-	-	-	-	-	-	-	-	-	-	-	-	-	-
計	2,197	32,607	32,485	2	351	2,908	38	2,151	-	72,350	389	-	-	9,561	6,138	81,911	6,527

製材業の仕入れ先別素材仕入れ量(県産材・カラマツ)

(単位: m³)

仕入先	県内業者										県外業者		前年からの在庫		合計		
	自家生産	素材生産業者	木材市場	製材工場		木材販売業者		その他		小計		丸太	半製品	丸太	半製品	丸太	半製品
	丸太			丸太	半製品	丸太	半製品	丸太	半製品	丸太	半製品						
地振	丸太			丸太	半製品	丸太	半製品	丸太	半製品	丸太	半製品	丸太	半製品	丸太	半製品	丸太	半製品
佐久	1,940	24,054	15,219	-	-	-	-	22	-	41,235	-	-	-	900	-	42,135	-
上田	-	360	23,279	8	8,265	170	158	-	-	23,817	8,423	-	-	3,540	1,301	27,357	9,724
諏訪	320	3,218	134	-	-	-	-	70	-	3,742	-	-	-	25	-	3,767	-
上伊那	2,448	2,622	1,492	-	74	284	84	675	-	7,521	158	-	3,980	708	450	8,229	4,588
南信州	74	3,386	13,232	13	42	-	4	4,090	-	20,795	46	-	-	163	-	20,958	46
木曾	-	-	173	-	3	333	-	10	-	516	3	-	-	-	-	516	3
松本	220	285	18,513	-	343	2,973	35	54	21	22,045	399	-	-	1,896	3,476	23,941	3,875
北アルプス	-	290	26	-	-	-	-	14	-	330	-	-	-	49	-	379	-
長野	4,893	7,083	5,708	-	713	-	-	20	-	17,704	713	2,040	-	575	-	20,319	713
北信	-	-	264	-	-	16	-	-	-	280	-	-	-	22	-	302	-
計	9,895	41,298	78,041	21	9,440	3,776	281	4,955	21	137,986	9,742	2,040	3,980	7,878	5,227	147,904	18,949

製材業の仕入れ先別素材仕入れ量(県産材・その他針)

(単位: m³)

仕入先	県内業者										県外業者		前年からの在庫		合計		
	自家生産	素材生産業者	木材市場	製材工場		木材販売業者		その他		小計		丸太	半製品	丸太	半製品	丸太	半製品
	丸太			丸太	半製品	丸太	半製品	丸太	半製品	丸太	半製品						
地振	丸太			丸太	半製品	丸太	半製品	丸太	半製品	丸太	半製品	丸太	半製品	丸太	半製品	丸太	半製品
佐久	-	51	1,157	-	-	-	-	-	-	1,208	-	-	-	1	-	1,209	-
上田	-	-	0	-	0	-	-	-	-	0	0	-	-	100	-	100	0
諏訪	15	1,200	1	-	-	-	-	-	-	1,216	-	-	-	-	-	1,216	-
上伊那	-	-	41	-	0	-	-	-	-	41	0	-	-	-	-	41	0
南信州	-	-	159	-	0	-	-	10	-	169	0	-	-	-	-	169	0
木曾	5	50	3,686	210	26	-	-	80	-	4,031	26	-	-	70	-	4,101	26
松本	-	-	200	-	0	-	-	27	-	227	0	-	-	-	-	227	0
北アルプス	-	-	0	-	-	-	-	2	-	2	-	-	-	-	-	2	-
長野	-	-	105	-	-	-	-	-	-	105	-	-	-	-	-	105	-
北信	-	-	14	-	-	-	-	-	-	14	-	-	-	-	-	14	-
計	20	1,301	5,362	210	26	-	-	119	-	7,012	26	-	-	171	-	7,183	26

製材業の仕入れ先別素材仕入れ量(県産材・広葉樹)

(単位: m³)

仕入先	県内業者											県外業者		前年からの在庫		合計	
	自家生産	素材生産業者	木材市場	製材工場		木材販売業者		その他		小計		丸太	半製品	丸太	半製品	丸太	半製品
	丸太			丸太	半製品	丸太	半製品	丸太	半製品	丸太	半製品						
佐久	-	1,400	4,497	-	-	-	-	8	-	5,905	-	-	-	880	-	6,785	-
上田	-	-	-	-	-	-	-	-	-	-	-	-	-	-	-	-	-
諏訪	5	3,050	2	-	-	-	-	-	-	3,057	-	-	-	3	-	3,060	-
上伊那	-	223	164	-	4	-	-	-	-	387	4	-	-	50	92	437	96
南信州	315	370	1,880	-	6	-	-	530	-	3,095	6	-	-	-	-	3,095	6
木曾	-	-	27	-	4	-	-	591	-	618	4	-	-	-	-	618	4
松本	-	-	296	-	0	-	-	-	-	296	0	-	-	136	282	432	282
北アルプス	-	1,194	160	-	-	-	-	29	-	1,383	-	-	-	916	-	2,299	-
長野	50	3,237	130	-	-	-	-	-	-	3,417	-	-	-	405	-	3,822	-
北信	-	2,040	3	-	-	-	-	3,000	-	5,043	-	-	-	2	-	5,045	-
計	370	11,514	7,159	-	14	-	-	4,158	-	23,201	14	-	-	2,392	374	25,593	388

製材業の仕入れ先別素材仕入れ量(県産材計)

(単位: m³)

仕入先	県内業者											県外業者		前年からの在庫		合計	
	自家生産	素材生産業者	木材市場	製材工場		木材販売業者		その他		小計		丸太	半製品	丸太	半製品	丸太	半製品
	丸太			丸太	半製品	丸太	半製品	丸太	半製品	丸太	半製品						
佐久	2,125	33,138	29,394	-	-	-	-	81	-	64,738	-	-	-	2,501	-	67,239	-
上田	-	1,920	26,364	24	8,400	177	158	-	-	28,485	8,558	-	-	3,658	1,301	32,143	9,859
諏訪	488	16,052	142	-	-	-	-	135	-	16,817	-	-	-	30	-	16,847	-
上伊那	3,897	5,813	4,396	-	1,505	284	148	687	-	15,077	1,653	-	3,980	2,422	960	17,499	6,593
南信州	2,155	13,763	52,948	5,981	169	-	4	8,286	-	83,133	173	83	-	1,839	-	85,055	173
木曾	5	650	6,725	210	201	11,584	-	3,388	-	22,562	201	-	-	90	230	22,652	431
松本	223	285	39,363	-	344	6,020	139	259	21	46,150	504	-	-	10,407	11,445	56,557	11,949
北アルプス	-	4,848	515	-	-	-	-	90	-	5,453	-	-	-	1,893	-	7,346	-
長野	10,776	31,506	14,187	-	1,782	-	-	20	-	56,489	1,782	15,044	-	1,647	-	73,180	1,782
北信	2,070	2,678	6,618	-	3	46	-	4,602	-	16,014	3	-	-	220	-	16,234	3
計	21,739	110,653	180,652	6,215	12,404	18,111	449	17,548	21	354,918	12,874	15,127	3,980	24,707	13,936	394,752	30,790

製材業の仕入れ先別素材仕入れ量(他県産材)

(単位: m³)

仕入先	県内業者											県外業者		前年からの在庫		合計	
	自家生産	素材生産業者	木材市場	製材工場		木材販売業者		その他		小計		丸太	半製品	丸太	半製品	丸太	半製品
	丸太			丸太	半製品	丸太	半製品	丸太	半製品	丸太	半製品						
佐久	-	-	323	-	100	-	-	-	-	323	100	100	-	-	-	423	100
上田	-	-	-	-	-	-	-	-	-	-	-	120	-	-	-	120	-
諏訪	-	-	51	-	-	-	-	-	-	51	-	22,831	-	-	-	22,882	-
上伊那	-	-	-	-	-	-	-	-	-	-	-	200	-	280	2	480	2
南信州	-	550	1,350	-	27	-	-	-	-	1,900	27	3,043	-	-	-	4,943	27
木曾	-	-	327	-	-	586	-	90	-	1,003	-	405	-	120	-	1,528	-
松本	-	-	-	-	-	-	280	-	-	-	280	-	2,343	-	390	-	3,013
北アルプス	-	-	-	-	-	-	-	-	-	-	-	-	-	-	-	-	-
長野	-	-	760	-	-	1,177	-	-	-	1,937	-	188	-	10	-	2,135	-
北信	-	-	-	-	-	-	-	-	-	-	-	-	-	32	-	32	-
計	-	550	2,811	-	127	1,763	280	90	-	5,214	407	26,887	2,343	442	392	32,543	3,142

製材業の仕入れ先別素材仕入れ量(外材)

(単位: m³)

仕入先	県内業者											県外業者		前年からの在庫		合計	
	自家生産	素材生産業者	木材市場	製材工場		木材販売業者		その他		小計		丸太	半製品	丸太	半製品	丸太	半製品
	丸太			丸太	半製品	丸太	半製品	丸太	半製品	丸太	半製品						
佐久	-	-	819	-	-	-	18	-	-	819	18	1,037	170	30	15	1,886	203
上田	-	-	440	-	40	300	270	-	-	740	310	-	630	-	-	740	940
諏訪	-	-	237	-	34	-	-	-	-	237	34	68	-	18	-	323	34
上伊那	-	-	-	-	211	-	-	-	-	211	779	19	22	121	121	801	351
南信州	-	-	3	-	30	-	-	-	-	3	30	125	-	-	-	128	30
木曾	-	-	-	-	-	-	-	-	-	-	-	-	-	-	-	-	-
松本	-	-	32	-	1	58	2,240	-	-	90	2,241	1,125	4,215	254	882	1,469	7,338
北アルプス	-	-	-	-	-	-	-	-	-	-	-	-	-	-	-	-	-
長野	-	-	391	-	300	-	3	-	-	391	303	2,273	10	232	-	2,896	313
北信	-	-	1	-	-	246	-	-	-	247	-	708	-	48	-	1,003	-
計	-	-	1,923	-	616	604	2,531	-	-	2,527	3,147	6,115	5,044	604	1,018	9,246	9,209

(7) 製材業の出荷先・用途別製材品出荷量(樹種別合計)

樹種	用途別	建築用材			半製品			土木用材			家具用材	
		県内	県外	小計	県内	県外	小計	県内	県外	小計	県内	県外
県産材	スギ	7,929	205	8,134	85	22	107	1,003	4,431	5,434	-	-
	ヒノキ	7,211	12,470	19,681	263	200	463	289	50	339	-	-
	アカマツ	1,914	640	2,554	93	-	93	487	9,732	10,219	-	-
	カラマツ	6,689	289	6,978	9,053	345	9,398	4,911	9,968	14,879	35	30
	その他針	432	85	517	26	-	26	10	102	112	-	-
	広葉樹	425	11	436	14	-	14	10	3	13	3	-
	集成材	1,624	3,486	5,110	-	-	-	-	-	-	-	-
	小計	26,224	17,186	43,410	9,534	567	10,101	6,710	24,286	30,996	38	30
他県産材	スギ	342	27	369	8	-	8	100	2,000	2,100	-	-
	ヒノキ	631	591	1,222	10	42	52	-	50	50	-	-
	アカマツ	46	-	46	26	-	26	60	950	1,010	-	-
	カラマツ	178	-	178	69	-	69	-	70	70	-	-
	その他針	9	-	9	2	-	2	-	-	-	-	-
	広葉樹	78	23	101	11	-	11	-	-	-	80	-
	集成材	-	-	-	-	-	-	-	-	-	-	-
	小計	1,284	641	1,925	127	42	169	160	3,070	3,230	80	-
外材	無垢材	5,376	20	5,396	582	-	582	173	-	173	15	-
	集成材	79	-	79	-	-	-	-	-	-	-	-
	小計	5,455	20	5,475	582	-	582	173	-	173	15	-
計	32,962	17,847	50,809	10,243	609	10,852	7,043	27,356	34,399	133	30	

製材業の出荷先・用途別製材品出荷量(地事別合計)

地振	用途別	建築用材			半製品			土木用材			家具用材	
		県内	県外	小計	県内	県外	小計	県内	県外	小計	県内	県外
佐久		3,349	40	3,389	100	-	100	1,340	10,810	12,150	33	30
上田		4,965	3,486	8,451	7,893	-	7,893	464	3,057	3,521	5	-
諏訪		262	-	262	-	-	-	780	537	1,317	-	-
上伊那		3,414	5	3,419	368	7	375	844	1,067	1,911	-	-
南信州		5,317	7,159	12,476	226	-	226	1,393	8,005	9,398	-	-
木曾		2,899	6,108	9,007	241	309	550	140	-	140	80	-
松本		4,527	1,049	5,576	1,115	293	1,408	1,135	3,880	5,015	-	-
北アルプス		302	-	302	-	-	-	-	-	-	-	-
長野		5,236	-	5,236	300	-	300	810	-	810	-	-
北信		2,693	-	2,693	-	-	-	137	-	137	15	-
計		32,962	17,847	50,809	10,243	609	10,852	7,043	27,356	34,399	133	30

製材業の出荷先・用途別製材品出荷量(県産材・スギ)

地振	用途別	建築用材			半製品			土木用材			家具用材	
		県内	県外	小計	県内	県外	小計	県内	県外	小計	県内	県外
佐久		351	-	351	-	-	-	300	-	300	-	-
上田		311	-	311	5	-	5	175	1,529	1,704	-	-
諏訪		0	-	0	-	-	-	5	22	27	-	-
上伊那		1,528	-	1,528	16	7	23	-	-	-	-	-
南信州		1,889	205	2,094	35	-	35	165	2,100	2,265	-	-
木曾		24	-	24	7	-	7	-	-	-	-	-
松本		189	-	189	22	15	37	274	780	1,054	-	-
北アルプス		68	-	68	-	-	-	-	-	-	-	-
長野		1,509	-	1,509	-	-	-	46	-	46	-	-
北信		2,060	-	2,060	-	-	-	38	-	38	-	-
計		7,929	205	8,134	85	22	107	1,003	4,431	5,434	-	-

製材業の出荷先・用途別製材品出荷量(県産材・ヒノキ)

地振	用途別	建築用材			半製品			土木用材			家具用材	
		県内	県外	小計	県内	県外	小計	県内	県外	小計	県内	県外
佐久		122	-	122	-	-	-	10	-	10	-	-
上田		156	-	156	1	-	1	-	-	-	-	-
諏訪		2	-	2	-	-	-	-	-	-	-	-
上伊那		714	5	719	7	-	7	-	-	-	-	-
南信州		2,626	6,763	9,389	56	-	56	259	50	309	-	-
木曾		2,407	5,573	7,980	199	200	399	-	-	-	-	-
松本		714	129	843	0	-	0	15	-	15	-	-
北アルプス		2	-	2	-	-	-	-	-	-	-	-
長野		435	-	435	-	-	-	-	-	-	-	-
北信		32	-	32	-	-	-	5	-	5	-	-
計		7,211	12,470	19,681	263	200	463	289	50	339	-	-

(単位：㎡)

小計	ペレット		その他		小計	計			パルプ・チップ			在庫
	県内	県外	県内	県外		県内	県外	小計	県内	県外	小計	
-	245	3,013	3,040	6,053	12,275	7,698	19,973	13,448	22,139	35,587	2,680	
-	215	1,644	841	2,485	9,622	13,561	23,183	97	15,370	15,467	4,622	
-	1,438	2,501	326	2,827	6,433	10,698	17,131	7,042	32,728	39,770	9,236	
65	4,929	6,573	8,142	14,715	32,190	18,774	50,964	8,079	43,926	52,005	8,263	
-	-	306	520	826	774	707	1,481	17	2,320	2,337	41	
3	-	9,546	414	9,960	9,998	428	10,426	6,443	14,683	21,126	1,489	
-	-	-	-	-	1,624	3,486	5,110	-	-	-	339	
68	6,827	23,583	13,283	36,866	72,916	55,352	128,268	35,125	131,166	166,291	26,670	
-	-	8	6	14	458	2,033	2,491	6	100	106	28	
-	-	-	-	-	641	683	1,324	7	80	87	1	
-	-	-	-	-	132	950	1,082	0	12,840	12,840	-	
-	-	898	972	1,870	1,145	1,042	2,187	0	3,600	3,600	373	
-	-	10	29	39	21	29	50	2	1,800	1,802	-	
80	-	18	337	355	187	360	547	12	4,560	4,572	178	
-	-	-	-	-	-	-	-	-	-	-	-	
80	-	934	1,344	2,278	2,585	5,097	7,682	28	22,980	23,008	580	
15	-	2,775	2,413	5,188	8,921	2,433	11,354	180	288	468	1,135	
-	-	-	-	-	79	-	79	-	-	-	9	
15	-	2,775	2,413	5,188	9,000	2,433	11,433	180	288	468	1,144	
163	6,827	27,292	17,040	44,332	84,500	62,882	147,382	35,333	154,434	189,767	28,394	

(単位：㎡)

小計	ペレット		その他		小計	計			パルプ・チップ			在庫
	県内	県外	県内	県外		県内	県外	小計	県内	県外	小計	
63	-	350	200	550	5,172	11,080	16,252	40	39,657	39,697	3,098	
5	-	1,247	-	1,247	14,574	6,543	21,117	-	-	-	479	
-	-	34	-	34	1,076	537	1,613	8	38,000	38,008	30	
-	4,069	2,625	5,451	8,076	11,320	6,530	17,850	-	563	563	3,586	
-	2,353	4,294	4,770	9,064	13,583	19,934	33,517	43	46,708	46,751	1,855	
80	-	385	1,141	1,526	3,745	7,558	11,303	104	3,408	3,512	490	
-	-	6,598	2,978	9,576	13,375	8,200	21,575	-	1,220	1,220	15,769	
-	-	13	-	13	315	-	315	71	3,930	4,001	1,370	
-	405	306	-	306	7,057	-	7,057	27,184	20,068	47,252	576	
15	-	11,440	2,500	13,940	14,285	2,500	16,785	7,883	880	8,763	1,141	
163	6,827	27,292	17,040	44,332	84,500	62,882	147,382	35,333	154,434	189,767	28,394	

(単位：㎡)

小計	ペレット		その他		小計	計			パルプ・チップ			在庫
	県内	県外	県内	県外		県内	県外	小計	県内	県外	小計	
-	-	-	-	-	651	-	651	-	650	650	132	
-	-	-	-	-	492	1,529	2,021	-	-	-	-	
-	-	-	-	-	5	22	27	2	-	2	2	
-	-	70	-	70	1,613	7	1,620	-	200	200	500	
-	245	323	420	743	2,657	2,725	5,382	12	8,813	8,825	563	
-	-	5	120	125	36	120	156	5	814	819	-	
-	-	70	-	70	555	795	1,350	-	240	240	21	
-	-	3	-	3	71	-	71	-	656	656	292	
-	-	42	-	42	1,597	-	1,597	10,048	10,000	20,048	105	
-	-	2,500	2,500	5,000	4,598	2,500	7,098	3,381	766	4,147	1,065	
-	245	3,013	3,040	6,053	12,275	7,698	19,973	13,448	22,139	35,587	2,680	

(単位：㎡)

小計	ペレット		その他		小計	計			パルプ・チップ			在庫
	県内	県外	県内	県外		県内	県外	小計	県内	県外	小計	
-	-	-	-	-	132	-	132	-	500	500	50	
-	-	-	-	-	157	-	157	-	-	-	-	
-	-	2	-	2	4	-	4	-	-	-	-	
-	-	5	-	5	726	5	731	-	100	100	141	
-	215	1,392	305	1,697	4,549	7,118	11,667	31	13,234	13,265	1,150	
-	-	100	536	636	2,706	6,309	9,015	66	1,506	1,572	430	
-	-	144	-	144	873	129	1,002	-	-	-	2,793	
-	-	1	-	1	3	-	3	-	-	-	-	
-	-	-	-	-	435	-	435	-	-	-	45	
-	-	-	-	-	37	-	37	-	30	30	13	
-	215	1,644	841	2,485	9,622	13,561	23,183	97	15,370	15,467	4,622	

製材業の出荷先・用途別製材品出荷量(県産材・アカマツ)

用途別 地振	建築用材			半製品			土木用材			家具用材	
	県内	県外	小計	県内	県外	小計	県内	県外	小計	県内	県外
佐久	52	-	52	-	-	-	200	2,810	3,010	-	-
上田	59	-	59	4	-	4	105	1,017	1,122	-	-
諏訪	5	-	5	-	-	-	48	105	153	-	-
上伊那	537	-	537	57	-	57	-	-	-	-	-
南信州	82	-	82	30	-	30	100	2,700	2,800	-	-
木曾	9	-	9	3	-	3	-	-	-	-	-
松本	937	640	1,577	0	-	0	34	3,100	3,134	-	-
北アルプス	118	-	118	-	-	-	-	-	-	-	-
長野	114	-	114	-	-	-	-	-	-	-	-
北信	-	-	-	-	-	-	-	-	-	-	-
計	1,914	640	2,554	93	-	93	487	9,732	10,219	-	-

製材業の出荷先・用途別製材品出荷量(県産材・カラマツ)

用途別 地振	建築用材			半製品			土木用材			家具用材	
	県内	県外	小計	県内	県外	小計	県内	県外	小計	県内	県外
佐久	1,963	20	1,983	-	-	-	830	7,950	8,780	30	30
上田	2,464	-	2,464	7,883	-	7,883	184	511	695	5	-
諏訪	43	-	43	-	-	-	705	385	1,090	-	-
上伊那	444	-	444	74	-	74	844	1,067	1,911	-	-
南信州	256	-	256	42	-	42	719	55	774	-	-
木曾	111	-	111	3	67	70	140	-	140	-	-
松本	685	269	954	1,051	278	1,329	672	-	672	-	-
北アルプス	16	-	16	-	-	-	-	-	-	-	-
長野	615	-	615	-	-	-	764	-	764	-	-
北信	90	-	90	-	-	-	53	-	53	-	-
計	6,689	289	6,978	9,053	345	9,398	4,911	9,968	14,879	35	30

製材業の出荷先・用途別製材品出荷量(県産材・その他針)

用途別 地振	建築用材			半製品			土木用材			家具用材	
	県内	県外	小計	県内	県外	小計	県内	県外	小計	県内	県外
佐久	3	-	3	-	-	-	-	50	50	-	-
上田	0	-	0	0	-	0	-	-	-	-	-
諏訪	0	-	0	-	-	-	10	2	12	-	-
上伊那	19	-	19	0	-	0	-	-	-	-	-
南信州	28	-	28	0	-	0	-	50	50	-	-
木曾	193	85	278	26	-	26	-	-	-	-	-
松本	115	-	115	0	-	0	-	-	-	-	-
北アルプス	1	-	1	-	-	-	-	-	-	-	-
長野	72	-	72	-	-	-	-	-	-	-	-
北信	0	-	0	-	-	-	-	-	-	-	-
計	432	85	517	26	-	26	10	102	112	-	-

製材業の出荷先・用途別製材品出荷量(県産材・広葉樹)

用途別 地振	建築用材			半製品			土木用材			家具用材	
	県内	県外	小計	県内	県外	小計	県内	県外	小計	県内	県外
佐久	38	-	38	-	-	-	-	-	-	3	-
上田	-	-	-	-	-	-	-	-	-	-	-
諏訪	2	-	2	-	-	-	10	3	13	-	-
上伊那	169	-	169	4	-	4	-	-	-	-	-
南信州	15	-	15	6	-	6	-	-	-	-	-
木曾	19	-	19	4	-	4	-	-	-	-	-
松本	11	11	22	0	-	0	-	-	-	-	-
北アルプス	96	-	96	-	-	-	-	-	-	-	-
長野	74	-	74	-	-	-	-	-	-	-	-
北信	2	-	2	-	-	-	-	-	-	-	-
計	425	11	436	14	-	14	10	3	13	3	-

(単位：m³)

小計	ペレット		その他		小計	計			パルプ・チップ			在庫
	県内	県外	県内	県外		県内	県外	小計	県内	県外	小計	
-	-	100	-	-	100	352	2,810	3,162	-	9,900	9,900	310
-	-	-	-	-	-	168	1,017	1,185	-	-	-	-
-	-	-	-	-	-	53	105	158	4	8,560	8,564	1
-	1,438	1,800	292	2,092	3,832	292	4,124	-	-	-	1,737	
-	-	14	34	48	226	2,734	2,960	-	11,095	11,095	-	
-	-	-	-	-	-	12	-	12	2	407	409	-
-	-	586	-	586	1,558	3,740	5,298	-	980	980	6,373	
-	-	1	-	1	119	-	119	36	1,386	1,422	815	
-	-	-	-	-	114	-	114	7,000	400	7,400	-	
-	-	-	-	-	-	-	-	-	-	-	-	
-	1,438	2,501	326	2,827	6,433	10,698	17,131	7,042	32,728	39,770	9,236	

(単位：m³)

小計	ペレット		その他		小計	計			パルプ・チップ			在庫
	県内	県外	県内	県外		県内	県外	小計	県内	県外	小計	
60	-	-	-	-	-	2,823	8,000	10,823	40	21,973	22,013	1,660
5	-	594	-	594	11,131	511	11,642	-	-	-	140	
-	-	-	-	-	-	748	385	1,133	2	2,400	2,402	6
-	2,631	700	4,165	4,865	4,693	5,232	9,925	-	100	100	891	
-	1,893	2,226	3,977	6,203	5,136	4,032	9,168	-	10,998	10,998	82	
-	-	-	-	-	-	255	67	322	2	-	2	-
-	-	3,048	-	3,048	5,456	547	6,003	-	-	-	5,129	
-	-	5	-	5	21	-	21	35	124	159	90	
-	405	-	-	-	1,784	-	1,784	8,000	8,292	16,292	216	
-	-	-	-	-	143	-	143	-	39	39	49	
65	4,929	6,573	8,142	14,715	32,190	18,774	50,964	8,079	43,926	52,005	8,263	

(単位：m³)

小計	ペレット		その他		小計	計			パルプ・チップ			在庫
	県内	県外	県内	県外		県内	県外	小計	県内	県外	小計	
-	-	-	-	-	-	3	50	53	-	1,100	1,100	1
-	-	-	-	-	-	0	-	0	-	-	-	-
-	-	-	-	-	-	10	2	12	-	1,200	1,200	-
-	-	-	80	80	19	80	99	-	-	-	10	
-	-	35	-	35	63	50	113	-	-	-	-	
-	-	270	440	710	488	525	1,013	17	20	37	30	
-	-	-	-	-	115	-	115	-	-	-	-	
-	-	1	-	1	2	-	2	-	-	-	-	
-	-	-	-	-	72	-	72	-	-	-	-	
-	-	-	-	-	0	-	0	-	-	-	-	
-	-	306	520	826	774	707	1,481	17	2,320	2,337	41	

(単位：m³)

小計	ペレット		その他		小計	計			パルプ・チップ			在庫
	県内	県外	県内	県外		県内	県外	小計	県内	県外	小計	
3	-	250	200	450	291	200	491	-	5,434	5,434	825	
-	-	-	-	-	-	-	-	-	-	-	-	
-	-	-	-	-	12	3	15	-	3,040	3,040	1	
-	-	50	180	230	223	180	403	-	-	-	53	
-	-	304	34	338	325	34	359	-	2,568	2,568	-	
-	-	-	-	-	23	-	23	3	581	584	-	
-	-	-	-	-	11	11	22	-	-	-	430	
-	-	2	-	2	98	-	98	-	1,764	1,764	173	
-	-	-	-	-	74	-	74	2,000	1,296	3,296	7	
-	-	8,940	-	8,940	8,942	-	8,942	4,440	-	4,440	-	
3	-	9,546	414	9,960	9,998	428	10,426	6,443	14,683	21,126	1,489	

製材業の出荷先・用途別製材品出荷量(県産材・集成材)

用途別 地振	建築用材			半製品			土木用材			家具用材	
	県内	県外	小計	県内	県外	小計	県内	県外	小計	県内	県外
佐久	-	-	-	-	-	-	-	-	-	-	-
上田	1,624	3,486	5,110	-	-	-	-	-	-	-	-
諏訪	-	-	-	-	-	-	-	-	-	-	-
上伊那	-	-	-	-	-	-	-	-	-	-	-
南信州	-	-	-	-	-	-	-	-	-	-	-
木曾	-	-	-	-	-	-	-	-	-	-	-
松本	-	-	-	-	-	-	-	-	-	-	-
北アルプス	-	-	-	-	-	-	-	-	-	-	-
長野	-	-	-	-	-	-	-	-	-	-	-
北信	-	-	-	-	-	-	-	-	-	-	-
計	1,624	3,486	5,110	-	-	-	-	-	-	-	-

製材業の出荷先・用途別製材品出荷量(県産材計)

用途別 地振	建築用材			半製品			土木用材			家具用材	
	県内	県外	小計	県内	県外	小計	県内	県外	小計	県内	県外
佐久	2,530	20	2,550	-	-	-	1,340	10,810	12,150	33	30
上田	4,615	3,486	8,101	7,893	-	7,893	464	3,057	3,521	5	-
諏訪	52	-	52	-	-	-	778	517	1,295	-	-
上伊那	3,411	5	3,416	157	7	164	844	1,067	1,911	-	-
南信州	4,897	6,968	11,865	169	-	169	1,243	4,955	6,198	-	-
木曾	2,764	5,658	8,422	241	267	508	140	-	140	-	-
松本	2,652	1,049	3,701	1,074	293	1,367	995	3,880	4,875	-	-
北アルプス	302	-	302	-	-	-	-	-	-	-	-
長野	2,820	-	2,820	-	-	-	810	-	810	-	-
北信	2,184	-	2,184	-	-	-	96	-	96	-	-
計	26,224	17,186	43,410	9,534	567	10,101	6,710	24,286	30,996	38	30

製材業の出荷先・用途別製材品出荷量(他県産材)

用途別 地振	建築用材			半製品			土木用材			家具用材	
	県内	県外	小計	県内	県外	小計	県内	県外	小計	県内	県外
佐久	-	-	-	100	-	100	-	-	-	-	-
上田	-	-	-	-	-	-	-	-	-	-	-
諏訪	26	-	26	-	-	-	-	20	20	-	-
上伊那	1	-	1	-	-	-	-	-	-	-	-
南信州	386	191	577	27	-	27	150	3,050	3,200	-	-
木曾	135	450	585	-	42	42	-	-	-	80	-
松本	280	-	280	-	-	-	10	-	10	-	-
北アルプス	-	-	-	-	-	-	-	-	-	-	-
長野	437	-	437	-	-	-	-	-	-	-	-
北信	19	-	19	-	-	-	-	-	-	-	-
計	1,284	641	1,925	127	42	169	160	3,070	3,230	80	-

製材業の出荷先・用途別製材品出荷量(外材計)

用途別 地振	建築用材			半製品			土木用材			家具用材	
	県内	県外	小計	県内	県外	小計	県内	県外	小計	県内	県外
佐久	820	20	840	-	-	-	-	-	-	-	-
上田	350	-	350	-	-	-	-	-	-	-	-
諏訪	185	-	185	-	-	-	2	-	2	-	-
上伊那	2	-	2	211	-	211	-	-	-	-	-
南信州	35	-	35	30	-	30	-	-	-	-	-
木曾	-	-	-	-	-	-	-	-	-	-	-
松本	1,595	-	1,595	41	-	41	130	-	130	-	-
北アルプス	-	-	-	-	-	-	-	-	-	-	-
長野	1,979	-	1,979	300	-	300	-	-	-	-	-
北信	491	-	491	-	-	-	41	-	41	15	-
計	5,455	20	5,475	582	-	582	173	-	173	15	-

(単位：m³)

小計	ペレット	その他		小計	計			パルプ・チップ			在庫
	県内	県内	県外		県内	県外	小計	県内	県外	小計	
-	-	-	-	-	-	-	-	-	-	-	-
-	-	-	-	-	1,624	3,486	5,110	-	-	-	339
-	-	-	-	-	-	-	-	-	-	-	-
-	-	-	-	-	-	-	-	-	-	-	-
-	-	-	-	-	-	-	-	-	-	-	-
-	-	-	-	-	-	-	-	-	-	-	-
-	-	-	-	-	-	-	-	-	-	-	-
-	-	-	-	-	-	-	-	-	-	-	-
-	-	-	-	-	-	-	-	-	-	-	-
-	-	-	-	-	-	-	-	-	-	-	-
-	-	-	-	-	-	-	-	-	-	-	-
-	-	-	-	-	1,624	3,486	5,110	-	-	-	339

(単位：m³)

小計	ペレット	その他		小計	計			パルプ・チップ			在庫
	県内	県内	県外		県内	県外	小計	県内	県外	小計	
63	-	350	200	550	4,253	11,060	15,313	40	39,557	39,597	2,978
5	-	594	-	594	13,571	6,543	20,114	-	-	-	479
-	-	2	-	2	832	517	1,349	8	15,200	15,208	10
-	4,069	2,625	4,717	7,342	11,106	5,796	16,902	-	400	400	3,332
-	2,353	4,294	4,770	9,064	12,956	16,693	29,649	43	46,708	46,751	1,795
-	-	375	1,096	1,471	3,520	7,021	10,541	94	3,328	3,422	460
-	-	3,848	-	3,848	8,569	5,222	13,791	-	1,220	1,220	14,746
-	-	13	-	13	315	-	315	71	3,930	4,001	1,370
-	405	42	-	42	4,077	-	4,077	27,048	19,988	47,036	373
-	-	11,440	2,500	13,940	13,720	2,500	16,220	7,821	835	8,656	1,127
68	6,827	23,583	13,283	36,866	72,916	55,352	128,268	35,125	131,166	166,291	26,670

(単位：m³)

小計	ペレット	その他		小計	計			パルプ・チップ			在庫
	県内	県内	県外		県内	県外	小計	県内	県外	小計	
-	-	-	-	-	100	-	100	-	100	100	-
-	-	-	-	-	-	-	-	-	-	-	-
-	-	-	-	-	26	20	46	-	22,800	22,800	-
-	-	-	327	327	1	327	328	-	-	-	154
-	-	-	-	-	563	3,241	3,804	-	-	-	-
80	-	10	45	55	225	537	762	10	80	90	30
-	-	898	972	1,870	1,188	972	2,160	-	-	-	376
-	-	-	-	-	-	-	-	-	-	-	-
-	-	26	-	26	463	-	463	18	-	18	20
-	-	-	-	-	19	-	19	-	-	-	-
80	-	934	1,344	2,278	2,585	5,097	7,682	28	22,980	23,008	580

(単位：m³)

小計	ペレット	その他		小計	計			パルプ・チップ			在庫
	県内	県内	県外		県内	県外	小計	県内	県外	小計	
-	-	-	-	-	820	20	840	-	-	-	120
-	-	653	-	653	1,003	-	1,003	-	-	-	-
-	-	32	-	32	219	-	219	-	-	-	20
-	-	-	407	407	213	407	620	-	163	163	100
-	-	-	-	-	65	-	65	-	-	-	60
-	-	-	-	-	-	-	-	-	-	-	-
-	-	1,852	2,006	3,858	3,618	2,006	5,624	-	-	-	647
-	-	-	-	-	-	-	-	-	-	-	-
-	-	238	-	238	2,517	-	2,517	118	80	198	183
15	-	-	-	-	547	-	547	62	45	107	14
15	-	2,775	2,413	5,188	9,000	2,433	11,433	180	288	468	1,144

(8) 建築用材の出荷先別出荷量(樹種別合計)

(単位: m³)

出荷先 樹種		県内						小計	県外	合計
		木材市場	木材 販売業者	プレカット	大工 工務店	自家消費	その他			
県産材	スギ	156	2,191	1,361	2,653	1,058	510	7,929	205	8,134
	ヒノキ	1,163	901	590	2,635	528	1,394	7,211	12,470	19,681
	アカマツ	2	184	7	960	377	384	1,914	640	2,554
	カラマツ	30	3,225	300	2,141	437	556	6,689	289	6,978
	その他針	2	11	-	233	90	96	432	85	517
	広葉樹	-	12	2	93	170	148	425	11	436
	集成材	-	72	865	23	5	659	1,624	3,486	5,110
	小計	1,353	6,596	3,125	8,738	2,665	3,747	26,224	17,186	43,410
他県産材	スギ	-	56	-	151	24	111	342	27	369
	ヒノキ	50	103	1	433	4	40	631	591	1,222
	アカマツ	-	-	-	20	-	26	46	-	46
	カラマツ	-	100	-	42	-	36	178	-	178
	その他針	-	-	-	1	-	8	9	-	9
	広葉樹	-	-	-	1	-	77	78	23	101
	集成材	-	-	-	-	-	-	-	-	-
小計	50	259	1	648	28	298	1,284	641	1,925	
外材	無垢材	-	1,240	92	1,875	341	1,828	5,376	20	5,396
	集成材	-	-	-	79	-	-	79	-	79
	小計	-	1,240	92	1,954	341	1,828	5,455	20	5,475
計	1,403	8,095	3,218	11,340	3,034	5,872	32,962	17,847	50,809	

建築用材の出荷先別出荷量(地事別合計)

(単位: m³)

出荷先 地振		県内						小計	県外	合計
		木材市場	木材 販売業者	プレカット	大工 工務店	自家消費	その他			
佐久	38	1,255	549	777	94	636	3,349	40	3,389	
上田	-	2,070	865	1,121	5	904	4,965	3,486	8,451	
諏訪	-	-	-	73	-	189	262	-	262	
上伊那	-	183	1,654	79	1,192	306	3,414	5	3,419	
南信州	411	1,011	-	2,117	385	1,393	5,317	7,159	12,476	
木曾	952	100	150	1,155	-	542	2,899	6,108	9,007	
松本	-	1,550	-	2,919	-	58	4,527	1,049	5,576	
北アルプス	2	-	-	44	-	256	302	-	302	
長野	-	704	-	1,753	1,254	1,525	5,236	-	5,236	
北信	-	1,222	-	1,302	104	65	2,693	-	2,693	
計	1,403	8,095	3,218	11,340	3,034	5,872	32,962	17,847	50,809	

建築用材の出荷先別出荷量(県産材・スギ)

(単位：m³)

出荷先 地振	県内						小計	県外	合計
	木材市場	木材 販売業者	プレカット	大工 工務店	自家消費	その他			
佐久	8	135	110	73	12	13	351	-	351
上田	-	194	-	115	-	2	311	-	311
諏訪	-	-	-	-	-	0	0	-	0
上伊那	-	11	1,251	26	208	32	1,528	-	1,528
南信州	148	419	-	959	165	198	1,889	205	2,094
木曾	-	-	-	-	-	24	24	-	24
松本	-	78	-	110	-	1	189	-	189
北アルプス	-	-	-	20	-	48	68	-	68
長野	-	272	-	442	666	129	1,509	-	1,509
北信	-	1,082	-	908	7	63	2,060	-	2,060
計	156	2,191	1,361	2,653	1,058	510	7,929	205	8,134

建築用材の出荷先別出荷量(県産材・ヒノキ)

(単位：m³)

出荷先 地振	県内						小計	県外	合計
	木材市場	木材 販売業者	プレカット	大工 工務店	自家消費	その他			
佐久	-	25	40	37	15	5	122	-	122
上田	-	69	-	87	-	0	156	-	156
諏訪	-	-	-	2	-	0	2	-	2
上伊那	-	6	400	7	286	15	714	5	719
南信州	263	561	-	762	31	1,009	2,626	6,763	9,389
木曾	900	100	150	905	-	352	2,407	5,573	7,980
松本	-	38	-	671	-	5	714	129	843
北アルプス	-	-	-	2	-	0	2	-	2
長野	-	80	-	152	196	7	435	-	435
北信	-	22	-	10	-	0	32	-	32
計	1,163	901	590	2,635	528	1,394	7,211	12,470	19,681

建築用材の出荷先別出荷量(県産材・アカマツ)

(単位：m³)

出荷先 地振	県内						小計	県外	合計
	木材市場	木材 販売業者	プレカット	大工 工務店	自家消費	その他			
佐久	-	5	7	6	5	29	52	-	52
上田	-	45	-	13	-	1	59	-	59
諏訪	-	-	-	2	-	3	5	-	5
上伊那	-	115	-	4	310	108	537	-	537
南信州	-	9	-	3	-	70	82	-	82
木曾	-	-	-	-	-	9	9	-	9
松本	-	10	-	910	-	17	937	640	1,577
北アルプス	2	-	-	2	-	114	118	-	118
長野	-	-	-	20	62	32	114	-	114
北信	-	-	-	-	-	-	-	-	-
計	2	184	7	960	377	384	1,914	640	2,554

建築用材の出荷先別出荷量(県産材・カラマツ)

(単位：m³)

出荷先 地振	県内						小計	県外	合計
	木材市場	木材 販売業者	プレカット	大工 工務店	自家消費	その他			
佐久	30	1,040	300	420	30	143	1,963	20	1,983
上田	-	1,690	-	753	-	21	2,464	-	2,464
諏訪	-	-	-	2	-	41	43	-	43
上伊那	-	51	-	30	220	143	444	-	444
南信州	-	1	-	3	154	98	256	-	256
木曾	-	-	-	100	-	11	111	-	111
松本	-	247	-	420	-	18	685	269	954
北アルプス	-	-	-	3	-	13	16	-	16
長野	-	140	-	376	33	66	615	-	615
北信	-	56	-	34	-	0	90	-	90
計	30	3,225	300	2,141	437	556	6,689	289	6,978

建築用材の出荷先別出荷量(県産材・その他針)

(単位：m³)

出荷先 地振	県内						小計	県外	合計
	木材市場	木材 販売業者	プレカット	大工 工務店	自家消費	その他			
佐久	-	-	-	1	-	2	3	-	3
上田	-	-	-	-	-	0	0	-	0
諏訪	-	-	-	-	-	0	0	-	0
上伊那	-	-	-	-	18	1	19	-	19
南信州	-	11	-	6	10	1	28	-	28
木曾	2	-	-	100	-	91	193	85	278
松本	-	-	-	115	-	0	115	-	115
北アルプス	-	-	-	1	-	0	1	-	1
長野	-	-	-	10	62	0	72	-	72
北信	-	-	-	-	-	0	0	-	0
計	2	11	-	233	90	96	432	85	517

建築用材の出荷先別出荷量(県産材・広葉樹)

(単位：m³)

出荷先 地振	県内						小計	県外	合計
	木材市場	木材 販売業者	プレカット	大工 工務店	自家消費	その他			
佐久	-	-	2	20	2	14	38	-	38
上田	-	-	-	-	-	-	-	-	-
諏訪	-	-	-	1	-	1	2	-	2
上伊那	-	-	-	12	150	7	169	-	169
南信州	-	-	-	-	-	15	15	-	15
木曾	-	-	-	-	-	19	19	-	19
松本	-	-	-	11	-	0	11	11	22
北アルプス	-	-	-	16	-	80	96	-	96
長野	-	12	-	33	18	11	74	-	74
北信	-	-	-	-	-	2	2	-	2
計	-	12	2	93	170	148	425	11	436

建築用材の出荷先別出荷量(県産材計)

(単位：m³)

出荷先 地振	県内						小計	県外	合計
	木材市場	木材 販売業者	プレカット	大工 工務店	自家消費	その他			
佐久	38	1,205	459	557	64	207	2,530	20	2,550
上田	-	2,070	865	991	5	684	4,615	3,486	8,101
諏訪	-	-	-	7	-	45	52	-	52
上伊那	-	183	1,651	79	1,192	306	3,411	5	3,416
南信州	411	1,001	-	1,733	360	1,392	4,897	6,968	11,865
木曾	902	100	150	1,105	-	507	2,764	5,658	8,422
松本	-	373	-	2,237	-	42	2,652	1,049	3,701
北アルプス	2	-	-	44	-	256	302	-	302
長野	-	504	-	1,033	1,037	246	2,820	-	2,820
北信	-	1,160	-	952	7	65	2,184	-	2,184
計	1,353	6,596	3,125	8,738	2,665	3,747	26,224	17,186	43,410

建築用材の出荷先別出荷量(他県産材計)

(単位：m³)

出荷先 地振	県内						小計	県外	合計
	木材市場	木材 販売業者	プレカット	大工 工務店	自家消費	その他			
佐久	-	-	-	-	-	-	-	-	-
上田	-	-	-	-	-	-	-	-	-
諏訪	-	-	-	-	-	26	26	-	26
上伊那	-	-	1	-	-	-	1	-	1
南信州	-	-	-	361	25	-	386	191	577
木曾	50	-	-	50	-	35	135	450	585
松本	-	59	-	221	-	-	280	-	280
北アルプス	-	-	-	-	-	-	-	-	-
長野	-	200	-	-	-	237	437	-	437
北信	-	-	-	16	3	-	19	-	19
計	50	259	1	648	28	298	1,284	641	1,925

建築用材の出荷先別出荷量(外材計)

(単位：m³)

出荷先 地振	県内						小計	県外	合計
	木材市場	木材 販売業者	プレカット	大工 工務店	自家消費	その他			
佐久	-	50	90	220	30	430	820	20	840
上田	-	-	-	130	-	220	350	-	350
諏訪	-	-	-	66	-	119	185	-	185
上伊那	-	-	2	-	-	-	2	-	2
南信州	-	10	-	23	-	2	35	-	35
木曾	-	-	-	-	-	-	-	-	-
松本	-	1,118	-	461	-	16	1,595	-	1,595
北アルプス	-	-	-	-	-	-	-	-	-
長野	-	-	-	720	217	1,042	1,979	-	1,979
北信	-	62	-	334	94	1	491	-	491
計	-	1,240	92	1,954	341	1,828	5,455	20	5,475

(9) 木材市場の生産地別入荷量(合計)

(単位: m³)

生産地 樹種		県内										小計	県外	合計
		佐久	上田	諏訪	上伊那	南信州	木曽	松本	北アルプス	長野	北信			
県産材	スギ	4,750	6,694	803	845	9,403	7,179	1,517	3,000	31,891	17,598	83,680	7,116	90,796
	ヒノキ	2,248	1,387	2,473	2,967	7,856	62,942	3,328	1,000	517	-	84,718	4,636	89,354
	アカマツ	4,985	498	3,418	3,953	1,365	2,818	11,003	4,000	734	118	32,892	10,109	43,001
	カラマツ	106,849	14,710	1,507	11,274	5,340	17,187	24,042	6,000	16,848	8,816	212,573	9,969	222,542
	その他針	862	488	145	375	279	13,211	1,379	600	32	18	17,389	892	18,281
	広葉樹	9,736	35	351	367	374	729	1,047	500	635	408	14,182	37	14,219
	小計	129,430	23,812	8,697	19,781	24,617	104,066	42,316	15,100	50,657	26,958	445,434	32,759	478,193
他県産材	-	-	-	-	-	-	-	-	-	-	-	-	4,459	4,459
計	129,430	23,812	8,697	19,781	24,617	104,066	42,316	15,100	50,657	26,958	445,434	37,218	482,652	

木材市場の生産地別入荷量(森林組合出荷分)

(単位: m³)

生産地 樹種		県内										小計	県外	合計
		佐久	上田	諏訪	上伊那	南信州	木曽	松本	北アルプス	長野	北信			
県産材	スギ	86	5,501	50	481	8,200	2,390	1,000	2,500	18,063	9,820	48,091	9	48,100
	ヒノキ	169	1,350	300	2,110	7,364	1,809	500	500	288	-	14,390	19	14,409
	アカマツ	1,538	254	150	3,148	1,319	976	9,000	3,000	525	66	19,976	-	19,976
	カラマツ	17,393	8,987	-	2,982	5,068	5,393	10,000	2,000	9,619	4,914	66,356	-	66,356
	その他針	24	461	-	179	233	699	500	500	18	10	2,624	-	2,624
	広葉樹	30	13	5	122	330	92	500	500	391	250	2,233	-	2,233
	小計	19,240	16,566	505	9,022	22,514	11,359	21,500	9,000	28,904	15,060	153,670	28	153,698
他県産材	-	-	-	-	-	-	-	-	-	-	-	-	28	28
計	19,240	16,566	505	9,022	22,514	11,359	21,500	9,000	28,904	15,060	153,670	56	153,726	

木材市場の生産地別入荷量(素材生産業者出荷分)

(単位: m³)

生産地 樹種		県内										小計	県外	合計
		佐久	上田	諏訪	上伊那	南信州	木曽	松本	北アルプス	長野	北信			
県産材	スギ	4,664	1,193	753	364	1,203	4,789	517	500	13,828	7,778	35,589	7,107	42,696
	ヒノキ	2,079	37	2,173	857	492	61,133	2,828	500	229	-	70,328	4,617	74,945
	アカマツ	3,447	244	3,268	805	46	1,842	2,003	1,000	209	52	12,916	10,109	23,025
	カラマツ	89,456	5,723	1,507	8,292	272	11,794	14,042	4,000	7,229	3,902	146,217	9,969	156,186
	その他針	838	27	145	196	46	12,512	879	100	14	8	14,765	892	15,657
	広葉樹	9,706	22	346	245	44	637	547	-	244	158	11,949	37	11,986
	小計	110,190	7,246	8,192	10,759	2,103	92,707	20,816	6,100	21,753	11,898	291,764	32,731	324,495
他県産材	-	-	-	-	-	-	-	-	-	-	-	-	4,431	4,431
計	110,190	7,246	8,192	10,759	2,103	92,707	20,816	6,100	21,753	11,898	291,764	37,162	328,926	

(10) 合板工場向け県産原木出荷量（樹種別、出荷者別）

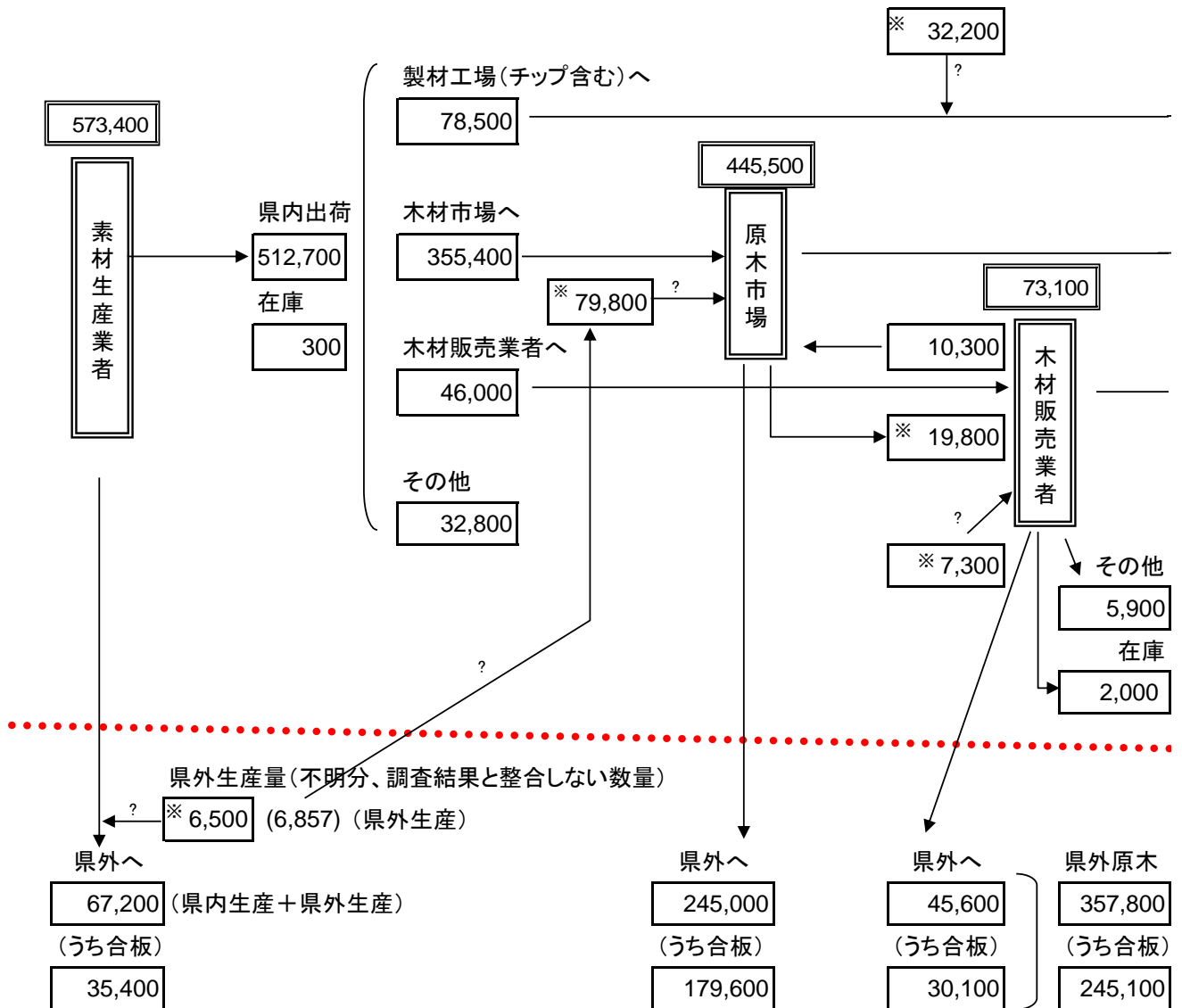
（単位：m³）

出荷者 樹種	木材業者	木材市場	合計
スギ	15,233	30,742	45,975
ヒノキ	1,116	5,597	6,713
アカマツ	6,338	18,027	24,365
カラマツ	42,735	125,134	167,869
その他針	1	105	106
その他広	14	-	14
合計	65,437	179,605	245,042

※木材業者には素材生産者、木材販売業者が含まれる。

(11) 県内全域 県産材流通フロー

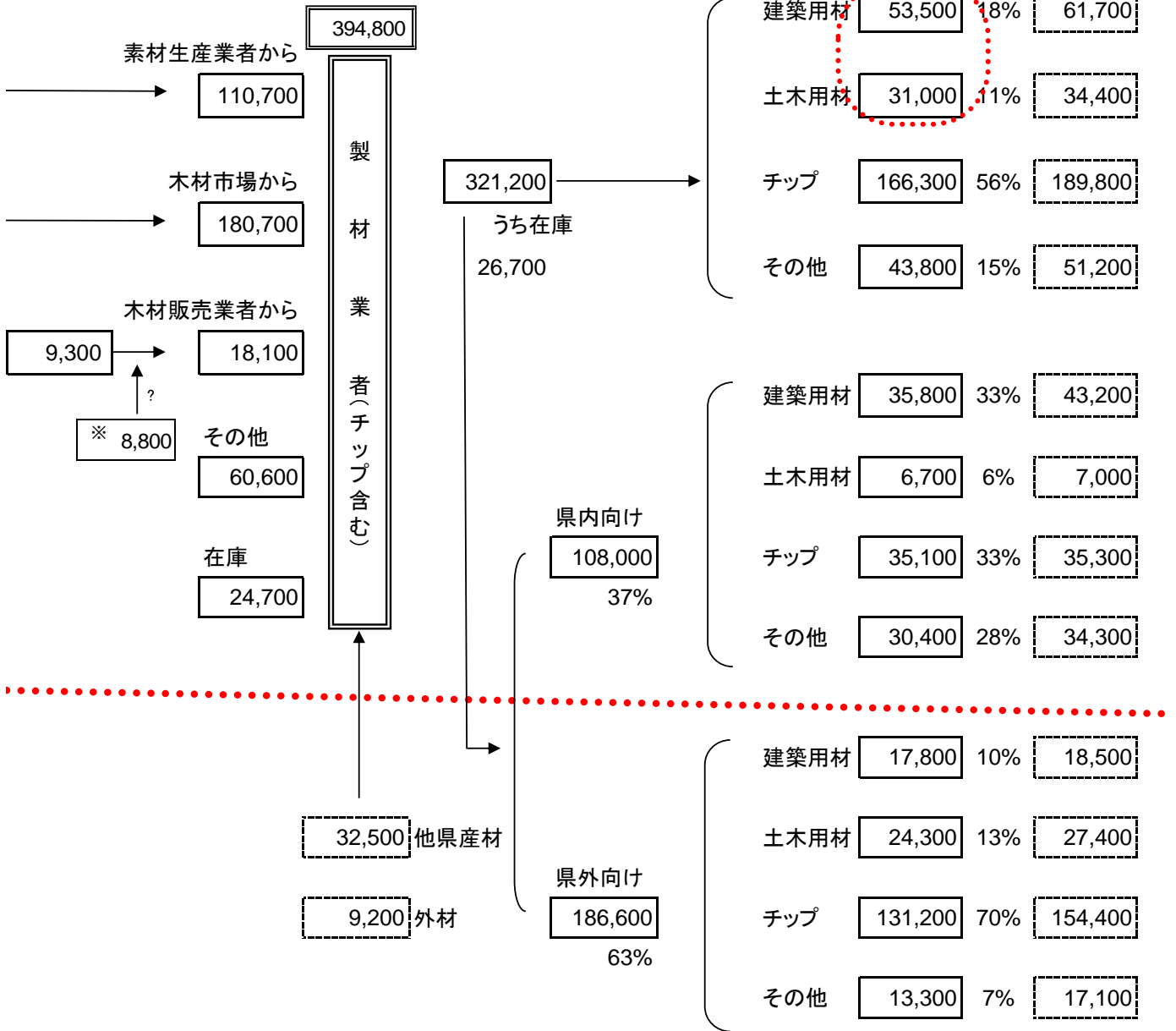
素材生産量 573,400m ³	民有林 361,100m ³ 国有林 212,300m ³	原木市場	木材販売業者
		取扱量	県産材取扱量
		445,500m ³	73,100m ³



- ・各業態に係る入出荷量について、出荷量と入荷量の整合を取るため、一部推定値を掲載し※印を付けた。
- ・素材生産量については、公式な生産量(482千m³・木材需給報告書(農林水産省)から)とは出典が異なること

製材業者
 県産材仕入れ量
 394,800m³

県産材製品販売量
 84,500m³



(12) 乾燥材出荷量等について

ア 乾燥材出荷工場数及び乾燥材生産量（平成29年1月～12月）

（単位：工場数）

区 分	人工乾燥材	天然乾燥材
乾燥材出荷工場数	34	16

（単位：m³）

		国産材							外材	合計	うち建築 用材以外
		スギ	ヒノキ	アカマツ	カラマツ	その他針葉樹	広葉樹	小計			
人工 乾燥	県産材	5,693	13,194	9,586	8,993	727	411	38,604	1,919	41,364	1,712
	他県産材	21	595	-	10	32	183	841			
天然 乾燥	県産材	560	1,077	-	329	163	11	2,140	246	2,559	51
	他県産材	40	100	-	-	10	23	173			
合計		6,314	14,966	9,586	9,332	932	628	41,758	2,165	43,923	1,763

イ 乾燥方式・規模別人工乾燥室数

（単位：室数）

方式 容量	蒸気式	真空式	除湿式	太陽熱	その他	合 計
50m ³ 以上	29 (1)	- -	- -	- -	- -	29 (1)
30m ³ 以上 50m ³ 未満	18 2	- -	5 -	- -	- -	23 2
20m ³ 以上 30m ³ 未満	10 -	- -	8 -	- -	- -	18 -
10m ³ 以上 20m ³ 未満	21 -	- -	2 (1)	- -	1 -	24 (1)
10m ³ 未満	15 -	- -	- -	- -	1 -	16 -
合 計	93 (3)	- -	15 (1)	- -	2 -	110 (4)

※（ ）については高周波併用で内数

ウ 熱源別人工乾燥室数

熱 源 別	室 数
灯 油	38
重 油	34
木質バイオマス	22
そ の 他	16
合 計	110

(13) 製材端材の発生量及び利用状況について

ア 端材等の種類別発生量

(単位：m³)

端材の種類		背 端 材	のこ屑	樹皮	かなな屑 プレカット屑	その他	合計
		28%	31%	26%	12%	3%	100%
発 生 量	針葉樹	23,984	26,701	21,155	10,154	2,432	84,426
	広葉樹	183	251	1,631	88	581	2,734
	計	24,167	26,952	22,786	10,242	3,013	87,160

イ 端材等の再利用・処分方法内訳

(単位：m³)

項 目		背 端 材	のこ屑	樹皮	かなな屑 プレカット屑	その他	合計
再 利 用	パルプチップへ	20,240	76	-	-	-	20,316
	バイオマスへ	361	30	1,299	2,350	1,938	5,978
	燃料用へ	905	23	1,326	194	-	2,448
	畜産用へ	112	17,299	1,860	6,131	800	26,202
	堆肥用へ	45	115	4,539	0	-	4,699
	きのこ用へ	590	8,001	3,003	567	-	12,161
	その他	1,801	1,303	9,074	35	275	12,488
	小 計	24,054	26,847	21,101	9,277	3,013	84,292
処 分	焼却処分	70	10	1,616	930	-	2,626
	処分場持込み	43	95	69	35	-	242
	小 計	113	105	1,685	965	-	2,868
合 計		24,167	26,952	22,786	10,242	3,013	87,160

(14) プレカット工場の状況

ア 加工ライン数及び年間加工能力

(単位：工場数)

加工ライン数		1ライン	2ライン	3ライン
工場数	構造材プレカット	6	3	1
	羽柄材プレカット	6	3	-

加工ライン数「0」の工場は含まない。

(単位：工場数)

年間加工能力		～1,000坪	1,000～5,000坪	5,000～10,000坪	10,000～30,000坪	30,000坪～
工場数	構造材プレカット	-	-	1	4	5
	羽柄材プレカット	-	2	-	5	1

「～1000坪」には年間加工能力「0」のものを含まない。

イ プレカット加工材の加工実績（平成29年1月～12月）

(単位：坪、m³)

		加工実績(坪)	加工実績(m ³)
委託材以外	構造材	249,366	82,394
	羽柄材	170,850	31,768
委託材	構造材	14,388	4,536
	羽柄材	11,026	2,085
合計	構造材	263,754	86,930
	羽柄材	181,876	33,853

加工実績 (m³) は坪数からの換算値であり、ウの総出荷量とは一致しない。

ウ プレカット加工における販売分の加工材の総出荷量実績（平成29年1月～12月）

(単位：m³)

総出荷量	外材	国産材	県産材	スギ	ヒノキ	アカマツ	カラマツ
116,376	86,984	29,392	5,532	1,749	1,553	98	2,132

※未回答の項目があるため総出荷量と各項目の合計は一致しない。

※調査票の提出があった事業者のみ。

その他針

(15) 業態別業者数

地区名	実業者数	業態内訳								休業・ 廃業
		素材生産業	木材販売業	製材・ 加工業	木材乾燥業	木材チップ 製造業	ペレット 製造業	プレカット 業	原木市場	
佐久	47	23	19	16	-	-	-	1	1	8
	40	21	21	7	-	3	-	1	1	
上田	28	10	10	14	-	-	-	1	-	1
	25	8	8	17	-	-	-	1	-	
諏訪	21	10	8	7	-	-	-	1	-	1
	18	10	7	4	-	1	-	1	-	
上伊那	28	6	7	17	-	-	-	1	1	3
	26	6	7	21	-	-	1	2	1	
南信州	36	8	13	22	-	-	-	1	1	2
	33	9	11	22	-	2	1	1	1	
木曾	41	9	14	25	-	-	-	-	1	-
	34	8	16	23	-	1	-	-	1	
松本	30	8	9	18	-	-	-	3	1	-
	29	10	10	20	-	-	-	3	1	
北アルプス	15	10	2	5	-	-	-	-	-	1
	12	7	4	5	-	1	-	-	-	
長野	49	12	28	24	-	-	-	3	1	-
	47	10	31	23	-	2	1	3	1	
北信	13	2	10	9	-	-	-	-	-	2
	13	3	12	11	-	2	-	-	-	
総計	308	98	120	157	-	-	-	11	6	18
	277	92	127	153	-	12	3	12	6	

※平成30年木材流通調査結果による。

※上段の数値は取り扱い数量の有無に関わらず、各業者から申告のあった業種の合計数。下段の数値は生産量、取扱量のある業者数。

(ただし、素材生産業における国有林の委託販売による生産は含まない)

※製材・加工業は、それぞれ延べ数。

※木材乾燥業、木材チップ製造業は、製材・加工業と重複していない者のみの数。

※実業者数は、上段は休業、廃業の事業者を除く調査票送付事業者数。

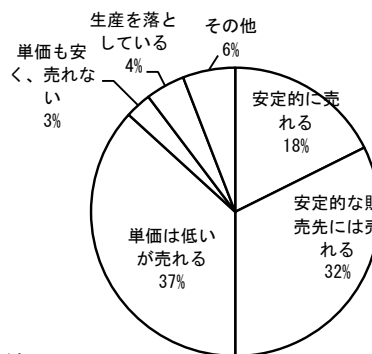
下段は報告があった事業者数。

2 木材流通調査 アンケート調査結果

(1) 素材生産業者 回答業者数 48

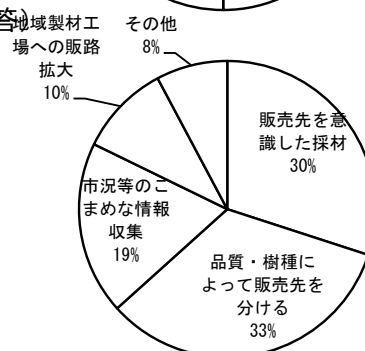
Q1：丸太の売れ行きはどうか。（複数回答）

	回答数	68
出荷先にかかわらず、安定的に売れる	12	
安定的な販売先があるため、丸太を売ることができている。	22	
単価は低いが、販売はできている	25	
単価も下がっており、丸太も動かない	2	
丸太の生産量を落としている	3	
その他	4	




Q2：丸太の販売先確保のために工夫していることは。（複数回答）

	回答数	90
販売先を意識した採材	27	
丸太の品質・樹種によって販売先を分ける	30	
市況等のこまめな情報収集	17	
地域製材工場への販路拡大	9	
その他	7	



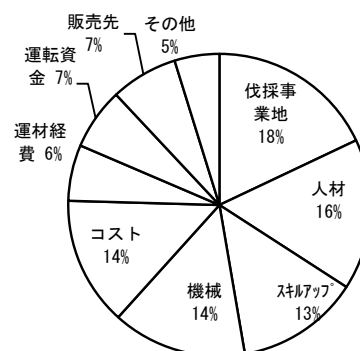
Q3：作業現場をどのように確保しているか。（複数回答）

	回答数	88
国有林の事業を受注	18	
県有林、市町村有林の事業を受注	19	
私有林を集約化し事業実施	36	
ほとんど事業をしていない	1	
その他	14	



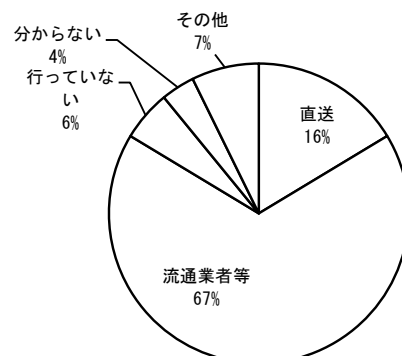
Q4：事業継続のための課題となっていることは。（複数回答）

	回答数	167
伐採事業地の確保	30	
担い手のとなる人材の確保	27	
担い手のスキルアップ	22	
林業機械の確保	24	
作業路整備等素材生産コストの低減	23	
運材経費の節減	10	
運転資金の確保	11	
安定的な販売先の確保	12	
その他	8	



Q5：生産した丸太が合板工場へ行っていますか？（複数回答）

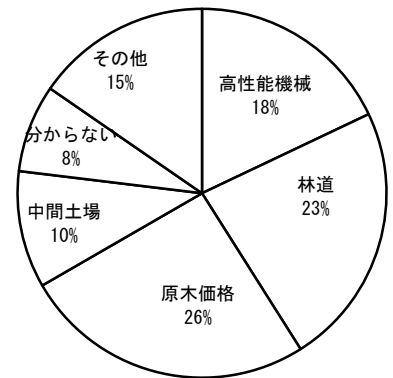
	回答数	55
現場から合板工場へ丸太を直送	9	
流通業者や木材市場を通じて合板工場へ出荷している	37	
合板工場へは行っていない	3	
分からない	2	
その他	4	



Q6：再生可能エネルギーの固定価格買取制度により、林地残材等の活用が進むと思われませんが、林地残材を効率よく搬出するために必要なことは何ですか？（複数

回答数 78

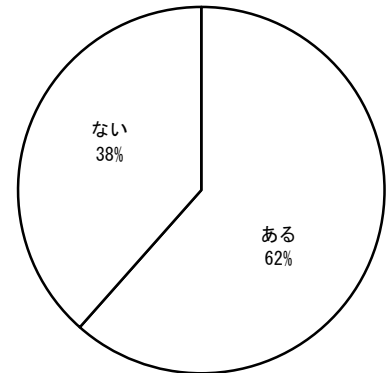
高性能林業機械の導入促進	14
林道や作業道の開設促進	18
原木買取価格の安定	20
中間土場の整備	8
分からない	6
その他	12



Q7：他県からの素材購入の商談はありますか？

回答数 39

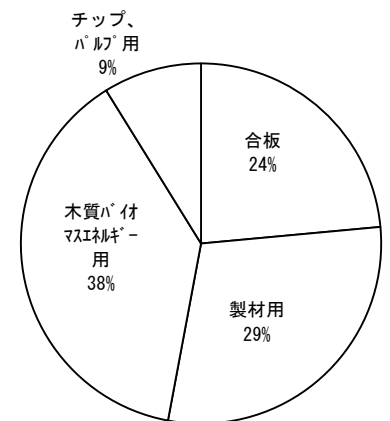
ある	24
ない	15



Q8：その相手先は？（複数回答）

回答数 34

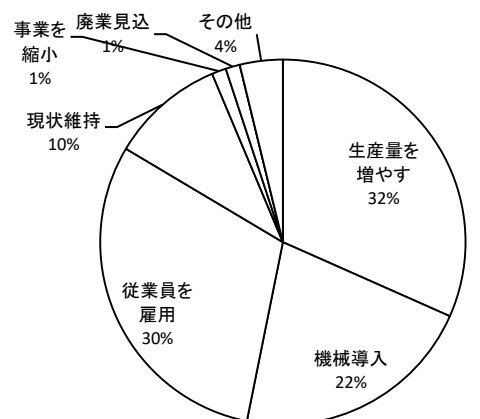
合板	8
製材用	10
木質バイオマエネルギー用	13
チップ、パルプ用	3



Q9：今後の事業の見通しはどうか。（複数回答）

回答数 79

生産量を増やしていく	25
新たな機械を導入する	17
従業員を新たに雇用する	24
現状維持	8
事業を縮小していく	1
後継者不足で自分の代で廃業する	1
ほとんど事業はしていない	0
その他	3

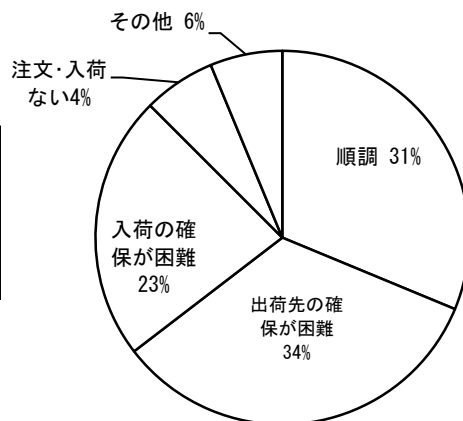


(2) 木材販売業者

回答業者数： 48

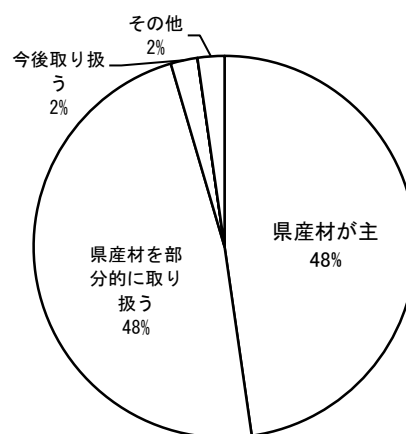
Q1：最近の木材流通の状況は。

	回答数	48
入荷、出荷ともに順調	15	
入荷は確保できるが、出荷先の確保が難しい	16	
出荷先からの注文はあるが、入荷の確保が難しい	11	
出荷先からの注文もなく、生産者からの入荷もない	3	
その他	3	



Q2：取扱の品目における県産材の位置付けは

	回答数	43
県産材を主に取り扱っている	21	
県産材を部分的に取り扱っている	21	
県産材を取り扱いがいが、今後取り扱う予定	1	
県産材は取り扱っておらず、今後も取り扱う予定なし	0	
国産材は取り扱っているが、県産材を含むかは不明	0	
その他	1	

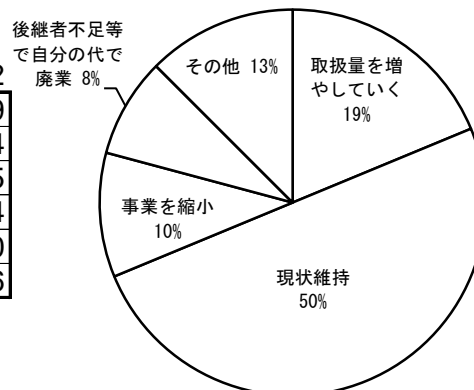


Q3：県産材の製品を取扱うための課題は（自由回答）

- ・外材との価格差。
- ・川上と川下の情報共有。
- ・注文に対し即応答できる体制づくり。（時間がかかる）
- ・原木の安定的な仕入れ。（欲しい材が欲しいときに手に入るように）

Q4：今後の事業の見通しはどうか。（複数回答）

	回答数	42
取扱量を増やしていく	9	
現状維持	24	
事業を縮小	5	
後継者不足等で自分の代で廃業	4	
ほとんど事業はしていない	0	
その他	6	

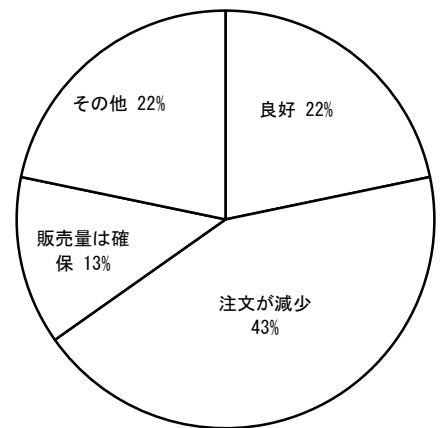


(3) 製材業者、加工業者

回答業者数： 46

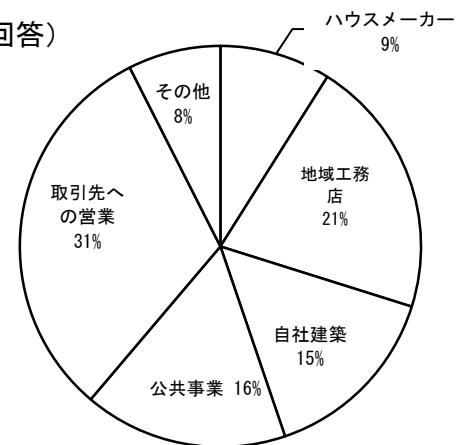
Q1：最近の状況はいかが。

	回答数	46
安定的な取引先があり、良好		10
取引先からの注文が減り厳しい		20
販売価格が下がっているが、販売量は確保		6
その他		10



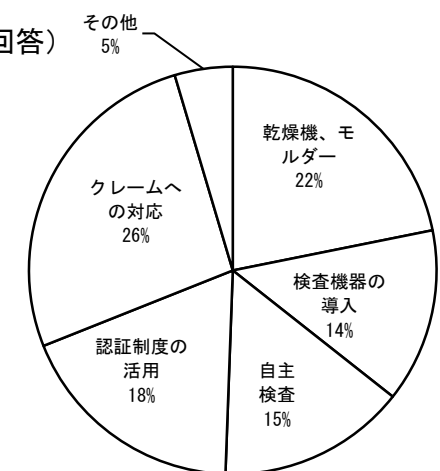
Q2：安定的な販路確保のため、取り組んでいることは。(複数回答)

	回答数	67
ハウスメーカー等との連携		6
地域工務店との連携		14
自社の設計・建築部門での使用		10
公共事業等での木材使用を働きかけ		11
取引先への営業		21
その他		5



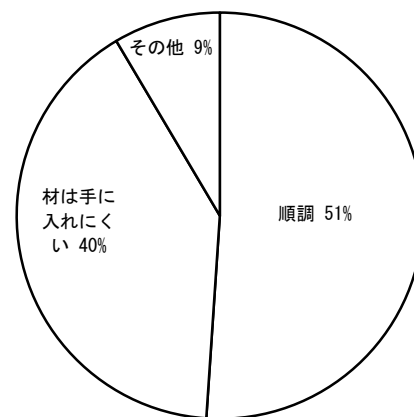
Q3：品質の確かな製品を提供するために必要なことは。(複数回答)

	回答数	87
乾燥機、モルダール等設備機器の導入		19
グレーディングマシン、含水率計等検査機器の導入		12
定期的な自主検査の実施		13
「信州木材製品認証」やJAS等認証制度の活用		16
クレームへの対応		23
その他		4

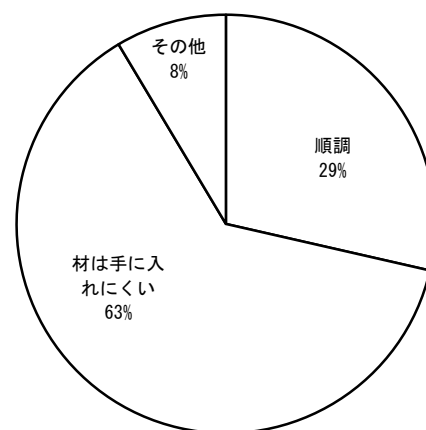


Q4：県産丸太の確保の状況はいかがか。（複数回答）

〔一般用材〕	回答数	47
材の確保は順調		24
欲しい品質の材は手に入りにくい		19
その他		4

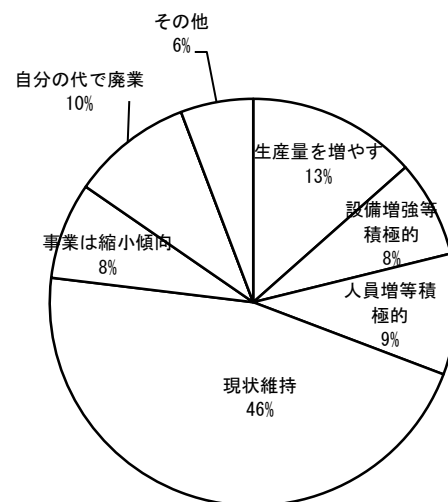


〔特殊用材〕	回答数	35
材の確保は順調		10
欲しい品質の材は手に入りにくい		22
その他		3



Q5：今後の事業の見通しはどうか。（複数回答）

	回答数	52
生産量を増やしていく		7
設備を増設する		4
従業員を新たに雇用する		5
現状維持		24
事業を縮小していく		4
後継者不足等で自分の代で廃業する		5
ほとんど事業はしていない		0
その他		3



(4) プレカット業者

回答業者数：

8

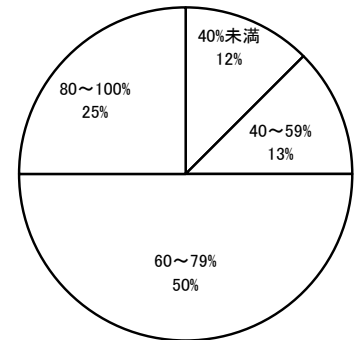
Q1：貴社のプレカット工場の稼働状況は。

〔フル稼働に比べて〕

回答数

8

40%未満	1
40～59%	1
60～79%	4
80～100%	2

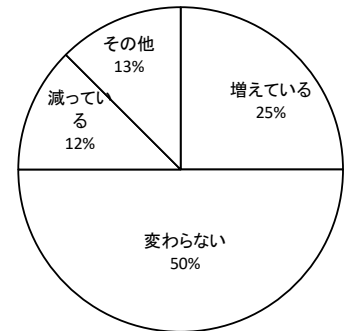


〔1年前に比べ〕

回答数

8

増えている	2
変わらない	4
減っている	1
その他	1

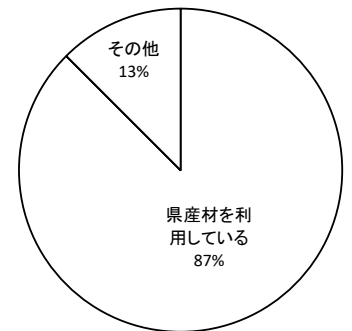


Q2：県産材の利用をどのように考えているか。

回答数

8

県産材を利用している	7
県産材は利用していないが今後検討	0
県産材は利用しておらず今後も利用しない	0
その他	1

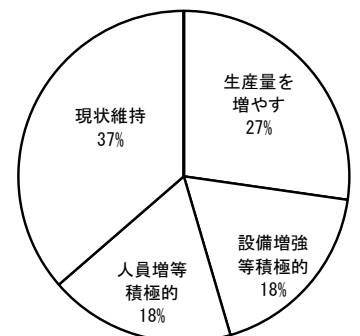


Q3：今後の事業の見通しはどうか。（複数回答）

回答数

11

生産量を増やしていく	3
設備を増設する	2
従業員を新たに雇用する	2
現状維持	4
事業を縮小	0
後継者不足等で、自分の代で廃業する	0
ほとんど事業はしていない	0
その他・無回答	0



3 長野県内の新設住宅着工戸数

(単位：戸)

区分 年次	総数	木造住宅				
		総数	木造率	在来	2×4	プレハブ
昭和45年	22,793	19,067	83.7			
50	22,957	18,704	81.5			
51	22,810	18,104	79.4			
52	22,871	17,996	78.7			
53	20,732	16,887	81.5			
54	22,872	17,778	77.7			
55	19,019	14,246	74.9			
56	17,070	13,126	76.9			
57	18,283	14,037	76.8			
58	16,948	12,233	72.2			
59	17,816	12,069	67.7			
60	18,970	12,611	66.5			
61	19,045	12,429	65.3			
62	22,863	15,079	66.0			
63	22,692	13,974	61.6			
平成元年	24,423	14,137	57.9			
2	25,822	14,552	56.4			
3	23,784	13,782	57.9			
4	26,009	15,153	58.3			
5	23,515	14,294	60.8			
6	25,205	14,781	58.6			
7	26,794	14,150	52.8			
8	30,856	16,415	53.2			
9	23,189	12,145	52.4	9,333	1,705	1,107
10	20,041	11,268	56.2	8,604	1,651	1,013
11	21,283	12,650	59.4	9,690	1,759	1,201
12	21,415	12,557	58.6	9,699	1,813	1,045
13	20,368	11,500	56.5	8,810	1,589	1,101
14	16,915	9,675	57.2	8,005	835	835
15	16,490	10,466	63.5	8,595	1,088	783
16	15,981	9,883	61.8	8,260	970	653
17	16,987	10,540	62.0	8,764	1,256	520
18	17,924	10,965	61.2	8,954	1,470	542
19	15,887	10,407	65.5	8,108	1,664	636
20	15,297	9,644	62.7	6,647	1,948	500
21	10,984	8,298	75.5	6,158	1,625	515
22	10,650	8,171	76.7	6,192	1,481	498
23	10,378	8,185	78.9	6,441	1,389	355
24	10,483	8,225	78.5	6,325	1,462	438
25	12,398	9,974	80.4	7,580	1,922	472
26	11,017	8,461	76.8	6,876	2,038	502
27	10,609	8,163	76.9	6,020	1,693	450
28	11,914	8,972	75.3	6,469	2,038	465
29	11,853	8,786	74.1	6,272	2,119	395
30	12,477	9,321	74.7	6,409	2,474	438
30年対前年比	105.3%	106.1%	100.8%	102.2%	116.8%	110.9%

資料：長野県建設部建築住宅課資料

4 長野県内の木質バイオマスエネルギー向け素材生産量

(出典：長野県「長野県木質バイオマスエネルギー利用動向調査」)

(単位：m³)

年次	区分	計		
		チップ	ペレット	
平成27年		52,850	43,976	8,874
28		55,852	47,252	8,600
29		58,699	49,141	9,558
H29/H28		105%	104%	111%

5 長野県内における木質バイオマスの利用動向等

(出典：農林水産省「木質バイオマスエネルギー利用動向調査」)

(1) 機器の所有形態別事業所数

(単位：事業所)

区分	計	発電機のみ所有	ボイラーのみ所有	発電機及びボイラーの両方を所有
平成27年	47			
28	45	1	43	1
29	49	2	47	-
H29/H28	109%	200%	109%	

(2) 木質バイオマスの利用動向

ア 木質バイオマスの利用量

(単位：チップ 絶乾トン、他 トン)

区分	木材チップ	木質ペレット	薪	木粉(おが粉)	左記以外の木質バイオマス
平成27年	23,722	1,485	781	304	8,056
28	23,565	1,555	1,386	1,144	4,811
29	25,224	1,417	913	1,160	5,655
H29/H28	107%	91%	66%	101%	118%

イ 木材チップの由来別利用量

(単位：絶乾トン)

区分	計	間伐材・林地残材等			製材等残材			建設資材廃棄物(解体材、廃材)	輸入チップ	輸入丸太を用いて国内で製造	左記以外の木材(剪定枝等)
		小計	他社からの購入分	自社の製造分	小計	他社からの購入分	自社の製造分				
平成27年	23,722	18,658	44	18,614	764	-	764	3,400	-	-	900
28	23,565	16,189	16,040	149	4,379	671	3,708	2,997	-	-	-
29	25,224	17,304	17,304	-	4,770	950	3,820	2,900	-	-	250
H29/H28	107%	107%	108%		109%		103%	97%			

ウ 木質ペレットの由来別利用量

(単位：絶乾トン)

区分	計	国内製造	輸入
平成29年	1,417	1,417	-

(3) 発電機に関する項目

ア 種類別発電機数

(単位：基)

区分	計	蒸気タービン	オーガニック・ランキン・サイクル (ORC)	ガス化	その他
平成27年	4	2	-	2	-
28	4	2	-	2	-
29	4	2	-	2	-
H29/H28	100%	100%		100%	

イ 電気の用途別発電機数

(単位：基)

区分	計	自社又は自社関連施設内等で利用	売電	自社又は自社関連施設内等で利用及び売電	不明
平成27年	4	2	2	-	-
28	4	-	4	-	-
29	4	-	4	-	-
H29/H28	100%		100%		

(4) ボイラーに関する項目

ア 種類別ボイラー数

(単位：基)

区分	計	木くず 焚き	ペレット	薪	おが粉 (木粉)	その他	不明
平成27年	48	16	19	12	-	1	-
28	50	15	22	13	-	-	-
29	53	13	23	15	-	2	-
H29/H28	106%	87%	105%	115%			

イ 熱の用途別ボイラー数

(単位：基)

	計	製品の乾燥	木材の乾燥	ホットプレス	ドライヤー	原木煮沸	暖房のみ	冷暖房	給湯	暖房及び給湯	その他	不明
平成27年	48	1	14	-	-	-	6	-	9	17	1	-
28	50	-	13	-	-	-	11	-	12	13	1	-
29	53	-	13	-	1	-	14	-	19	5	1	-
H29/H28	106%		100%				127%		158%	38%	100%	