

平成 29 年度

長野県木材統計

(H28年1月 ~ H28年12月のデータ)

長野県林務部

目 次

[長野県の概要]

1 長野県の素材需給の動向	3
(1) 素材の需給	3
(2) 素材の生産	3
2 長野県の製材業の動向	6
3 長野県の木材価格の動向	9

[統計表]

I 木材需給・素材生産の現況

1 全国の木材需給・素材生産の推移	13
(1) 全国の木材需要量	13
(2) 全国の木材供給量	14
(3) 全国の需要部門別素材供給量	15
(4) 全国の素材生産量	16
2 長野県の木材需給・素材生産の推移	17
(1) 長野県の素材供給量	17
(2) 長野県の用途別素材生産量	18
(3) 長野県の樹種別素材生産量	19
(4) 長野県の樹種別素材生産量の全国的な位置	20
(5) 長野県の用途別素材生産量の全国的な位置	21

II 製材業の現況

1 全国の状況	25
(1) 全国の製材用素材入荷量	25
(2) 全国の用途別製材品出荷量	26
2 長野県の状況	27
(1) 長野県の規模別製材工場数及び従業者数	27
(2) 長野県の製材用素材入荷量及び製材用素材消費量	28
(3) 長野県の用途別製材品出荷量	29
(4) 長野県の製材業の全国的な位置	30

III 木材価格の動向（長野県）

(1) 長野県の木材（素材）価格	35
(2) 長野県の木材（製材品）価格	36

IV その他資料

1 長野県の木材流通調査結果	39
(1) 素材生産量	39
(2) 生産地別・主間伐別素材生産量	40
(3) 素材生産業者等の出荷先別生産量	42
(4) 木材販売業者の原木仕入れ量及び出荷先別出荷量	44
(5) 木材販売業者の製材品仕入れ量及び出荷先別出荷量	47
(6) 製材業者の仕入れ先別素材仕入れ量	51
(7) 製材業者の出荷先・用途別製材品出荷量	54
(8) 建築用材の出荷先別出荷量	60
(9) 木材市場の生産地別入荷量	64
(10) 合板工場向け原木出荷量	65
(11) 県内全域県産材流通フロー図	66
(12) 乾燥材出荷量等	68
(13) 製材端材の発生量及び利用状況	69
(14) プレカット工場の状況	70
(15) 業態別業者数	71
2 木材流通調査 ヒアリング調査結果	72
3 長野県内の新設住宅着工戸数	78
4 長野県内の木質バイオマスエネルギー向け素材生産量	79

統計の表中に使用した符号は次のとおりです。

「 - 」: 事実のないもの

「・・・」: 事実不詳又は調査を欠くもの

「 0 」: 単位に満たないもの

「 x 」: 個人、法人又はその他の団体の個々の秘密に属する事項を秘匿するため、

[長野県の概要]

1 長野県の素材需給の動向

(1) 素材の需給

平成28年の長野県の素材供給量は24万1千 m^3 で、前年に比べ約9%減少した。

県産材も21万1千 m^3 と前年に比べ約9%減少した。他県材については1万3千 m^3 で、前年と同じである。また、外材については1万7千 m^3 で、前年より約19%減少している。

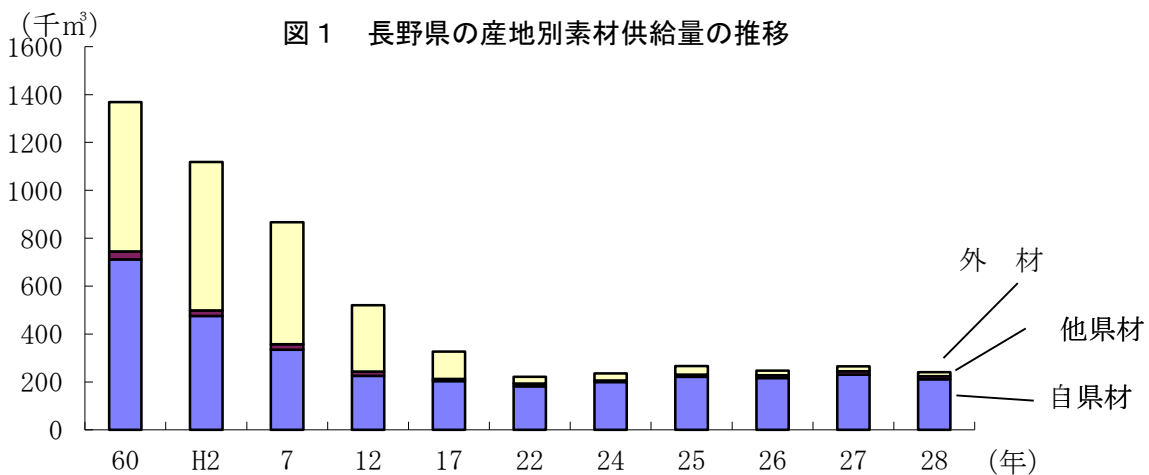
その結果、国産材の占める割合は92.9%となった。（表1、図1）

表1 長野県の産地別素材供給量

(単位：千 m^3)

区分	S45	50	55	60	H2	7	12	17	22	24	25	26	27	28
自 県 材	1,276	783	682	712	476	334	225	204	181	199	222	216	231	211
他 県 材	21	32	45	33	23	24	18	8	12	7	8	12	13	13
外 材	758	974	928	624	619	509	278	115	28	29	36	19	21	17
計	2,055	1,789	1,655	1,369	1,118	867	521	327	221	235	266	247	265	241

資料：農林水産省「木材需給報告書」、「平成28年木材統計」「平成28年木材需給報告書」



(2) 素材の生産

平成28年の長野県の素材生産量は44万2千 m^3 で、前年に比べ約1%減少した。

樹種別にみるとカラマツの生産量が最も多く、22万9千 m^3 と全体の52%を占め、前年より24%増加している。（表2、図2）

所有形態別にみると、民有林からの生産量が27万1千 m^3 と総生産量の約61%となっている。（表3、図3）

需要部門別にみると製材用が最も多く、20万1千 m^3 と総生産量の約45%を占め、前年より5%減少している。

また、合板用の生産量は17万5千 m^3 で、前年に比べ8%増加している。

（表4、図4）

表2 長野県の樹種別素材生産量

(単位：千 m^3)

区分	S45	50	55	60	H2	7	12	17	22	24	25	26	27	28
スギ	107	71	65	58	58	51	44	46	49	61	83	71	68	83
ヒノキ	250	179	163	154	155	123	73	60	40	42	56	56	57	49
アカマツ	206	101	102	92	58	35	30	28	41	50	48	48	113	56
カラマツ	235	177	193	227	168	147	119	107	147	194	220	236	184	229
その他針	302	175	137	162	90	50	24	9	8	10	15	15	12	11
広葉樹	568	296	228	219	156	72	35	12	8	7	15	11	12	12
計	1,668	999	888	912	685	478	325	262	293	364	437	437	446	442

資料：農林水産省「木材需給報告書」、「平成28年木材統計」「平成28年木材需給報告書」

(千m³) 図2 長野県の樹種別素材生産量の推移

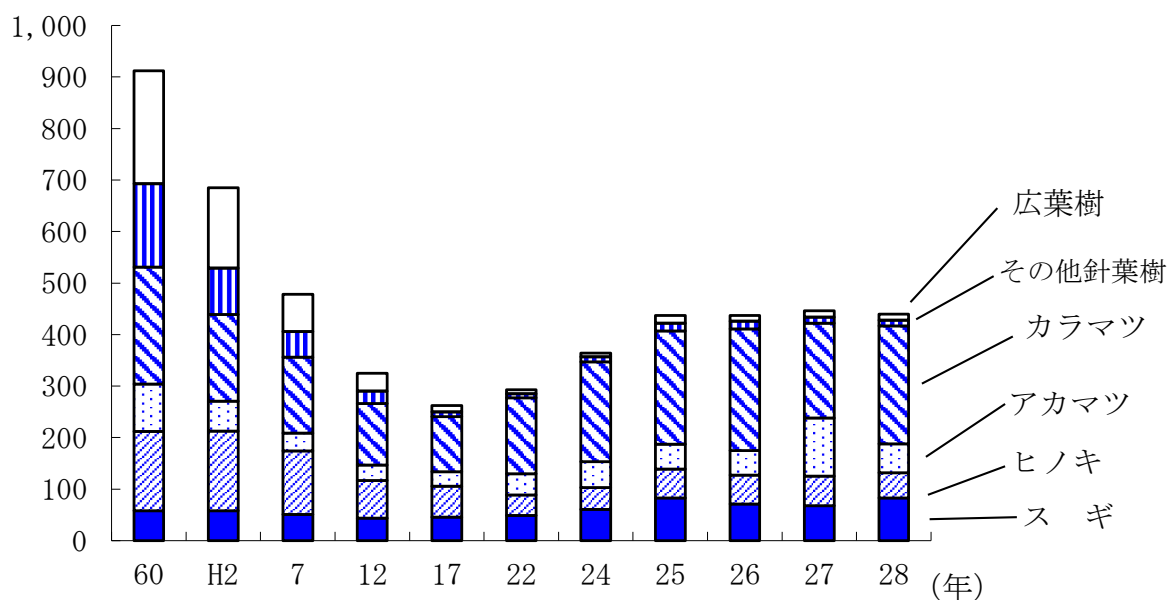


表3 長野県の所有形態別素材生産量 (単位：千m³)

区分	S45	50	55	60	H2	7	12	17	22	24	25	26	27	28
民有林	1,034	547	499	509	412	246	196	165	158	184	281	259	264	271
国有林	634	452	389	403	273	232	129	97	135	180	156	178	184	171
計	1,668	999	888	912	685	478	325	262	293	364	437	437	448	442

資料：農林水産省「木材需給報告書」「平成28年木材統計」「平成28年木材需給報告書」及び中部森林管理局

図3 長野県の所有形態別素材生産量

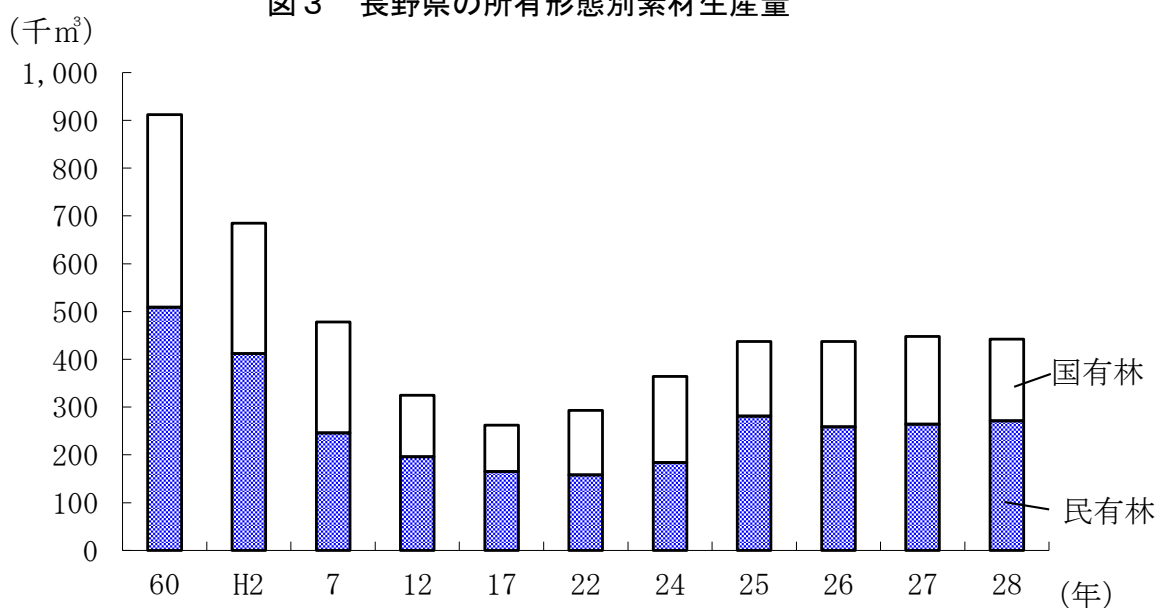


表4 長野県の需要部門別素材生産量

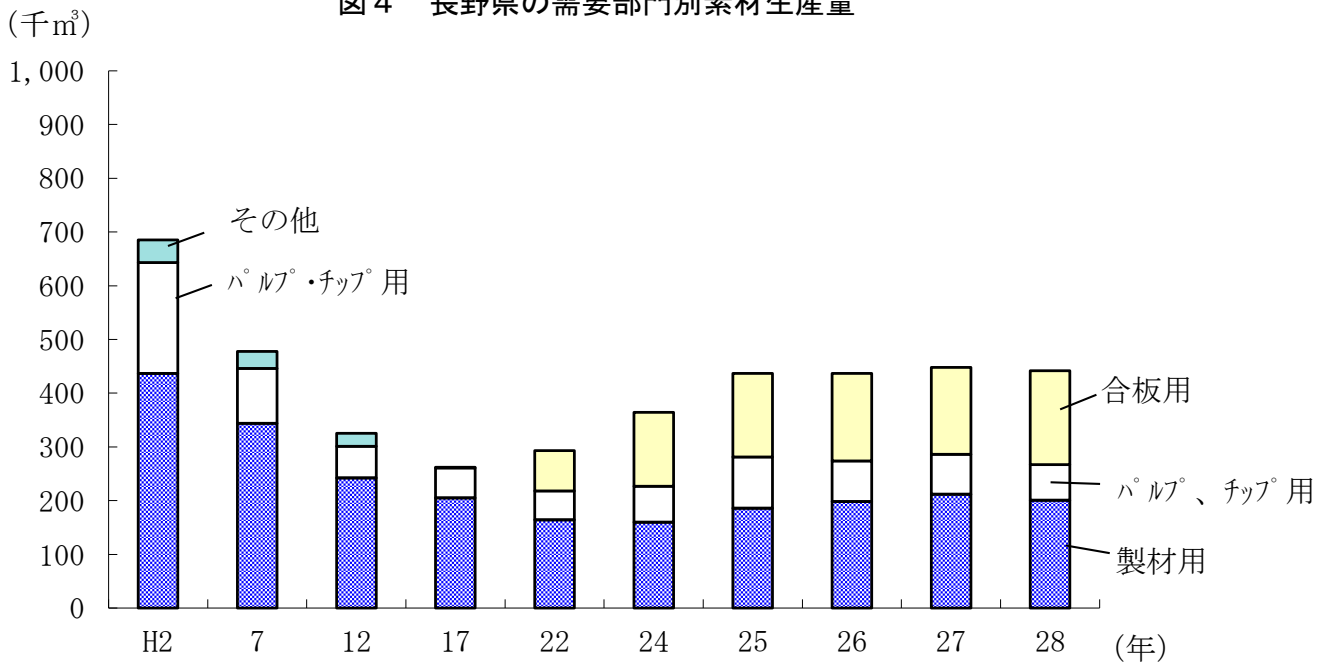
(単位：千m³)

区分	S50	55	60	H2	7	12	17	22	24	25	26	27	28
製材用	708	634	569	437	344	242	205	164	160	186	198	212	201
パルプ・チップ用	245	201	273	206	102	59	56	54	67	95	76	74	66
合板用	1	1	0	0	0	0	1	75	137	156	163	162	175
その他	45	52	70	42	32	24	—	—	—	—	—	—	—
計	999	888	912	685	478	325	262	293	364	437	437	448	442

資料：農林水産省「木材需給報告書」「平成28年木材統計」「平成28年木材需給報告書」

注：「パルプ・チップ用」は平成12年まではパルプ用と木材チップ用の合算、平成15年以降は木材チップ用のみ。「その他」は昭和60年まではその他用、電柱用、杭丸太用及び足場丸太用の合算。

図4 長野県の需要部門別素材生産量



2 長野県の製材業の動向

平成28年の長野県の製材工場数は144工場と前年より13工場減少した。（表5、図5）

1工場当たりの平均出力数は118.1kwとなり、約3%の増となった。

製材用素材入荷量は18万m³で、前年より約7%減少した。そのうち国産材の割合は約91%で、前年と比べ1万m³減少した。（表6、図6）

製材品出荷量は11万3千m³で、前年と比べ4千m³減少した。用途別では建築用材が6万5千m³と最も多く全体の約57%を占め、前年より3%の減となった。（表7、図7）

表5 長野県の規模別製材工場数

(単位：工場)

区分	S50	55	60	H2	7	12	17	22	24	25	26	27	28
7.5～22.5kW未満	218	133	88	39	34	27	19	20	20	17	20	18	18
22.5～37.5	232	209	171	140	99	74	45	28	27	31	28	26	23
37.5～75.0	299	347	285	249	207	152	106	60	61	52	45	43	40
75.0～150.0	152	162	129	106	95	67	56	44	37	37	37	37	30
150kW以上	46	53	61	61	64	61	47	33	30	32	32	33	33
計	947	904	734	595	499	381	273	185	175	169	162	157	144

資料：農林水産省「木材需給報告書」「平成28年木材統計」「平成28年木材需給報告書」

(注) 製材用動力(単位：kW)：製材用機械を動かす動力(モーター等)をいい、製材機その他、これに付属する設備(目立て機、ベルトコンベアー等)の動力も含まれる。

(工場)

図5 長野県の規模別製材工場数の推移

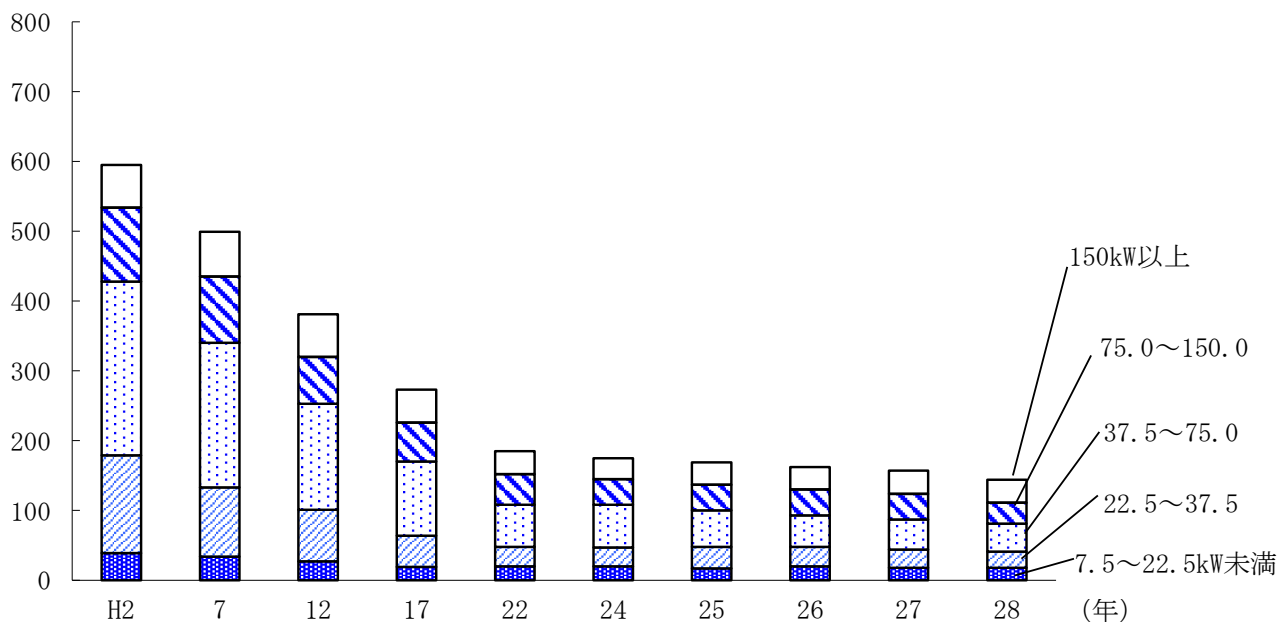


表6 長野県の樹種別製材用素材入荷量

(単位：千m³)

区 分	S50	55	60	H2	7	12	17	22	24	25	26	27	28
国産材	546	502	436	318	257	180	154	134	137	141	153	173	163
針葉樹	469	444	400	298	246	174	148	132	137	141	152	172	163
広葉樹	77	58	36	20	11	6	6	2	0	0	1	1	0
外材	973	926	619	601	504	278	115	28	29	36	19	21	17
南洋材	139	85	31	20	9	4	1	1	0	0	0	1	0
米材	281	385	350	444	374	217	94	24	28	30	14	17	13
北洋材	485	379	217	120	108	46	17	2	1	0	0	0	0
その他	68	77	21	17	13	11	3	1	0	6	5	3	4
計	1,519	1,428	1,055	919	761	458	269	162	166	177	172	194	180

資料：農林水産省「木材需給報告書」「平成28年木材統計」「平成28年木材需給報告書」

図6 長野県の樹種別製材用素材入荷量の推移

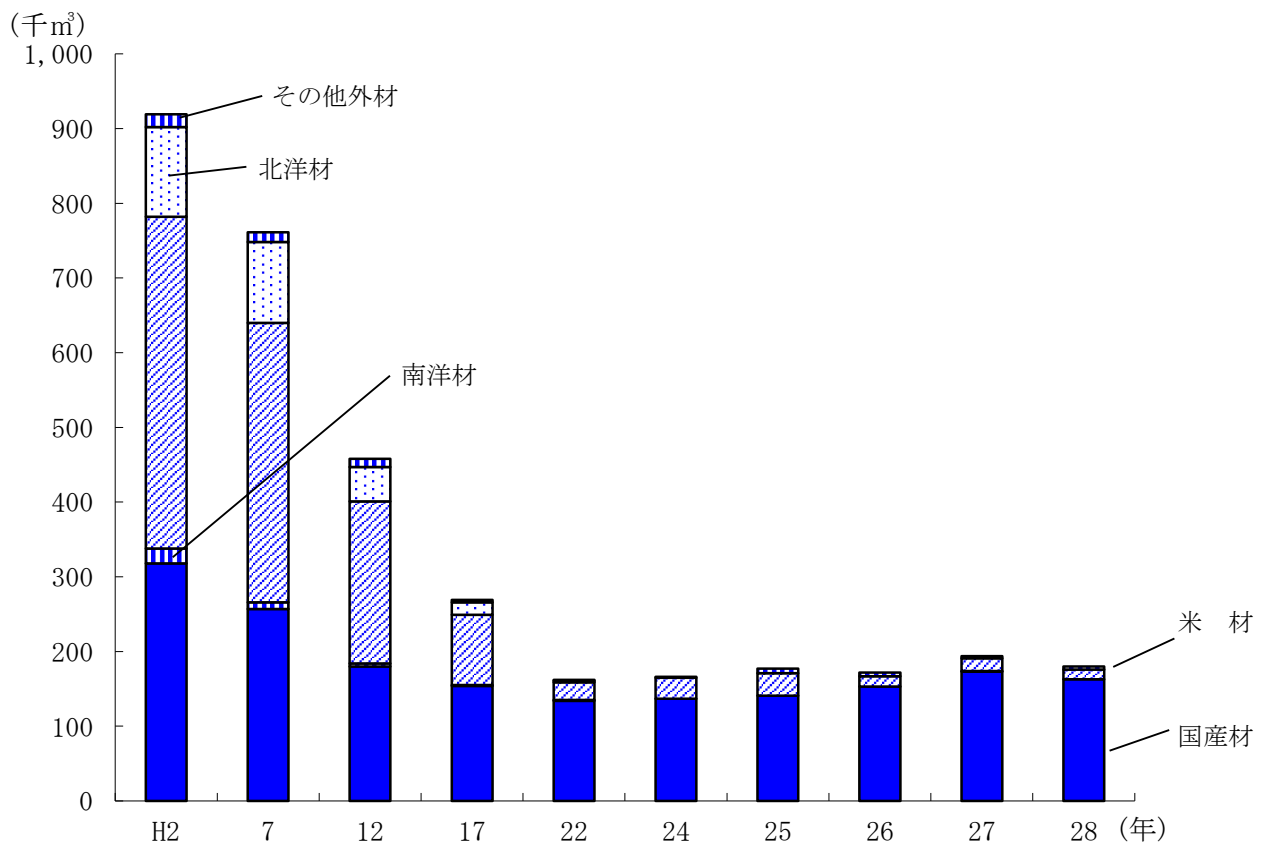


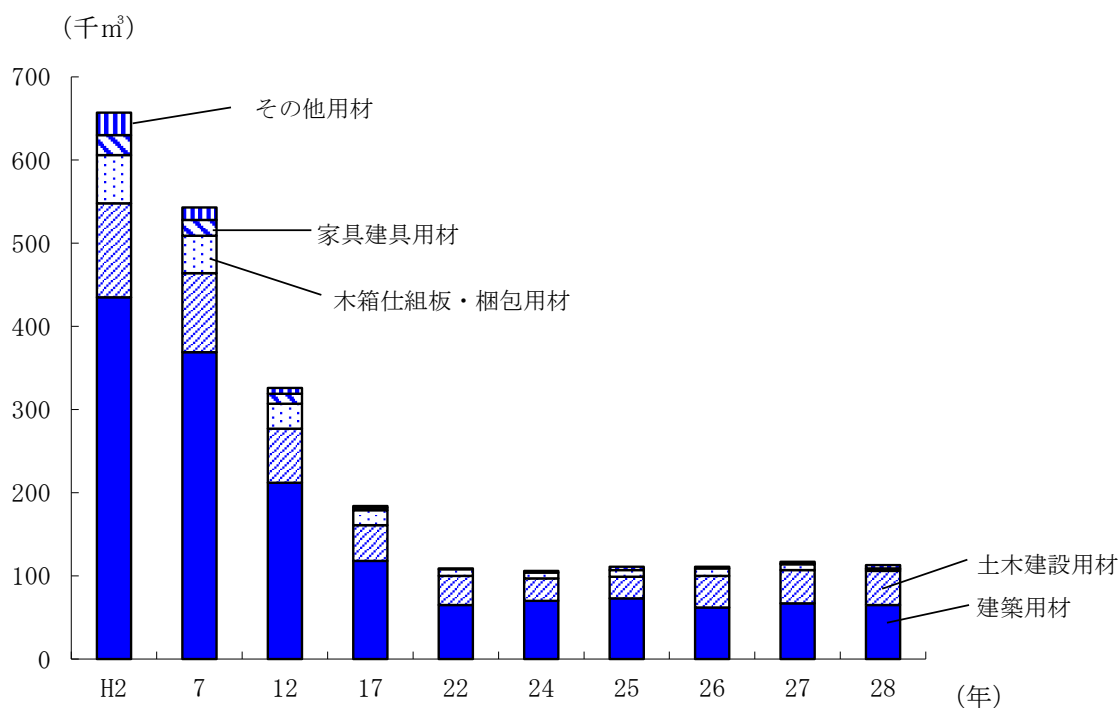
表7 長野県の製材品出荷量

(単位：千m³)

区 分	S50	55	60	H2	7	12	17	22	24	25	26	27	28
建 築 用 材	753	686	481	435	369	212	118	65	70	73	62	67	65
土 木 建 設 用 材	129	123	104	113	95	65	43	35	27	26	38	40	41
木箱仕組板・梱包用材	92	111	94	58	45	30	18	8	7	8	9	7	2
家 具 建 具 用 材	54	59	37	24	19	12	3	0	0	0	0	1	1
そ の 他	43	47	24	27	15	7	2	1	2	4	2	2	4
計	1,071	1,026	740	657	543	326	184	109	106	111	111	117	113

資料：農林水産省「木材需給報告書」「平成28年木材統計」「平成28年木材需給報告書」

図7 長野県の用途別製材品出荷量の推移



3 長野県の木材価格の動向

平成29年の木材価格は前年に比べ、ヒノキの素材・製材は同程度的一方、カラマツの素材で上昇、製材で下落した。

平成29年の主要木材（市況調査）では素材で前年に比べ、スギ・カラマツが約4%値を上げ、アカマツが約2%値を下げた。製品では、米ツガが約3%値を上げ、スギが約1%、カラマツが約2%、パルプ材の広葉樹が約2%値を下げた。

表8 長野県の木材価格

(単位：円/m³)

区分	S45	55	60	H2	7	12	17	22	24	25	26	27	28	29
素材	ヒノキ	33,210	70,750	47,600	55,700	41,780	31,800	25,500	21,100	16,000	15,900	18,700	15,300	15,200
	カラマツ	13,320	25,670	22,200	18,200	18,430	15,400	13,400	12,700	12,300	12,500	13,000	12,800	12,900
製材	ヒノキ	59,100	148,030	118,300	155,570	108,560	74,500	71,800	60,500	60,500	61,400	63,400	59,900	57,800
	カラマツ	29,260	62,240	46,700	49,000	49,910	44,700	43,000	47,300	47,100	47,200	47,700	47,600	46,800

資料：長野県林務部「長野県の木材価格」

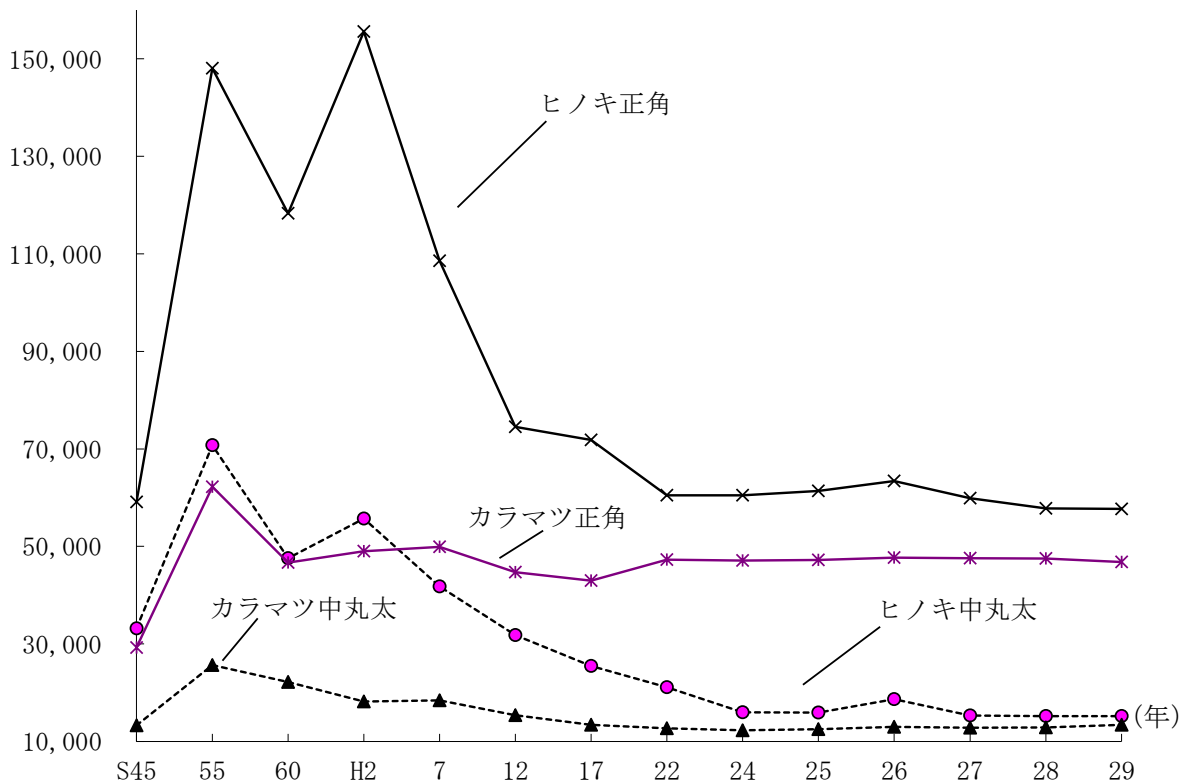
注：素材 径24～28cm（ヒノキ） 18～28cm（カラマツ），長 3.65～4m

製材 厚・幅 10.5cm, 長 3.65～4m

価格は工場着購入価格

(円/m³)

図8 長野県の木材価格の推移



[統計表]

I 木材需給・素材生産の現況（全国・長野県）

1 全国の木材需給・素材生産の推移

(1) 全国の木材需要量

(単位：千m³、%)

年次	用材					燃料(薪炭)等原木		
	計	製材用	パルプ・チップ用	合板用	その他用材	計	燃料(薪炭)材	しいたけ原木
昭和50年	96,369	55,341	27,298	11,173	2,557	2,934	1,132	1,802
55	108,964	56,713	35,868	12,840	3,543	3,247	1,200	2,047
60	92,901	44,539	32,915	11,217	4,230	2,547	572	1,975
平成2年	111,160	53,887	41,344	14,546	1,383	2,080	517	1,563
3	112,202	52,230	44,245	14,216	1,511	1,971	548	1,423
4	108,530	50,551	42,760	13,800	1,419	2,014	640	1,374
5	108,383	51,159	40,894	14,533	1,797	1,944	682	1,262
6	109,500	51,001	42,375	14,099	2,025	1,893	713	1,180
7	111,930	50,384	44,931	14,314	2,301	1,773	721	1,052
8	112,325	49,758	43,822	15,726	3,018	1,716	749	967
9	109,901	48,339	43,736	15,252	2,574	1,733	777	956
10	92,056	37,161	42,140	11,146	1,609	1,752	773	979
11	97,810	41,178	40,956	13,705	1,970	1,878	972	906
12	99,263	40,946	42,186	13,825	2,306	1,743	940	803
13	91,247	37,087	38,706	13,074	2,379	1,695	977	718
14	88,127	34,856	37,607	13,226	2,438	1,637	984	653
15	87,191	34,766	36,979	12,810	2,636	1,684	1,050	634
16	89,799	35,041	37,981	13,976	2,802	1,638	1,028	610
17	85,857	32,901	37,608	12,586	2,763	1,566	1,001	565
18	86,791	33,032	36,907	13,720	3,131	1,521	981	540
19	82,361	30,455	37,124	11,260	3,522	1,507	965	542
20	77,965	27,152	37,856	10,269	2,688	1,553	1,005	548
21	63,210	23,513	29,006	8,163	2,528	1,590	1,047	543
22	70,253	25,379	32,350	9,556	2,968	1,631	1,099	532
23	72,725	26,634	32,064	10,563	3,464	1,677	1,157	520
24	70,632	26,053	31,010	10,294	3,275	1,556	1,119	437
25	73,867	28,592	30,353	11,232	3,690	1,599	1,211	388
26	72,547	26,139	31,433	11,144	3,830	3,253	2,940	313
27	70,883	25,358	31,783	9,914	3,829	4,277	3,962	315
28	71,942	26,150	31,619	10,248	3,925	6,135	5,807	328
28年構成比	100.0	36.3	44.0	14.2	5.5	-	-	-
28年対前年比	101.5	103.1	99.5	103.4	102.5	-	-	-

注：数値の合計値は、四捨五入のため一致しない場合がある。

注：H26から木質バイオマス発電施設等においてエネルギー-利用された燃料用チップを「薪炭材」に新たに計上することとし、項目名を「薪炭材」から「燃料材」に変更した。このため平成25年以前については「薪炭材」の数量を、平成26年以降については「燃料材」の数量を記載している。

(2) 全国の木材供給量（用材）

（単位：千 m^3 、％）

年次	計	国産材			外国産材							国産材 比率
		小計	丸太	林地 残材	小計	丸太	製材	チップ	パルプ	合単板	その他	
昭和50年	96,369	34,577	34,155	422	61,792	42,681	2,964	11,340	3,688	335	784	35.9
55	108,964	34,557	34,051	506	74,407	42,395	6,136	15,936	7,670	199	2,071	31.7
60	92,901	33,074	32,944	130	59,827	31,391	4,994	11,812	7,892	613	3,125	35.6
平成2年	111,162	29,369	29,302	67	81,793	33,861	12,598	20,252	9,721	4,707	654	26.4
7	111,922	22,916	22,898	18	89,006	25,865	15,982	26,411	11,990	6,993	1,765	20.5
8	112,331	22,489	22,475	14	89,842	25,126	16,188	26,361	11,248	8,415	2,503	20.0
9	109,905	21,568	21,555	13	88,337	22,966	17,119	26,406	11,327	8,422	2,097	19.6
10	92,058	19,333	19,318	15	72,725	18,597	10,582	25,721	10,541	6,082	1,201	21.0
11	97,812	18,764	18,739	25	79,048	18,787	15,081	25,295	10,144	8,181	1,560	19.2
12	99,263	18,022	17,990	32	81,241	18,018	15,913	26,661	10,320	8,424	1,904	18.2
13	91,247	16,759	16,724	35	74,488	15,942	14,340	25,104	8,659	8,423	2,019	18.4
14	88,127	16,077	15,982	95	72,050	14,865	13,694	24,791	8,101	8,502	2,097	18.2
15	87,191	16,155	16,012	143	71,036	14,398	14,088	24,337	8,022	7,897	2,294	18.5
16	89,799	16,555	16,434	121	73,245	14,329	14,468	25,112	8,292	8,587	2,456	18.4
17	85,857	17,176	17,033	143	68,681	12,119	13,305	25,258	7,649	7,950	2,401	20.0
18	86,791	17,617	17,480	137	69,174	12,152	13,464	24,594	7,675	8,537	2,753	20.3
19	82,370	18,626	18,419	207	63,735	10,548	11,649	25,569	6,795	6,033	3,142	22.6
20	77,965	18,731	18,523	208	59,234	7,622	10,319	26,196	6,526	6,283	2,287	24.0
21	63,209	17,587	17,368	219	45,622	5,641	8,799	18,465	5,496	5,056	2,166	27.8
22	70,254	18,236	17,960	276	52,018	6,044	10,136	21,562	5,973	5,745	2,558	26.0
23	72,725	19,367	19,069	298	53,358	5,698	10,813	20,936	6,202	6,705	3,004	26.6
24	70,631	19,686	19,284	402	50,945	5,634	10,371	19,652	6,033	6,457	2,798	27.9
25	73,867	21,117	20,818	299	52,750	5,970	11,835	19,400	5,771	6,734	3,040	28.6
26	72,547	21,492	21,261	231	51,054	5,342	9,876	20,594	5,788	6,533	2,921	29.6
27	70,883	21,797	21,580	217	49,086	4,824	9,472	21,023	5,555	5,463	2,749	30.8
28	71,941	22,355	22,175	180	49,586	5,019	9,968	20,955	5,393	5,377	2,874	31.1
28年構成比	100.0	31.1	30.8	0.3	68.9	7.0	13.9	29.1	7.5	7.5	4.0	-
28年対前年比	101.5	102.6	102.8	82.9	101.0	104.0	105.2	99.7	97.1	98.4	104.5	-

資料：林野庁「木材需給表」

注：1）外材のうち、製材、合単板、チップ、パルプ及びその他は丸太換算材積である。

2）数値の合計値は、四捨五入のため一致しない場合がある。

(3) 全国の需要部門別素材供給量（平成28年）

（単位：千m³、％）

区 分	計	国 産 材			外 材						
		小 計	針葉樹	広葉樹	小 計	南洋材	米 材	北洋材	ニュー・ ラット材	その他	
実 数	計	26,029	20,660	18,470	2,188	5,370	243	4,108	381	458	179
	製材用	16,590	12,182	12,088	93	4,408	59	3,513	230	430	174
	合板用	4,638	3,682	3,667	15	957	184	588	151	28	5
	木材チップ用	4,799	4,794	2,715	2,080	5	-	5	-	-	-
対 前 年 比	計	103.7	103.0	103.7	97.9	106.4	89.3	108.0	111.1	96.8	118.5
	製材用	102.5	101.5	101.6	88.6	105.5	74.7	107.8	94.7	95.6	119.2
	合板用	110.0	109.7	109.8	93.8	110.8	95.3	108.1	151.0	140.0	100.0
	木材チップ用	102.3	102.2	105.4	98.3	166.7	-	-	-	-	-

資料：農林水産省「平成28年木材統計」「平成28年木材需給報告書」

(4) 全国の素材生産量

(単位：千m³、%)

年次	計	針葉樹							広葉樹			
		小計	スギ	ヒノキ	アカマツ クロマツ	カラマツ	エゾマツ トドマツ	その他	小計	ナラ	ブナ	その他
昭和50年	34,155	20,858	8,043	3,548	3,895	3,964		1,408	13,297	713	1,059	11,525
55	34,051	21,427	8,446	3,567	4,210	1,187	2,917	1,100	12,624	540	854	11,230
60	32,944	20,558	7,812	3,256	3,841	1,805	2,777	1,067	12,386	650	822	10,914
平成2年	29,300	19,549	8,594	3,182	2,772	1,636	2,598	767	9,751	543	509	8,699
7	22,897	18,067	8,948	2,924	2,036	1,503	2,072	584	4,830	292	281	4,257
8	22,469	17,993	9,078	2,907	1,918	1,577	1,969	544	4,476	285	249	3,942
9	21,551	17,322	8,798	2,661	1,800	1,700	1,922	441	4,229	241	193	3,795
10	19,316	15,214	7,788	2,338	1,581	1,526	1,609	372	4,102	213	153	3,736
11	18,737	15,026	7,898	2,367	1,442	1,545	1,447	327	3,711	220	121	3,370
12	17,987	14,520	7,776	2,313	1,332	1,581	1,190	328	3,467	219	111	3,137
13	15,774	12,846	7,203	2,133	925	1,483	821	281	2,928	154	67	2,707
14	15,092	12,420	6,860	2,080	889	1,525	809	257	2,672	131	47	2,494
15	15,171	12,605	6,989	2,027	864	1,677	839	209	2,566	118	32	2,416
16	15,615	13,167	7,491	2,004	816	1,849	819	188	2,448	-	-	-
17	16,166	13,695	7,756	2,014	783	1,910	1,000	232	2,471	-	-	-
18	16,609	14,017	8,059	1,991	811	1,944	1,008	204	2,592	-	-	-
19	17,650	15,162	8,848	1,986	794	2,280	1,015	239	2,488	-	-	-
20	17,709	14,975	8,755	1,886	815	2,297	989	233	2,734	-	-	-
21	16,619	13,976	8,263	1,957	704	1,923	898	231	2,643	-	-	-
22	17,193	14,789	9,049	2,029	689	1,985	836	201	2,404	-	-	-
23	18,290	15,986	9,649	2,169	580	2,420	953	215	2,304	-	-	-
24	18,479	16,062	9,956	2,165	661	2,245	853	182	2,417			
25	19,646	17,246	10,902	2,300	624	2,263	1,012	145	2,400	-	-	-
26	19,916	17,743	11,194	2,395	674	2,369	958	153	2,173	-	-	-
27	20,049	17,815	11,226	2,364	779	2,299	969	170	2,236	-	-	-
28	20,660	18,470	11,848	2,460	678	2,312	1,013	153	2,188	-	-	-
28年構成比	100.0	89.4	57.3	11.9	3.3	11.2	4.9	0.7	10.6	-	-	-
28年対前年比	103.0	103.7	105.5	104.1	87.0	100.6	104.5	90.0	97.9	-	-	-

資料：農林水産省「木材需給報告書」、「平成28年木材統計」「平成28年木材需給報告書」

2 長野県の木材需給・素材生産の推移

(1) 長野県の素材供給量

(単位：千³m、%)

区分 年次	計	国産材			外材					国産材 割合
		小計	自県材	他県材	小計	米材	北洋材	ラワン材	その他	
昭和41年	1,666	1,408	1,384	24	258	81	107	62	8	84.5
45	2,055	1,297	1,276	21	758	163	454	84	57	63.1
50	1,789	815	783	32	974	281	485	139	69	45.6
51	1,813	831	796	35	982	307	483	122	70	45.8
52	1,731	717	693	24	1,014	330	486	116	82	41.4
53	1,713	666	646	20	1,047	338	509	126	74	38.9
54	1,728	695	676	19	1,033	404	436	109	84	40.2
55	1,655	727	682	45	928	385	379	87	77	43.9
56	1,465	661	624	37	804	334	363	67	40	45.1
57	1,452	713	670	43	739	318	336	48	37	49.1
58	1,478	726	690	36	752	330	327	31	64	49.1
59	1,501	776	740	36	725	349	298	18	60	51.7
60	1,369	745	712	33	624	350	220	31	23	54.4
61	1,378	696	661	35	682	401	234	6	41	50.5
62	1,270	612	582	30	658	406	217	5	30	48.2
63	1,264	610	574	36	654	416	203	3	32	48.3
平成元年	1,246	564	543	21	682	464	168	5	45	45.3
2	1,118	499	476	23	619	444	132	3	40	44.6
3	1,068	468	446	22	600	430	129	3	38	43.8
4	985	431	406	25	554	410	112	2	30	43.8
5	945	414	385	29	531	406	100	2	22	43.8
6	931	380	354	26	551	393	133	1	24	40.8
7	867	358	334	24	509	374	113	1	21	41.3
8	812	340	307	33	472	357	95	0	20	41.9
9	703	309	276	33	394	299	75	0	20	44.0
10	590	263	246	17	327	256	53	0	18	44.6
11	551	248	233	15	303	234	51	0	18	45.0
12	521	243	225	18	278	217	46	0	15	46.6
13	442	214	199	15	228	173	42	1	12	48.4
14	419	209	194	15	210	159	40	0	11	49.9
15	378	201	188	13	177	135	34	0	8	53.2
16	374	219	209	10	155	115	18	0	22	58.6
17	327	212	204	8	115	94	17	0	4	64.8
18	299	212	201	11	87	73	6	0	8	70.9
19	286	232	214	18	54	51	2	-	1	81.1
20	252	196	186	10	56	46	8	0	2	77.8
21	237	204	188	16	33	25	3	0	5	86.1
22	221	193	181	12	28	24	2	1	1	87.3
23	223	191	187	4	32	24	3	1	4	85.7
24	235	206	197	9	29	28	1	0	0	87.7
25	266	230	222	8	36	30	1	0	5	86.5
26	247	228	216	12	19	14	0	0	5	92.3
27	265	244	231	13	21	17	0	0	4	92.1
28	241	224	211	13	17	13	0	0	4	92.9
28年構成比	100.0	92.9	87.6	5.4	7.1	5.4	0	0	1.7	-
28年対前年比	90.9	91.8	91.3	100.0	81.0	76.5	0	0	100.0	100.9

資料：農林水産省「木材需給報告書」、「平成28年木材統計」「平成28年木材需給報告書」

(2) 長野県の用途別素材生産量

(単位：千m³、%)

区分	計	製材用	パルプ用	木材 チップ用	合板用	その他用	坑木用	電柱用	杭丸太用	足場 丸太用	繊維板用
昭和41年	2,025	1,474	211	149	5	72	-	5	91	14	4
45	1,668	1,162	149	310	2	17	-	6	15	6	1
50	999	708	66	179	1	15	-	6	22	2	-
51	1,008	676	74	204	1	14	-	5	33	1	-
52	934	667	67	153	1	13	-	5	27	1	-
53	873	627	63	117	1	29	-	13	21	2	-
54	896	667	61	100	2	31	-	9	22	4	-
55	888	634	67	134	1	29	-	7	15	1	-
56	816	583	61	119	1	23	-	9	18	2	-
57	882	605	66	142	1	25	-	4	38	1	-
58	891	590	70	158	1	21	-	4	45	2	-
59	948	635	62	187	1	24	-	3	34	2	-
60	912	569	62	211	0	28	-	2	38	2	-
61	846	523	54	193	8	17	-	2	48	1	-
62	795	521	46	167	1	17	-	0	42	1	-
63	761	493	56	165	0	12	-	1	33	1	-
平成元年	709	448	46	167	0	7	-	1	39	1	-
2	685	437	37	169	0	42	-	-	-	-	-
3	644	407	27	169	0	41	-	-	-	-	-
4	600	384	22	157	0	37	-	-	-	-	-
5	562	377	21	129	0	35	-	-	-	-	-
6	516	356	11	116	0	33	-	-	-	-	-
7	478	344	5	97	0	32	-	-	-	-	-
8	461	330	5	92	0	34	-	-	-	-	-
9	412	302	5	75	0	30	-	-	-	-	-
10	369	267	7	70	0	25	-	-	-	-	-
11	348	259	4	60	0	25	-	-	-	-	-
12	325	242	3	56	0	24	-	-	-	-	-
13	261	204	-	57	0	-	-	-	-	-	-
14	258	203	-	55	0	-	-	-	-	-	-
15	245	186	-	59	0	-	-	-	-	-	-
16	260	198	-	61	1	-	-	-	-	-	-
17	262	205	-	56	1	-	-	-	-	-	-
18	267	207	-	49	11	-	-	-	-	-	-
19	294	212	-	55	27	-	-	-	-	-	-
20	311	178	-	47	86	-	-	-	-	-	-
21	305	169	-	60	76	-	-	-	-	-	-
22	293	164	-	54	75	-	-	-	-	-	-
23	329	167	-	49	113	-	-	-	-	-	-
24	364	160	-	67	137	-	-	-	-	-	-
25	437	186	-	95	156	-	-	-	-	-	-
26	437	198	-	76	163	-	-	-	-	-	-
27	448	212	-	74	162	-	-	-	-	-	-
28	442	201	-	66	175	-	-	-	-	-	-
28年構成比	100.0	45.5	-	14.9	39.6	-	-	-	-	-	-
28年対前年比	98.7	94.8	-	89.2	108.0	-	-	-	-	-	-

資料：農林水産省「木材需給報告書」、「平成28年木材統計」「平成28年木材需給報告書」

(3) 長野県の樹種別素材生産量

(単位：千m³、%)

区分 年次	計	針 葉 樹						広 葉 樹			
		小 計	ス ギ	ヒノキ	アカマツ	カラマツ	その他 針葉樹	小 計	ナ ラ	ブ ナ	その他 広葉樹
昭和41年	2,025	1,506	173	249	296	397	391	519	31	125	363
45	1,668	1,100	107	250	206	235	302	568	28	67	473
50	999	703	71	179	101	177	175	296	9	27	260
51	1,008	705	73	160	90	198	184	303	10	29	264
52	934	682	75	179	92	166	170	252	9	17	226
53	873	663	67	174	92	166	164	210	6	22	182
54	896	695	72	169	95	157	202	201	7	19	175
55	888	660	65	163	102	193	137	228	6	21	201
56	816	612	67	156	90	155	144	204	6	17	181
57	882	669	76	152	95	191	155	213	5	17	191
58	891	692	67	154	83	236	152	199	6	20	173
59	948	743	68	148	80	275	172	205	10	19	176
60	912	693	58	154	92	227	162	219	12	19	188
61	846	631	57	150	68	198	158	215	14	18	183
62	795	611	58	167	54	183	149	184	11	17	156
63	761	575	56	154	57	186	122	186	10	15	161
平成元年	709	539	59	135	62	175	108	170	9	9	152
2	685	529	58	155	58	168	90	156	10	10	136
3	644	508	53	157	52	163	83	136	10	4	122
4	600	467	42	142	49	144	90	133	9	4	120
5	562	457	47	140	49	149	72	105	6	3	96
6	516	421	49	137	43	140	52	95	6	3	86
7	478	406	51	123	35	147	50	72	4	3	65
8	461	391	50	126	32	141	42	70	4	3	63
9	412	353	41	118	37	123	34	59	2	1	56
10	369	317	41	101	29	116	30	52	4	0	48
11	348	307	50	90	30	113	24	41	3	0	38
12	325	290	44	73	30	119	24	35	2	1	32
13	261	234	40	65	23	87	19	27	1	0	26
14	258	237	40	65	27	90	15	21	1	0	20
15	245	229	33	69	26	87	14	16	1	0	15
16	260	244	40	65	26	99	14	16	-	-	-
17	262	250	46	60	28	107	9	12	-	-	-
18	267	257	50	55	21	119	12	10	-	-	-
19	294	279	56	55	29	124	15	15	-	-	-
20	311	305	51	46	34	165	9	6	-	-	-
21	305	296	49	46	41	150	10	9	-	-	-
22	293	285	49	40	41	147	8	8	-	-	-
23	329	321	54	39	40	181	7	8	-	-	-
24	364	357	61	42	50	194	10	7	-	-	-
25	437	422	83	56	48	220	15	15	-	-	-
26	437	426	71	56	48	236	15	11	-	-	-
27	448	436	68	57	113	184	12	12	-	-	-
28	442	430	83	49	56	229	11	12	-	-	-
28年構成比	100.0	97.3	18.8	11.1	12.7	51.8	2.5	2.7	-	-	-
28年対前年比	98.7	98.6	122.1	86.0	49.6	124.5	91.7	100.0	-	-	-

資料：農林水産省「木材需給報告書」、「平成28年木材統計」「平成28年木材需給報告書」

(4) 長野県の樹種別素材生産量の全国的な位置

(単位：千m³)

順位	都道府県名	素材生産量	都道府県名	スギ	都道府県名	ヒノキ	都道府県名	カラマツ	都道府県名	アカマツ
1	北海道	3,307	宮崎	1,858	岡山	229	北海道	1,598	岩手	221
2	宮崎	1,982	秋田	1,124	愛媛	215	岩手	283	青森	103
3	岩手	1,474	大分	825	熊本	192	長野	229	長野	56
4	秋田	1,289	熊本	732	高知	180	青森	39	宮城	44
5	大分	973	岩手	660	静岡	162	山梨	37	福島	37
6	熊本	956	青森	582	岐阜	139	群馬	34	島根	27
7	青森	797	福島	511	大分	134	福島	32	山梨	25
8	福島	710	鹿児島	483	三重	105	秋田	23	山形	20
9	鹿児島	671	宮城	470	栃木	94	岐阜	19	広島	19
10	宮城	586	栃木	360	広島	93	山形	10	秋田	13
11	愛媛	541	高知	328	茨城	92	栃木	5	愛媛	11
12	高知	533	愛媛	312	兵庫	74	宮城	4	鳥取	11
13	栃木	492	山形	311	宮崎	69	神奈川	1	石川	10
14	長野	442	茨城	299	鹿児島	68			鹿児島	9
15	茨城	433	徳島	249	和歌山	67			岡山	8
16	岐阜	389	島根	215	奈良	53			岐阜	7
17	山形	375	兵庫	201	愛知	51			栃木	6
18	島根	366	岐阜	199	長野	49			茨城	5
19	岡山	364	静岡	179	島根	43			宮崎	5
20	静岡	352	鳥取	153	佐賀	41			山口	5
21	広島	339	群馬	148	鳥取	40			福岡	4
22	徳島	297	福岡	133	山口	36			群馬	4
23	兵庫	293	京都	124	長崎	35			熊本	3
24	三重	229	三重	117	福島	32			高知	3
25	鳥取	223	岡山	114	京都	32			千葉	3
26	群馬	208	山口	108	徳島	27			兵庫	3
27	山口	191	和歌山	99	福岡	25			滋賀	3
28	福岡	176	新潟	99	滋賀	20			三重	2
29	和歌山	173	石川	95	群馬	14			徳島	2
30	京都	171	奈良	88	埼玉	10			静岡	2
31	山梨	165	長野	83	山梨	9			埼玉	2
32	奈良	142	広島	78	東京	7			京都	1
33	石川	134	福井	77	千葉	6			大阪	1
34	愛知	131	愛知	68	神奈川	5			神奈川	1
35	佐賀	120	北海道	60	福井	3			愛知	1
36	新潟	107	佐賀	59	香川	3			東京	1
37	長崎	105	富山	51	宮城	2			富山	1
38	福井	88	長崎	38	石川	2				
39	滋賀	76	千葉	36	岩手	1				
40	埼玉	67	滋賀	34	大阪	1				
41	富山	64	埼玉	30						
42	千葉	62	山梨	27						
43	東京	32	東京	14						
44	神奈川	24	神奈川	6						
45	大阪	6	大阪	4						
46	香川	4	香川	1						
47	沖縄	3								
	計	20,660	計	11,848	計	2,460	計	2,312	計	678

資料：農林水産省「平成28年木材統計」

(前項からつづき) (5) 長野県の用途別素材生産量の全国的な位置 (単位：千m³)

順位	都道府県名	広葉樹	順位	都道府県名	製材用	都道府県名	合板用	都道府県名	木材チップ用
1	北海道	611	1	北海道	1,736	北海道	569	北海道	1,002
2	岩手	302	2	宮崎	1,673	秋田	547	岩手	480
3	広島	148	3	大分	808	岩手	502	青森	260
4	秋田	121	4	熊本	740	宮城	235	福島	232
5	鹿児島	108	5	秋田	512	長野	175 →	秋田	230
6	福島	95	6	岩手	492	島根	157	宮崎	227
7	島根	82	7	愛媛	483	青森	135	鹿児島	209
8	宮城	64	8	福島	425	大分	118	広島	192
9	青森	60	9	栃木	413	兵庫	111	宮城	166
10	宮崎	48	10	青森	402	鳥取	111	熊本	141
11	山梨	41	11	鹿児島	366	山形	99	高知	122
12	山口	41	12	茨城	355	鹿児島	96	山梨	115
13	茨城	35	13	高知	343	静岡	85	島根	108
14	山形	34	14	岡山	318	宮崎	82	山形	87
15	長崎	32	15	岐阜	234	岐阜	75	岐阜	80
16	熊本	29	16	静岡	228	熊本	75	茨城	77
17	栃木	25	17	長野	201 →	徳島	74	京都	76
18	埼玉	25	18	山形	189	高知	68	栃木	73
18	岐阜	21	19	三重	189	福島	53	兵庫	73
19	高知	20	20	宮城	185	京都	35	長野	66 ↓
20	佐賀	20	21	徳島	163	石川	34	徳島	60
21	鳥取	19	22	広島	142	和歌山	32	山口	55
22	徳島	19	23	群馬	137	群馬	23	長崎	54
23	滋賀	18	24	福岡	131	新潟	23	愛媛	49
24	石川	16	25	奈良	131	山梨	22	群馬	48
25	千葉	16	26	和歌山	130	岡山	22	大分	47
27	兵庫	15	27	山口	118	福井	20	滋賀	45
28	福岡	14	28	兵庫	109	山口	18	福岡	44
29	岡山	13	29	島根	101	愛知	17	鳥取	42
30	長野	12 ↓	30	愛知	97	富山	15	静岡	39
31	京都	12	31	佐賀	92	三重	12	石川	36
32	富山	11	32	鳥取	70	滋賀	9	埼玉	32
33	東京	9	33	新潟	67	愛媛	9	三重	28
34	新潟	8	34	石川	64	奈良	7	佐賀	28
35	群馬	7	35	京都	60	栃木	6	千葉	27
36	神奈川	7	36	長崎	51	広島	5	岡山	24
37	静岡	6	37	福井	50	茨城	1	富山	21
38	三重	5	38	千葉	34	埼玉	1	福井	18
39	和歌山	4	39	埼玉	34	千葉	1	新潟	17
40	福井	4	40	山梨	28	福岡	1	愛知	17
41	沖縄	3	41	富山	28	東京	0	東京	16
42	愛媛	2	42	滋賀	22	神奈川	0	神奈川	16
43	愛知	2	43	東京	16	大阪	0	和歌山	11
44	大分	2	44	神奈川	8	佐賀	0	奈良	4
45			45	大阪	5	長崎	0	沖縄	2
46			46	香川	4	香川	-	大阪	1
47			47	沖縄	1	沖縄	-	香川	0
	計	2,188		計	12,182	計	3,682	計	4,796

資料：農林水産省「平成28年木材統計」

Ⅱ 製材業の現況 (全国・長野県)

1 全国の状況

(1) 全国の製材用素材入荷量

(単位：千³m、%)

年次	合計	国産材			外材					
		小計	針葉樹	広葉樹	小計	米材	北洋材	南洋材	ニュージ ランド材	その他
昭和35年	37,578	33,817	—	—	3,761	—	—	—	—	—
55	52,074	20,953	17,762	3,191	31,121	15,870	5,937	5,547	1,368	2,399
60	40,792	18,814	16,391	2,423	21,978	12,646	4,461	3,763	783	325
平成2年	43,526	18,023	16,297	1,726	25,503	17,285	3,906	2,726	1,317	269
3	41,515	17,332	15,794	1,538	24,183	16,522	3,538	2,390	1,451	282
4	40,390	17,240	15,857	1,383	23,150	15,918	3,384	2,142	1,464	242
5	39,064	17,293	16,075	1,218	21,771	14,704	3,816	1,656	1,371	224
6	38,691	17,440	16,390	1,050	21,251	14,325	3,896	1,406	1,316	308
7	36,670	16,252	15,357	895	20,418	13,380	4,000	1,252	1,366	420
8	35,545	16,154	15,335	819	19,391	12,799	3,845	1,004	1,307	436
9	33,164	15,436	14,732	704	17,728	11,074	3,991	857	1,409	397
10	28,070	13,400	12,798	602	14,670	9,079	3,362	642	1,223	364
11	27,449	13,246	12,751	495	14,203	8,458	3,731	522	1,148	344
12	26,526	12,798	12,340	458	13,728	8,052	3,593	472	1,250	361
13	23,879	11,766	11,402	364	12,113	6,991	3,308	412	1,069	333
14	22,321	11,142	10,818	324	11,179	6,362	3,010	333	1,048	426
15	21,857	11,214	10,933	281	10,643	6,087	2,927	314	997	318
16	21,705	11,469	11,229	240	10,236	5,898	2,810	286	943	299
17	20,540	11,571	11,352	219	8,969	5,273	2,263	265	835	333
18	20,342	11,645	11,316	329	8,697	5,244	2,115	200	870	268
19	19,448	11,981	11,782	199	7,467	4,562	1,715	162	809	219
20	17,568	11,110	10,930	180	6,458	4,267	1,035	137	833	186
21	15,279	10,243	10,077	166	5,036	3,532	671	92	569	172
22	15,762	10,582	10,454	128	5,180	3,581	545	101	814	139
23	16,426	11,492	11,363	129	4,934	3,374	499	112	783	166
24	16,247	11,321	11,196	125	4,926	3,508	376	90	772	180
25	17,271	12,058	11,932	126	5,213	3,923	391	83	639	177
26	16,661	12,211	12,116	95	4,450	3,365	347	88	489	161
27	16,182	12,004	11,900	105	4,178	3,259	243	79	450	146
28	16,590	12,182	12,088	93	4,408	3,513	230	59	430	174
28年構成比	100.0	73.4	72.9	0.6	26.6	21.2	1.4	0.4	2.6	1.0
28年対前年比	102.5	101.5	101.6	88.6	105.5	107.8	94.7	74.7	95.6	119.2

資料：農林水産省「木材需給報告書」、 「平成28年木材統計」 「平成28年木材需給報告書」

(2) 全国の用途別製材出荷量

(単位：千m³、%)

年次	計	建築用材				土木建設 用材	木箱仕組板 こん包用材	家具建具 用材	その他
		小計	板類	ひき割類	ひき角類				
昭和35年	26,528	19,058	6,559	4,263	8,236	1,189	2,773	1,805	1,703
55	36,858	28,260	6,423	9,575	12,262	1,239	3,156	2,512	1,691
60	28,476	21,563	4,581	7,726	9,256	994	2,963	1,761	1,195
平成2年	30,012	23,477	4,568	8,842	10,067	1,090	2,943	1,437	1,065
3	28,549	22,275	4,330	8,289	9,656	1,085	2,909	1,271	1,009
4	27,711	21,931	4,228	8,146	9,557	974	2,720	1,161	925
5	26,623	21,220	4,058	7,820	9,342	999	2,520	1,030	854
6	26,284	21,175	4,004	7,785	9,386	990	2,386	928	805
7	24,766	19,871	3,679	7,432	8,760	977	2,311	807	800
8	24,206	19,587	3,547	7,293	8,747	922	2,275	710	712
9	21,959	17,512	3,250	6,577	7,685	841	2,287	647	672
10	18,875	15,087	2,732	5,626	6,729	755	1,946	503	584
11	18,165	14,666	2,712	5,524	6,430	727	1,871	417	484
12	17,231	13,813	2,508	5,280	6,025	698	1,862	368	490
13	15,486	12,577	2,421	4,935	5,221	613	1,588	313	395
14	14,402	11,675	2,244	4,542	4,889	578	1,536	255	358
15	13,929	11,326	2,198	4,439	4,689	528	1,489	213	373
16	13,603	11,023	2,181	4,379	4,463	520	1,571	196	293
17	12,825	10,507	2,118	4,047	4,342	479	1,400	150	289
18	12,554	10,207	2,050	3,941	4,216	515	1,391	117	324
19	11,632	9,455	1,835	3,671	3,949	468	1,321	94	294
20	10,884	8,836	1,715	3,430	3,691	418	1,254	78	298
21	9,291	7,671	1,494	2,899	3,278	357	987	72	204
22	9,415	7,642	1,551	2,817	3,274	380	1,087	69	237
23	9,434	7,434	1,616	2,687	3,131	436	1,224	80	260
24	9,302	7,484	1,705	2,954	2,825	424	1,110	60	224
25	10,100	8,265	1,674	3,055	3,536	476	1,084	57	218
26	9,595	7,875	1,711	2,839	3,325	409	1,033	56	222
27	9,231	7,481	1,561	2,760	3,162	410	1,048	63	227
28	9,293	7,623	1,469	2,915	3,238	376	1,019	51	221
28年構成比	100.0	82.0	15.8	31.4	34.8	4.0	11.0	0.5	2.4
28年対前年比	100.7	101.9	94.1	105.6	102.4	91.7	97.2	81.0	97.4

資料：農林水産省「木材需給報告書」、「平成28年木材統計」「平成28年木材需給報告書」

2 長野県の状況

(1) 長野県の規模別製材工場数及び従業者数

(単位：工場、人、%)

年次	工場数								従業者数	1工場 当たり 従業者数
	総数	7.5kw～ 22.5kw未満	22.5～ 37.5	37.5～ 75.0	75.0～ 150.0	150.0～ 300.0	300.0kw 以上			
昭和36年	976	548	257	154	17	0	0	10,719	11.0	
40	1,007	442	300	213	52	0	0	11,144	11.1	
45	969	281	277	289	108	14	0	9,632	9.9	
46	965	273	265	288	120	19	0	8,866	9.2	
47	949	250	254	296	127	22	0	8,724	9.2	
48	957	202	262	312	142	39	0	8,246	8.6	
49	963	235	239	303	148	38	0	8,237	8.6	
50	947	218	232	299	152	46	0	8,142	8.6	
51	931	190	223	305	164	49	0	7,817	8.4	
52	932	175	228	318	157	54	0	7,237	7.8	
53	928	169	221	340	143	55	0	6,892	7.4	
54	911	148	216	345	152	50	0	6,894	7.6	
55	904	133	209	347	162	53	0	6,828	7.6	
56	889	134	207	338	152	58	0	6,271	7.1	
57	841	125	187	324	145	60	0	5,891	7.0	
58	812	104	183	326	137	57	5	5,668	7.0	
59	775	104	176	302	133	54	6	5,099	6.6	
60	734	88	171	285	129	56	5	4,541	6.2	
61	689	67	159	281	120	55	7	4,297	6.2	
62	666	61	157	273	114	54	7	4,084	6.1	
63	649	58	151	266	116	50	8	3,894	6.0	
平成元年	628	53	149	255	110	51	10	3,694	5.9	
2	595	39	140	249	106	52	9	3,556	6.0	
3	589	47	134	245	100	54	9	3,459	5.9	
4	566	42	124	229	104	57	10	3,256	5.8	
5	551	37	119	221	105	55	14	3,073	5.6	
6	518	36	113	204	101	49	15	2,962	5.7	
7	499	34	99	207	95	47	17	2,804	5.6	
8	478	34	95	200	84	47	18	2,690	5.6	
9	445	28	90	184	80	45	18	2,471	5.6	
10	417	27	83	169	76	45	17	2,166	5.2	
11	401	29	75	167	68	44	18	2,052	5.1	
12	381	27	74	152	67	43	18	1,875	4.9	
13	354	25	72	131	68	40	18	1,687	4.8	
14	340	24	73	122	64	39	18	1,571	4.6	
15	315	21	67	112	62	38	15	1,463	4.6	
16	292	18	62	106	55	36	15	1,388	4.8	
17	273	19	45	106	56	33	14	1,105	4.0	
18	261	16	43	100	57	31	14	1,047	4.0	
19	235	14	40	86	54	27	14	976	4.2	
20	216	15	37	77	53	23	11	925	4.3	
21	197	15	32	68	48	23	11	727	3.7	
22	185	20	28	60	44	23	10	744	4.0	
23	184	21	27	63	41	22	10	811	4.4	
24	175	20	27	61	37	21	9	730	4.2	
25	169	17	31	52	37	24	8	703	4.2	
26	162	20	28	45	37	23	9	689	4.3	
27	157	18	26	43	37	23	10	682	4.3	
28	144	18	23	40	30	24	9	635	4.4	
28年構成比	100.0	12.5	16.0	27.8	20.8	16.7	6.3	-	-	
28年対前年比	91.7	100.0	88.5	93.0	81.1	104.3	90.0	93.1	102.3	

資料：農林水産省「木材需給報告書」、「平成28年木材統計」「平成28年木材需給報告書」

注：数値は各年の12月31日現在の状況である。

(2) 長野県の製材用素材入荷量及び製材用素材消費量

(単位：千m³、%)

年次	計	国産材			外材					製材用素材消費量
		小計	針葉樹	広葉樹	小計	米材	北洋材	ラワン材	その他	
昭和36年	1,209	1,171	-	-	38	8	2	27	1	1,188
40	1,388	1,213	968	245	175	64	46	59	6	1,348
45	1,688	930	751	179	758	163	454	84	57	1,649
46	1,727	878	716	162	849	188	470	99	92	1,677
47	1,773	818	685	133	955	220	505	128	102	1,719
48	1,830	785	655	130	1,045	255	518	172	100	1,782
49	1,631	601	507	94	1,030	280	520	151	79	1,599
50	1,519	546	469	77	973	281	485	139	68	1,483
51	1,512	538	465	73	974	306	481	122	65	1,493
52	1,502	490	435	55	1,012	329	485	116	82	1,469
53	1,516	471	420	51	1,045	337	508	126	74	1,484
54	1,529	500	443	57	1,029	401	435	109	84	1,503
55	1,428	502	444	58	926	385	379	85	77	1,416
56	1,254	450	403	47	804	334	363	67	40	1,241
57	1,211	472	426	46	739	318	336	48	37	1,189
58	1,208	458	423	35	750	330	325	31	64	1,179
59	1,218	494	453	41	724	349	297	18	60	1,144
60	1,055	436	400	36	619	350	217	11	41	1,029
61	1,074	405	371	34	669	400	232	6	31	1,046
62	1,035	377	352	25	658	406	217	5	30	1,014
63	1,023	375	349	26	648	416	199	3	30	1,013
平成元年	987	328	309	19	659	463	154	5	37	971
2	919	318	298	20	601	444	120	3	34	907
3	875	297	282	15	578	430	113	3	32	866
4	817	279	263	16	538	409	101	2	26	807
5	802	281	267	14	521	405	91	2	23	792
6	796	259	247	12	537	392	120	1	24	768
7	761	257	246	11	504	374	108	1	21	755
8	712	243	230	13	469	357	92	0	20	709
9	619	229	220	9	390	299	71	0	20	613
10	513	187	181	6	326	256	52	0	18	506
11	485	182	177	5	303	234	51	0	18	479
12	458	180	174	6	278	217	46	0	15	451
13	386	158	153	5	228	173	42	1	12	380
14	360	150	142	8	210	159	40	0	11	356
15	316	139	135	4	177	135	34	0	8	314
16	309	154	151	3	155	115	18	0	22	308
17	269	154	148	6	115	94	17	0	4	266
18	248	161	158	3	87	73	6	x	8	248
19	226	172	168	4	54	51	2	-	1	226
20	195	139	137	2	56	46	8	-	2	178
21	172	139	136	3	33	25	3	-	5	169
22	162	134	132	2	28	24	2	-	2	161
23	171	139	139	0	32	24	3	1	4	173
24	166	137	137	0	29	28	1	0	0	163
25	177	141	141	0	36	30	0	0	6	174
26	172	153	152	1	19	14	0	0	5	166
27	194	173	172	1	21	17	0	0	4	181
28	180	163	163	0	17	13	0	0	4	189
28年構成比	100.0	90.6	90.6	0.0	9.4	7.2	0.0	0.0	2.2	-
28年対前年比	92.8	94.2	94.8	0.0	81.0	76.5	0.0	0.0	100.0	104.4

資料：農林水産省「木材需給報告書」、「平成28年木材統計」「平成28年木材需給報告書」

(3) 長野県の用途別製材品出荷量

(単位：千m³、%)

	計	建 築 用 材				土木建設 用 材	木箱仕組板 こん包用材	家具建具 用 材	その他
		小 計	板 類	ひき割類	ひき角類				
2	847	525	150	97	278	66	158	37	61
40	960	541	160	130	251	121	172	49	77
45	1,214	747	171	206	370	181	153	63	70
46	1,244	779	184	226	369	205	141	57	62
47	1,272	833	199	223	411	196	136	42	65
48	1,287	849	182	252	415	196	112	55	75
49	1,154	777	157	221	399	158	113	58	48
50	1,071	753	153	210	390	129	92	54	43
51	1,065	733	141	217	375	111	104	69	48
52	1,042	692	123	215	354	139	98	64	49
53	1,062	716	141	216	359	139	104	51	52
54	1,086	737	142	218	377	140	96	67	46
55	1,026	686	133	209	344	123	111	59	47
56	896	596	111	177	308	112	100	45	43
57	858	566	101	178	287	110	88	44	50
58	852	543	99	163	281	114	116	38	41
59	810	519	93	156	270	108	118	37	28
60	740	481	85	149	247	104	94	37	24
61	750	516	93	163	260	102	68	33	31
62	735	486	85	147	254	118	65	34	32
63	736	489	88	151	250	127	59	31	30
平成元年	700	473	81	150	242	106	64	28	29
2	657	435	79	133	223	113	58	24	27
3	627	403	76	118	209	111	57	27	29
4	582	380	66	113	201	98	52	24	28
5	571	375	63	110	202	101	51	24	20
6	556	380	63	110	207	93	46	21	16
7	543	369	58	108	203	95	45	19	15
8	516	344	58	109	177	101	39	17	15
9	449	286	52	80	154	92	40	16	15
10	373	233	47	64	122	78	37	14	11
11	349	221	45	60	116	75	32	13	8
12	326	212	47	65	100	65	30	12	7
13	277	178	43	51	84	62	22	9	6
14	258	167	39	46	82	59	21	6	5
15	226	151	37	39	75	48	19	6	2
16	223	148	38	39	71	48	20	6	1
17	184	118	29	34	55	43	18	3	2
18	174	103	31	29	43	49	14	4	4
19	158	85	23	25	37	55	11	4	3
20	138	80	20	26	34	41	12	2	3
21	120	65	18	19	28	42	8	3	2
22	109	65	25	13	27	35	8	0	1
23	109	73	26	14	33	29	6	0	1
24	106	70	23	14	33	27	7	0	2
25	111	73	21	13	39	26	8	0	4
26	111	62	26	12	24	38	9	0	2
27	117	67	26	13	28	40	7	1	2
28	113	65	33	10	22	41	2	1	4
28年構成比	100.0	57.5	29.2	8.8	19.5	36.3	1.8	0.9	3.5
28年対前年比	96.6	97.0	126.9	76.9	78.6	102.5	28.6	0.0	200.0

資料：農林水産省「木材需給報告書」、「平成28年木材統計」「平成28年木材需給報告書」

(4) 長野県の製材業の全国的な位置（平成28年）

順位	製材工場数		総出力数		1工場当たりの出力数	
	都道府県名	工場数(工場)	都道府県名	出力数(KW)	都道府県名	出力数(KW)
1	岐阜	220	北海道	56,229.0	広島	371.8
2	三重	218	宮崎	47,065.0	宮崎	324.6
3	静岡	206	広島	29,375.3	北海道	319.5
4	新潟	193	秋田	23,253.3	秋田	221.5
5	奈良	186	岩手	21,303.9	岡山	203.2
6	北海道	176	大分	20,255.4	愛媛	187.8
7	福島	173	福島	19,918.1	高知	183.3
8	熊本	153	愛媛	18,783.6	岩手	163.9
9	大分	148	熊本	18,566.9	山口	159.6
10	宮崎	145	静岡	17,741.4	京都	146.9
11	長野	144	長野	17,010.0	徳島	141.6
12	岩手	130	高知	16,677.5	富山	140.6
13	鹿児島	128	岐阜	16,228.3	宮城	139.5
14	福井	126	三重	16,185.5	大分	136.9
15	愛知	125	岡山	15,645.7	青森	135.3
16	栃木	120	栃木	14,834.6	栃木	123.6
17	福岡	117	新潟	14,707.5	熊本	121.4
18	茨城	114	徳島	14,017.6	長野	118.1
19	千葉	114	茨城	13,136.6	茨城	115.2
20	山形	113	宮城	12,694.5	福島	115.1
21	和歌山	110	鹿児島	12,420.2	兵庫	109.6
22	兵庫	109	青森	12,314.1	山梨	106.9
23	秋田	105	兵庫	11,944.1	香川	106.5
24	群馬	103	和歌山	11,685.1	和歌山	106.2
25	愛媛	100	山口	11,011.6	佐賀	105.8
26	徳島	99	山形	10,992.1	島根	103.5
27	滋賀	98	奈良	10,609.5	群馬	98.5
28	青森	91	福岡	10,228.3	山形	97.3
29	宮城	91	群馬	10,150.0	鹿児島	97.0
30	高知	91	富山	10,125.6	鳥取	92.3
31	島根	90	島根	9,312.3	福岡	87.4
32	広島	79	京都	9,109.5	静岡	86.1
33	岡山	77	福井	8,798.6	石川	86.0
34	石川	76	愛知	8,731.9	東京	81.2
35	富山	72	千葉	8,612.4	大阪	78.6
36	山口	69	石川	6,538.4	長崎	77.6
37	京都	62	滋賀	6,207.2	新潟	76.2
38	長崎	59	佐賀	5,396.1	千葉	75.5
39	埼玉	55	長崎	4,577.2	三重	74.2
40	佐賀	51	鳥取	3,967.3	岐阜	73.8
41	鳥取	43	埼玉	3,671.8	愛知	69.9
42	大阪	39	香川	3,516.0	福井	69.8
43	香川	33	大阪	3,065.2	沖縄	68.3
44	山梨	28	山梨	2,992.8	埼玉	66.8
45	東京	25	東京	2,031.0	滋賀	63.3
46	神奈川	25	神奈川	984.9	奈良	57.0
47	沖縄	4	沖縄	273.0	神奈川	39.4
	計	4,933	計	622,895.9	全国	126.3

資料：農林水産省「平成28年木材統計」

(4) 長野県の製材業の全国的な位置 (平成28年) (つづき)

順位	素 材 入 荷 量			素 材 消 費 量			製 材 品 出 荷 量	
	都 道 府 県 名	入荷量(千m ³)		都 道 府 県 名	消費量(千m ³)		都 道 府 県 名	出荷量(千m ³)
1	広島	1,947		広島	1,924		広島	1,097
2	北海道	1,756		北海道	1,793		宮崎	945
3	宮崎	1,641		宮崎	1,650		北海道	881
4	茨城	1,283		茨城	1,235		茨城	709
5	大分	763		大分	753		大分	438
6	愛媛	725		熊本	724		熊本	409
7	熊本	717		愛媛	721		愛媛	387
8	福島	690		福島	686		福島	351
9	岩手	660		岩手	655		岩手	327
10	秋田	548		秋田	549		秋田	267
11	栃木	451		栃木	439		秋田	265
12	高知	411		高知	411		高知	227
13	岡山	325		岡山	322		福岡	194
14	福岡	308		福岡	320		岡山	183
15	山口	279		山口	283		三重	163
16	鹿児島	277		鹿児島	277		山口	163
17	三重	268		三重	267		鹿児島	162
18	徳島	247		静岡	243		徳島	148
19	静岡	245		徳島	243		静岡	141
20	岐阜	239		岐阜	234		岐阜	136
21	和歌山	213		和歌山	217		和歌山	136
22	宮城	204		宮城	205		富山	131
23	兵庫	203		兵庫	203		奈良	120
24	奈良	202		奈良	198		長野	113
25	富山	197		富山	193		兵庫	113
26	青森	190		青森	192		京都	107
27	長野	180	↓	長野	189	↓	宮城	104
28	山形	165	2	山形	166	1	新潟	96
29	佐賀	154		佐賀	157		佐賀	96
30	京都	152		京都	152		青森	93
31	新潟	138		群馬	143		山形	86
32	群馬	135		新潟	137		群馬	77
33	島根	107		島根	107		愛知	71
34	愛知	106		愛知	106		島根	63
35	千葉	65		千葉	64		千葉	38
36	福井	60		石川	60		福井	38
37	石川	59		福井	58		石川	36
38	鳥取	50		埼玉	51		埼玉	33
39	長崎	48		鳥取	50		滋賀	32
40	滋賀	40		長崎	47		鳥取	30
41	香川	28		滋賀	39		長崎	27
42	山梨	23		香川	30		香川	21
43	東京	14		山梨	21		山梨	14
44	神奈川	10		東京	16		東京	9
45	埼玉	0		大阪	15		大阪	9
46	大阪	0		神奈川	10		神奈川	6
47	沖縄	0		沖縄	2		沖縄	1
	計	16,523		計	16,557		計	9,293

資料：農林水産省「平成28年木材統計」

(4) 長野県の製材業の全国的な位置 (平成28年) (つづき)

順位	人工乾燥材出荷量		建築用材出荷量		土木建設用材出荷量	
	都道府県名	出荷量(千m ³)	都道府県名	出荷量(千m ³)	都道府県名	出荷量(千m ³)
1	広島	600	広島	946	福島	53
2	宮崎	394	宮崎	825	宮崎	50
3	茨城	298	茨城	692	長野	41 →
4	愛媛	201	大分	396	北海道	32
5	栃木	186	熊本	386	岩手	22
6	熊本	159	北海道	365	大分	22
7	大分	152	愛媛	325	栃木	18
8	福島	150	岩手	286	群馬	15
9	岩手	121	福島	280	秋田	14
10	北海道	86	栃木	244	佐賀	13
11	岡山	86	秋田	228	山口	12
12	京都	80	福岡	179	和歌山	8
13	秋田	72	岡山	174	熊本	7
14	高知	71	鹿児島	153	富山	6
15	徳島	68	徳島	145	島根	4
16	三重	66	三重	144	広島	4
17	岐阜	62	高知	137	青森	3
18	兵庫	61	山口	132	山形	3
19	富山	59	岐阜	119	鹿児島	3
20	山口	55	富山	116	宮城	2
21	福岡	53	静岡	111	新潟	2
22	静岡	40	奈良	110	福井	2
23	和歌山	39	京都	106	静岡	2
24	新潟	38	和歌山	106	愛知	2
25	奈良	34	宮城	99	岡山	2
26	長野	32 ↑	新潟	93	長崎	2
27	群馬	31	兵庫	92	東京	1
28	宮城	29	山形	82	岐阜	1
29	鹿児島	21	佐賀	81	三重	1
30	埼玉	13	長野	65 ↓	滋賀	1
31	愛知	10	愛知	53	大阪	1
32	鳥取	10	青森	46	奈良	1
33	島根	10	群馬	46		
34	青森	9	千葉	36		
35	山形	8	福井	34		
36	福井	7	島根	33		
37	石川	2	埼玉	30		
38	滋賀	2	石川	30		
39	東京	1	鳥取	27		
40	神奈川	1	長崎	22		
41	山梨	1	香川	16		
42	長崎	1	滋賀	9		
43			東京	7		
44			大阪	7		
45			山梨	6		
46						
47						
	計	3,421	計	7,623	計	376

資料：農林水産省「平成28年木材統計」

Ⅲ 木材価格の動向(長野県)

(1) 長野県の木材(素材)価格

(単位：円/m³、%)

品目 年次	スギ	ヒノキ	アカマツ	カラマツ	北洋カラマツ	米ツガ
	径24~28cm 長3.65~4m	径24~28cm 長3.65~4m	径24~28cm 長3.65~4m	径18~28cm 長3.65~4m	径18~28cm 長定尺	径30cm 長定尺
昭和36年	12,100	-	10,510	10,370	-	-
41	14,450	16,570	10,780	11,340	-	-
42	16,580	22,750	12,780	12,900	-	-
43	17,860	27,030	13,660	13,750	-	-
44	18,330	31,300	13,180	12,900	-	-
45	18,960	33,210	13,770	13,320	-	-
46	18,720	29,640	13,270	12,960	-	-
47	20,670	31,890	14,550	13,920	13,960	20,010
48	27,840	44,890	21,270	21,170	21,780	25,830
49	28,930	54,260	22,850	21,720	18,640	27,450
50	28,730	60,770	23,140	19,280	19,150	25,230
51	30,100	63,280	23,920	20,370	20,910	27,364
52	30,470	61,940	23,830	21,890	22,130	26,400
53	30,420	54,400	22,020	17,760	17,430	23,680
54	35,870	65,940	25,390	22,920	27,550	30,690
55	36,460	70,750	26,210	25,670	29,590	34,230
56	32,480	67,990	22,670	20,500	22,090	30,630
57	27,710	61,680	22,050	19,890	23,020	30,410
58	26,380	56,580	21,710	19,140	17,350	22,660
59	24,400	49,900	21,730	20,100	15,780	21,030
60	23,400	47,600	21,700	22,200	21,900	27,200
61	22,200	44,400	19,400	18,000	16,400	21,100
62	22,400	48,400	19,900	15,600	14,300	21,500
63	24,670	52,880	20,090	17,230	16,050	25,880
平成元年	25,170	56,370	21,500	18,250	18,280	27,430
2	24,290	55,700	20,450	18,200	20,290	24,240
3	22,700	51,520	20,040	17,440	18,310	24,510
4	22,140	44,390	20,600	17,500	20,490	25,280
5	22,150	44,140	21,250	19,040	21,740	26,280
6	20,080	44,530	19,680	19,680	21,640	25,330
7	18,490	41,780	17,840	18,430	21,220	25,250
8	19,430	43,750	20,430	17,980	20,930	25,390
9	20,300	40,900	19,500	17,700	20,800	26,300
10	18,600	33,500	18,900	16,900	19,800	25,600
11	17,800	33,600	18,000	16,900	19,000	26,000
12	16,200	31,800	15,300	15,400	18,200	24,700
13	14,500	30,200	13,300	14,500	17,800	23,800
14	14,000	26,000	11,300	13,400	17,300	23,000
15	15,300	27,500	11,400	13,300	17,000	22,800
16	14,400	26,100	10,000	13,000	17,000	23,000
17	14,300	25,500	10,400	13,400	17,100	23,200
18	14,400	26,100	11,100	13,600	19,000	24,000
19	15,400	27,000	11,800	15,100	22,000	25,000
20	15,400	24,700	13,300	15,800	23,100	25,400
21	12,300	20,300	8,900	12,100	19,300	22,000
22	11,500	21,100	7,800	12,700	18,200	21,200
23	12,100	20,900	9,500	12,800	17,900	19,800
24	10,500	16,000	8,400	12,300	17,600	18,300
25	10,000	15,900	8,500	12,500	19,400	19,800
26	10,700	18,700	9,200	13,000	20,400	21,500
27	9,800	15,300	9,200	12,800	20,600	22,100
28	10,400	15,200	9,100	12,900	20,600	22,300
29	10,800	15,200	8,900	13,400	20,600	22,300
29年対前年比	103.8	100.0	97.8	103.9	100.0	100.0

資料：長野県林務部「長野県の木材価格」

注：価格は工場着購入価格である。

(2) 長野県の木材（製材品）価格

(単位：円／m³、%)

年次	品目	スギ	ヒノキ	アカマツ	カラマツ	北洋カラマツ	米ツガ	パルプ材	
		厚・幅10.5cm 長3.65～4m	厚・幅10.5cm 長3.65～4m	厚・幅10.5cm 長3.65～4m	厚・幅10.5cm 長3.65～4m	厚・幅10.5cm 長 4m	厚・幅10.5cm 長 3m	針葉樹 マツ込	広葉樹 ブナその他込
昭和36年		20,740	-	-	-	-	-	-	-
41		24,480	28,540	21,950	20,340	-	-	7,250	4,550
42		29,000	36,530	25,080	23,000	-	-	7,520	4,880
43		33,720	42,680	26,250	25,900	-	-	7,600	5,000
44		37,470	51,980	28,800	28,700	-	-	7,400	5,000
45		40,840	59,100	29,510	29,260	-	-	7,430	5,280
46		39,980	56,860	29,430	28,740	-	-	7,600	5,500
47		43,080	71,270	31,210	30,730	31,070	39,770	7,450	5,450
48		74,500	117,670	49,340	48,180	50,460	64,560	8,040	7,100
49		77,500	119,390	52,310	51,420	50,010	57,930	10,880	10,420
50		76,980	115,200	49,150	45,130	43,830	52,020	10,500	10,000
51		74,290	119,230	50,350	46,360	45,980	59,960	11,330	9,670
52		77,450	125,100	51,990	49,640	49,360	62,700	11,500	9,700
53		73,710	114,170	48,960	46,260	45,860	56,140	10,770	9,000
54		80,050	135,170	57,560	55,560	55,580	66,030	10,530	9,480
55		84,820	148,030	62,840	62,240	62,050	71,100	12,980	12,360
56		76,180	138,720	55,060	53,300	53,490	63,080	11,830	11,440
57		71,460	130,430	54,270	50,870	51,290	62,340	10,950	11,070
58		68,800	106,610	52,560	47,850	38,220	48,370	10,700	10,800
59		66,240	116,870	49,670	45,380	34,970	41,640	10,700	11,530
60		65,300	118,300	48,500	46,700	48,600	52,000	11,000	13,500
61		60,100	117,600	46,700	44,300	44,400	46,700	8,700	12,600
62		60,600	132,800	46,300	43,700	43,600	52,300	5,900	12,200
63		66,410	151,630	47,940	46,510	47,190	63,060	6,880	13,040
平成元年		68,530	161,100	50,180	48,120	50,230	67,350	7,290	13,980
2		65,610	155,570	52,700	49,000	51,540	64,610	8,000	13,870
3		60,980	128,530	52,630	48,770	48,560	57,570	8,370	13,500
4		58,680	115,720	52,710	47,940	47,720	57,680	8,380	13,500
5		63,710	114,480	53,780	49,580	50,460	63,000	8,300	13,500
6		62,380	112,100	52,720	50,370	50,860	62,710	7,590	12,580
7		59,900	108,560	51,930	49,910	49,960	60,130	7,100	11,800
8		58,680	107,130	51,130	49,300	48,800	57,430	7,100	11,800
9		57,600	99,200	49,500	47,800	47,900	57,400	6,900	11,500
10		49,700	80,100	44,000	46,600	44,500	51,100	5,800	10,700
11		47,800	77,900	44,700	46,200	44,400	50,100	5,000	9,800
12		47,200	74,500	42,800	44,700	43,400	47,200	4,000	8,400
13		44,200	72,600	41,800	43,900	42,400	45,800	3,700	6,900
14		43,800	71,500	41,500	43,500	42,800	46,000	3,600	6,100
15		43,800	71,500	41,500	43,400	42,300	45,500	3,500	5,800
16		43,800	71,500	41,500	43,000	42,100	44,900	3,400	5,800
17		43,100	71,800	41,600	43,000	42,100	44,700	3,400	5,800
18		43,100	71,600	41,400	42,700	43,600	45,300	3,800	5,800
19		44,300	72,100	41,900	44,200	47,700	48,000	4,400	5,800
20		45,000	71,200	42,900	48,800	53,300	50,400	5,500	6,000
21		43,100	63,200	42,700	48,100	54,500	47,900	5,500	6,000
22		42,000	60,500	42,400	47,300	50,900	45,300	5,500	6,000
23		41,900	60,500	42,300	47,200	50,900	44,900	5,400	5,800
24		41,900	60,500	42,100	47,100	50,900	45,100	4,300	4,700
25		42,000	61,400	42,100	47,200	54,400	49,900	3,800	4,300
26		44,000	63,400	42,400	47,700	55,400	52,600	3,800	4,300
27		44,100	59,900	42,300	47,600	55,900	53,200	4,000	4,300
28		45,600	57,800	42,300	47,500	56,400	55,000	4,000	4,300
29		45,200	57,700	42,300	46,800	56,600	56,500	4,000	4,200
28年対前年比		99.1	99.8	100.0	98.5	100.4	102.7	100.0	97.7

資料：長野県林務部「長野県の木材価格」

注：価格は工場渡販売価格、パルプ材は木材センター渡価格である。

IV そ の 他 資 料

1 長野県の木材流通調査結果（平成28年）

(1) 長野県の素材生産量

（単位：m³）

区分	素材生産業者			森林組合			国有林 素材生産	合計		
	国有林 立木販売	民有林	小計	国有林 立木販売	民有林	小計		国有林	民有林	計
佐久	3,794	24,973	28,767	-	37,685	37,685	28,209	32,003	62,658	94,661
上田	1,300	12,106	13,406	-	23,898	23,898	36,093	37,393	36,004	73,397
諏訪	-	23,910	23,910	-	15,567	15,567	7,858	7,858	39,477	47,335
上伊那	4,950	13,870	18,820	-	15,857	15,857	7,322	12,272	29,727	41,999
下伊那	-	3,350	3,350	-	21,803	21,803	887	887	25,153	26,040
木曾	-	3,653	3,653	-	15,443	15,443	55,195	55,195	19,096	74,291
松本	-	15,969	15,969	-	25,695	25,695	10,972	10,972	41,664	52,636
北安曇	-	8,117	8,117	-	1,463	1,463	1,217	1,217	9,580	10,797
長野	5,000	20,966	25,966	7,826	27,983	35,809	21,046	33,872	48,949	82,821
北信	-	-	-	-	18,611	18,611	2,301	2,301	18,611	20,913
合計	15,044	126,914	141,958	7,826	204,005	211,831	171,099	193,969	330,919	524,888

資料：長野県林務部「木材流通調査」

国有林素材生産については中部森林管理局資料（国有林の製品販売による平成28年度生産量）
合計欄については区分地域内における素材生産量であり、他管内の素材生産業者・森林組合
（市町村合併等による）による素材生産量が含まれている場合がある。

県外の素材生産量は含まない。

(2) 生産地（伐採地）別・主間伐別 素材生産量

区分		素 材 生 産 業 者								森		
生産地	主間伐別	スギ	ヒノキ	アカマツ	カラマツ	その他針	小計	広葉樹	計	スギ	ヒノキ	アカマツ
	間伐	110	70	1,474	14,135	-	15,789	419	16,208	-	-	463
	計	160	220	3,873	23,450	-	27,703	1,064	28,767	72	56	2,333
上小	主伐	540	-	850	9,710	-	11,100	300	11,400	821	105	2,173
	間伐	-	-	-	1,456	-	1,456	550	2,006	2,538	323	2,977
	計	540	-	850	11,166	-	12,556	850	13,406	3,359	428	5,150
諏訪	主伐	-	30	4,613	2,794	250	7,687	321	8,008	-	-	-
	間伐	374	277	3,125	9,480	1,940	15,196	706	15,902	126	24	1,269
	計	374	307	7,738	12,274	2,190	22,883	1,027	23,910	126	24	1,269
上伊那	主伐	52	386	2,700	1,903	99	5,140	159	5,299	-	631	1,339
	間伐	292	554	1,935	8,076	2,604	13,461	60	13,521	512	1,956	4,494
	計	344	940	4,635	9,979	2,703	18,601	219	18,820	512	2,587	5,833
下伊那	主伐	548	669	32	32	-	1,281	1,013	2,294	395	167	291
	間伐	345	653	35	23	-	1,056	-	1,056	8,913	6,673	870
	計	893	1,322	67	55	-	2,337	1,013	3,350	9,308	6,840	1,161
木曾	主伐	121	22	182	150	463	938	197	1,135	417	57	1
	間伐	130	755	176	724	28	1,813	112	1,925	1,662	1,382	519
	計	251	777	358	874	491	2,751	309	3,060	2,079	1,439	520
松本	主伐	99	51	5,203	2,642	339	8,334	425	8,759	-	-	13,931
	間伐	162	161	3,342	3,420	384	7,469	334	7,803	766	463	-
	計	261	212	8,545	6,062	723	15,803	759	16,562	766	463	13,931
北安曇	主伐	22	-	198	47	-	267	63	330	28	5	101
	間伐	1,006	95	4,542	1,536	1	7,180	607	7,787	554	2	284
	計	1,028	95	4,740	1,583	1	7,447	670	8,117	582	7	385
長野	主伐	3,083	-	3	3,936	3	7,025	4,109	11,134	505	-	-
	間伐	5,162	1	278	9,321	-	14,762	70	14,832	18,535	667	984
	計	8,245	1	281	13,257	3	21,787	4,179	25,966	19,040	667	984
北信	主伐	-	-	-	-	-	-	-	-	583	-	44
	間伐	-	-	-	-	-	-	-	-	12,999	-	120
	計	-	-	-	-	-	-	-	-	13,582	-	163
小計	主伐	4,515	1,308	16,180	30,529	1,154	53,686	7,232	60,918	2,821	1,021	19,750
	間伐	7,581	2,566	14,907	48,171	4,957	78,182	2,858	81,040	46,605	11,490	11,980
	計	12,096	3,874	31,087	78,700	6,111	131,868	10,090	141,958	49,426	12,511	31,729
県外	主伐	620	461	52	1,078	-	2,211	19	2,230	-	-	-
	間伐	1,835	3,001	310	46	-	5,192	-	5,192	-	-	-
	計	2,455	3,462	362	1,124	-	7,403	19	7,422	-	-	-
合計	主伐	5,135	1,769	16,232	31,607	1,154	55,897	7,251	63,148	2,821	1,021	19,750
	間伐	9,416	5,567	15,217	48,217	4,957	83,374	2,858	86,232	46,605	11,490	11,980
	計	14,551	7,336	31,449	79,824	6,111	139,271	10,109	149,380	49,426	12,511	31,729

注：上記の数値は生産地内での素材生産量であり、他管内の素材生産業者・森林組合（市町村合併等による）

による素材生産が含まれている場合がある。

国有林立木販売を含み、国有林素材生産を含まない。

(単位：m³)

林 組 合					計							
カラマツ	その他 針	小 計	広葉樹	計	ス ギ	ヒノキ	アカマツ	カラマツ	その他 針	小 計	広葉樹	計
19,609	748	20,820	586	21,406	110	70	1,937	33,744	748	36,609	1,005	37,614
32,072	2,019	36,552	1,133	37,685	232	276	6,206	55,522	2,019	64,255	2,197	66,452
2,291	335	5,725	93	5,818	1,361	105	3,023	12,001	335	16,825	393	17,218
10,904	1,048	17,790	290	18,080	2,538	323	2,977	12,360	1,048	19,246	840	20,086
13,195	1,383	23,515	383	23,898	3,899	428	6,000	24,361	1,383	36,071	1,233	37,304
-	-	-	-	-	-	30	4,613	2,794	250	7,687	321	8,008
9,375	4,686	15,480	87	15,567	500	301	4,394	18,855	6,626	30,676	793	31,469
9,375	4,686	15,480	87	15,567	500	331	9,007	21,649	6,876	38,363	1,114	39,477
-	-	1,970	-	1,970	52	1,017	4,039	1,903	99	7,110	159	7,269
6,351	283	13,596	291	13,887	804	2,510	6,429	14,427	2,887	27,057	351	27,408
6,351	283	15,566	291	15,857	856	3,527	10,468	16,330	2,986	34,167	510	34,677
117	1	971	26	997	943	836	323	149	1	2,252	1,039	3,291
3,750	203	20,409	397	20,806	9,258	7,326	905	3,773	203	21,465	397	21,862
3,867	204	21,380	423	21,803	10,201	8,162	1,228	3,922	204	23,717	1,436	25,153
4	17	496	35	531	538	79	183	154	480	1,434	232	1,666
8,816	2,707	15,086	419	15,505	1,792	2,137	695	9,540	2,735	16,899	531	17,430
8,820	2,724	15,582	454	16,036	2,330	2,216	878	9,694	3,215	18,333	763	19,096
-	-	13,931	1,411	15,342	99	51	19,134	2,642	339	22,265	1,836	24,101
7,797	734	9,760	-	9,760	928	624	3,342	11,217	1,118	17,229	334	17,563
7,797	734	23,691	1,411	25,102	1,027	675	22,476	13,859	1,457	39,494	2,170	41,664
80	-	214	125	339	50	5	299	127	-	481	188	669
176	3	1,019	105	1,124	1,560	97	4,826	1,712	4	8,199	712	8,911
256	3	1,233	230	1,463	1,610	102	5,125	1,839	4	8,680	900	9,580
549	7	1,061	-	1,061	3,588	-	3	4,485	10	8,086	4,109	12,195
14,000	-	34,186	562	34,748	23,697	668	1,262	23,321	-	48,948	632	49,580
14,549	7	35,247	562	35,809	27,285	668	1,265	27,806	10	57,034	4,741	61,775
129	12	768	231	999	583	-	44	129	12	768	231	999
1,984	2,469	17,572	40	17,612	12,999	-	120	1,984	2,469	17,572	40	17,612
2,113	2,481	18,340	272	18,611	13,582	-	163	2,113	2,481	18,340	272	18,611
15,633	1,643	40,868	2,468	43,336	7,336	2,329	35,930	46,162	2,797	94,554	9,700	104,254
82,762	12,881	165,718	2,777	168,495	54,186	14,056	26,887	130,933	17,838	243,900	5,635	249,535
98,395	14,524	206,586	5,246	211,831	61,522	16,385	62,816	177,095	20,635	338,454	15,336	353,789
-	-	-	-	-	620	461	52	1,078	-	2,211	19	2,230
-	-	-	-	-	1,835	3,001	310	46	-	5,192	-	5,192
-	-	-	-	-	2,455	3,462	362	1,124	-	7,403	19	7,422
15,633	1,643	40,868	2,468	43,336	7,956	2,790	35,982	47,240	2,797	96,765	9,719	106,484
82,762	12,881	165,718	2,777	168,495	56,021	17,057	27,197	130,979	17,838	249,092	5,635	254,727
98,395	14,524	206,586	5,246	211,831	63,977	19,847	63,178	178,219	20,635	345,857	15,355	361,211

(3) 素材生産業者等の出荷先別生産量 (合計)

(単位: m³)

出荷先 地事	県内								県外					在庫	合計	
	木材市場	製材業者	木材販売業者	自家消費	パルプチップ	バイオマス	その他	小計	木材市場	製材業者	木材販売業者	合板工場	その他			小計
佐久	19,832	15,351	14,063	3,945	11,701	422	153	65,467	95	1,977	213	-	-	2,285	-	67,752
上小	25,335	1,237	-	-	82	10,089	-	36,743	-	261	-	-	-	261	-	37,004
諏訪	3,865	107	19,921	947	5,406	797	267	31,310	-	1,260	-	1,557	222	3,039	68	34,417
上伊那	18,215	4,115	2,363	-	8,328	2,133	454	35,608	940	14	1,106	2,347	662	5,069	40	40,717
下伊那	18,584	88	-	2,877	370	-	83	22,002	5,456	73	816	37	519	6,901	-	28,903
木曽	15,053	-	26	401	3,750	-	300	19,530	2,738	-	-	517	504	3,759	-	23,289
松本	23,353	8,514	-	187	109	2,444	1,174	35,781	-	394	988	-	-	1,382	-	37,163
北安曇	2,435	366	272	71	1,239	4,129	153	8,665	-	-	-	915	-	915	-	9,580
長野	33,792	171	475	926	7,230	10,214	3,075	55,883	11	-	-	6,470	1,381	7,862	30	63,775
北信	380	994	-	17	1,462	3,014	75	5,941	-	2,359	-	9,948	363	12,670	-	18,611
合計	160,844	30,943	37,120	9,371	39,677	33,242	5,734	316,930	9,240	6,338	3,123	21,791	3,651	44,143	138	361,211

素材生産業者等の出荷先別生産量 (スギ)

(単位: m³)

出荷先 地事	県内								県外					在庫	合計	
	木材市場	製材業者	木材販売業者	自家消費	パルプチップ	バイオマス	その他	小計	木材市場	製材業者	木材販売業者	合板工場	その他			小計
佐久	169	11	39	3	9	-	-	231	-	1	-	-	-	1	-	232
上小	2,507	29	-	-	11	1,352	-	3,899	-	-	-	-	-	-	-	3,899
諏訪	126	-	374	-	-	-	-	500	-	-	-	-	-	-	-	500
上伊那	636	-	-	-	211	-	-	847	29	-	-	-	-	29	-	876
下伊那	6,966	28	-	1,511	1	-	32	8,538	3,092	72	3	36	460	3,663	-	12,201
木曽	2,020	-	1	12	111	-	9	2,153	317	-	-	245	15	577	-	2,730
松本	793	229	-	-	-	3	1	1,026	-	35	1	-	-	36	-	1,062
北安曇	673	11	8	5	104	577	4	1,382	-	-	-	228	-	228	-	1,610
長野	19,484	109	306	566	3,013	1,517	385	25,380	-	-	-	1,332	543	1,875	30	27,285
北信	329	990	-	17	674	899	17	2,925	-	2,359	-	7,935	363	10,658	-	13,582
合計	33,703	1,407	728	2,114	4,134	4,348	448	46,881	3,438	2,467	4	9,776	1,381	17,067	30	63,977

素材生産業者等の出荷先別生産量 (ヒノキ)

(単位: m³)

出荷先 地事	県内								県外					在庫	合計	
	木材市場	製材業者	木材販売業者	自家消費	パルプチップ	バイオマス	その他	小計	木材市場	製材業者	木材販売業者	合板工場	その他			小計
佐久	193	11	10	3	9	-	-	226	50	1	-	-	-	51	-	277
上小	250	6	-	-	1	171	-	428	-	-	-	-	-	-	-	428
諏訪	55	-	263	2	-	-	-	320	-	-	-	12	-	12	-	332
上伊那	2,347	-	23	-	839	-	-	3,209	428	-	-	-	-	428	-	3,637
下伊那	6,418	54	-	464	5	-	1	6,942	2,299	1	11	1	58	2,370	-	9,312
木曽	1,825	-	1	161	106	-	8	2,101	2,286	-	-	15	14	2,315	-	4,416
松本	343	278	-	-	49	3	1	674	-	1	1	-	-	2	-	676
北安曇	36	3	2	1	14	37	1	94	-	-	-	8	-	8	-	102
長野	583	-	-	-	6	-	-	589	-	-	-	-	79	79	-	668
北信	-	-	-	-	-	-	-	-	-	-	-	-	-	-	-	-
合計	12,050	352	299	631	1,029	211	11	14,583	5,063	3	12	36	151	5,265	-	19,848

素材生産業者等の出荷先別生産量 (アカマツ)

(単位: m³)

出荷先 地事	県内								県外					在庫	合計	
	木材市場	製材業者	木材販売業者	自家消費	パルプチップ	バイオマス	その他	小計	木材市場	製材業者	木材販売業者	合板工場	その他			小計
佐久	1,529	1,562	1,145	445	1,352	5	2	6,040	21	33	112	-	-	166	-	6,206
上小	1,144	226	-	-	4	4,376	-	5,750	-	250	-	-	-	250	-	6,000
諏訪	1,095	2	2,080	36	390	342	4	3,949	-	19	-	388	203	610	20	4,579
上伊那	3,181	2,637	1,746	-	5,480	942	60	14,046	246	-	22	-	34	302	-	14,348
下伊那	942	-	-	585	242	-	-	1,769	57	-	1	-	1	59	-	1,828
木曽	666	-	-	-	1,000	-	176	1,842	36	-	-	-	-	36	-	1,878
松本	10,944	4,095	-	1	44	2,332	1,076	18,492	-	311	983	-	-	1,294	-	19,786
北安曇	830	236	230	16	613	2,796	104	4,825	-	-	-	300	-	300	-	5,125
長野	371	-	-	-	112	2,776	-	3,259	-	-	-	6	-	6	-	3,265
北信	-	-	-	-	-	155	-	155	-	-	-	8	-	8	-	163
合計	20,702	8,758	5,201	1,083	9,237	13,724	1,422	60,127	360	613	1,118	702	238	3,031	20	63,178

素材生産業者等の出荷先別生産量（カラマツ）

（単位：m³）

出荷先 地事	県内								県外					在庫	合計	
	木材市場	製材業者	木材販売業者	自家消費	パルプチップ	バイオマス	その他	小計	木材市場	製材業者	木材販売業者	合板工場	その他			小計
佐久	15,532	13,695	12,808	3,477	8,506	415	47	54,480	9	1,933	100	-	-	2,042	-	56,522
上小	20,015	958	-	-	58	3,323	-	24,354	-	7	-	-	-	7	-	24,361
諏訪	2,362	61	14,499	882	758	395	22	18,979	-	1,234	-	1,148	18	2,400	48	21,427
上伊那	11,240	1,355	594	-	-	1,191	51	14,431	28	-	1,084	2,347	-	3,459	40	17,930
下伊那	3,703	6	-	103	105	-	-	3,917	4	-	1	-	-	5	-	3,922
木曽	9,859	-	24	78	-	-	-	9,961	2	-	-	257	-	259	-	10,220
松本	8,552	3,177	-	186	-	21	94	12,030	-	47	2	-	-	49	-	12,079
北安曇	607	105	24	47	207	482	15	1,487	-	-	-	352	-	352	-	1,839
長野	13,207	51	161	309	2,585	5,563	48	21,924	-	-	-	5,125	757	5,882	-	27,806
北信	44	-	-	-	-	65	-	108	-	-	-	2,004	-	2,004	-	2,113
合計	85,121	19,408	28,110	5,082	12,219	11,455	277	161,671	43	3,221	1,187	11,233	775	16,459	88	178,219

素材生産業者等の出荷先別生産量（その他針）

（単位：m³）

出荷先 地事	県内								県外					在庫	合計	
	木材市場	製材業者	木材販売業者	自家消費	パルプチップ	バイオマス	その他	小計	木材市場	製材業者	木材販売業者	合板工場	その他			小計
佐久	2,014	5	-	-	-	-	-	2,019	-	-	-	-	-	-	-	2,019
上小	817	-	-	-	5	561	-	1,383	-	-	-	-	-	-	-	1,383
諏訪	106	-	2,314	-	4,206	-	-	6,626	-	-	-	-	-	-	-	6,626
上伊那	745	123	-	-	1,798	-	-	2,666	122	-	-	-	448	570	-	3,236
下伊那	192	-	-	-	12	-	-	204	-	-	-	-	-	-	-	204
木曽	210	-	-	150	2,532	-	-	2,892	51	-	-	-	339	390	-	3,282
松本	767	621	-	-	-	1	1	1,390	-	-	-	-	-	-	-	1,390
北安曇	4	-	-	-	-	-	-	4	-	-	-	-	-	-	-	4
長野	3	-	7	-	-	-	-	10	-	-	-	-	-	-	-	10
北信	-	-	-	-	596	1,885	-	2,481	-	-	-	-	-	-	-	2,481
合計	4,858	749	2,321	150	9,149	2,447	1	19,675	173	-	-	-	787	960	-	20,635

素材生産業者等の出荷先別生産量（広葉樹）

（単位：m³）

出荷先 地事	県内								県外					在庫	合計	
	木材市場	製材業者	木材販売業者	自家消費	パルプチップ	バイオマス	その他	小計	木材市場	製材業者	木材販売業者	合板工場	その他			小計
佐久	396	67	61	17	1,825	2	104	2,472	15	9	1	-	-	25	-	2,497
上小	602	18	-	-	3	306	-	929	-	4	-	-	-	4	-	933
諏訪	121	44	391	27	52	60	241	936	-	7	-	9	1	17	-	953
上伊那	66	-	-	-	-	-	343	409	87	14	-	-	180	281	-	690
下伊那	363	-	-	214	5	-	50	632	4	-	800	-	-	804	-	1,436
木曽	473	-	-	-	1	-	107	581	46	-	-	-	136	182	-	763
松本	1,954	114	-	-	16	84	1	2,169	-	-	1	-	-	1	-	2,170
北安曇	285	11	8	2	301	237	29	873	-	-	-	27	-	27	-	900
長野	144	11	1	51	1,514	358	2,642	4,721	11	-	-	7	2	20	-	4,741
北信	7	4	-	-	192	10	58	272	-	-	-	-	-	-	-	272
合計	4,411	269	461	311	3,909	1,057	3,575	13,994	163	34	802	43	319	1,361	-	15,355

(4) 木材販売業者の原木仕入れ量及び出荷先別出荷量 (合計)

(単位: m³)

区分 地事	仕入れ量	出荷量												
		県内						県外						在庫
		木材市場	製材業者	木材販売業者	自家消費	その他	小計	木材市場	製材業者	木材販売業者	合板工場	その他	小計	
佐久	19,818	8,817	1,518	-	113	921	11,369	-	392	7,051	-	70	7,513	936
上小	-	-	-	-	-	-	-	-	-	-	-	-	-	-
諏訪	19	-	8	-	-	11	19	-	-	-	-	-	-	-
上伊那	20,730	-	9,470	-	-	1,886	11,356	-	867	-	8,028	479	9,374	-
下伊那	270	-	-	-	-	270	270	-	-	-	-	-	-	-
木曾	4,428	187	194	2,832	-	321	3,534	6	-	174	-	641	821	73
松本	34,511	-	4,300	400	3,643	889	9,232	-	-	1,968	22,300	-	24,268	1,011
北安曇	33	-	-	-	-	30	30	-	-	-	-	-	-	3
長野	1,423	-	847	-	-	576	1,423	-	-	-	-	-	-	-
北信	4,063	-	1,862	-	868	123	2,853	-	649	-	424	137	1,210	-
計	85,295	9,004	18,199	3,232	4,624	5,027	40,086	6	1,908	9,193	30,752	1,327	43,186	2,023

木材販売業者の原木仕入れ量及び出荷先別出荷量 (県産材・スギ)

(単位: m³)

区分 地事	仕入れ量	出荷量												
		県内						県外						在庫
		木材市場	製材業者	木材販売業者	自家消費	その他	小計	木材市場	製材業者	木材販売業者	合板工場	その他	小計	
佐久	-	-	-	-	-	-	-	-	-	-	-	-	-	-
上小	-	-	-	-	-	-	-	-	-	-	-	-	-	-
諏訪	-	-	-	-	-	-	-	-	-	-	-	-	-	-
上伊那	3,486	-	3,486	-	-	-	3,486	-	-	-	-	-	-	-
下伊那	-	-	-	-	-	-	-	-	-	-	-	-	-	-
木曾	9	-	9	-	-	-	9	-	-	-	-	-	-	-
松本	4,529	-	200	50	312	72	634	-	-	-	3,800	-	3,800	95
北安曇	-	-	-	-	-	-	-	-	-	-	-	-	-	-
長野	16	-	1	-	-	15	16	-	-	-	-	-	-	-
北信	1,483	-	75	-	663	-	738	-	648	-	67	30	745	-
計	9,522	-	3,770	50	975	87	4,882	-	648	-	3,867	30	4,545	95

木材販売業者の原木仕入れ量及び出荷先別出荷量 (県産材・ヒノキ)

(単位: m³)

区分 地事	仕入れ量	出荷量												
		県内						県外						在庫
		木材市場	製材業者	木材販売業者	自家消費	その他	小計	木材市場	製材業者	木材販売業者	合板工場	その他	小計	
佐久	-	-	-	-	-	-	-	-	-	-	-	-	-	-
上小	-	-	-	-	-	-	-	-	-	-	-	-	-	-
諏訪	-	-	-	-	-	-	-	-	-	-	-	-	-	-
上伊那	-	-	-	-	-	-	-	-	-	-	-	-	-	-
下伊那	-	-	-	-	-	-	-	-	-	-	-	-	-	-
木曾	3,735	185	124	2,832	-	110	3,251	-	-	28	-	456	484	-
松本	78	-	-	-	24	28	52	-	-	-	-	-	-	26
北安曇	-	-	-	-	-	-	-	-	-	-	-	-	-	-
長野	10	-	0	-	-	10	10	-	-	-	-	-	-	-
北信	15	-	0	-	15	-	15	-	-	-	-	-	-	-
計	3,838	185	124	2,832	39	148	3,328	-	-	28	-	456	484	26

木材販売業者の原木仕入れ量及び出荷先別出荷量 (県産材・アカマツ)

(単位: m³)

区分 地事	仕入れ量	出荷量												
		県内						県外						在庫
		木材市場	製材業者	木材販売業者	自家消費	その他	小計	木材市場	製材業者	木材販売業者	合板工場	その他	小計	
佐久	322	311	11	-	-	-	322	-	-	-	-	-	-	-
上小	-	-	-	-	-	-	-	-	-	-	-	-	-	-
諏訪	-	-	-	-	-	-	-	-	-	-	-	-	-	-
上伊那	18	-	18	-	-	-	18	-	-	-	-	-	-	-
下伊那	-	-	-	-	-	-	-	-	-	-	-	-	-	-
木曾	-	-	-	-	-	-	-	-	-	-	-	-	-	-
松本	4,082	-	3,800	250	32	-	4,082	-	-	-	-	-	-	-
北安曇	-	-	-	-	-	-	-	-	-	-	-	-	-	-
長野	6	-	0	-	-	6	6	-	-	-	-	-	-	-
北信	-	-	-	-	-	-	-	-	-	-	-	-	-	-
計	4,428	311	3,829	250	32	6	4,428	-	-	-	-	-	-	-

木材販売業者の原木仕入れ量及び出荷先別出荷量（県産材・カラマツ）

（単位：m³）

区分 地事	仕入れ量	出荷量												
		県内						県外						在庫
		木材市場	製材業者	木材販売業者	自家消費	その他	小計	木材市場	製材業者	木材販売業者	合板工場	その他	小計	
佐久	18,298	8,483	1,486	-	80	375	10,424	-	392	6,476	-	70	6,938	936
上小	-	-	-	-	-	-	-	-	-	-	-	-	-	-
諏訪	19	-	8	-	-	11	19	-	-	-	-	-	-	-
上伊那	16,424	-	5,164	-	-	1,886	7,050	-	867	-	8,028	479	9,374	-
下伊那	-	-	-	-	-	-	30	-	-	-	-	-	-	-
木曾	352	-	12	-	-	200	212	-	-	140	-	-	140	-
松本	23,359	-	300	100	1,459	789	2,648	-	-	1,968	18,500	-	20,468	243
北安曇	33	-	-	-	-	30	30	-	-	-	-	-	-	3
長野	566	-	21	-	-	545	566	-	-	-	-	-	-	-
北信	153	-	0	-	148	5	153	-	-	-	-	-	-	-
計	59,204	8,483	6,991	100	1,687	3,841	21,132	-	1,259	8,584	26,528	549	36,920	1,182

木材販売業者の原木仕入れ量及び出荷先別出荷量（県産材・その他針）

（単位：m³）

区分 地事	仕入れ量	出荷量												
		県内						県外						在庫
		木材市場	製材業者	木材販売業者	自家消費	その他	小計	木材市場	製材業者	木材販売業者	合板工場	その他	小計	
佐久	58	23	2	-	33	-	58	-	-	-	-	-	-	-
上小	-	-	-	-	-	-	-	-	-	-	-	-	-	-
諏訪	-	-	-	-	-	-	-	-	-	-	-	-	-	-
上伊那	3	-	3	-	-	-	3	-	-	-	-	-	-	-
下伊那	-	-	-	-	-	-	-	-	-	-	-	-	-	-
木曾	111	2	4	-	-	10	16	6	-	2	-	87	95	-
松本	19	-	-	-	19	-	19	-	-	-	-	-	-	-
北安曇	-	-	-	-	-	-	-	-	-	-	-	-	-	-
長野	-	-	-	-	-	-	-	-	-	-	-	-	-	-
北信	-	-	-	-	-	-	-	-	-	-	-	-	-	-
計	191	25	9	-	52	10	96	6	-	2	-	87	95	-

木材販売業者の原木仕入れ量及び出荷先別出荷量（県産材・広葉樹）

（単位：m³）

区分 地事	仕入れ量	出荷量												
		県内						県外						在庫
		木材市場	製材業者	木材販売業者	自家消費	その他	小計	木材市場	製材業者	木材販売業者	合板工場	その他	小計	
佐久	565	-	19	-	-	546	565	-	-	-	-	-	-	-
上小	-	-	-	-	-	-	-	-	-	-	-	-	-	-
諏訪	-	-	-	-	-	-	-	-	-	-	-	-	-	-
上伊那	715	-	715	-	-	-	715	-	-	-	-	-	-	-
下伊那	116	-	-	-	-	116	116	-	-	-	-	-	-	-
木曾	7	-	6	-	-	-	6	-	-	-	-	1	1	-
松本	-	-	-	-	-	-	-	-	-	-	-	-	-	-
北安曇	-	-	-	-	-	-	-	-	-	-	-	-	-	-
長野	-	-	-	-	-	-	-	-	-	-	-	-	-	-
北信	284	-	283	-	-	-	283	-	1	-	-	-	1	-
計	1,688	-	1,024	-	-	662	1,686	-	1	-	-	1	2	-

木材販売業者の原木仕入れ量及び出荷先別出荷量（県産材計）

（単位：m³）

区分 地事	仕入れ量	出荷量												
		県内						県外						在庫
		木材市場	製材業者	木材販売業者	自家消費	その他	小計	木材市場	製材業者	木材販売業者	合板工場	その他	小計	
佐久	19,243	8,817	1,518	-	113	921	11,369	-	392	6,476	-	70	6,938	936
上小	-	-	-	-	-	-	-	-	-	-	-	-	-	-
諏訪	19	-	8	-	-	11	19	-	-	-	-	-	-	-
上伊那	20,646	-	9,386	-	-	1,886	11,272	-	867	-	8,028	479	9,374	-
下伊那	116	-	-	-	-	116	116	-	-	-	-	-	-	-
木曾	4,214	187	155	2,832	-	320	3,494	6	-	170	-	544	720	-
松本	32,067	-	4,300	400	1,846	889	7,435	-	-	1,968	22,300	-	24,268	364
北安曇	33	-	-	-	-	30	30	-	-	-	-	-	-	3
長野	598	-	22	-	-	576	598	-	-	-	-	-	-	-
北信	1,935	-	358	-	826	5	1,189	-	649	-	67	30	746	-
計	78,871	9,004	15,747	3,232	2,785	4,754	35,522	6	1,908	8,614	30,395	1,123	42,046	1,303

木材販売業者の原木仕入れ量及び出荷先別出荷量（他県産材）

（単位：m³）

区分 地事	仕入れ量	出荷量														
		県内						県外						在庫		
		木材市場	製材業者	木材販売業者	自家消費	その他	小計	木材市場	製材業者	木材販売業者	合板工場	その他	小計			
佐久	575	-	-	-	-	-	-	-	-	-	575	-	-	-	575	-
上小	-	-	-	-	-	-	-	-	-	-	-	-	-	-	-	-
諏訪	-	-	-	-	-	-	-	-	-	-	-	-	-	-	-	-
上伊那	84	-	84	-	-	-	84	-	-	-	-	-	-	-	-	-
下伊那	84	-	-	-	-	84	84	-	-	-	-	-	-	-	-	-
木曾	214	-	39	-	-	1	40	-	-	4	-	97	101	73		
松本	-	-	-	-	-	-	-	-	-	-	-	-	-	-	-	-
北安曇	-	-	-	-	-	-	-	-	-	-	-	-	-	-	-	-
長野	-	-	-	-	-	-	-	-	-	-	-	-	-	-	-	-
北信	1,801	-	1,291	-	27	19	1,337	-	-	-	357	107	464	-		
計	2,758	-	1,414	-	27	104	1,545	-	-	579	357	204	1,140	73		

木材販売業者の原木仕入れ量及び出荷先別出荷量（外材）

（単位：m³）

区分 地事	仕入れ量	出荷量														
		県内						県外						在庫		
		木材市場	製材業者	木材販売業者	自家消費	その他	小計	木材市場	製材業者	木材販売業者	合板工場	その他	小計			
佐久	-	-	-	-	-	-	-	-	-	-	-	-	-	-	-	-
上小	-	-	-	-	-	-	-	-	-	-	-	-	-	-	-	-
諏訪	-	-	-	-	-	-	-	-	-	-	-	-	-	-	-	-
上伊那	-	-	-	-	-	-	-	-	-	-	-	-	-	-	-	-
下伊那	70	-	-	-	-	70	70	-	-	-	-	-	-	-	-	-
木曾	-	-	-	-	-	-	-	-	-	-	-	-	-	-	-	-
松本	2,444	-	-	-	1,797	-	1,797	-	-	-	-	-	-	647		
北安曇	-	-	-	-	-	-	-	-	-	-	-	-	-	-	-	-
長野	825	-	825	-	-	-	825	-	-	-	-	-	-	-	-	-
北信	327	-	213	-	15	99	327	-	-	-	-	-	-	-	-	-
計	3,666	-	1,038	-	1,812	169	3,019	-	-	-	-	-	-	647		

(5) 木材販売業者の製材品仕入れ量及び出荷先別出荷量(合計)

(単位: m³)

区分 地事	仕入れ量				出荷量									
	県内	県外	在庫	合計	県内							小計	県外	在庫
					木材市場	製材業者	木材販売業者	プレカット	大工・工務店	自家消費	その他			
佐久	7,963	2,296	354	10,613	-	820	-	2,119	3,245	-	2	6,186	4,183	244
上小	4,258	3,567	-	7,825	-	3,500	1,057	-	2,729	85	155	7,526	299	-
諏訪	3,028	886	229	4,143	-	649	-	-	3,175	-	90	3,914	-	229
上伊那	2,691	192,550	427	195,668	-	52	-	-	19,589	-	-	19,641	175,740	287
下伊那	3,903	5,122	618	9,643	-	2,508	3	-	2,365	2,687	1,418	8,981	187	475
木曾	376	163	10	549	97	332	1	-	61	-	-	491	58	-
松本	3,155	37,436	5,506	46,097	-	227	167	15,440	24,142	-	141	40,117	-	5,980
北安曇	147	-	-	147	-	120	-	-	2	-	25	147	-	-
長野	23,411	95,695	9,448	128,554	-	921	61,544	2,281	51,913	2,726	137	119,522	412	8,620
北信	3,183	1,752	44	4,979	-	201	-	-	4,432	302	-	4,935	-	44
計	52,115	339,467	16,636	408,218	97	9,330	62,772	19,840	111,653	5,800	1,968	211,460	180,879	15,879

木材販売業者の製材品仕入れ量及び出荷先別出荷量(無垢材・県産材・スギ)

(単位: m³)

区分 地事	仕入れ量				出荷量									
	県内	県外	在庫	合計	県内							小計	県外	在庫
					木材市場	製材業者	木材販売業者	プレカット	大工・工務店	自家消費	その他			
佐久	773	-	41	814	-	103	-	10	48	-	-	161	650	3
上小	150	-	-	150	-	20	35	-	43	20	19	137	13	-
諏訪	28	-	-	28	-	9	-	-	-	-	19	28	-	-
上伊那	1,775	-	10	1,785	-	37	-	-	1,429	-	-	1,466	-	10
下伊那	868	17	52	937	-	121	-	-	689	40	31	881	4	52
木曾	-	-	-	-	-	-	-	-	-	-	-	-	-	-
松本	236	-	21	257	-	9	38	-	192	-	5	244	-	13
北安曇	11	-	-	11	-	9	-	-	-	-	2	11	-	-
長野	1,877	-	41	1,918	-	216	658	130	528	310	2	1,844	-	74
北信	31	-	-	31	-	8	-	-	14	9	-	31	-	-
計	5,749	17	165	5,931	-	532	731	140	2,943	379	78	4,803	667	152

木材販売業者の製材品仕入れ量及び出荷先別出荷量(無垢材・県産材・ヒノキ)

(単位: m³)

区分 地事	仕入れ量				出荷量									
	県内	県外	在庫	合計	県内							小計	県外	在庫
					木材市場	製材業者	木材販売業者	プレカット	大工・工務店	自家消費	その他			
佐久	8	-	-	8	-	1	-	5	2	-	-	8	-	-
上小	55	-	-	55	-	7	9	-	10	16	13	55	-	-
諏訪	1	-	-	1	-	0	-	-	1	-	-	1	-	-
上伊那	374	170	30	574	-	12	-	-	841	-	-	853	-	30
下伊那	488	16	-	504	-	65	-	-	210	200	19	494	8	2
木曾	142	45	2	189	42	103	-	-	10	-	-	155	34	-
松本	318	507	32	857	-	31	10	-	604	-	3	648	-	209
北安曇	67	-	-	67	-	55	-	-	-	-	12	67	-	-
長野	544	-	36	580	-	65	320	22	80	70	-	557	-	23
北信	45	-	-	45	-	45	-	-	-	-	-	45	-	-
計	2,043	738	100	2,881	42	385	339	27	1,758	286	47	2,884	42	264

木材販売業者の製材品仕入れ量及び出荷先別出荷量(無垢材・県産材・アカマツ)

(単位: m³)

区分 地事	仕入れ量				出荷量									
	県内	県外	在庫	合計	県内							小計	県外	在庫
					木材市場	製材業者	木材販売業者	プレカット	大工・工務店	自家消費	その他			
佐久	2,331	-	-	2,331	-	295	-	-	23	-	-	318	2,013	-
上小	18	-	-	18	-	2	5	-	4	5	-	16	2	-
諏訪	-	-	-	-	-	-	-	-	-	-	-	-	-	-
上伊那	14	-	-	14	-	0	-	-	14	-	-	14	-	-
下伊那	-	-	-	-	-	-	-	-	-	-	-	-	-	-
木曾	-	-	-	-	-	-	-	-	-	-	-	-	-	-
松本	10	-	-	10	-	0	-	-	10	-	-	10	-	-
北安曇	-	-	-	-	-	-	-	-	-	-	-	-	-	-
長野	29	-	-	29	-	3	1	-	10	15	-	29	-	-
北信	-	-	-	-	-	-	-	-	-	-	-	-	-	-
計	2,403	-	-	2,403	-	301	6	-	61	20	-	388	2,015	-

木材販売業者の製材品仕入れ量及び出荷先別出荷量（無垢材・県産材・カラマツ）

（単位：m³）

区分 地事	仕入れ量				出荷量									
	県内	県外	在庫	合計	県内							小計	県外	在庫
					木材市場	製材業者	木材販売業者	プレカット	大工・工務店	自家消費	その他			
佐久	508	-	13	521	-	66	-	-	28	-	2	96	420	5
上小	589	-	-	589	-	78	48	-	43	24	123	316	273	-
諏訪	163	-	-	163	-	52	-	-	111	-	-	163	-	-
上伊那	64	-	2	66	-	3	-	-	16	-	-	19	45	2
下伊那	7	-	-	7	-	1	-	-	-	-	6	7	-	-
木曾	-	-	-	-	-	-	-	-	-	-	-	-	-	-
松本	214	-	24	238	-	9	69	-	77	-	58	213	-	25
北安曇	67	-	-	67	-	55	-	-	2	-	10	67	-	-
長野	859	-	53	912	-	103	35	5	298	430	-	871	-	41
北信	-	-	-	-	-	-	-	-	-	-	-	-	-	-
計	2,471	-	92	2,563	-	367	152	5	575	454	199	1,752	738	73

木材販売業者の製材品仕入れ量及び出荷先別出荷量（無垢材・県産材・その他針）

（単位：m³）

区分 地事	仕入れ量				出荷量									
	県内	県外	在庫	合計	県内							小計	県外	在庫
					木材市場	製材業者	木材販売業者	プレカット	大工・工務店	自家消費	その他			
佐久	-	-	-	-	-	-	-	-	-	-	-	-	-	-
上小	-	-	-	-	-	-	-	-	-	-	-	-	-	-
諏訪	9	-	-	9	-	3	-	-	6	-	-	9	-	-
上伊那	-	-	-	-	-	-	-	-	-	-	-	-	-	-
下伊那	-	-	-	-	-	-	-	-	-	-	-	-	-	-
木曾	15	-	2	17	-	9	1	-	6	-	-	16	1	-
松本	-	-	-	-	-	-	-	-	-	-	-	-	-	-
北安曇	-	-	-	-	-	-	-	-	-	-	-	-	-	-
長野	11	-	-	11	-	1	-	-	3	7	-	11	-	-
北信	-	-	-	-	-	-	-	-	-	-	-	-	-	-
計	35	-	2	37	-	13	1	-	15	7	-	36	1	-

木材販売業者の製材品仕入れ量及び出荷先別出荷量（無垢材・県産材・広葉樹）

（単位：m³）

区分 地事	仕入れ量				出荷量									
	県内	県外	在庫	合計	県内							小計	県外	在庫
					木材市場	製材業者	木材販売業者	プレカット	大工・工務店	自家消費	その他			
佐久	-	-	-	-	-	-	-	-	-	-	-	-	-	-
上小	-	-	-	-	-	-	-	-	-	-	-	-	-	-
諏訪	4	-	-	4	-	1	-	-	3	-	-	4	-	-
上伊那	1	-	-	1	-	0	-	-	1	-	-	1	-	-
下伊那	231	-	-	231	-	30	-	-	1	1	24	56	175	-
木曾	9	-	2	11	2	7	-	-	-	-	-	9	2	-
松本	-	-	-	-	-	-	-	-	-	-	-	-	-	-
北安曇	-	-	-	-	-	-	-	-	-	-	-	-	-	-
長野	2	-	-	2	-	0	1	-	1	-	-	2	-	-
北信	-	-	-	-	-	-	-	-	-	-	-	-	-	-
計	247	-	2	249	2	38	1	-	6	1	24	72	177	-

木材販売業者の製材品仕入れ量及び出荷先別出荷量（無垢材・県産材計）

（単位：m³）

区分 地事	仕入れ量				出荷量									
	県内	県外	在庫	合計	県内							小計	県外	在庫
					木材市場	製材業者	木材販売業者	プレカット	大工・工務店	自家消費	その他			
佐久	3,620	-	54	3,674	-	465	-	15	101	-	2	583	3,083	8
上小	813	-	-	813	-	108	97	-	100	65	155	525	288	-
諏訪	206	-	-	206	-	66	-	-	121	-	19	206	-	-
上伊那	2,228	170	42	2,440	-	52	-	-	2,301	-	-	2,353	45	42
下伊那	1,594	33	52	1,679	-	217	-	-	900	241	80	1,438	187	54
木曾	166	45	6	217	44	119	1	-	16	-	-	180	37	-
松本	778	507	77	1,362	-	49	117	-	883	-	66	1,115	-	247
北安曇	146	-	-	146	-	120	-	-	2	-	24	146	-	-
長野	3,323	-	130	3,453	-	389	1,015	157	920	832	2	3,315	-	138
北信	76	-	-	76	-	53	-	-	14	9	-	76	-	-
計	12,950	755	361	14,066	44	1,638	1,230	172	5,358	1,147	348	9,937	3,640	489

木材販売業者の製材品仕入れ量及び出荷先別出荷量（無垢材・他県産材）

（単位：m³）

区分 地事	仕入れ量				出荷量									
	県内	県外	在庫	合計	県内							小計	県外	在庫
					木材市場	製材業者	木材販売業者	プレカット	大工・工務店	自家消費	その他			
佐久	1,410	250	22	1,682	-	60	-	216	320	-	-	596	1,070	16
上小	637	705	-	1,342	-	637	294	-	387	20	-	1,338	4	-
諏訪	458	139	46	643	-	140	-	-	386	-	71	597	-	46
上伊那	160	1,463	70	1,693	-	-	-	-	1,588	-	-	1,588	75	30
下伊那	765	1,050	188	2,003	-	752	3	-	511	404	147	1,817	-	186
木曾	120	118	4	242	53	123	-	-	45	-	-	221	21	-
松本	1,661	3,372	452	5,485	-	34	-	590	4,361	-	-	4,985	-	500
北安曇	-	-	-	-	-	-	-	-	-	-	-	-	-	-
長野	599	18,010	1,048	19,657	-	40	10,448	573	6,817	411	31	18,320	20	1,317
北信	433	296	16	745	-	-	-	-	726	3	-	729	-	16
計	6,243	25,403	1,846	33,492	53	1,786	10,745	1,379	15,141	838	249	30,191	1,190	2,111

木材販売業者の製材品仕入れ量及び出荷先別出荷量（無垢材・外材）

（単位：m³）

区分 地事	仕入れ量				出荷量									
	県内	県外	在庫	合計	県内							小計	県外	在庫
					木材市場	製材業者	木材販売業者	プレカット	大工・工務店	自家消費	その他			
佐久	2,586	2,005	275	4,866	-	295	-	1,860	2,464	-	-	4,619	30	217
上小	2,755	2,790	-	5,545	-	2,755	642	-	2,148	-	-	5,545	-	-
諏訪	2,302	747	145	3,194	-	443	-	-	2,606	-	-	3,049	-	145
上伊那	100	147,366	300	147,766	-	-	-	-	12,166	-	-	12,166	135,400	200
下伊那	1,544	2,105	108	3,757	-	1,539	-	-	613	505	987	3,644	-	113
木曾	90	-	-	90	-	90	-	-	-	-	-	90	-	-
松本	667	26,872	3,125	30,664	-	144	50	13,060	14,056	-	75	27,385	-	3,279
北安曇	1	-	-	1	-	-	-	-	-	-	1	1	-	-
長野	10,287	56,279	7,087	73,653	-	492	36,658	1,307	28,256	927	98	67,738	9	5,906
北信	2,632	1,182	23	3,837	-	148	-	-	3,398	268	-	3,814	-	23
計	22,964	239,346	11,063	273,373	-	5,906	37,350	16,227	65,707	1,700	1,161	128,051	135,439	9,883

木材販売業者の製材品仕入れ量及び出荷先別出荷量（無垢材計）

（単位：m³）

区分 地事	仕入れ量				出荷量									
	県内	県外	在庫	合計	県内							小計	県外	在庫
					木材市場	製材業者	木材販売業者	プレカット	大工・工務店	自家消費	その他			
佐久	7,616	2,255	351	10,222	-	820	-	2,091	2,885	-	2	5,798	4,183	241
上小	4,205	3,495	-	7,700	-	3,500	1,033	-	2,635	85	155	7,408	292	-
諏訪	2,966	886	191	4,043	-	649	-	-	3,113	-	90	3,852	-	191
上伊那	2,488	148,999	412	151,899	-	52	-	-	16,055	-	-	16,107	135,520	272
下伊那	3,903	3,188	348	7,439	-	2,508	3	-	2,024	1,150	1,214	6,899	187	353
木曾	376	163	10	549	97	332	1	-	61	-	-	491	58	-
松本	3,106	30,751	3,654	37,511	-	227	167	13,650	19,300	-	141	33,485	-	4,026
北安曇	147	-	-	147	-	120	-	-	2	-	25	147	-	-
長野	14,209	74,289	8,265	96,763	-	921	48,121	2,037	35,993	2,170	131	89,373	29	7,361
北信	3,141	1,478	39	4,658	-	201	-	-	4,138	280	-	4,619	-	39
計	42,157	265,504	13,270	320,931	97	9,330	49,325	17,778	86,206	3,685	1,758	168,179	140,269	12,483

木材販売業者の製材品仕入れ量及び出荷先別出荷量（集成材・県産材）

（単位：m³）

区分 地事	仕入れ量				出荷量									
	県内	県外	在庫	合計	県内							小計	県外	在庫
					木材市場	製材業者	木材販売業者	プレカット	大工・工務店	自家消費	その他			
佐久	-	-	-	-	-	-	-	-	-	-	-	-	-	-
上小	53	-	-	53	-	-	7	-	39	-	-	46	7	-
諏訪	-	-	-	-	-	-	-	-	-	-	-	-	-	-
上伊那	-	-	-	-	-	-	-	-	-	-	-	-	-	-
下伊那	-	-	-	-	-	-	-	-	-	-	-	-	-	-
木曾	-	-	-	-	-	-	-	-	-	-	-	-	-	-
松本	33	-	-	33	-	-	-	-	30	-	-	30	-	3
北安曇	-	-	-	-	-	-	-	-	-	-	-	-	-	-
長野	157	-	-	157	-	-	1	-	26	130	-	157	-	-
北信	5	-	-	5	-	-	-	-	5	-	-	5	-	-
計	248	-	-	248	-	-	8	-	100	130	-	238	7	3

木材販売業者の製材品仕入れ量及び出荷先別出荷量（集成材・国産材）

（単位：m³）

区分 地事	仕入れ量				出荷量										
	県内	県外	在庫	合計	県内							小計	県外	在庫	
					木材市場	製材業者	木材販売業者	プレカット	大工・工務店	自家消費	その他				
佐久	-	-	-	-	-	-	-	-	-	-	-	-	-	-	-
上小	-	-	-	-	-	-	-	-	-	-	-	-	-	-	-
諏訪	-	-	-	-	-	-	-	-	-	-	-	-	-	-	-
上伊那	3	105	5	113	-	-	-	-	108	-	-	108	-	-	5
下伊那	-	-	-	-	-	-	-	-	-	-	-	-	-	-	-
木曾	-	-	-	-	-	-	-	-	-	-	-	-	-	-	-
松本	-	267	50	317	-	-	-	-	317	-	-	317	-	-	-
北安曇	-	-	-	-	-	-	-	-	-	-	-	-	-	-	-
長野	-	909	56	965	-	-	391	21	449	80	-	941	-	-	24
北信	2	-	-	2	-	-	-	-	2	-	-	2	-	-	-
計	5	1,281	111	1,397	-	-	391	21	876	80	-	1,368	-	-	29

木材販売業者の製材品仕入れ量及び出荷先別出荷量（集成材・外材）

（単位：m³）

区分 地事	仕入れ量				出荷量										
	県内	県外	在庫	合計	県内							小計	県外	在庫	
					木材市場	製材業者	木材販売業者	プレカット	大工・工務店	自家消費	その他				
佐久	347	41	3	391	-	-	-	28	360	-	-	388	-	-	3
上小	-	72	-	72	-	-	17	-	55	-	-	72	-	-	-
諏訪	62	-	38	100	-	-	-	-	62	-	-	62	-	-	38
上伊那	200	43,446	10	43,656	-	-	-	-	3,426	-	-	3,426	40,220	-	10
下伊那	-	1,934	270	2,204	-	-	-	-	341	1,537	204	2,082	-	-	122
木曾	-	-	-	-	-	-	-	-	-	-	-	-	-	-	-
松本	16	6,418	1,802	8,236	-	-	-	1,790	4,495	-	-	6,285	-	-	1,951
北安曇	-	-	-	-	-	-	-	-	-	-	-	-	-	-	-
長野	9,045	20,497	1,127	30,669	-	-	13,031	223	15,445	346	6	29,051	383	-	1,235
北信	35	274	5	314	-	-	-	-	287	22	-	309	-	-	5
計	9,705	72,682	3,255	85,642	-	-	13,048	2,041	24,471	1,905	210	41,675	40,603	-	3,364

木材販売業者の製材品仕入れ量及び出荷先別出荷量（集成材計）

（単位：m³）

区分 地事	仕入れ量				出荷量										
	県内	県外	在庫	合計	県内							小計	県外	在庫	
					木材市場	製材業者	木材販売業者	プレカット	大工・工務店	自家消費	その他				
佐久	347	41	3	391	-	-	-	28	360	-	-	388	-	-	3
上小	53	72	-	125	-	-	24	-	94	-	-	118	7	-	-
諏訪	62	-	38	100	-	-	-	-	62	-	-	62	-	-	38
上伊那	203	43,551	15	43,769	-	-	-	-	3,534	-	-	3,534	40,220	-	15
下伊那	-	1,934	270	2,204	-	-	-	-	341	1,537	204	2,082	-	-	122
木曾	-	-	-	-	-	-	-	-	-	-	-	-	-	-	-
松本	49	6,685	1,852	8,586	-	-	-	1,790	4,842	-	-	6,632	-	-	1,954
北安曇	-	-	-	-	-	-	-	-	-	-	-	-	-	-	-
長野	9,202	21,406	1,183	31,791	-	-	13,423	244	15,920	556	6	30,149	383	-	1,259
北信	42	274	5	321	-	-	-	-	294	22	-	316	-	-	5
計	9,958	73,963	3,366	87,287	-	-	13,447	2,062	25,447	2,115	210	43,281	40,610	-	3,396

(6) 製材業の仕入れ先別素材仕入れ量(樹種別合計)

(単位: m³)

仕入れ先 樹種	県内業者														県外業者		前年からの在庫		合計	
	自家生産	素材生産業者	木材市場	製材工場		木材販売業者		その他		小計		丸太	半製品	丸太	半製品	丸太	半製品			
	丸太			丸太	半製品	丸太	半製品	丸太	半製品	丸太	半製品	丸太	半製品	丸太	半製品	丸太	半製品			
県産材	スギ	2,936	21,219	26,342	1,418	2,885	333	213	6,075	-	58,323	3,098	181	-	17,404	190	75,908	3,288		
	ヒノキ	576	7,273	20,263	6,201	607	12,158	80	4,233	-	50,704	687	161	-	4,090	327	54,955	1,014		
	アカマツ	1,946	31,152	48,842	-	771	3,471	2	32	-	85,443	773	-	-	4,596	199	90,039	972		
	カラマツ	4,091	33,961	53,004	16,694	10,200	4,787	216	4,935	26	117,472	10,442	-	3,800	19,366	1,821	136,838	16,063		
	その他針	150	1,346	3,668	90	16	-	-	171	-	5,425	16	-	-	638	-	6,063	16		
	広葉樹	264	13,612	5,456	-	27	-	-	641	-	19,973	27	-	-	1,117	80	21,090	107		
	小計	9,963	108,563	157,576	24,403	14,505	20,749	511	16,087	26	337,341	15,042	342	3,800	47,211	2,617	384,894	21,459		
他県産材	スギ	-	-	538	-	22	1	29	-	-	539	51	5,624	-	118	-	6,281	51		
	ヒノキ	-	-	349	-	23	1	53	-	-	350	76	1,766	9	5	-	2,121	85		
	アカマツ	-	-	35	-	21	-	37	-	-	35	58	15,156	200	100	-	15,291	258		
	カラマツ	-	-	274	-	88	5	-	-	-	279	88	4,310	2,314	50	458	4,639	2,860		
	その他針	-	-	91	-	1	300	-	-	-	391	1	2,206	-	-	-	2,597	1		
	広葉樹	-	-	68	-	3	-	-	70	-	138	3	5,695	-	84	250	5,917	253		
	小計	-	-	1,354	-	157	307	119	70	-	1,731	276	34,757	2,523	357	708	36,845	3,507		
外材	-	-	3,898	1	132	3,180	3,704	-	-	7,079	3,836	6,203	3,955	672	987	13,954	8,778			
計	9,963	108,563	162,827	24,404	14,794	24,236	4,334	16,157	26	346,150	19,154	41,302	10,278	48,240	4,312	435,692	33,744			

製材業の仕入れ先別素材仕入れ量(合計)

(単位: m³)

仕入れ先 樹種	県内業者														県外業者		前年からの在庫		合計	
	自家生産	素材生産業者	木材市場	製材工場		木材販売業者		その他		小計		丸太	半製品	丸太	半製品	丸太	半製品			
	丸太			丸太	半製品	丸太	半製品	丸太	半製品	丸太	半製品	丸太	半製品	丸太	半製品	丸太	半製品			
佐久	1,900	19,063	32,250	-	196	2,345	814	70	-	55,628	1,010	2,560	470	2,281	10	60,469	1,490			
上小	-	677	10,338	16,694	8,781	509	1,099	-	-	28,218	9,880	-	-	3,255	1,278	31,473	11,158			
諏訪	829	17,221	465	-	14	-	-	18	-	18,533	14	24,984	-	55	-	43,572	14			
上伊那	2,133	3,399	6,499	-	2,336	400	5	1,268	-	13,699	2,341	1,290	3,809	3,639	745	18,628	6,895			
下伊那	2,821	18,385	44,262	7,620	227	1,401	23	5,801	-	80,290	250	5,535	20	3,131	86	88,956	356			
木曾	378	-	6,416	90	123	12,628	-	7,410	-	26,922	123	1,135	-	243	450	28,300	573			
松本	186	281	49,229	-	1,038	6,047	2,393	-	26	55,743	3,457	1,004	5,969	12,752	1,459	69,499	10,885			
北安曇	-	4,142	562	-	-	-	-	61	-	4,765	-	-	-	1,134	-	5,899	-			
長野	800	41,312	7,958	-	1,680	-	-	20	-	50,090	1,680	2,542	10	20,414	284	73,046	1,974			
北信	916	4,083	4,849	-	400	906	-	1,509	-	12,263	400	2,252	-	1,336	-	15,851	400			
計	9,963	108,563	162,827	24,404	14,794	24,236	4,334	16,157	26	346,150	19,154	41,302	10,278	48,240	4,312	435,692	33,744			

製材業の仕入れ先別素材仕入れ量(県産材・スギ)

(単位: m³)

仕入れ先 樹種	県内業者														県外業者		前年からの在庫		合計	
	自家生産	素材生産業者	木材市場	製材工場		木材販売業者		その他		小計		丸太	半製品	丸太	半製品	丸太	半製品			
	丸太			丸太	半製品	丸太	半製品	丸太	半製品	丸太	半製品	丸太	半製品	丸太	半製品	丸太	半製品			
佐久	-	200	1,739	-	3	-	90	-	-	1,939	93	-	-	135	-	2,074	93			
上小	-	269	1,970	-	157	7	-	-	-	2,246	157	-	-	-	-	2,246	157			
諏訪	-	-	1	-	-	-	-	-	-	1	-	-	-	-	-	1	-			
上伊那	-	-	1,635	-	1,064	200	-	3	-	1,838	1,064	-	-	45	64	1,883	1,128			
下伊那	1,500	1,613	12,930	1,418	35	-	-	1,247	-	18,708	35	181	-	169	56	19,058	91			
木曾	-	-	380	-	14	-	-	3,305	-	3,685	14	-	-	-	-	3,685	14			
松本	-	-	1,572	-	371	-	123	-	-	1,572	494	-	-	21	70	1,593	564			
北安曇	-	1,196	158	-	-	-	-	11	-	1,365	-	-	-	292	-	1,657	-			
長野	520	17,361	1,639	-	840	-	-	-	-	19,520	840	-	-	15,460	-	34,980	840			
北信	916	580	4,319	-	400	126	-	1,509	-	7,450	400	-	-	1,282	-	8,732	400			
計	2,936	21,219	26,342	1,418	2,885	333	213	6,075	-	58,323	3,098	181	-	17,404	190	75,908	3,288			

製材業の仕入れ先別素材仕入れ量(県産材・ヒノキ)

(単位：m³)

仕入先 地事	県内業者										県外業者		前年からの在庫		合計		
	自家生産	素材生産業者	木材市場	製材工場		木材販売業者		その他		小計		丸太	半製品	丸太	半製品		
	丸太			丸太	半製品	丸太	半製品	丸太	半製品	丸太	半製品	丸太	半製品	丸太	半製品		
佐久	-	235	599	-	1	-	74	-	-	834	75	-	-	77	-	911	75
上小	-	-	66	-	0	-	-	-	-	66	0	-	-	-	-	66	0
諏訪	2	-	0	-	-	-	-	-	-	2	-	-	-	-	-	2	-
上伊那	-	30	609	-	433	-	-	2	-	641	433	-	-	70	103	711	536
下伊那	424	7,005	10,863	6,201	50	-	6	1,051	-	25,544	56	161	-	1,708	14	27,413	70
木曾	150	-	3,550	-	93	12,100	-	3,170	-	18,970	93	-	-	30	200	19,000	293
松本	-	-	3,799	-	28	58	-	-	-	3,857	28	-	-	2,204	10	6,061	38
北安曇	-	-	1	-	-	-	-	10	-	11	-	-	-	-	-	11	-
長野	-	3	589	-	-	-	-	-	-	592	-	-	-	1	-	593	-
北信	-	-	186	-	-	-	-	-	-	186	-	-	-	-	-	186	-
計	576	7,273	20,263	6,201	607	12,158	80	4,233	-	50,704	687	161	-	4,090	327	54,955	1,014

製材業の仕入れ先別素材仕入れ量(県産材・アカマツ)

(単位：m³)

仕入先 地事	県内業者										県外業者		前年からの在庫		合計		
	自家生産	素材生産業者	木材市場	製材工場		木材販売業者		その他		小計		丸太	半製品	丸太	半製品		
	丸太			丸太	半製品	丸太	半製品	丸太	半製品	丸太	半製品	丸太	半製品	丸太	半製品		
佐久	400	4,052	8,126	-	21	-	-	-	-	12,578	21	-	-	314	-	12,892	21
上小	-	311	1,438	-	8	-	-	-	-	1,749	8	-	-	-	-	1,749	8
諏訪	22	9,774	183	-	-	-	-	-	-	9,979	-	-	-	4	-	9,983	-
上伊那	942	1,545	898	-	407	-	-	4	-	3,389	407	-	-	1,604	198	4,993	605
下伊那	582	5,903	8,544	-	29	609	-	1	-	15,639	29	-	-	-	1	15,639	30
木曾	-	-	108	-	0	-	-	5	-	113	0	-	-	-	-	113	0
松本	-	-	29,095	-	139	2,862	2	-	-	31,957	141	-	-	2,274	-	34,231	141
北安曇	-	1,509	194	-	-	-	-	22	-	1,725	-	-	-	313	-	2,038	-
長野	-	8,058	250	-	168	-	-	-	-	8,308	168	-	-	87	-	8,395	168
北信	-	-	4	-	-	-	-	-	-	4	-	-	-	-	-	4	-
計	1,946	31,152	48,842	-	771	3,471	2	32	-	85,443	773	-	-	4,596	199	90,039	972

製材業の仕入れ先別素材仕入れ量(県産材・カラマツ)

(単位：m³)

仕入先 地事	県内業者										県外業者		前年からの在庫		合計		
	自家生産	素材生産業者	木材市場	製材工場		木材販売業者		その他		小計		丸太	半製品	丸太	半製品		
	丸太			丸太	半製品	丸太	半製品	丸太	半製品	丸太	半製品	丸太	半製品	丸太	半製品		
佐久	1,500	12,780	16,192	-	51	145	-	70	-	30,687	51	-	-	1,270	-	31,957	51
上小	-	97	6,531	16,694	8,531	195	199	-	-	23,517	8,730	-	-	3,096	1,228	26,613	9,958
諏訪	805	3,457	206	-	-	-	-	9	-	4,477	-	-	-	30	-	4,507	-
上伊那	1,191	1,424	2,966	-	409	200	-	1,259	-	7,040	409	-	3,800	1,690	300	8,730	4,509
下伊那	101	3,713	11,004	-	38	692	17	3,502	-	19,012	55	-	-	1,236	4	20,248	59
木曾	78	-	52	-	3	528	-	70	-	728	3	-	-	-	-	728	3
松本	186	281	14,123	-	495	3,027	-	-	26	17,617	521	-	-	7,403	5	25,020	526
北安曇	-	168	22	-	-	-	-	5	-	195	-	-	-	35	-	230	-
長野	230	11,838	1,573	-	672	-	-	20	-	13,661	672	-	-	4,555	284	18,216	956
北信	-	203	335	-	-	-	-	-	-	538	-	-	-	51	-	589	-
計	4,091	33,961	53,004	16,694	10,200	4,787	216	4,935	26	117,472	10,442	-	3,800	19,366	1,821	136,838	16,063

製材業の仕入れ先別素材仕入れ量(県産材・その他針)

(単位：m³)

仕入先 地事	県内業者										県外業者		前年からの在庫		合計		
	自家生産	素材生産業者	木材市場	製材工場		木材販売業者		その他		小計		丸太	半製品	丸太	半製品		
	丸太			丸太	半製品	丸太	半製品	丸太	半製品	丸太	半製品	丸太	半製品	丸太	半製品		
佐久	-	21	1,245	-	2	-	-	-	-	1,266	2	-	-	202	-	1,468	2
上小	-	-	2	-	1	-	-	-	-	2	1	-	-	149	-	151	1
諏訪	-	1,325	25	-	-	-	-	-	-	1,350	-	-	-	-	-	1,350	-
上伊那	-	-	126	-	2	-	-	-	-	126	2	-	-	20	-	146	2
下伊那	-	-	105	-	0	-	-	-	-	105	0	-	-	3	-	108	0
木曾	150	-	2,016	90	10	-	-	170	-	2,426	10	-	-	64	-	2,490	10
松本	-	-	19	-	1	-	-	-	-	19	1	-	-	200	-	219	1
北安曇	-	-	0	-	-	-	-	1	-	1	-	-	-	-	-	1	-
長野	-	-	130	-	-	-	-	-	-	130	-	-	-	-	-	130	-
北信	-	-	-	-	-	-	-	-	-	-	-	-	-	-	-	-	-
計	150	1,346	3,668	90	16	-	-	171	-	5,425	16	-	-	638	-	6,063	16

製材業の仕入れ先別素材仕入れ量(県産材・広葉樹)

(単位：m³)

仕入先 地事	県内業者										県外業者		前年からの在庫		合計		
	自家生産	素材生産業者	木材市場	製材工場		木材販売業者		その他		小計		丸太	半製品	丸太	半製品		
	丸太			丸太	半製品	丸太	半製品	丸太	半製品	丸太	半製品						
佐久	-	1,775	3,391	-	9	-	-	-	-	5,166	9	-	-	208	-	5,374	9
上小	-	-	-	-	-	-	-	-	-	-	-	-	-	-	-	-	-
諏訪	-	2,665	50	-	-	-	-	9	-	2,724	-	-	-	3	-	2,727	-
上伊那	-	400	265	-	11	-	-	-	-	665	11	-	-	60	80	725	91
下伊那	214	151	813	-	2	-	-	-	-	1,178	2	-	-	-	-	1,178	2
木曾	-	-	59	-	3	-	-	620	-	679	3	-	-	-	-	679	3
松本	-	-	559	-	3	-	-	-	-	559	3	-	-	272	-	831	3
北安曇	-	1,269	187	-	-	-	-	12	-	1,468	-	-	-	494	-	1,962	-
長野	50	4,052	128	-	-	-	-	-	-	4,230	-	-	-	80	-	4,310	-
北信	-	3,300	5	-	-	-	-	-	-	3,305	-	-	-	-	-	3,305	-
計	264	13,612	5,456	-	27	-	-	641	-	19,973	27	-	-	1,117	80	21,090	107

製材業の仕入れ先別素材仕入れ量(県産材計)

(単位：m³)

仕入先 地事	県内業者										県外業者		前年からの在庫		合計		
	自家生産	素材生産業者	木材市場	製材工場		木材販売業者		その他		小計		丸太	半製品	丸太	半製品		
	丸太			丸太	半製品	丸太	半製品	丸太	半製品	丸太	半製品						
佐久	1,900	19,063	31,293	-	88	145	164	70	-	52,471	252	-	-	2,206	-	54,677	252
上小	-	677	10,008	16,694	8,696	202	199	-	-	27,581	8,895	-	-	3,245	1,228	30,826	10,123
諏訪	829	17,221	465	-	-	-	-	18	-	18,533	-	-	-	37	-	18,570	-
上伊那	2,133	3,399	6,499	-	2,327	400	-	1,268	-	13,699	2,327	-	3,800	3,489	745	17,188	6,872
下伊那	2,821	18,385	44,258	7,619	155	1,301	23	5,801	-	80,185	178	342	-	3,116	75	83,643	253
木曾	378	-	6,165	90	123	12,628	-	7,340	-	26,601	123	-	-	94	200	26,695	323
松本	186	281	49,167	-	1,037	5,947	125	-	26	55,581	1,188	-	-	12,374	85	67,955	1,273
北安曇	-	4,142	562	-	-	-	-	61	-	4,765	-	-	-	1,134	-	5,899	-
長野	800	41,312	4,310	-	1,680	-	-	20	-	46,442	1,680	-	-	20,183	284	66,625	1,964
北信	916	4,083	4,849	-	400	126	-	1,509	-	11,483	400	-	-	1,333	-	12,816	400
計	9,963	108,563	157,576	24,403	14,505	20,749	511	16,087	26	337,341	15,042	342	3,800	47,211	2,617	384,894	21,459

製材業の仕入れ先別素材仕入れ量(他県産材)

(単位：m³)

仕入先 地事	県内業者										県外業者		前年からの在庫		合計		
	自家生産	素材生産業者	木材市場	製材工場		木材販売業者		その他		小計		丸太	半製品	丸太	半製品		
	丸太			丸太	半製品	丸太	半製品	丸太	半製品	丸太	半製品						
佐久	-	-	213	-	18	300	-	-	-	513	18	1,550	400	-	-	2,063	418
上小	-	-	130	-	70	7	-	-	-	137	70	-	-	-	-	137	70
諏訪	-	-	-	-	-	-	-	-	-	-	-	24,916	-	-	-	24,916	-
上伊那	-	-	-	-	-	-	-	-	-	-	-	480	9	150	-	630	9
下伊那	-	-	-	-	69	-	-	-	-	69	69	5,043	-	-	-	5,043	69
木曾	-	-	251	-	-	-	-	70	-	321	-	1,135	-	149	250	1,605	250
松本	-	-	-	-	-	-	119	-	-	-	119	-	2,114	-	458	-	2,691
北安曇	-	-	-	-	-	-	-	-	-	-	-	-	-	-	-	-	-
長野	-	-	760	-	-	-	-	-	-	760	-	384	-	58	-	1,202	-
北信	-	-	-	-	-	-	-	-	-	-	-	1,249	-	-	-	1,249	-
計	-	-	1,354	-	157	307	119	70	-	1,731	276	34,757	2,523	357	708	36,845	3,507

製材業の仕入れ先別素材仕入れ量(外材)

(単位：m³)

仕入先 地事	県内業者										県外業者		前年からの在庫		合計		
	自家生産	素材生産業者	木材市場	製材工場		木材販売業者		その他		小計		丸太	半製品	丸太	半製品		
	丸太			丸太	半製品	丸太	半製品	丸太	半製品	丸太	半製品						
佐久	-	-	744	-	90	1,900	650	-	-	2,644	740	1,010	70	75	10	3,729	820
上小	-	-	200	-	15	300	900	-	-	500	915	-	-	10	50	510	965
諏訪	-	-	-	-	14	-	-	-	-	-	14	68	-	18	-	86	14
上伊那	-	-	-	-	9	-	5	-	-	-	14	810	-	-	-	810	14
下伊那	-	-	4	1	3	100	-	-	-	105	3	150	20	15	11	270	34
木曾	-	-	-	-	-	-	-	-	-	-	-	-	-	-	-	-	-
松本	-	-	62	-	1	100	2,149	-	-	162	2,150	1,004	3,855	378	916	1,544	6,921
北安曇	-	-	-	-	-	-	-	-	-	-	-	-	-	-	-	-	-
長野	-	-	2,888	-	-	-	-	-	-	2,888	-	2,158	10	173	-	5,219	10
北信	-	-	-	-	-	780	-	-	-	780	-	1,003	-	3	-	1,786	-
計	-	-	3,898	1	132	3,180	3,704	-	-	7,079	3,836	6,203	3,955	672	987	13,954	8,778

(7) 製材業の出荷先・用途別製材品出荷量(樹種別合計)

用途別 樹種	建築用材			半製品			土木用材			家具用材		
	県内	県外	小計	県内	県外	小計	県内	県外	小計	県内	県外	
県産材	スギ	9,081	320	9,401	150	24	174	1,068	4,627	5,695	-	-
	ヒノキ	8,728	11,569	20,297	160	250	410	690	51	741	-	23
	アカマツ	1,464	1,061	2,525	266	-	266	257	9,219	9,476	2	-
	カラマツ	5,934	1,395	7,329	9,195	1,416	10,611	5,124	9,252	14,376	31	20
	その他針	693	90	783	16	-	16	-	155	155	60	-
	広葉樹	506	3	509	27	-	27	2	1	3	110	6
	集成材	1,567	2,969	4,536	-	-	-	-	-	-	-	-
	小計	27,974	17,407	45,381	9,813	1,690	11,503	7,141	23,305	30,446	203	49
他県産材	スギ	273	36	309	22	-	22	122	1,946	2,068	-	-
	ヒノキ	547	490	1,037	23	-	23	16	243	259	-	-
	アカマツ	37	-	37	21	-	21	32	243	275	-	-
	カラマツ	211	-	211	88	-	88	52	-	52	-	-
	その他針	258	5	263	1	-	1	-	-	-	-	-
	広葉樹	119	18	137	3	-	3	-	-	-	40	-
	集成材	-	-	-	-	-	-	-	-	-	-	-
	小計	1,446	549	1,995	157	-	157	222	2,432	2,654	40	-
外材	無垢材	8,557	40	8,597	711	-	711	255	-	255	1	98
	集成材	1,036	9	1,045	-	-	-	-	-	-	-	-
	小計	9,593	49	9,642	711	-	711	255	-	255	1	98
計	39,012	18,005	57,017	10,681	1,690	12,371	7,618	25,737	33,355	244	147	

製材業の出荷先・用途別製材品出荷量(地事別合計)

用途別 樹種	建築用材			半製品			土木用材			家具用材	
	県内	県外	小計	県内	県外	小計	県内	県外	小計	県内	県外
佐久	6,271	454	6,725	796	191	987	403	10,130	10,533	32	89
上小	4,170	4,009	8,179	8,925	-	8,925	926	2,992	3,918	1	-
諏訪	289	5	294	-	-	-	862	493	1,355	-	-
上伊那	4,074	9	4,083	249	-	249	942	1,015	1,957	-	-
下伊那	6,420	6,339	12,759	226	-	226	1,883	7,607	9,490	-	-
木曾	4,384	5,933	10,317	103	364	467	74	-	74	140	-
松本	4,011	1,256	5,267	363	1,135	1,498	1,328	3,500	4,828	71	58
北安曇	307	-	307	-	-	-	-	-	-	-	-
長野	5,769	-	5,769	-	-	-	1,010	-	1,010	-	-
北信	3,318	-	3,318	20	-	20	190	-	190	-	-
計	39,012	18,005	57,017	10,681	1,690	12,371	7,618	25,737	33,355	244	147

製材業の出荷先・用途別製材品出荷量(県産材・スギ)

用途別 樹種	建築用材			半製品			土木用材			家具用材	
	県内	県外	小計	県内	県外	小計	県内	県外	小計	県内	県外
佐久	450	220	670	3	8	11	200	20	220	-	-
上小	162	-	162	10	-	10	162	1,426	1,588	-	-
諏訪	1	-	1	-	-	-	-	-	-	-	-
上伊那	1,757	-	1,757	27	-	27	-	-	-	-	-
下伊那	2,600	90	2,690	35	-	35	314	2,481	2,795	-	-
木曾	132	10	142	14	-	14	3	-	3	-	-
松本	346	-	346	60	16	76	285	700	985	-	-
北安曇	84	-	84	-	-	-	-	-	-	-	-
長野	1,425	-	1,425	-	-	-	44	-	44	-	-
北信	2,124	-	2,124	-	-	-	60	-	60	-	-
計	9,081	320	9,401	150	24	174	1,068	4,627	5,695	-	-

製材業の出荷先・用途別製材品出荷量(県産材・ヒノキ)

用途別 樹種	建築用材			半製品			土木用材			家具用材	
	県内	県外	小計	県内	県外	小計	県内	県外	小計	県内	県外
佐久	196	2	198	1	-	1	-	-	-	-	23
上小	62	-	62	0	-	0	-	-	-	-	-
諏訪	1	-	1	-	-	-	-	-	-	-	-
上伊那	720	-	720	10	-	10	-	-	-	-	-
下伊那	3,013	6,199	9,212	50	-	50	669	51	720	-	-
木曾	3,552	5,314	8,866	73	250	323	1	-	1	-	-
松本	809	54	863	24	-	24	13	-	13	-	-
北安曇	4	-	4	-	-	-	-	-	-	-	-
長野	299	-	299	-	-	-	-	-	-	-	-
北信	72	-	72	-	-	-	7	-	7	-	-
計	8,728	11,569	20,297	160	250	410	690	51	741	-	23

(単位：m³)

小計	ペレット		その他		小計	計			パルプ・チップ			在庫
	県内	県外	県内	県外		県内	県外	小計	県内	県外	小計	
-	646	359	849	1,208	11,304	5,820	17,124	14,862	22,185	37,047	3,674	
23	398	1,217	505	1,722	11,193	12,398	23,591	188	13,767	13,955	5,476	
2	1,593	3,590	217	3,807	7,173	10,497	17,670	8,382	40,394	48,776	16,456	
51	5,545	5,162	8,074	13,236	30,991	20,157	51,148	7,418	46,915	54,333	6,653	
60	-	204	485	689	973	730	1,703	10	2,700	2,710	142	
116	99	182	735	917	926	745	1,671	5,497	10,873	16,370	1,707	
-	-	-	-	-	1,567	2,969	4,536	-	-	-	569	
252	8,281	10,714	10,865	21,579	64,126	53,316	117,442	36,358	136,834	173,192	34,677	
-	-	-	942	942	416	2,924	3,340	294	1,290	1,584	2	
-	-	-	-	-	586	733	1,319	-	-	-	2	
-	-	-	100	100	90	343	433	-	14,856	14,856	-	
-	-	759	873	1,632	1,110	873	1,983	-	4,223	4,223	390	
-	-	5	33	38	264	38	302	-	2,189	2,189	-	
40	-	-	200	200	162	218	380	-	4,995	4,995	290	
-	-	-	-	-	-	-	-	-	-	-	-	
40	-	764	2,148	2,912	2,629	5,129	7,758	294	27,553	27,847	684	
99	-	1,555	2,099	3,654	11,079	2,237	13,316	239	267	506	977	
-	-	-	-	-	1,036	9	1,045	-	-	-	-	
99	-	1,555	2,099	3,654	12,115	2,246	14,361	239	267	506	977	
391	8,281	13,033	15,112	28,145	78,869	60,691	139,560	36,891	164,654	201,545	36,338	

(単位：m³)

小計	ペレット		その他		小計	計			パルプ・チップ			在庫
	県内	県外	県内	県外		県内	県外	小計	県内	県外	小計	
121	-	-	250	250	7,502	11,114	18,616	190	35,440	35,630	2,207	
1	-	430	-	430	14,452	7,001	21,453	-	-	-	787	
-	-	19	-	19	1,170	498	1,668	28	41,400	41,428	32	
-	5,310	2,210	5,788	7,998	12,785	6,812	19,597	-	542	542	3,297	
-	1,250	2,736	5,076	7,812	12,515	19,022	31,537	-	44,047	44,047	2,182	
140	993	295	565	860	5,989	6,862	12,851	477	5,272	5,749	660	
129	-	7,325	2,498	9,823	13,098	8,447	21,545	-	17,586	17,586	22,412	
-	-	18	-	18	325	-	325	3,383	-	3,383	1,893	
-	728	-	-	-	7,507	-	7,507	27,000	19,610	46,610	744	
-	-	-	935	935	3,528	935	4,463	5,813	757	6,570	2,124	
391	8,281	13,033	15,112	28,145	78,869	60,691	139,560	36,891	164,654	201,545	36,338	

(単位：m³)

小計	ペレット		その他		小計	計			パルプ・チップ			在庫
	県内	県外	県内	県外		県内	県外	小計	県内	県外	小計	
-	-	-	-	-	654	248	902	-	980	980	108	
-	-	-	-	-	333	1,426	1,759	-	-	-	-	
-	-	-	-	-	1	-	1	-	-	-	-	
-	-	80	134	214	1,864	134	1,998	-	200	200	474	
-	50	216	665	881	3,215	3,236	6,451	-	8,972	8,972	323	
-	596	-	50	50	746	60	806	235	2,232	2,467	-	
-	-	60	-	60	751	716	1,467	-	300	300	81	
-	-	3	-	3	87	-	87	1,000	-	1,000	488	
-	-	-	-	-	1,469	-	1,469	11,000	8,858	19,858	148	
-	-	-	-	-	2,184	-	2,184	2,627	643	3,270	2,052	
-	646	359	849	1,208	11,304	5,820	17,124	14,862	22,185	37,047	3,674	

(単位：m³)

小計	ペレット		その他		小計	計			パルプ・チップ			在庫
	県内	県外	県内	県外		県内	県外	小計	県内	県外	小計	
23	-	-	-	-	198	25	223	-	430	430	157	
-	-	-	-	-	63	-	63	-	-	-	-	
-	-	-	-	-	1	-	1	-	-	-	-	
-	-	30	-	30	760	-	760	-	100	100	88	
-	100	883	420	1,303	4,716	6,670	11,386	-	10,566	10,566	1,713	
-	298	150	85	235	4,074	5,649	9,723	188	2,641	2,829	530	
-	-	150	-	150	996	54	1,050	-	-	-	2,959	
-	-	4	-	4	8	-	8	-	-	-	-	
-	-	-	-	-	299	-	299	-	-	-	18	
-	-	-	-	-	79	-	79	-	30	30	11	
23	398	1,217	505	1,722	11,193	12,398	23,591	188	13,767	13,955	5,476	

製材業の出荷先・用途別製材品出荷量(県産材・アカマツ)

用途別 地事	建築用材			半製品			土木用材			家具用材	
	県内	県外	小計	県内	県外	小計	県内	県外	小計	県内	県外
佐久	78	4	82	21	-	21	-	2,900	2,900	2	-
上小	82	-	82	8	-	8	97	1,022	1,119	-	-
諏訪	94	5	99	-	-	-	2	16	18	-	-
上伊那	549	-	549	72	-	72	-	-	-	-	-
下伊那	115	-	115	29	-	29	155	2,481	2,636	-	-
木曾	44	20	64	0	-	0	3	-	3	-	-
松本	266	1,032	1,298	137	-	137	-	2,800	2,800	-	-
北安曇	110	-	110	-	-	-	-	-	-	-	-
長野	125	-	125	-	-	-	-	-	-	-	-
北信	2	-	2	-	-	-	-	-	-	-	-
計	1,464	1,061	2,525	266	-	266	257	9,219	9,476	2	-

製材業の出荷先・用途別製材品出荷量(県産材・カラマツ)

用途別 地事	建築用材			半製品			土木用材			家具用材	
	県内	県外	小計	県内	県外	小計	県内	県外	小計	県内	県外
佐久	1,965	185	2,150	51	183	234	195	7,160	7,355	30	20
上小	1,055	1,040	2,095	8,837	-	8,837	667	439	1,106	1	-
諏訪	85	-	85	-	-	-	801	476	1,277	-	-
上伊那	785	-	785	126	-	126	942	1,015	1,957	-	-
下伊那	237	-	237	37	-	37	593	162	755	-	-
木曾	56	-	56	3	114	117	66	-	66	-	-
松本	1,034	170	1,204	120	1,119	1,239	828	-	828	-	-
北安曇	12	-	12	-	-	-	-	-	-	-	-
長野	618	-	618	-	-	-	940	-	940	-	-
北信	88	-	88	20	-	20	92	-	92	-	-
計	5,934	1,395	7,329	9,195	1,416	10,611	5,124	9,252	14,376	31	20

製材業の出荷先・用途別製材品出荷量(県産材・その他針)

用途別 地事	建築用材			半製品			土木用材			家具用材	
	県内	県外	小計	県内	県外	小計	県内	県外	小計	県内	県外
佐久	9	-	9	2	-	2	-	50	50	-	-
上小	1	-	1	1	-	1	-	105	105	-	-
諏訪	12	-	12	-	-	-	-	-	-	-	-
上伊那	15	-	15	2	-	2	-	-	-	-	-
下伊那	5	-	5	0	-	0	-	-	-	-	-
木曾	430	90	520	10	-	10	-	-	-	60	-
松本	130	-	130	1	-	1	-	-	-	-	-
北安曇	0	-	0	-	-	-	-	-	-	-	-
長野	91	-	91	-	-	-	-	-	-	-	-
北信	-	-	-	-	-	-	-	-	-	-	-
計	693	90	783	16	-	16	-	155	155	60	-

製材業の出荷先・用途別製材品出荷量(県産材・広葉樹)

用途別 地事	建築用材			半製品			土木用材			家具用材	
	県内	県外	小計	県内	県外	小計	県内	県外	小計	県内	県外
佐久	32	3	35	9	-	9	-	-	-	-	6
上小	-	-	-	-	-	-	-	-	-	-	-
諏訪	27	-	27	-	-	-	2	1	3	-	-
上伊那	227	-	227	11	-	11	-	-	-	-	-
下伊那	14	-	14	2	-	2	-	-	-	-	-
木曾	34	-	34	3	-	3	-	-	-	40	-
松本	0	-	0	3	-	3	-	-	-	70	-
北安曇	97	-	97	-	-	-	-	-	-	-	-
長野	71	-	71	-	-	-	-	-	-	-	-
北信	1	-	1	-	-	-	-	-	-	-	-
計	506	3	509	27	-	27	2	1	3	110	6

(単位：m³)

小計	ペレット		その他		小計	計			パルプ・チップ			在庫
	県内	県内	県外	県内		県外	小計	県内	県外	小計		
<u>2</u>	-	-	-	-	-	<u>100</u>	<u>2,904</u>	<u>3,004</u>	-	<u>8,950</u>	<u>8,950</u>	<u>525</u>
-	-	-	-	-	-	187	1,022	1,209	-	-	-	-
-	-	-	-	-	-	96	21	117	-	9,770	9,770	1
-	1,593	1,350	200	1,550	3,565	200	3,765	-	-	-	1,519	
-	-	-	7	7	298	2,488	2,786	-	11,281	11,281	-	
-	-	-	10	10	48	30	78	0	-	0	-	
-	-	2,237	-	2,237	2,639	3,832	6,471	-	9,193	9,193	13,971	
-	-	3	-	3	113	-	113	1,382	-	1,382	440	
-	-	-	-	-	125	-	125	7,000	1,200	8,200	-	
-	-	-	-	-	2	-	2	-	-	-	-	
<u>2</u>	1,593	3,590	217	3,807	<u>7,173</u>	<u>10,497</u>	<u>17,670</u>	8,382	<u>40,394</u>	<u>48,776</u>	<u>16,456</u>	

(単位：m³)

小計	ペレット		その他		小計	計			パルプ・チップ			在庫
	県内	県内	県外	県内		県外	小計	県内	県外	小計		
<u>50</u>	-	-	-	-	-	<u>2,241</u>	<u>7,548</u>	<u>9,789</u>	<u>30</u>	<u>17,640</u>	<u>17,670</u>	<u>968</u>
1	-	430	-	430	10,989	1,479	12,468	-	-	-	218	
-	-	-	-	-	886	476	1,362	28	2,815	2,843	9	
-	3,717	700	4,230	4,930	6,270	5,245	11,515	-	100	100	754	
-	1,100	1,456	3,844	5,300	3,423	4,006	7,429	-	11,328	11,328	121	
-	-	-	-	-	125	114	239	3	-	3	120	
-	-	2,573	-	2,573	4,555	1,289	5,844	-	8,093	8,093	3,948	
-	-	3	-	3	15	-	15	154	-	154	49	
-	728	-	-	-	2,286	-	2,286	7,000	6,900	13,900	411	
-	-	-	-	-	200	-	200	203	39	242	55	
<u>51</u>	5,545	5,162	8,074	13,236	<u>30,991</u>	<u>20,157</u>	<u>51,148</u>	<u>7,418</u>	<u>46,915</u>	<u>54,333</u>	<u>6,653</u>	

(単位：m³)

小計	ペレット		その他		小計	計			パルプ・チップ			在庫
	県内	県内	県外	県内		県外	小計	県内	県外	小計		
-	-	-	-	-	-	<u>11</u>	50	<u>61</u>	-	<u>1,350</u>	<u>1,350</u>	<u>1</u>
-	-	-	-	-	-	2	105	107	-	-	-	-
-	-	-	-	-	-	12	-	12	-	1,325	1,325	-
-	-	-	100	100	17	100	117	-	-	-	10	
-	-	63	5	68	68	5	73	-	-	-	3	
60	-	140	380	520	640	470	1,110	10	25	35	8	
-	-	-	-	-	131	-	131	-	-	-	120	
-	-	1	-	1	1	-	1	-	-	-	-	
-	-	-	-	-	91	-	91	-	-	-	-	
-	-	-	-	-	-	-	-	-	-	-	-	
60	-	204	485	689	<u>973</u>	730	<u>1,703</u>	10	<u>2,700</u>	<u>2,710</u>	<u>142</u>	

(単位：m³)

小計	ペレット		その他		小計	計			パルプ・チップ			在庫
	県内	県内	県外	県内		県外	小計	県内	県外	小計		
<u>6</u>	-	-	<u>250</u>	<u>250</u>	<u>41</u>	<u>259</u>	<u>300</u>	-	<u>4,540</u>	<u>4,540</u>	<u>395</u>	
-	-	-	-	-	-	-	-	-	-	-	-	
-	-	10	-	10	39	1	40	-	2,650	2,650	2	
-	-	50	350	400	287	350	637	-	-	-	50	
-	-	118	135	253	135	135	270	-	739	739	-	
40	99	-	-	-	176	-	176	40	372	412	-	
70	-	-	-	-	73	-	73	-	-	-	342	
-	-	4	-	4	101	-	101	847	-	847	916	
-	-	-	-	-	71	-	71	2,000	2,572	4,572	2	
-	-	-	-	-	1	-	1	2,610	-	2,610	-	
<u>116</u>	99	182	<u>735</u>	<u>917</u>	<u>926</u>	<u>745</u>	<u>1,671</u>	5,497	<u>10,873</u>	<u>16,370</u>	<u>1,707</u>	

製材業の出荷先・用途別製材品出荷量(県産材・集成材)

	建築用材			半製品			土木用材			家具用材	
	県内	県外	小計	県内	県外	小計	県内	県外	小計	県内	県外
佐久	-	-	-	-	-	-	-	-	-	-	-
上小	1,557	2,969	4,526	-	-	-	-	-	-	-	-
諏訪	-	-	-	-	-	-	-	-	-	-	-
上伊那	9	-	9	-	-	-	-	-	-	-	-
下伊那	-	-	-	-	-	-	-	-	-	-	-
木曾	-	-	-	-	-	-	-	-	-	-	-
松本	-	-	-	-	-	-	-	-	-	-	-
北安曇	-	-	-	-	-	-	-	-	-	-	-
長野	-	-	-	-	-	-	-	-	-	-	-
北信	1	-	1	-	-	-	-	-	-	-	-
計	1,567	2,969	4,536	-	-	-	-	-	-	-	-

製材業の出荷先・用途別製材品出荷量(県産材計)

	建築用材			半製品			土木用材			家具用材	
	県内	県外	小計	県内	県外	小計	県内	県外	小計	県内	県外
佐久	2,730	414	3,144	88	191	279	395	10,130	10,525	32	49
上小	2,919	4,009	6,928	8,855	-	8,855	926	2,992	3,918	1	-
諏訪	221	5	226	-	-	-	805	493	1,298	-	-
上伊那	4,062	-	4,062	249	-	249	942	1,015	1,957	-	-
下伊那	5,985	6,289	12,274	154	-	154	1,731	5,175	6,906	-	-
木曾	4,250	5,434	9,684	103	364	467	73	-	73	100	-
松本	2,585	1,256	3,841	345	1,135	1,480	1,126	3,500	4,626	70	-
北安曇	307	-	307	-	-	-	-	-	-	-	-
長野	2,629	-	2,629	-	-	-	984	-	984	-	-
北信	2,288	-	2,288	20	-	20	159	-	159	-	-
計	27,974	17,407	45,381	9,813	1,690	11,503	7,141	23,305	30,446	203	49

製材業の出荷先・用途別製材品出荷量(他県産材)

	建築用材			半製品			土木用材			家具用材	
	県内	県外	小計	県内	県外	小計	県内	県外	小計	県内	県外
佐久	250	-	250	18	-	18	-	-	-	-	-
上小	71	-	71	70	-	70	-	-	-	-	-
諏訪	2	-	2	-	-	-	52	-	52	-	-
上伊那	7	-	7	-	-	-	-	-	-	-	-
下伊那	266	50	316	69	-	69	152	2,432	2,584	-	-
木曾	135	499	634	-	-	-	1	-	1	40	-
松本	102	-	102	-	-	-	17	-	17	-	-
北安曇	-	-	-	-	-	-	-	-	-	-	-
長野	593	-	593	-	-	-	-	-	-	-	-
北信	20	-	20	-	-	-	-	-	-	-	-
計	1,446	549	1,995	157	-	157	222	2,432	2,654	40	-

製材業の出荷先・用途別製材品出荷量(外材計)

	建築用材			半製品			土木用材			家具用材	
	県内	県外	小計	県内	県外	小計	県内	県外	小計	県内	県外
佐久	3,291	40	3,331	690	-	690	8	-	8	-	40
上小	1,180	-	1,180	-	-	-	-	-	-	-	-
諏訪	66	-	66	-	-	-	5	-	5	-	-
上伊那	5	9	14	-	-	-	-	-	-	-	-
下伊那	169	-	169	3	-	3	-	-	-	-	-
木曾	-	-	-	-	-	-	-	-	-	-	-
松本	1,324	-	1,324	18	-	18	185	-	185	1	58
北安曇	-	-	-	-	-	-	-	-	-	-	-
長野	2,548	-	2,548	-	-	-	26	-	26	-	-
北信	1,010	-	1,010	-	-	-	31	-	31	-	-
計	9,593	49	9,642	711	-	711	255	-	255	1	98

(単位：m³)

小計	ペレット	その他		小計	計			パルプ・チップ			在庫
	県内	県内	県外		県内	県外	小計	県内	県外	小計	
-	-	-	-	-	-	-	-	-	-	-	-
-	-	-	-	-	1,557	2,969	4,526	-	-	-	569
-	-	-	-	-	-	-	-	-	-	-	-
-	-	-	-	-	9	-	9	-	-	-	-
-	-	-	-	-	-	-	-	-	-	-	-
-	-	-	-	-	-	-	-	-	-	-	-
-	-	-	-	-	-	-	-	-	-	-	-
-	-	-	-	-	-	-	-	-	-	-	-
-	-	-	-	-	1	-	1	-	-	-	-
-	-	-	-	-	1,567	2,969	4,536	-	-	-	569

(単位：m³)

小計	ペレット	その他		小計	計			パルプ・チップ			在庫
	県内	県内	県外		県内	県外	小計	県内	県外	小計	
<u>81</u>	-	-	<u>250</u>	<u>250</u>	<u>3,245</u>	<u>11,034</u>	<u>14,279</u>	<u>30</u>	<u>33,890</u>	<u>33,920</u>	<u>2,154</u>
1	-	430	-	430	13,131	7,001	20,132	-	-	-	787
-	-	10	-	10	1,036	498	1,534	28	16,560	16,588	12
-	5,310	2,210	5,014	7,224	12,773	6,029	18,802	-	400	400	2,895
-	1,250	2,736	5,076	7,812	11,856	16,540	28,396	-	42,886	42,886	2,160
100	993	290	525	815	5,808	6,323	12,131	477	5,270	5,747	658
70	-	5,020	-	5,020	9,146	5,891	15,037	-	17,586	17,586	21,421
-	-	18	-	18	325	-	325	3,383	-	3,383	1,893
-	728	-	-	-	4,341	-	4,341	27,000	19,530	46,530	579
-	-	-	-	-	2,467	-	2,467	5,440	712	6,152	2,118
<u>252</u>	<u>8,281</u>	<u>10,714</u>	<u>10,865</u>	<u>21,579</u>	<u>64,126</u>	<u>53,316</u>	<u>117,442</u>	<u>36,358</u>	<u>136,834</u>	<u>173,192</u>	<u>34,677</u>

(単位：m³)

小計	ペレット	その他		小計	計			パルプ・チップ			在庫
	県内	県内	県外		県内	県外	小計	県内	県外	小計	
-	-	-	-	-	<u>268</u>	-	<u>268</u>	-	<u>1,550</u>	<u>1,550</u>	-
-	-	-	-	-	141	-	141	-	-	-	-
-	-	-	-	-	54	-	54	-	24,840	24,840	-
-	-	-	350	350	7	350	357	-	-	-	282
-	-	-	-	-	487	2,482	2,969	-	1,161	1,161	-
40	-	5	40	45	181	539	720	-	2	2	2
-	-	759	823	1,582	878	823	1,701	-	-	-	390
-	-	-	-	-	-	-	-	-	-	-	-
-	-	-	-	-	593	-	593	-	-	-	10
-	-	-	935	935	20	935	955	294	-	294	-
40	-	764	2,148	2,912	<u>2,629</u>	5,129	<u>7,758</u>	294	<u>27,553</u>	<u>27,847</u>	684

(単位：m³)

小計	ペレット	その他		小計	計			パルプ・チップ			在庫
	県内	県内	県外		県内	県外	小計	県内	県外	小計	
<u>40</u>	-	-	-	-	<u>3,989</u>	<u>80</u>	<u>4,069</u>	<u>160</u>	-	<u>160</u>	<u>53</u>
-	-	-	-	-	1,180	-	1,180	-	-	-	-
-	-	9	-	9	80	-	80	-	-	-	20
-	-	-	424	424	5	433	438	-	142	142	120
-	-	-	-	-	172	-	172	-	-	-	22
-	-	-	-	-	-	-	-	-	-	-	-
59	-	1,546	1,675	3,221	3,074	1,733	4,807	-	-	-	601
-	-	-	-	-	-	-	-	-	-	-	-
-	-	-	-	-	2,574	-	2,574	-	80	80	155
-	-	-	-	-	1,041	-	1,041	79	45	124	6
<u>99</u>	-	<u>1,555</u>	<u>2,099</u>	<u>3,654</u>	<u>12,115</u>	<u>2,246</u>	<u>14,361</u>	<u>239</u>	267	<u>506</u>	<u>977</u>

(8) 建築用材の出荷先別出荷量(樹種別合計)

(単位: m³)

樹種	出荷先	県内						小計	県外	合計
		木材市場	木材販売業者	プレカット	大工工務店	自家消費	その他			
県産材	スギ	4	2,537	1,489	3,286	1,164	601	9,081	320	9,401
	ヒノキ	1,401	1,389	702	2,591	442	2,203	8,728	11,569	20,297
	アカマツ	-	171	6	291	370	626	1,464	1,061	2,525
	カラマツ	4	2,486	260	1,704	264	1,216	5,934	1,395	7,329
	その他針	-	43	-	381	156	113	693	90	783
	広葉樹	-	11	2	47	235	211	506	3	509
	集成材	-	82	691	42	79	673	1,567	2,969	4,536
	小計	1,409	6,719	3,150	8,342	2,710	5,644	27,974	17,407	45,381
他県産材	スギ	-	15	-	17	170	71	273	36	309
	ヒノキ	1	101	7	357	5	76	547	490	1,037
	アカマツ	-	-	-	20	-	17	37	-	37
	カラマツ	-	100	-	24	-	87	211	-	211
	その他針	-	-	-	250	-	8	258	5	263
	広葉樹	-	-	-	-	-	119	119	18	137
	集成材	-	-	-	-	-	-	-	-	-
小計	1	216	7	668	175	379	1,446	549	1,995	
外材	無垢材	-	1,760	150	2,635	356	3,656	8,557	40	8,597
	集成材	-	-	-	1,030	-	6	1,036	9	1,045
	小計	-	1,760	150	3,665	356	3,662	9,593	49	9,642
計	1,410	8,695	3,307	12,675	3,241	9,684	39,012	18,005	57,017	

建築用材の出荷先別出荷量(地事別合計)

(単位: m³)

地事	出荷先	県内						小計	県外	合計
		木材市場	木材販売業者	プレカット	大工工務店	自家消費	その他			
佐久	8	1,877	545	3,109	60	672	6,271	454	6,725	
上小	-	590	691	807	79	2,003	4,170	4,009	8,179	
諏訪	-	-	-	78	-	211	289	5	294	
上伊那	-	278	1,871	45	1,155	725	4,074	9	4,083	
下伊那	-	1,785	-	2,379	351	1,905	6,420	6,339	12,759	
木曾	1,402	153	200	1,443	146	1,040	4,384	5,933	10,317	
松本	-	2,012	-	1,937	-	62	4,011	1,256	5,267	
北安曇	-	-	-	26	-	281	307	-	307	
長野	-	753	-	1,041	1,190	2,785	5,769	-	5,769	
北信	-	1,247	-	1,810	260	1	3,318	-	3,318	
計	1,410	8,695	3,307	12,675	3,241	9,684	39,012	18,005	57,017	

建築用材の出荷先別出荷量(県産材・スギ)

(単位：m³)

出荷先 地事	県内						小計	県外	合計
	木材市場	木材 販売業者	プレカット	大工 工務店	自家消費	その他			
佐久	4	130	85	210	10	11	450	220	670
上小	-	127	-	19	-	16	162	-	162
諏訪	-	-	-	1	-	0	1	-	1
上伊那	-	12	1,404	25	288	28	1,757	-	1,757
下伊那	-	670	-	1,542	251	137	2,600	90	2,690
木曾	-	-	-	-	-	132	132	10	142
松本	-	205	-	126	-	15	346	-	346
北安曇	-	-	-	5	-	79	84	-	84
長野	-	333	-	325	585	182	1,425	-	1,425
北信	-	1,060	-	1,033	30	1	2,124	-	2,124
計	4	2,537	1,489	3,286	1,164	601	9,081	320	9,401

建築用材の出荷先別出荷量(県産材・ヒノキ)

(単位：m³)

出荷先 地事	県内						小計	県外	合計
	木材市場	木材 販売業者	プレカット	大工 工務店	自家消費	その他			
佐久	-	30	42	110	8	6	196	2	198
上小	-	-	-	62	-	0	62	-	62
諏訪	-	-	-	1	-	0	1	-	1
上伊那	-	25	460	-	223	12	720	-	720
下伊那	-	1,029	-	458	29	1,497	3,013	6,199	9,212
木曾	1,401	121	200	1,112	35	683	3,552	5,314	8,866
松本	-	31	-	777	-	1	809	54	863
北安曇	-	-	-	3	-	1	4	-	4
長野	-	103	-	46	147	3	299	-	299
北信	-	50	-	22	-	0	72	-	72
計	1,401	1,389	702	2,591	442	2,203	8,728	11,569	20,297

建築用材の出荷先別出荷量(県産材・アカマツ)

(単位：m³)

出荷先 地事	県内						小計	県外	合計
	木材市場	木材 販売業者	プレカット	大工 工務店	自家消費	その他			
佐久	-	5	6	6	2	59	78	4	82
上小	-	46	-	24	-	12	82	-	82
諏訪	-	-	-	2	-	92	94	5	99
上伊那	-	99	-	-	254	196	549	-	549
下伊那	-	2	-	-	-	113	115	-	115
木曾	-	-	-	-	40	4	44	20	64
松本	-	19	-	241	-	6	266	1,032	1,298
北安曇	-	-	-	13	-	97	110	-	110
長野	-	-	-	3	74	48	125	-	125
北信	-	-	-	2	-	0	2	-	2
計	-	171	6	291	370	626	1,464	1,061	2,525

建築用材の出荷先別出荷量(県産材・カラマツ)

(単位：m³)

出荷先 地事	県内						小計	県外	合計
	木材市場	木材 販売業者	プレカット	大工 工務店	自家消費	その他			
佐久	4	990	260	500	25	186	1,965	185	2,150
上小	-	344	-	525	-	186	1,055	1,040	2,095
諏訪	-	-	-	4	-	81	85	-	85
上伊那	-	133	-	15	160	477	785	-	785
下伊那	-	2	-	40	49	146	237	-	237
木曾	-	-	-	30	-	26	56	-	56
松本	-	849	-	176	-	9	1,034	170	1,204
北安曇	-	-	-	1	-	11	12	-	12
長野	-	106	-	387	30	95	618	-	618
北信	-	62	-	26	-	0	88	-	88
計	4	2,486	260	1,704	264	1,216	5,934	1,395	7,329

建築用材の出荷先別出荷量(県産材・その他針)

(単位：m³)

出荷先 地事	県内						小計	県外	合計
	木材市場	木材 販売業者	プレカット	大工 工務店	自家消費	その他			
佐久	-	2	-	-	-	7	9	-	9
上小	-	-	-	-	-	1	1	-	1
諏訪	-	-	-	-	-	12	12	-	12
上伊那	-	-	-	-	13	2	15	-	15
下伊那	-	2	-	-	2	1	5	-	5
木曾	-	31	-	250	60	89	430	90	520
松本	-	8	-	122	-	0	130	-	130
北安曇	-	-	-	-	-	0	0	-	0
長野	-	-	-	9	81	1	91	-	91
北信	-	-	-	-	-	-	-	-	-
計	-	43	-	381	156	113	693	90	783

建築用材の出荷先別出荷量(県産材・広葉樹)

(単位：m³)

出荷先 地事	県内						小計	県外	合計
	木材市場	木材 販売業者	プレカット	大工 工務店	自家消費	その他			
佐久	-	-	2	3	1	26	32	3	35
上小	-	-	-	-	-	-	-	-	-
諏訪	-	-	-	2	-	25	27	-	27
上伊那	-	-	-	-	217	10	227	-	227
下伊那	-	-	-	2	4	8	14	-	14
木曾	-	-	-	-	10	24	34	-	34
松本	-	-	-	-	-	0	0	-	0
北安曇	-	-	-	4	-	93	97	-	97
長野	-	11	-	35	3	22	71	-	71
北信	-	-	-	1	-	0	1	-	1
計	-	11	2	47	235	211	506	3	509

建築用材の出荷先別出荷量(県産材計)

(単位：m³)

出荷先 地事	県内						小計	県外	合計
	木材市場	木材 販売業者	プレカット	大工 工務店	自家消費	その他			
佐久	8	1,157	395	829	46	295	2,730	414	3,144
上小	-	590	691	671	79	888	2,919	4,009	6,928
諏訪	-	-	-	10	-	211	221	5	226
上伊那	-	278	1,864	40	1,155	725	4,062	-	4,062
下伊那	-	1,705	-	2,042	335	1,903	5,985	6,289	12,274
木曾	1,401	152	200	1,392	145	960	4,250	5,434	9,684
松本	-	1,112	-	1,442	-	31	2,585	1,256	3,841
北安曇	-	-	-	26	-	281	307	-	307
長野	-	553	-	805	920	351	2,629	-	2,629
北信	-	1,172	-	1,085	30	1	2,288	-	2,288
計	1,409	6,719	3,150	8,342	2,710	5,644	27,974	17,407	45,381

建築用材の出荷先別出荷量(他県産材計)

(単位：m³)

出荷先 地事	県内						小計	県外	合計
	木材市場	木材 販売業者	プレカット	大工 工務店	自家消費	その他			
佐久	-	-	-	250	-	-	250	-	250
上小	-	-	-	6	-	65	71	-	71
諏訪	-	-	-	2	-	-	2	-	2
上伊那	-	-	7	-	-	-	7	-	7
下伊那	-	-	-	252	14	-	266	50	316
木曾	1	1	-	51	1	81	135	499	634
松本	-	15	-	87	-	-	102	-	102
北安曇	-	-	-	-	-	-	-	-	-
長野	-	200	-	-	160	233	593	-	593
北信	-	-	-	20	-	-	20	-	20
計	1	216	7	668	175	379	1,446	549	1,995

建築用材の出荷先別出荷量(外材計)

(単位：m³)

出荷先 地事	県内						小計	県外	合計
	木材市場	木材 販売業者	プレカット	大工 工務店	自家消費	その他			
佐久	-	720	150	2,030	14	377	3,291	40	3,331
上小	-	-	-	130	-	1,050	1,180	-	1,180
諏訪	-	-	-	66	-	-	66	-	66
上伊那	-	-	-	5	-	-	5	9	14
下伊那	-	80	-	85	2	2	169	-	169
木曾	-	-	-	-	-	-	-	-	-
松本	-	885	-	408	-	31	1,324	-	1,324
北安曇	-	-	-	-	-	-	-	-	-
長野	-	-	-	236	110	2,202	2,548	-	2,548
北信	-	75	-	705	230	-	1,010	-	1,010
計	-	1,760	150	3,665	356	3,662	9,593	49	9,642

(9) 木材市場の生産地別入荷量(合計)

(単位: m³)

生産地 樹種		県内										小計	県外	合計
		佐久	上小	諏訪	上伊那	下伊那	木曽	松本	北安曇	長野	北信			
県産材	スギ	8,317	5,120	485	776	9,311	6,274	1,646	2,300	27,623	15,283	77,135	189	77,324
	ヒノキ	1,280	630	3,801	2,189	7,181	49,361	4,252	500	610	-	69,804	1,907	71,711
	アカマツ	6,629	2,486	4,806	4,892	1,524	2,077	40,355	5,752	422	553	69,496	5	69,501
	カラマツ	53,447	57,940	3,771	9,909	4,954	23,966	14,971	2,908	14,735	8,326	194,927	-	194,927
	その他針	4,484	140	82	395	276	11,735	1,200	-	46	26	18,384	267	18,651
	広葉樹	11,635	1,078	559	121	791	1,679	1,902	434	685	284	19,168	20	19,188
	小計	85,792	67,394	13,504	18,282	24,037	95,092	64,326	11,894	44,121	24,472	448,914	2,388	451,302
他県産材		-	-	-	-	-	-	-	-	-	-	-	6,091	6,091
計		85,792	67,394	13,504	18,282	24,037	95,092	64,326	11,894	44,121	24,472	448,914	8,479	457,393

木材市場の生産地別入荷量(森林組合出荷分)

(単位: m³)

生産地 樹種		県内										小計	県外	合計
		佐久	上小	諏訪	上伊那	下伊那	木曽	松本	北安曇	長野	北信			
県産材	スギ	40	3,900	20	263	8,425	1,972	582	300	15,560	8,528	39,590	-	39,590
	ヒノキ	33	430	155	1,581	7,002	1,183	195	-	340	-	10,919	-	10,919
	アカマツ	1,910	970	148	2,733	1,390	666	9,798	352	328	30	18,325	-	18,325
	カラマツ	6,970	8,840	1,040	4,193	4,902	6,465	6,458	-	8,338	4,349	51,555	-	51,555
	その他針	84	130	-	63	233	637	717	-	26	14	1,904	-	1,904
	広葉樹	1,620	318	22	9	606	391	1,403	134	488	158	5,149	-	5,149
	小計	10,657	14,588	1,385	8,842	22,558	11,314	19,153	786	25,080	13,079	127,442	-	127,442
他県産材		-	-	-	-	-	-	-	-	-	-	-	-	-
計		10,657	14,588	1,385	8,842	22,558	11,314	19,153	786	25,080	13,079	127,442	-	127,442

木材市場の生産地別入荷量(素材生産業者出荷分)

(単位: m³)

生産地 樹種		県内										小計	県外	合計
		佐久	上小	諏訪	上伊那	下伊那	木曽	松本	北安曇	長野	北信			
県産材	スギ	8,277	1,220	465	513	886	4,302	1,064	2,000	12,063	6,755	37,545	189	37,734
	ヒノキ	1,247	200	3,646	608	179	48,178	4,057	500	270	-	58,885	1,907	60,792
	アカマツ	4,719	1,516	4,658	2,159	134	1,411	30,557	5,400	94	523	51,171	5	51,176
	カラマツ	46,477	49,100	2,731	5,716	52	17,501	8,513	2,908	6,397	3,977	143,372	-	143,372
	その他針	4,400	10	82	332	43	11,098	483	-	20	12	16,480	267	16,747
	広葉樹	10,015	760	537	112	185	1,288	499	300	197	126	14,019	20	14,039
	小計	75,135	52,806	12,119	9,440	1,479	83,778	45,173	11,108	19,041	11,393	321,472	2,388	323,860
他県産材		-	-	-	-	-	-	-	-	-	-	-	6,091	6,091
計		75,135	52,806	12,119	9,440	1,479	83,778	45,173	11,108	19,041	11,393	321,472	8,479	329,951

(10) 合板工場向け県産原木出荷量（樹種別、出荷者別）

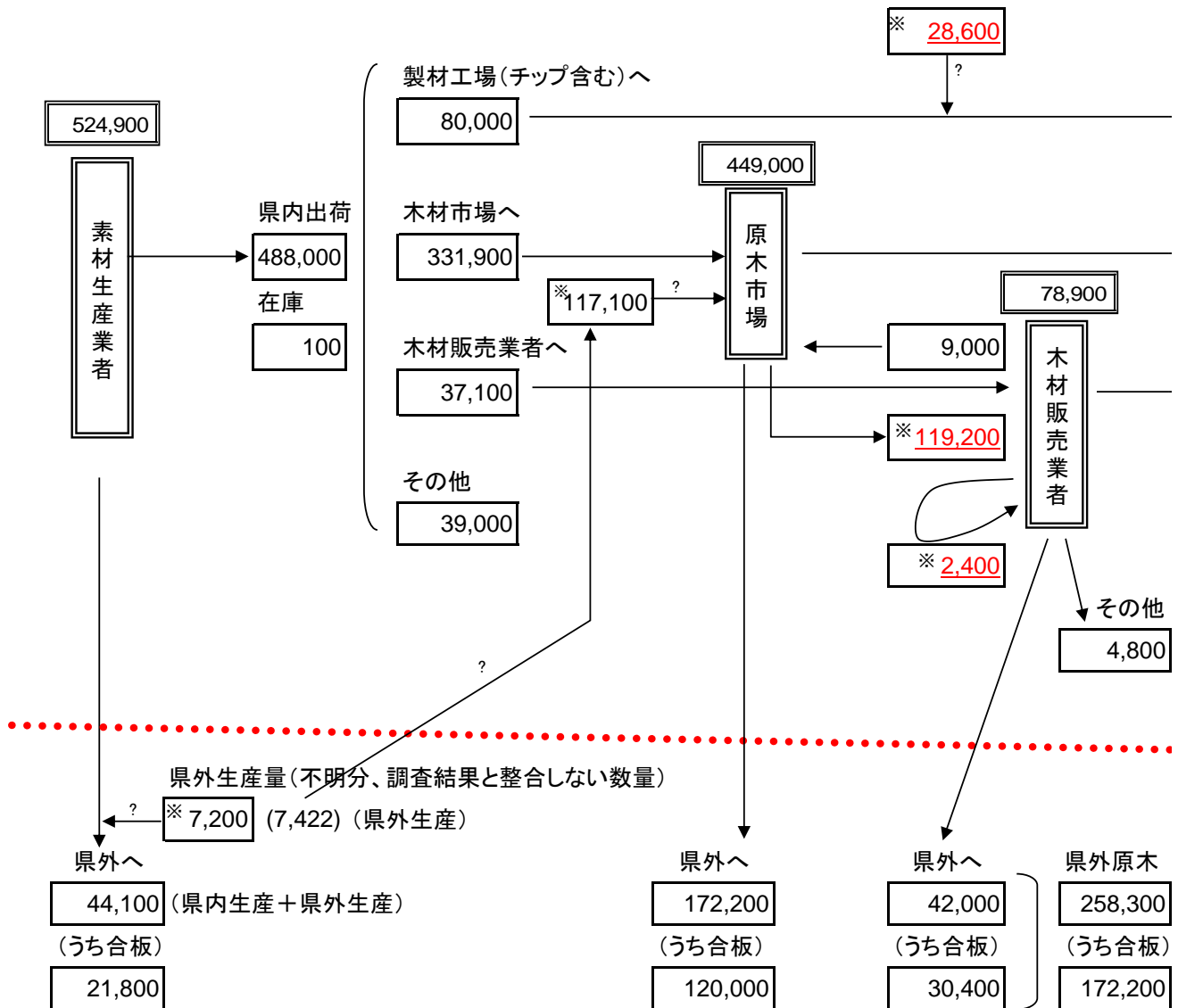
（単位：m³）

出荷者 樹種	木材業者	木材市場	合計
スギ	13,643	21,423	35,066
ヒノキ	36	1,828	1,864
アカマツ	702	6,313	7,015
カラマツ	37,761	89,997	127,758
その他針	-	339	339
その他広	43	101	144
合計	52,186	120,001	172,187

※木材業者には素材生産者、木材販売業者が含まれる。

(11) 県内全域 県産材流通フロー

素材生産量 524,900m ³	民有林 331,000m ³ 国有林 193,900m ³	原木市場	木材販売業者
		取扱量	県産材取扱量
		449,000m ³	78,900m ³



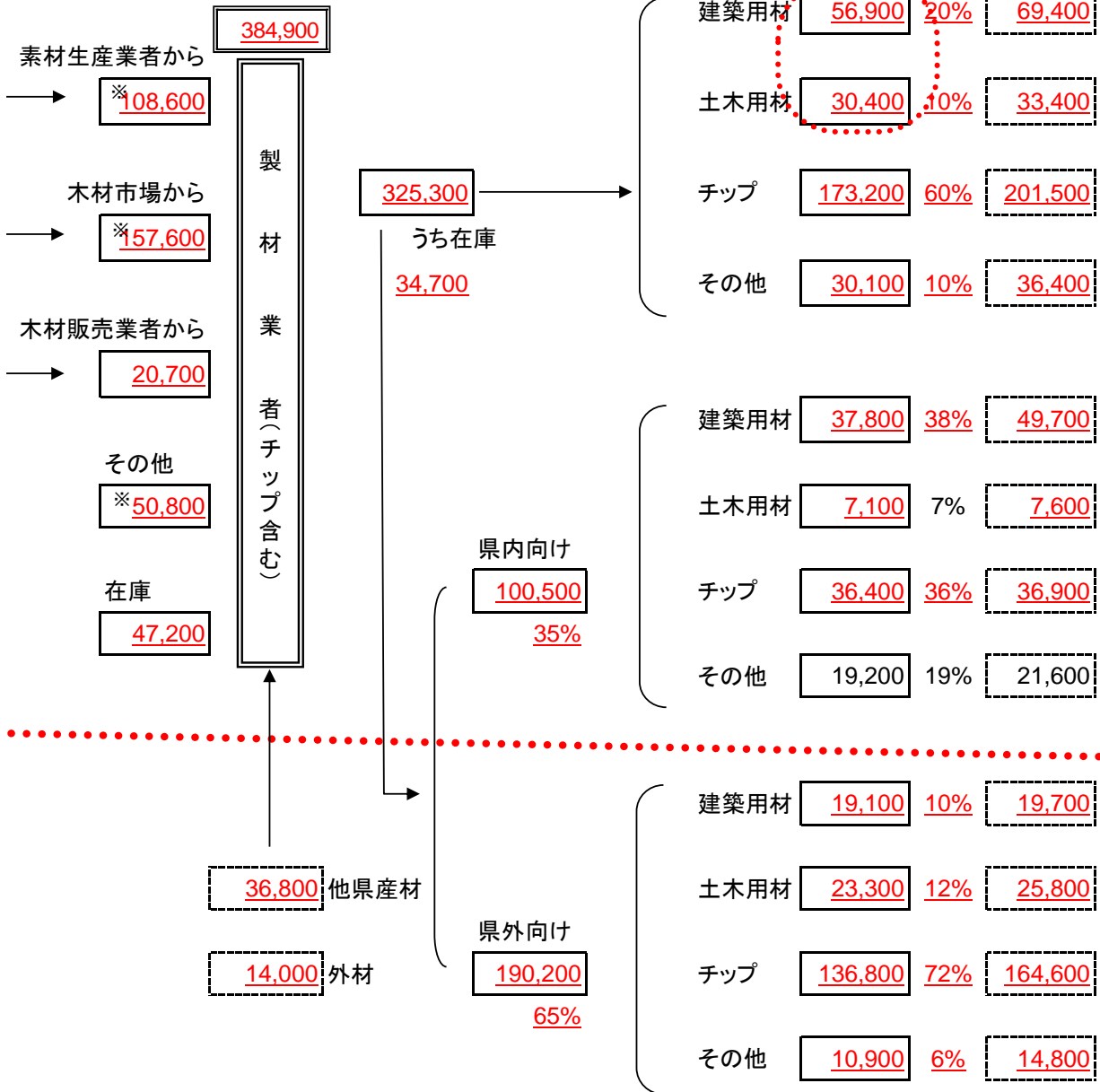
- ・各業態に係る入出荷量について、出荷量と入荷量の整合を取るため、一部推定値を掲載し※印を付けた。
- ・素材生産量については、公式な生産量(442千m³・木材需給報告書(農林水産省)から)とは出典が異なること

製材業者
県産材仕入れ量

384,900m³

県産材製品販売量

87,300m³



(12) 乾燥材出荷量等について

ア 乾燥材出荷工場数及び乾燥材生産量（平成28年1月～12月）

（単位：工場数）

区 分	人工乾燥材	天然乾燥材
乾燥材出荷工場数	33	12

（単位：m³）

		国産材							外材	合計	うち建築用材以外
		スギ	ヒノキ	アカマツ	カラマツ	その他針葉樹	広葉樹	小計			
人工乾燥	県産材	6,549	14,002	8,646	11,544	705	335	41,781	1,818	44,278	1,956
	他県産材	7	512	-	10	40	110	679			
天然乾燥	県産材	433	500	250	100	5	20	1,308	215	1,566	43
	他県産材	43	-	-	-	-	-	43			
合計		7,032	15,014	8,896	11,654	750	465	43,811	2,033	45,844	1,999

イ 乾燥方式・規模別人工乾燥室数

（単位：室数）

方式 容量	蒸気式	真空式	除湿式	太陽熱	その他	合 計
50m ³ 以上	30 (1)	- -	- -	- -	- -	30 (1)
30m ³ 以上 50m ³ 未満	22 2	- -	5 -	- -	- -	27 2
20m ³ 以上 30m ³ 未満	7 -	- -	8 -	- -	- -	15 -
10m ³ 以上 20m ³ 未満	23 -	- -	2 (1)	- -	1 -	26 (1)
10m ³ 未満	13 -	- -	1 -	- -	1 -	15 -
合 計	95 (3)	- -	16 (1)	- -	2 -	113 (4)

※（ ）については高周波併用で内数

ウ 熱源別人工乾燥室数

熱 源 別	室 数
灯 油	39
重 油	38
木質バイオマス	20
そ の 他	16
合 計	113

(13) 製材端材の発生量及び利用状況について

ア 端材等の種類別発生量

(単位：m³)

端材の種類		背 端 材	のこ屑	樹皮	かなな屑 プレカット屑	その他	合計
		52%	17%	14%	16%	1%	100%
発 生 量	針葉樹	38,936	12,866	10,449	12,086	1,016	75,353
	広葉樹	223	50	171	80	-	524
	計	39,159	12,916	10,620	12,166	1,016	75,877

イ 端材等の再利用・処分方法内訳

(単位：m³)

項 目		背 端 材	のこ屑	樹皮	かなな屑 プレカット屑	その他	合計
再 利 用	パルプチップへ	35,936	151	-	-	-	36,087
	バイオマスへ	53	7	1,995	2,400	-	4,455
	燃料用へ	1,044	15	2,238	466	-	3,763
	畜産用へ	190	9,547	1,305	8,443	880	20,365
	堆肥用へ	15	40	2,851	10	-	2,916
	きのこ用へ	721	2,759	0	520	-	4,000
	その他	1,047	392	1,504	41	36	3,020
	小 計	39,006	12,911	9,893	11,880	916	74,606
処 分	焼却処分	80	5	553	246	-	884
	処分場持込み	73	-	174	40	100	387
	小 計	153	5	727	286	100	1,271
合 計		39,159	12,916	10,620	12,166	1,016	75,877

(14) プレカット工場の状況

ア 加工ライン数及び年間加工能力

(単位：工場数)

加工ライン数		1ライン	2ライン	3ライン
工場数	構造材プレカット	8	1	1
	羽柄材プレカット	4	4	-

加工ライン数「0」の工場は含まない。

(単位：工場数)

年間加工能力		～1,000坪	1,000～5,000坪	5,000～10,000坪	10,000～30,000坪	30,000坪～
工場数	構造材プレカット	1		1	4	5
	羽柄材プレカット	-	1	-	6	1

「～1000坪」には年間加工能力「0」のものを含まない。

イ プレカット加工材の加工実績（平成28年1月～12月）

(単位：坪、m³)

		加工実績(坪)	加工実績(m ³)
委託材以外	構造材	232,852	73,893
	羽柄材	153,602	26,067
委託材	構造材	34,689	11,642
	羽柄材	24,793	5,560
合計	構造材	267,541	85,535
	羽柄材	178,395	31,628

加工実績 (m³) は坪数からの換算値であり、ウの総出荷量とは一致しない。

ウ プレカット加工における販売分の加工材の総出荷量実績（平成28年1月～12月）

(単位：m³)

総出荷量	外材	国産材	県産材	スギ	ヒノキ	アカマツ	カラマツ
112,507	89,506	23,001	4,910	2,438	1,224	1	1,247

※未回答の項目があるため総出荷量と各項目の合計は一致しない。

※調査票の提出があった事業者のみ。

その他針

(15) 業態別業者数

地区名	実業者数	業態内訳								休業・ 廃業
		素材生産業	木材販売業	製材・ 加工業	木材乾燥業	木材チップ 製造業	ペレット 製造業	プレカット 業	原木市場	
佐久	51	24	19	21	-	-	-	2	1	5
	47	23	21	16	-	3	-	2	1	
上小	29	7	10	13	-	-	-	1	-	3
	27	8	11	17	-	-	-	1	-	
諏訪	37	10	6	7	-	-	-	1	-	3
	20	9	9	6	-	1	-	1	-	
上伊那	33	6	7	22	-	-	-	1	1	4
	28	6	8	22	-	-	1	2	1	
下伊那	37	8	12	25	-	-	-	1	1	3
	36	8	13	24	-	2	1	1	1	
木曾	37	6	11	23	-	-	-	-	1	2
	35	10	18	26	-	1	-	-	1	
松本	33	10	10	19	-	-	-	3	1	1
	29	8	10	19	-	-	-	3	1	
北安曇	15	9	3	7	-	-	-	-	-	1
	14	10	2	4	-	1	-	-	-	
長野	53	14	31	26	-	-	-	3	1	5
	48	11	31	23	-	2	1	3	1	
北信	13	2	12	8	-	-	-	-	-	1
	11	2	11	10	-	-	-	-	-	
総計	338	96	121	171	-	-	-	12	6	28
	295	95	134	167	-	10	3	13	6	

※平成29年木材流通調査結果による。

※上段の数値は取り扱い数量の有無に関わらず、各業者から申告のあった業種の合計数。下段の数値は生産量、取扱量のある業者数。

(ただし、素材生産業における国有林の委託販売による生産は含まない)

※製材・加工業は、それぞれ延べ数。

※木材乾燥業、木材チップ製造業は、製材・加工業と重複していない者のみの数。

※実業者数は、上段は休業、廃業の事業者を除く調査票送付事業者数。

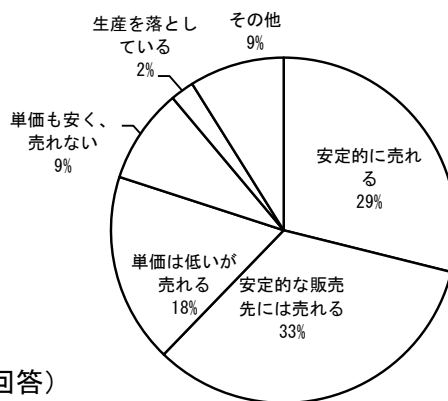
下段は報告があった事業者数。

2 木材流通調査 ヒアリング調査結果

(1) 素材生産業者 回答業者数 33

Q1：丸太の売れ行きはどうか。（複数回答）

	回答数	45
出荷先にかかわらず、安定的に売れる	13	
安定的な販売先があるため、丸太を売ることができている。	15	
単価は低いが、販売はできている	8	
単価も下がっており、丸太も動かない	4	
丸太の生産量を落としている	1	
その他	4	

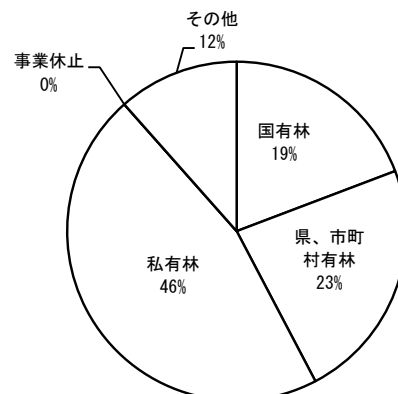


Q2：丸太の販売先確保のために工夫していることは。（自由回答）

- ・注文材をできるだけ取るようにしている。
- ・採材技術の向上（高値販売に向けた採材方法の検討）に心がけている。
- ・市場と連携し、現場に来てもらい指導を受け、高く売れるような造林を実施
- ・山で材を見立てて、A材、注文材、特殊用途を分別して出荷している。
- ・価格交渉を有利に進めるため、ロットを確保して共同で販売している。
- ・市況に応じて販売先を適宜変えている。
- ・新規開拓も必要だが、絞り込んだ相手への販売、単価交渉も大切にしている。

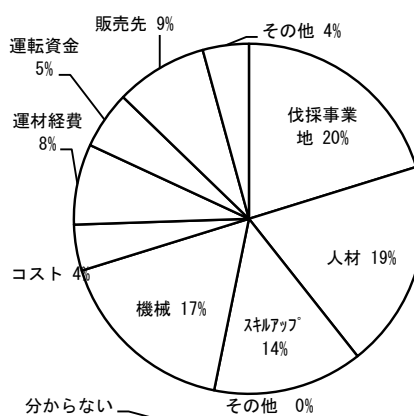
Q3：作業現場をどのように確保しているか。（複数回答）

	回答数	52
国有林の請負生産などが多い	10	
県や市町村等の森林整備事業を受けている	12	
私有林の仕事をしている	24	
ほとんど事業をしていない	0	
その他	6	



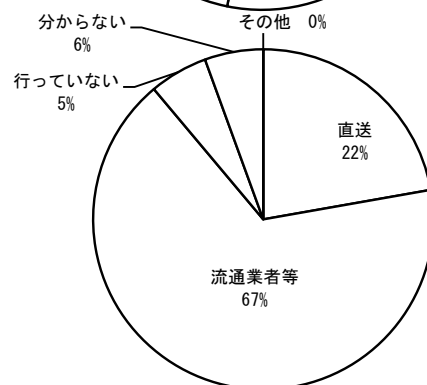
Q4：事業継続のための課題となっていることは。（複数回答）

	回答数	94
伐採事業地の確保	19	
担い手のとなる人材の確保	18	
担い手のスキルアップ	13	
林業機械の確保	16	
作業路整備等素材生産コストの低減	4	
運材経費の節減	7	
運転資金の確保	5	
安定的な販売先の確保	8	
その他	4	



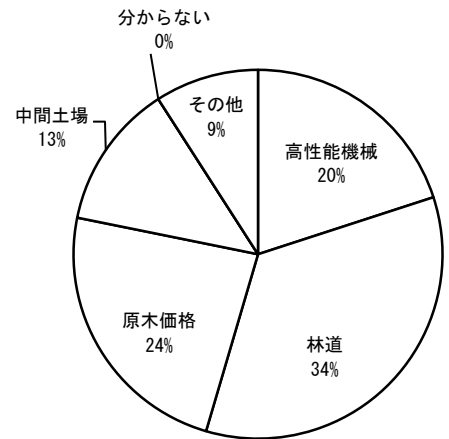
Q5：生産した丸太が合板工場へ行っていますか？（複数回答）

	回答数	36
合板工場へ丸太を直送している	8	
流通業者や木材市場を通じて合板工場へ行っている	24	
合板工場へは行っていない	2	
分からない	2	
その他	0	



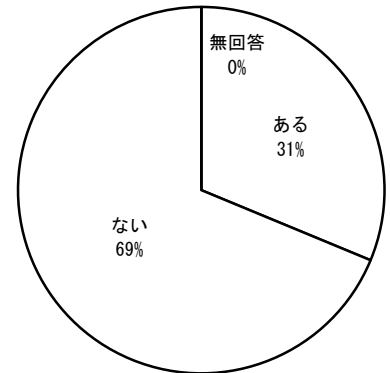
Q6：再生可能エネルギーの固定価格買取制度により、林地残材等の活用が進むと思われませんが、林地残材を効率よく搬出するために必要なことは何ですか？（複数回答）

	回答数	55
高性能林業機械の導入促進	11	
林道や作業道の開設促進	19	
原木買取価格の安定	13	
中間土場の整備	7	
分からない	0	
その他	5	



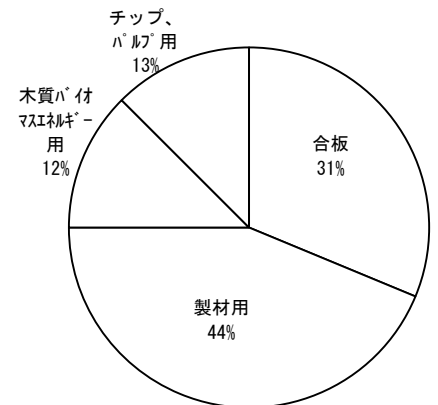
Q7：他県からの素材購入の商談はありますか？

	回答数	32
ある	10	
ない	22	
無回答	0	



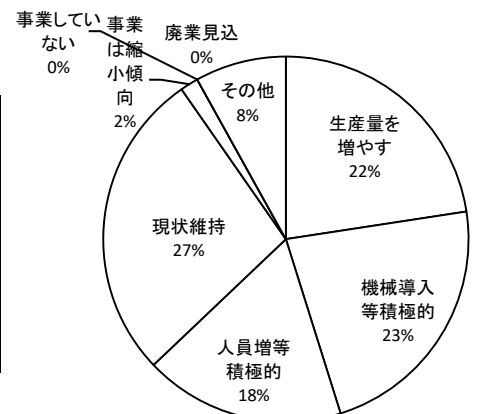
Q8：その相手先は？（複数回答）

	回答数	16
合板	5	
製材用	7	
木質バイオマスエネルギー用	2	
チップ、パルプ用	2	
無回答	0	



Q9：今後の事業の見通しはどうか。（複数回答）

	回答数	62
生産量を増やしていく	14	
機械を導入するなど積極的にすすめる	14	
従業員を増やすなど積極的にすすめる	11	
当面は現状維持	17	
縮小傾向	1	
後継者問題から、自分の代で廃業の見込み	0	
ほとんど事業はしていない	0	
その他	5	

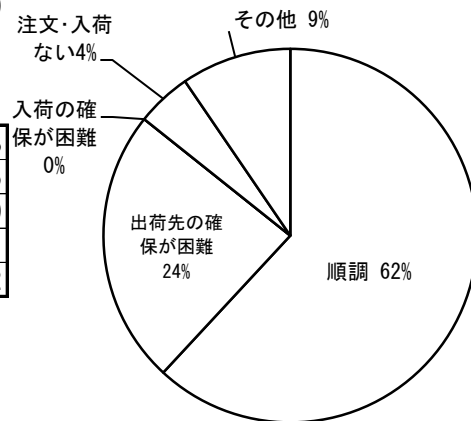


(2) 木材販売業者

回答業者数： 19

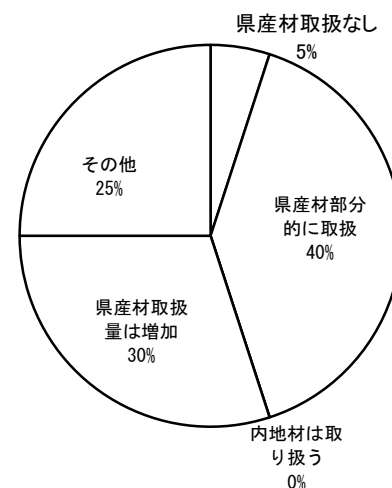
Q1：最近の木材流通の状況は。

	回答数
入荷、出荷ともに順調	13
入荷は確保できるが、出荷先の確保が難しい	5
出荷先からの注文はあるが、入荷の確保が難しい	0
出荷先からの注文もなく、生産者からの入荷もない	1
その他	2



Q2：取扱の品目における県産材の位置付けは

	回答数
県産材取扱なし	1
県産材部分的に取扱	8
内地材は取り扱う	0
県産材取扱量は増加	6
その他	5

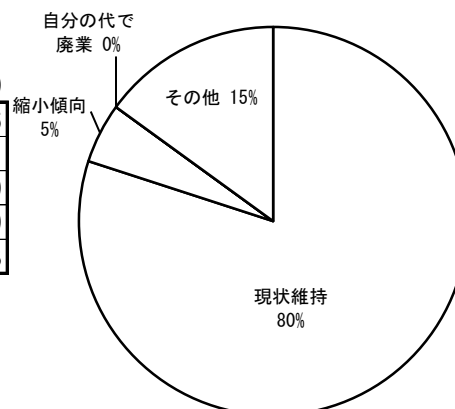


Q3：県産材の製品を取扱うための課題は（自由回答）

- ・ 八何にはらつさかめる。
- ・ 取扱量が少なく良さをPRする機会が少ない。
- ・ 発注してから納品までに時間がかかる。
- ・ 県産材は秀でた特徴がない。品質の差と価格の差がありすぎる。
- ・ 県産材は他県材と比べて高値。品質は問題ない。急な注文、大ロットは対応されにくい面がある。
- ・ ロットが揃えば県産材の利用も拡大する可能性がある。

Q4：今後の事業の見通しはどうか。（複数回答）

	回答数
現状維持	16
事業は縮小傾向	1
自分の代で廃業	0
事業していない	0
その他	3

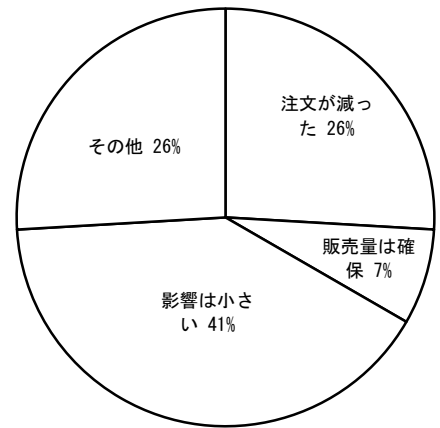


(3) 製材業者、加工業者

回答業者数： 27

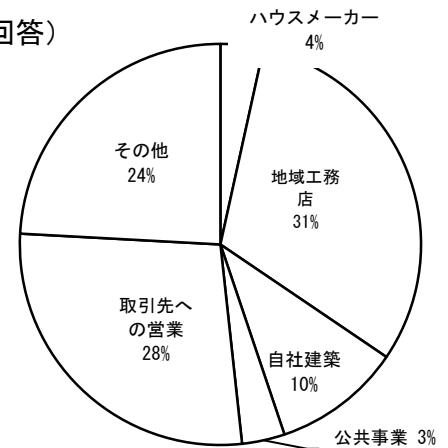
Q1：最近の状況はいかが。

	回答数	27
取引先からの注文が減り厳しい	7	
製品価格は下がっているが、販売量は確保できている	2	
安定的な取引先があるため、影響は小さい	11	
その他	7	



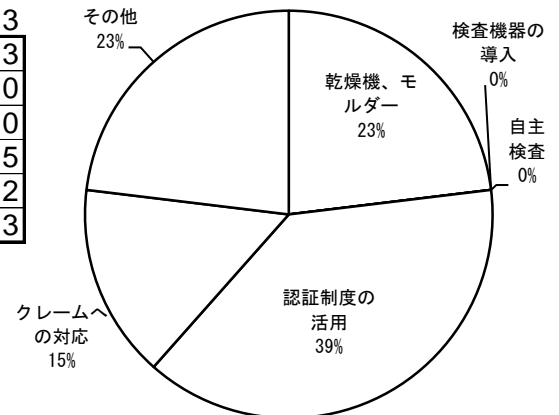
Q2：安定的な販路確保のため、取り組んでいることは。（複数回答）

	回答数	29
ハウスメーカー等との連携	1	
地域工務店との連携	9	
自社の設計・建築部門での使用	3	
公共事業等での木材使用を働きかけ	1	
取引先への営業	8	
その他	7	



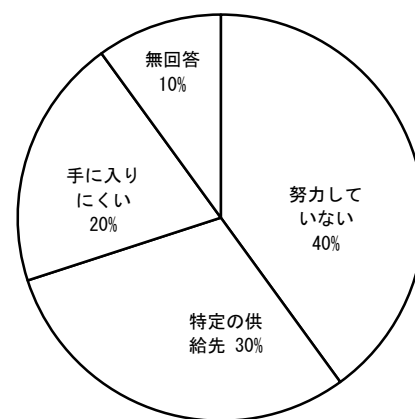
Q3：品質の確かな製品を提供するために必要なことは。（複数回答）

	回答数	13
乾燥機、モルダ等設備機器の導入	3	
グレーディングマシン、含水率計等検査機器の導入	0	
定期的な自主検査の実施	0	
「信州木材製品認証」やJAS等認証制度の活用	5	
クレームへの対応	2	
その他	3	

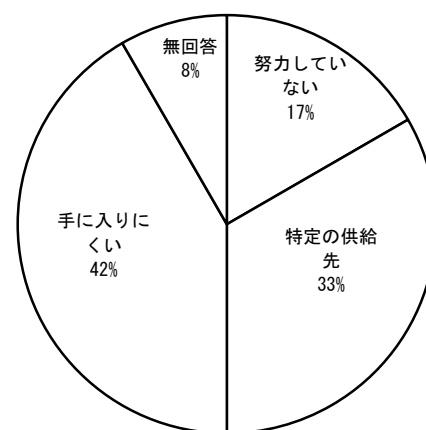


Q4：県産丸太の確保の状況はいかがか。（複数回答）

〔一般用材〕	回答数	20
特に努力しなくても材は確保できる	8	
特定の供給先とのつきあいで確保は順調	6	
欲しい材は手にいれにくい	4	
無回答	2	

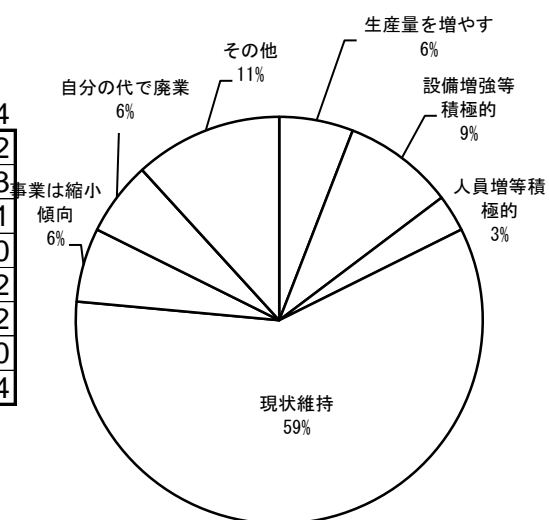


〔特殊用材〕	回答数	12
特に努力しなくても材は確保できる	2	
特定の供給先とのつきあいで確保は順調	4	
欲しい材は手にいれにくい	5	
無回答	1	



Q5：今後の事業の見通しはどうか。（複数回答）

	回答数	34
今後生産量を増やしていく	2	
設備を増設するなど積極的に進める	3	
従業員を増やすなど、積極的に進める	1	
当面は、現状維持	20	
儲からないので、事業は縮小傾向	2	
後継者がいないので、自分の代で廃業	2	
ほとんど事業はしていない	0	
その他	4	



(4) プレカット業者

回答業者数：

7

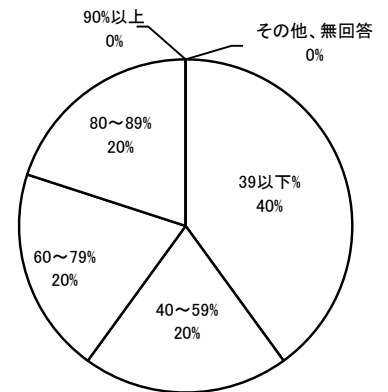
Q1：貴社のプレカット工場の稼働状況は。

〔フル稼働に比べて〕

回

5

39%以下	2
40～59%	1
60～79%	1
80～89%	1
90%以上	0
その他	0

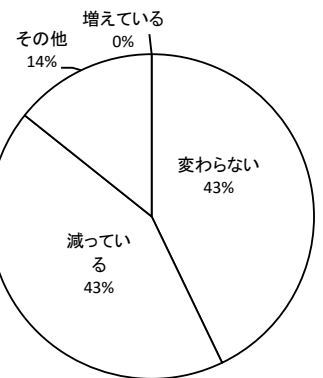


〔1年前に比べて〕

回

7

増えている	0
変わらない	3
減っている	3
その他	1

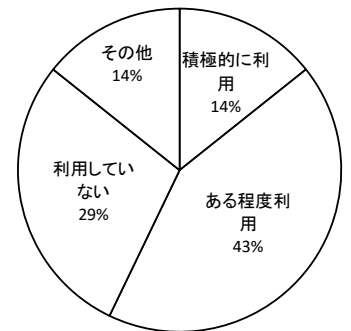


Q2：県産材の利用をどのように考えているか。

回答数

7

積極的に県産材を利用	1
委託材の持ち込み等、ある程度は利用している	3
県産材は利用していない	2
その他	1

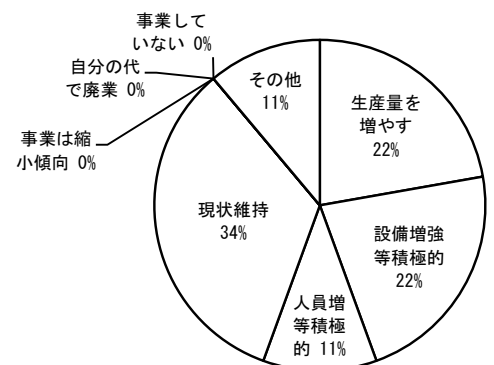


Q3：今後の事業の見通しはどうか。（複数回答）

回答数

9

生産量を増やしていく	2
設備を増設するなど、積極的に進める	2
従業員を増やすなど、積極的に進める	1
当面は現状維持	3
儲からないので、事業は縮小傾向	0
後継者がいないので、自分の代で廃業	0
ほとんど事業はしていない	0
その他・無回答	1



3 長野県内の新設住宅着工戸数

(単位戸、%)

区分 年次	総数	木造住宅				
		総数	木造率	在来	2×4	プレハブ
昭和42年	17,693	15,397	87.0			
45	22,793	19,067	83.7			
46	20,759	17,118	82.5			
47	23,398	18,829	80.5			
48	27,717	21,065	76.0			
49	23,299	18,430	79.1			
50	22,957	18,704	81.5			
51	22,810	18,104	79.4			
52	22,871	17,996	78.7			
53	20,732	16,887	81.5			
54	22,872	17,778	77.7			
55	19,019	14,246	74.9			
56	17,070	13,126	76.9			
57	18,283	14,037	76.8			
58	16,948	12,233	72.2			
59	17,816	12,069	67.7			
60	18,970	12,611	66.5			
61	19,045	12,429	65.3			
62	22,863	15,079	66.0			
63	22,692	13,974	61.6			
平成元年	24,423	14,137	57.9			
2	25,822	14,552	56.4			
3	23,784	13,782	57.9			
4	26,009	15,153	58.3			
5	23,515	14,294	60.8			
6	25,205	14,781	58.6			
7	26,794	14,150	52.8			
8	30,856	16,415	53.2			
9	23,189	12,145	52.4	9,333	1,705	1,107
10	20,041	11,268	56.2	8,604	1,651	1,013
11	21,283	12,650	59.4	9,690	1,759	1,201
12	21,415	12,557	58.6	9,699	1,813	1,045
13	20,368	11,500	56.5	8,810	1,589	1,101
14	16,915	9,675	57.2	8,005	835	835
15	16,490	10,466	63.5	8,595	1,088	783
16	15,981	9,883	61.8	8,260	970	653
17	16,987	10,540	62.0	8,764	1,256	520
18	17,924	10,965	61.2	8,954	1,470	542
19	15,887	10,407	65.5	8,108	1,664	636
20	15,297	9,644	62.7	6,647	1,948	500
21	10,984	8,298	75.5	6,158	1,625	515
22	10,650	8,171	76.7	6,192	1,481	498
23	10,378	8,185	78.9	6,441	1,389	355
24	10,483	8,225	78.5	6,325	1,462	438
25	12,398	9,974	80.4	7,580	1,922	472
26	11,017	8,461	76.8	6,876	2,038	502
27	10,609	8,163	76.9	6,020	1,693	450
28	11,914	8,972	75.3	6,469	2,038	465
29	11,853	8,786	74.1	6,272	2,119	395
29年対前年比	99.5	97.9	98.4	97.0	104.0	84.9

資料：長野県建設部建築住宅課資料

4 長野県内の木質バイオマスエネルギー向け素材生産量

(単位：m³、%)

年次	区分	計		
		チップ	ペレット	
平成27年		52,850	43,976	8,874
28		55,852	47,252	8,600
28年対前年比		105.7	107.4	96.9

資料：長野県「長野県木質バイオマスエネルギー利用動向調査」