

平成 28 年度

長野県木材統計

(H27 年 1 月 ~ H27 年 12 月のデータ)

長野県林務部

目 次

[長野県の概要]

1 長野県の素材需給の動向	3
(1) 素材の需給	3
(2) 素材の生産	3
2 長野県の製材業の動向	6
3 長野県の木材価格の動向	9

[統計表]

I 木材需給・素材生産の現況

1 全国の木材需給・素材生産の推移	13
(1) 全国の木材需要量	13
(2) 全国の木材供給量	14
(3) 全国の需要部門別素材供給量	15
(4) 全国の素材生産量	16
2 長野県の木材需給・素材生産の推移	17
(1) 長野県の素材供給量	17
(2) 長野県の用途別素材生産量	18
(3) 長野県の樹種別素材生産量	19
(4) 長野県の樹種別素材生産量の全国的な位置	20
(5) 長野県の用途別素材生産量の全国的な位置	21

II 製材業の現況

1 全国の状況	25
(1) 全国の製材用素材入荷量	25
(2) 全国の用途別製材品出荷量	26
2 長野県の状況	27
(1) 長野県の規模別製材工場数及び従業者数	27
(2) 長野県の製材用素材入荷量及び製材用素材消費量	28
(3) 長野県の用途別製材品出荷量	29
(4) 長野県の製材業の全国的な位置	30

III 木材価格の動向（長野県）

(1) 長野県の木材（素材）価格	35
(2) 長野県の木材（製材品）価格	36

IV その他資料

1 長野県の木材流通調査結果	39
(1) 素材生産量	39
(2) 生産地別・主間伐別素材生産量	40
(3) 素材生産業者等の出荷先別生産量	42
(4) 木材販売業者の原木仕入れ量及び出荷先別出荷量	44
(5) 木材販売業者の製材品仕入れ量及び出荷先別出荷量	47
(6) 製材業者の仕入れ先別素材仕入れ量	51
(7) 製材業者の出荷先・用途別製材品出荷量	54
(8) 建築用材の出荷先別出荷量	60
(9) 木材市場の生産地別入荷量	64
(10) 合板工場向け原木出荷量	65
(11) 県内全域県産材流通フロー図	66
(12) 乾燥材出荷量等	68
(13) 製材端材の発生量及び利用状況	69
(14) プレカット工場の状況	70
(15) 業態別業者数	71
2 木材流通調査 ヒアリング調査結果	72
3 長野県内の新設住宅着工戸数	78

統計の表中に使用した符号は次のとおりです。

「-」：事実のないもの

「…」：事実不詳又は調査を欠くもの

「0」：単位に満たないもの

「x」：個人、法人又はその他の団体の個々の秘密に属する事項を秘匿するため、
統計数値を公表しないもの

[長野県の概要]

1 長野県の素材需給の動向

(1) 素材の需給

平成27年の長野県の素材供給量は26万5千 m^3 で、前年に比べ約7%増加した。

県産材も23万1千 m^3 と前年に比べ約7%増加した。他県材については13千 m^3 で、前年より約8%増加している。また、外材については2万1千 m^3 で、前年より約11%増加している。

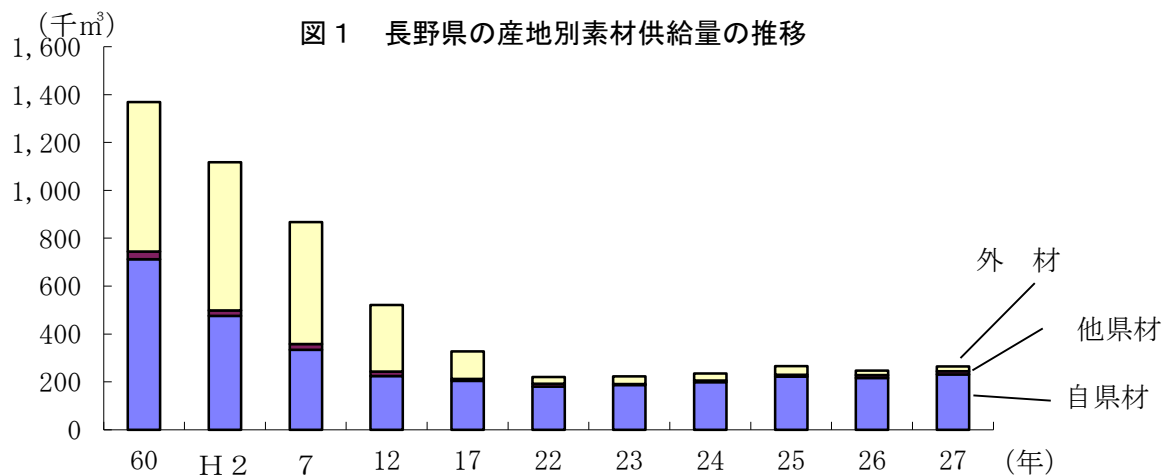
その結果、国産材の占める割合は92.1%となった。（表1、図1）

表1 長野県の産地別素材供給量

(単位：千 m^3)

区 分	S45	50	55	60	H2	7	12	17	22	23	24	25	26	27
自 県 材	1,276	783	682	712	476	334	225	204	181	187	199	222	216	231
他 県 材	21	32	45	33	23	24	18	8	12	4	7	8	12	13
外 材	758	974	928	624	619	509	278	115	28	32	29	36	19	21
計	2,055	1,789	1,655	1,369	1,118	867	521	327	221	223	235	266	247	265

資料：農林水産省「木材需給報告書」、「平成27年木材統計」「平成27年木材需給報告書」



(2) 素材の生産

平成27年の長野県の素材生産量は44万8千 m^3 で、前年に比べ約3%増加した。

樹種別にみるとカラマツの生産量が最も多く、18万4千 m^3 と全体の41%を占め、前年より22%減少している。（表2、図2）

所有形態別にみると、民有林からの生産量が26万4千 m^3 と総生産量の約59%となっている。

(表3、図3)

需要部門別にみると製材用が最も多く、21万2千 m^3 と総生産量の約47%を占め、前年より7%増加している。

また、合板用の生産量は16万2千 m^3 で、前年に比べ1%減少している。

(表4、図4)

表2 長野県の樹種別素材生産量

(単位：千 m^3)

区 分	S45	50	55	60	H2	7	12	17	22	23	24	25	26	27
スギ	107	71	65	58	58	51	44	46	49	54	61	83	71	68
ヒノキ	250	179	163	154	155	123	73	60	40	39	42	56	56	57
アカマツ	206	101	102	92	58	35	30	28	41	40	50	48	48	113
カラマツ	235	177	193	227	168	147	119	107	147	181	194	220	236	184
その他針	302	175	137	162	90	50	24	9	8	7	10	15	15	12
広葉樹	568	296	228	219	156	72	35	12	8	8	7	15	11	12
計	1,668	999	888	912	685	478	325	262	293	329	364	437	437	448

資料：農林水産省「木材需給報告書」、「平成27年木材統計」「平成27年木材需給報告書」

(千m³) 図2 長野県の樹種別素材生産量の推移

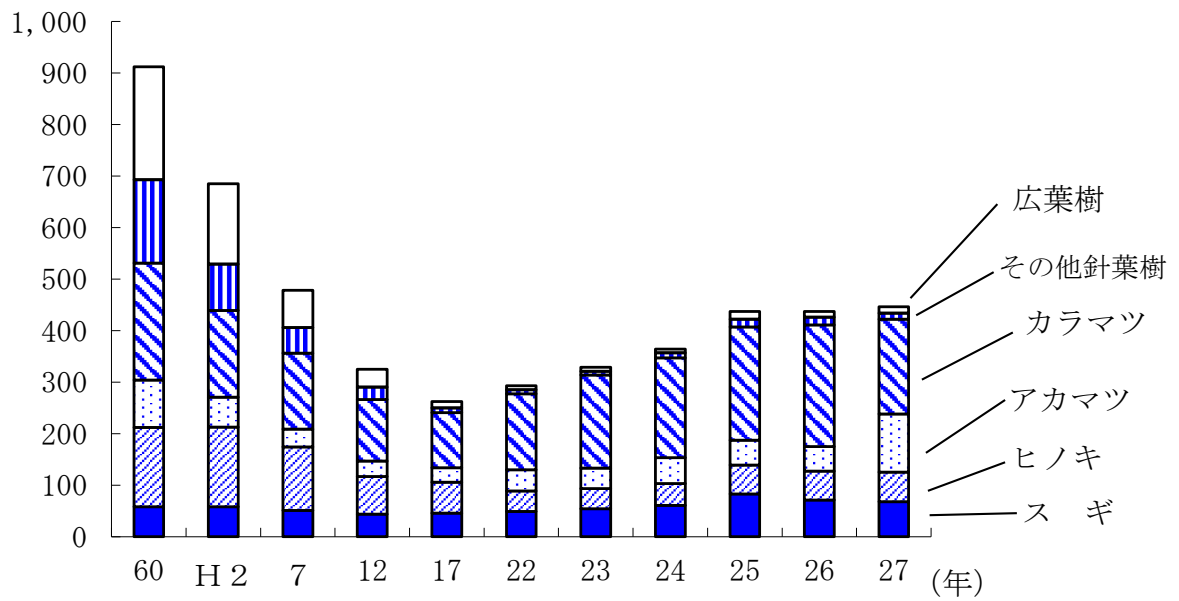


表3 長野県の所有形態別素材生産量 (単位：千m³)

区分	S45	50	55	60	H 2	7	12	17	22	23	24	25	26	27
民有林	1,034	547	499	509	412	246	196	165	158	156	184	281	259	264
国有林	634	452	389	403	273	232	129	97	135	173	180	156	178	184
計	1,668	999	888	912	685	478	325	262	293	329	364	437	437	448

資料：農林水産省「木材需給報告書」、 「平成27年木材統計」及び中部森林管理局資料

図3 長野県の所有形態別素材生産量

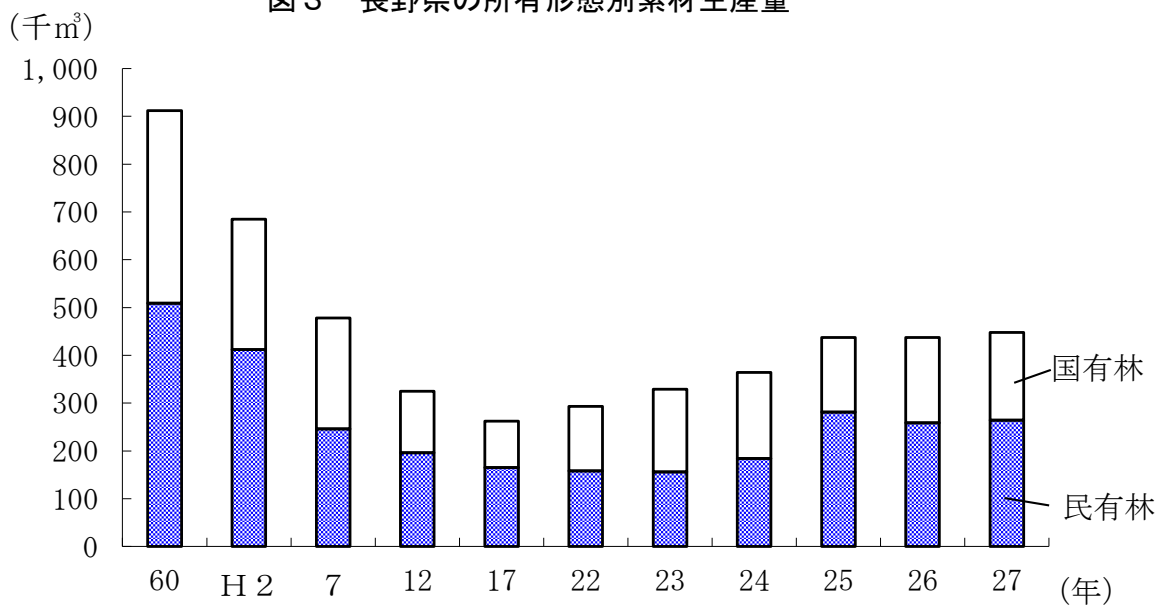


表4 長野県の需要部門別素材生産量

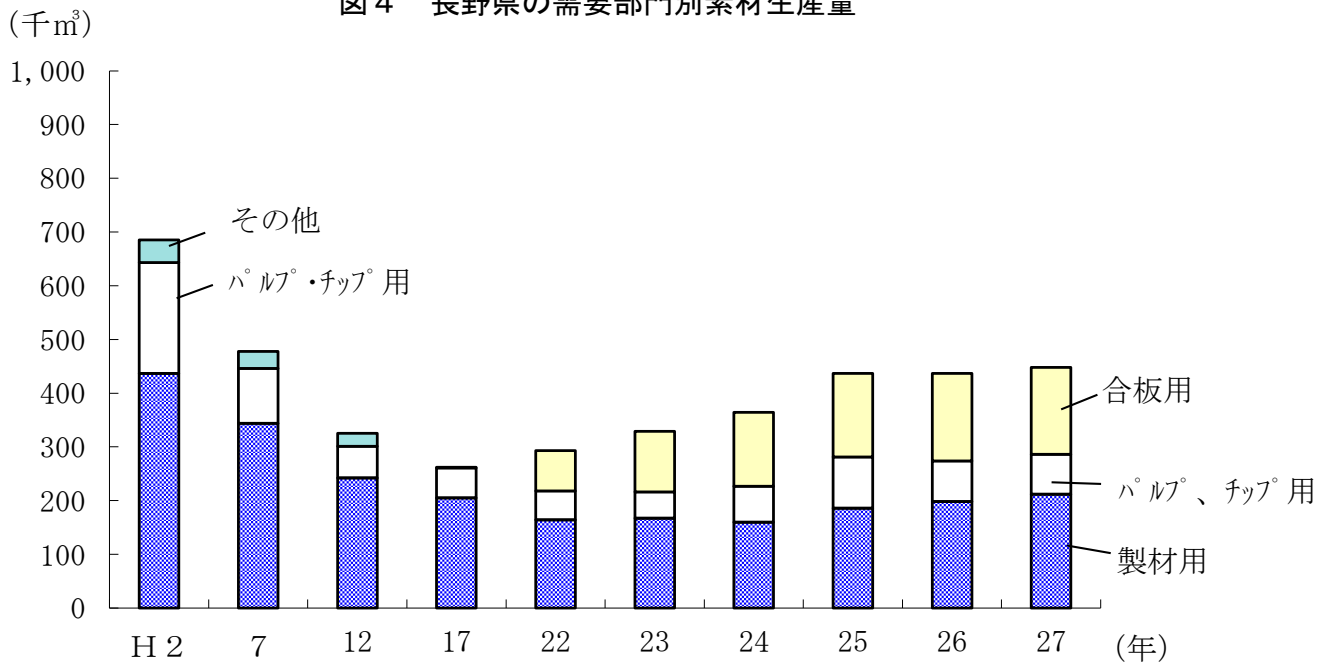
(単位：千m³)

区分	S50	55	60	H 2	7	12	17	22	23	24	25	26	27
製材用	708	634	569	437	344	242	205	164	167	160	186	198	212
パルプ・チップ用	245	201	273	206	102	59	56	54	49	67	95	76	74
合板用	1	1	0	0	0	0	1	75	113	137	156	163	162
その他	45	52	70	42	32	24	—	—	—	—	—	—	—
計	999	888	912	685	478	325	262	293	329	364	437	437	448

資料：農林水産省「木材需給報告書」、「平成27年木材統計」「平成27年木材需給報告書」

注：「パルプ・チップ用」は平成12年まではパルプ用と木材チップ用の合算、平成15年以降は木材チップ用のみ。「その他」は昭和60年まではその他用、電柱用、杭丸太用及び足場丸太用の合算。

図4 長野県の需要部門別素材生産量



2 長野県の製材業の動向

平成27年の長野県の製材工場数は157工場と前年より5工場減少した。（表5、図5）

1工場当たりの平均出力数は114.8kwとなり、約18%の増となった。

製材用素材入荷量は19万4千m³で、前年より約13%増加した。そのうち国産材の割合は約89%で、前年と比べ2万m³増加した。（表6、図6）

製材品出荷量は11万7千m³で、前年と比べ6千m³増加した。用途別では建築用材が6万7千m³と最も多く全体の約57%を占め、前年より8%の増となった。（表7、図7）

表5 長野県の規模別製材工場数

(単位：工場)

区 分	S50	55	60	H 2	7	12	17	22	23	24	25	26	27
7.5～22.5kw未満	218	133	88	39	34	27	19	20	21	20	17	20	18
22.5 ～ 37.5	232	209	171	140	99	74	45	28	27	27	31	28	26
37.5 ～ 75.0	299	347	285	249	207	152	106	60	63	61	52	45	43
75.0 ～ 150.0	152	162	129	106	95	67	56	44	41	37	37	37	37
150kw 以上	46	53	61	61	64	61	47	33	32	30	32	32	33
計	947	904	734	595	499	381	273	197	184	175	169	162	157

資料：農林水産省「木材需給報告書」、「平成27年木材統計」「平成27年木材需給報告書」

(注) 製材用動力(単位:Kw)：製材用機械を動かす動力(モーター等)をいい、製材機他、これに付属する設備(目立て機、ベルトコンベアー等)の動力も含まれる。

(工場)

図5 長野県の規模別製材工場数の推移

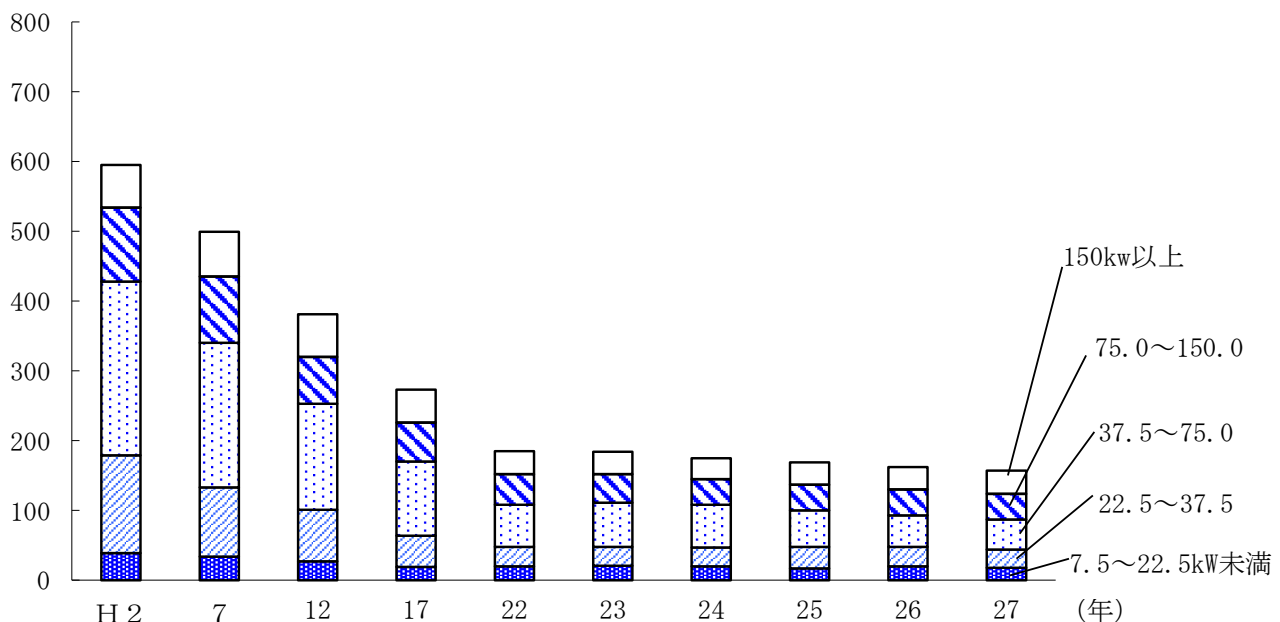


表6 長野県の樹種別製材用素材入荷量

(単位：千m³)

区 分	S50	55	60	H 2	7	12	17	22	23	24	25	26	27
国産材	546	502	436	318	257	180	154	134	139	137	141	153	173
針葉樹	469	444	400	298	246	174	148	132	139	137	141	152	172
広葉樹	77	58	36	20	11	6	6	2	0	0	0	1	1
外材	973	926	619	601	504	278	115	28	32	29	36	19	21
南洋材	139	85	31	20	9	4	1	1	2	0	0	0	1
米材	281	385	350	444	374	217	94	24	24	28	30	14	17
北洋材	485	379	217	120	108	46	17	2	3	1	0	0	0
その他	68	77	21	17	13	11	3	1	3	0	6	5	3
計	1,519	1,428	1,055	919	761	458	269	162	171	166	177	172	194

資料：農林水産省「木材需給報告書」、「平成27年木材統計」「平成27年木材需給報告書」

図6 長野県の樹種別製材用素材入荷量の推移

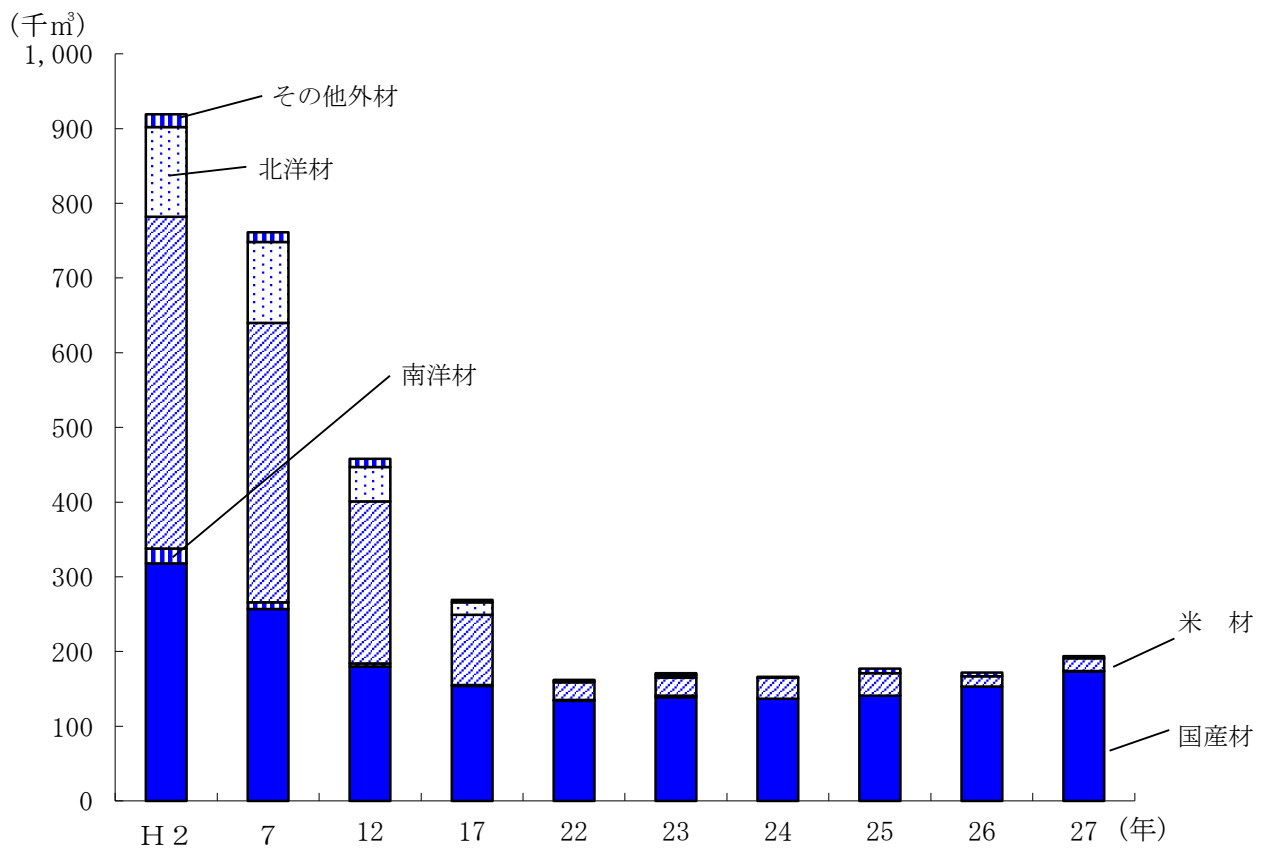


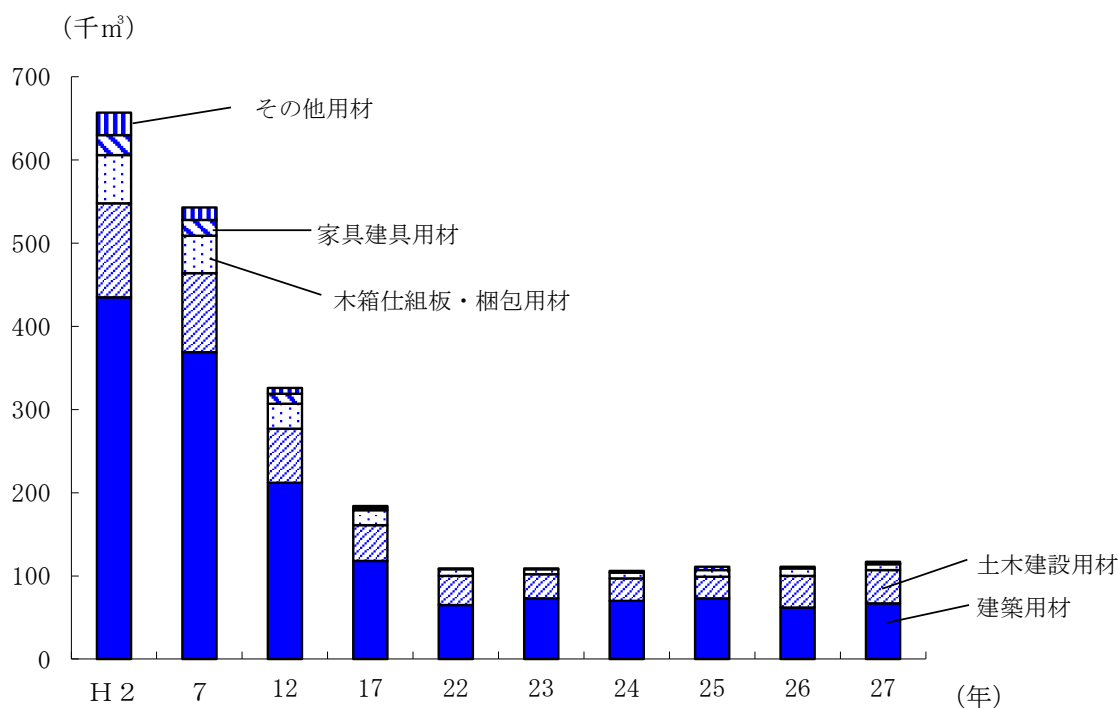
表7 長野県の製材品出荷量

(単位：千m³)

区 分	50	55	60	H 2	7	12	17	22	23	24	25	26	27
建 築 用 材	753	686	481	435	369	212	118	65	73	70	73	62	67
土 木 建 設 用 材	129	123	104	113	95	65	43	35	29	27	26	38	40
木箱仕組板・梱包用材	92	111	94	58	45	30	18	8	6	7	8	9	7
家 具 建 具 用 材	54	59	37	24	19	12	3	0	0	0	0	0	1
そ の 他	43	47	24	27	15	7	2	1	1	2	4	2	2
計	1,071	1,026	740	657	543	326	184	109	109	106	111	111	117

資料：農林水産省「木材需給報告書」、「平成27年木材統計」「平成27年木材需給報告書」

図7 長野県の用途別製材品出荷量の推移



3 長野県の木材価格の動向

平成28年の木材価格は前年に比べ、ヒノキの製材で下落し、カラマツの素材・製品は同程度の価格であった。

平成28年の主要木材（市況調査）では素材で前年に比べ、スギで約6%値を上げ、他は同程度で、製品でスギ、米ツガが約3%値を上げ、ヒノキが約4%値を下げ、他は同程度の価格であった。

表8 長野県の木材価格

(単位：円/m³)

区分	S45	55	60	H2	7	12	17	22	23	24	25	26	27	28
素材														
ヒノキ	33,210	70,750	47,600	55,700	41,780	31,800	25,500	21,100	20,900	16,000	15,900	18,700	15,300	15,200
カラマツ	13,320	25,670	22,200	18,200	18,430	15,400	13,400	12,700	12,800	12,300	12,500	13,000	12,800	12,900
製材														
ヒノキ	59,100	148,030	118,300	155,570	108,560	74,500	71,800	60,500	60,500	60,500	61,400	63,400	59,900	57,800
カラマツ	29,260	62,240	46,700	49,000	49,910	44,700	43,000	47,300	47,300	47,100	47,200	47,700	47,600	47,500

資料：長野県林務部「長野県の木材価格」

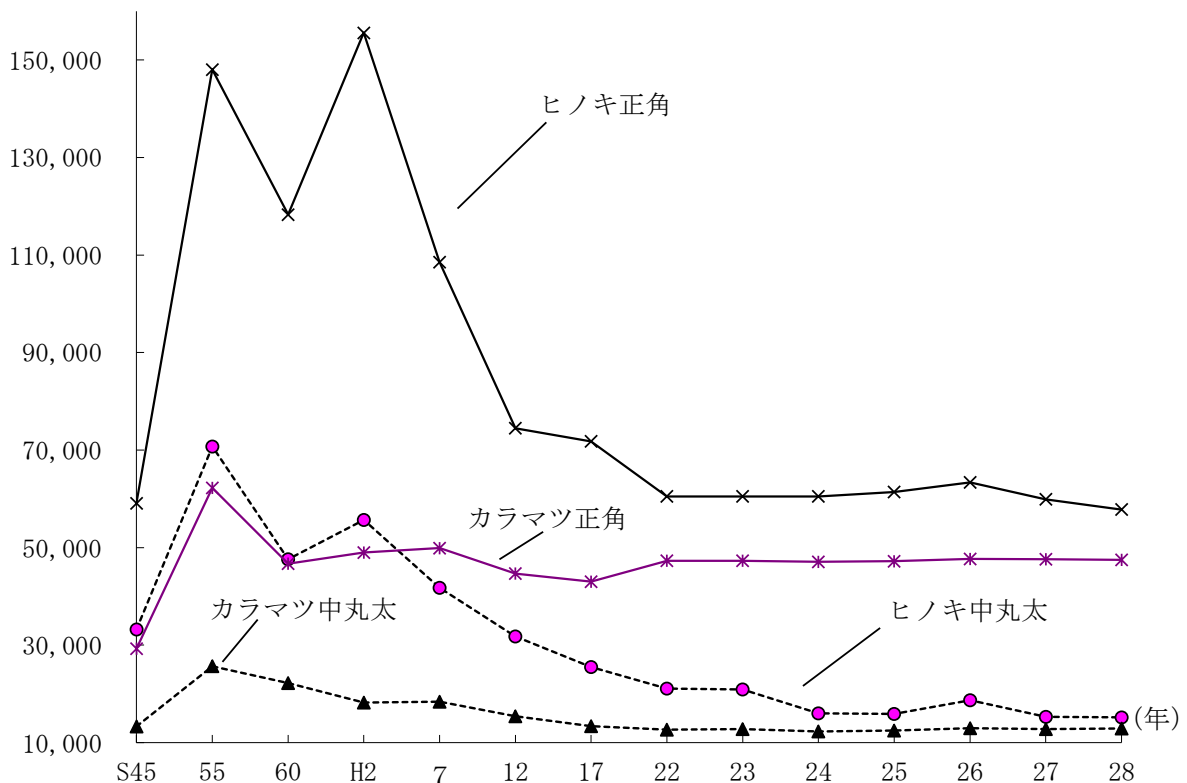
注：素材 径24～28cm（ヒノキ） 18～28cm（カラマツ），長 3.65～4m

製材 厚・幅 10.5cm, 長 3.65～4m

価格は工場着購入価格

(円/m³)

図8 長野県の木材価格の推移



[統計表]

I 木材需給・素材生産の現況（全国・長野県）

1 全国の木材需給・素材生産の推移

(1) 全国の木材需要量

(単位：千m³、%)

年次	用材					燃料(薪炭)等原木		
	計	製材用	パルプ・チップ用	合板用	その他用材	計	燃料(薪炭)材	しいたけ原木
昭和50年	96,369	55,341	27,298	11,173	2,557	2,934	1,132	1,802
55	108,964	56,713	35,868	12,840	3,543	3,247	1,200	2,047
60	92,901	44,539	32,915	11,217	4,230	2,547	572	1,975
平成2年	111,160	53,887	41,344	14,546	1,383	2,080	517	1,563
3	112,202	52,230	44,245	14,216	1,511	1,971	548	1,423
4	108,530	50,551	42,760	13,800	1,419	2,014	640	1,374
5	108,383	51,159	40,894	14,533	1,797	1,944	682	1,262
6	109,500	51,001	42,375	14,099	2,025	1,893	713	1,180
7	111,930	50,384	44,931	14,314	2,301	1,773	721	1,052
8	112,325	49,758	43,822	15,726	3,018	1,716	749	967
9	109,901	48,339	43,736	15,252	2,574	1,733	777	956
10	92,056	37,161	42,140	11,146	1,609	1,752	773	979
11	97,810	41,178	40,956	13,705	1,970	1,878	972	906
12	99,263	40,946	42,186	13,825	2,306	1,743	940	803
13	91,247	37,087	38,706	13,074	2,379	1,695	977	718
14	88,127	34,856	37,607	13,226	2,438	1,637	984	653
15	87,191	34,766	36,979	12,810	2,636	1,684	1,050	634
16	89,799	35,041	37,981	13,976	2,802	1,638	1,028	610
17	85,857	32,901	37,608	12,586	2,763	1,566	1,001	565
18	86,791	33,032	36,907	13,720	3,131	1,521	981	540
19	82,361	30,455	37,124	11,260	3,522	1,507	965	542
20	77,965	27,152	37,856	10,269	2,688	1,553	1,005	548
21	63,210	23,513	29,006	8,163	2,528	1,590	1,047	543
22	70,253	25,379	32,350	9,556	2,968	1,631	1,099	532
23	72,725	26,634	32,064	10,563	3,464	1,677	1,157	520
24	70,632	26,053	31,010	10,294	3,275	1,556	1,119	437
25	73,867	28,592	30,353	11,232	3,690	1,599	1,211	388
26	72,547	26,139	31,433	11,144	3,830	3,253	2,940	313
27	70,883	25,358	31,783	9,914	3,829	4,277	3,962	315
27年構成比	100.0	35.8	44.8	14.0	5.4	-	-	-
27年対前年比	97.7	97.0	101.1	89.0	100.0	-	-	-

資料：林野庁「木材需給表」

注：数値の合計値は、四捨五入のため一致しない場合がある。

注：H26から木質バイオマス発電施設等においてエネルギー-利用された燃料用チップを「薪炭材」に新たに計上することとし、項目名を「薪炭材」から「燃料材」に変更した。このため平成25年以前については「薪炭材」の数量を、平成26年以降については「燃料材」の数量を記載している。

(2) 全国の木材供給量（用材）

（単位：千³m、％）

年次	計	国産材			外材								国産材 比率
		小計	丸太	林地 残材	小計	丸太	製材	チップ	パルプ	合単板	その他		
昭和50年	96,369	34,577	34,155	422	61,792	42,681	2,964	11,340	3,688	335	784	35.9	
55	108,964	34,557	34,051	506	74,407	42,395	6,136	15,936	7,670	199	2,071	31.7	
60	92,901	33,074	32,944	130	59,827	31,391	4,994	11,812	7,892	613	3,125	35.6	
平成2年	111,162	29,369	29,302	67	81,793	33,861	12,598	20,252	9,721	4,707	654	26.4	
3	112,203	28,000	27,939	61	84,203	32,150	12,868	23,462	9,878	5,016	829	25.0	
4	108,531	27,166	27,115	51	81,365	30,350	12,424	22,518	10,405	4,899	769	25.0	
5	108,385	25,599	25,572	27	82,786	27,714	14,445	21,829	10,972	6,642	1,184	23.6	
6	109,504	24,480	24,459	21	85,024	26,915	14,610	23,162	12,389	6,498	1,449	22.4	
7	111,922	22,916	22,898	18	89,006	25,865	15,982	26,411	11,990	6,993	1,765	20.5	
8	112,331	22,489	22,475	14	89,842	25,126	16,188	26,361	11,248	8,415	2,503	20.0	
9	109,905	21,568	21,555	13	88,337	22,966	17,119	26,406	11,327	8,422	2,097	19.6	
10	92,058	19,333	19,318	15	72,725	18,597	10,582	25,721	10,541	6,082	1,201	21.0	
11	97,812	18,764	18,739	25	79,048	18,787	15,081	25,295	10,144	8,181	1,560	19.2	
12	99,263	18,022	17,990	32	81,241	18,018	15,913	26,661	10,320	8,424	1,904	18.2	
13	91,247	16,759	16,724	35	74,488	15,942	14,340	25,104	8,659	8,423	2,019	18.4	
14	88,127	16,077	15,982	95	72,050	14,865	13,694	24,791	8,101	8,502	2,097	18.2	
15	87,191	16,155	16,012	143	71,036	14,398	14,088	24,337	8,022	7,897	2,294	18.5	
16	89,799	16,555	16,434	121	73,245	14,329	14,468	25,112	8,292	8,587	2,456	18.4	
17	85,857	17,176	17,033	143	68,681	12,119	13,305	25,258	7,649	7,950	2,401	20.0	
18	86,791	17,617	17,480	137	69,174	12,152	13,464	24,594	7,675	8,537	2,753	20.3	
19	82,370	18,626	18,419	207	63,735	10,548	11,649	25,569	6,795	6,033	3,142	22.6	
20	77,965	18,731	18,523	208	59,234	7,622	10,319	26,196	6,526	6,283	2,287	24.0	
21	63,209	17,587	17,368	219	45,622	5,641	8,799	18,465	5,496	5,056	2,166	27.8	
22	70,254	18,236	17,960	276	52,018	6,044	10,136	21,562	5,973	5,745	2,558	26.0	
23	72,725	19,367	19,069	298	53,358	5,698	10,813	20,936	6,202	6,705	3,004	26.6	
24	70,631	19,686	19,284	402	50,945	5,634	10,371	19,652	6,033	6,457	2,798	27.9	
25	73,867	21,117	20,818	299	52,750	5,970	11,835	19,400	5,771	6,734	3,040	28.6	
26	72,547	21,492	21,261	231	51,054	5,342	9,876	20,594	5,788	6,533	2,921	29.6	
27	70,883	21,797	21,580	217	49,086	4,824	9,472	21,023	5,555	5,463	2,749	30.8	
27年構成比	100.0	30.8	30.4	0.3	69.2	6.8	13.4	29.7	7.8	7.7	3.9	-	
27年対前年比	97.7	101.4	101.5	93.9	96.1	90.3	95.9	102.1	96.0	83.6	94.1	-	

資料：林野庁「木材需給表」

注：1）外材のうち、製材、合単板、チップ、パルプ及びその他は丸太換算材積である。

2）数値の合計値は、四捨五入のため一致しない場合がある。

(3) 全国の需要部門別素材供給量 (平成27年)

(単位：千m³、%)

区 分		計	国 産 材			外 材					
			小 計	針葉樹	広葉樹	小 計	南洋材	米 材	北洋材	ニュージーランド材	その他
実 数	計	25,092	20,049	17,815	2,236	5,045	272	3,803	343	473	151
	製材用	16,182	12,004	11,900	105	4,178	79	3,259	243	450	146
	合板用	4,218	3,356	3,340	16	864	193	544	100	20	5
	木材チップ ^o 用	4,692	4,689	2,575	2,115	3	-	-	-	3	-
対 前 年 比	計	98.1	100.7	100.4	102.9	89.0	89.5	89.7	78.7	90.3	90.4
	製材用	97.1	98.3	98.2	110.5	93.9	89.8	96.8	70.0	92.0	90.7
	合板用	95.8	105.2	105.1	114.3	71.2	89.4	62.6	113.6	57.1	83.3
	木材チップ ^o 用	103.8	103.9	105.1	102.5	60.0	-	-	-	-	-

資料：農林水産省「平成27年木材統計」「平成27年木材需給報告書」

(4) 全国の素材生産量

(単位：千m³、%)

年次	計	針葉樹							広葉樹			
		小計	スギ	ヒノキ	アカマツ クロマツ	カラマツ	エゾマツ トドマツ	その他	小計	ナラ	ブナ	その他
昭和50年	34,155	20,858	8,043	3,548	3,895	3,964		1,408	13,297	713	1,059	11,525
55	34,051	21,427	8,446	3,567	4,210	1,187	2,917	1,100	12,624	540	854	11,230
60	32,944	20,558	7,812	3,256	3,841	1,805	2,777	1,067	12,386	650	822	10,914
平成2年	29,300	19,549	8,594	3,182	2,772	1,636	2,598	767	9,751	543	509	8,699
3	27,938	19,037	8,443	3,081	2,591	1,670	2,519	733	8,901	512	462	7,927
4	27,114	18,900	8,819	3,074	2,446	1,590	2,230	741	8,214	496	433	7,285
5	25,570	18,772	8,995	3,051	2,255	1,543	2,194	734	6,798	423	390	5,985
6	24,456	19,090	9,451	3,125	2,119	1,537	2,170	688	5,366	338	326	4,702
7	22,897	18,067	8,948	2,924	2,036	1,503	2,072	584	4,830	292	281	4,257
8	22,469	17,993	9,078	2,907	1,918	1,577	1,969	544	4,476	285	249	3,942
9	21,551	17,322	8,798	2,661	1,800	1,700	1,922	441	4,229	241	193	3,795
10	19,316	15,214	7,788	2,338	1,581	1,526	1,609	372	4,102	213	153	3,736
11	18,737	15,026	7,898	2,367	1,442	1,545	1,447	327	3,711	220	121	3,370
12	17,987	14,520	7,776	2,313	1,332	1,581	1,190	328	3,467	219	111	3,137
13	15,774	12,846	7,203	2,133	925	1,483	821	281	2,928	154	67	2,707
14	15,092	12,420	6,860	2,080	889	1,525	809	257	2,672	131	47	2,494
15	15,171	12,605	6,989	2,027	864	1,677	839	209	2,566	118	32	2,416
16	15,615	13,167	7,491	2,004	816	1,849	819	188	2,448	-	-	-
17	16,166	13,695	7,756	2,014	783	1,910	1,000	232	2,471	-	-	-
18	16,609	14,017	8,059	1,991	811	1,944	1,008	204	2,592	-	-	-
19	17,650	15,162	8,848	1,986	794	2,280	1,015	239	2,488	-	-	-
20	17,709	14,975	8,755	1,886	815	2,297	989	233	2,734	-	-	-
21	16,619	13,976	8,263	1,957	704	1,923	898	231	2,643	-	-	-
22	17,193	14,789	9,049	2,029	689	1,985	836	201	2,404	-	-	-
23	18,290	15,986	9,649	2,169	580	2,420	953	215	2,304	-	-	-
24	18,479	16,062	9,956	2,165	661	2,245	853	182	2,417	-	-	-
25	19,646	17,246	10,902	2,300	624	2,263	1,012	145	2,400	-	-	-
26	19,916	17,743	11,194	2,395	674	2,369	958	153	2,173	-	-	-
27	20,049	17,815	11,226	2,364	779	2,299	969	170	2,236	-	-	-
27年構成比	100.0	88.8	56.0	11.8	3.9	11.5	4.8	0.8	11.2	-	-	-
27年対前年比	100.7	100.4	100.3	98.7	115.6	97.0	101.1	111.1	102.9	-	-	-

資料：農林水産省「木材需給報告書」、「平成27年木材統計」「平成27年木材需給報告書」

2 長野県の木材需給・素材生産の推移

(1) 長野県の素材供給量

(単位：千m³、%)

区分 年次	計	国産材			外材					国産材 割合
		小計	自県材	他県材	小計	米材	北洋材	ラワン材	その他	
昭和41年	1,666	1,408	1,384	24	258	81	107	62	8	84.5
45	2,055	1,297	1,276	21	758	163	454	84	57	63.1
46	2,203	1,354	1,314	40	849	188	470	99	92	61.5
47	2,175	1,220	1,180	40	955	220	505	128	102	56.1
48	2,160	1,109	1,082	27	1,051	256	523	172	100	51.3
49	2,004	957	927	30	1,047	282	523	164	78	47.8
50	1,789	815	783	32	974	281	485	139	69	45.6
51	1,813	831	796	35	982	307	483	122	70	45.8
52	1,731	717	693	24	1,014	330	486	116	82	41.4
53	1,713	666	646	20	1,047	338	509	126	74	38.9
54	1,728	695	676	19	1,033	404	436	109	84	40.2
55	1,655	727	682	45	928	385	379	87	77	43.9
56	1,465	661	624	37	804	334	363	67	40	45.1
57	1,452	713	670	43	739	318	336	48	37	49.1
58	1,478	726	690	36	752	330	327	31	64	49.1
59	1,501	776	740	36	725	349	298	18	60	51.7
60	1,369	745	712	33	624	350	220	31	23	54.4
61	1,378	696	661	35	682	401	234	6	41	50.5
62	1,270	612	582	30	658	406	217	5	30	48.2
63	1,264	610	574	36	654	416	203	3	32	48.3
平成元年	1,246	564	543	21	682	464	168	5	45	45.3
2	1,118	499	476	23	619	444	132	3	40	44.6
3	1,068	468	446	22	600	430	129	3	38	43.8
4	985	431	406	25	554	410	112	2	30	43.8
5	945	414	385	29	531	406	100	2	22	43.8
6	931	380	354	26	551	393	133	1	24	40.8
7	867	358	334	24	509	374	113	1	21	41.3
8	812	340	307	33	472	357	95	0	20	41.9
9	703	309	276	33	394	299	75	0	20	44.0
10	590	263	246	17	327	256	53	0	18	44.6
11	551	248	233	15	303	234	51	0	18	45.0
12	521	243	225	18	278	217	46	0	15	46.6
13	442	214	199	15	228	173	42	1	12	48.4
14	419	209	194	15	210	159	40	0	11	49.9
15	378	201	188	13	177	135	34	0	8	53.2
16	374	219	209	10	155	115	18	0	22	58.6
17	327	212	204	8	115	94	17	0	4	64.8
18	299	212	201	11	87	73	6	0	8	70.9
19	286	232	214	18	54	51	2	-	1	81.1
20	252	196	186	10	56	46	8	0	2	77.8
21	237	204	188	16	33	25	3	0	5	86.1
22	221	193	181	12	28	24	2	1	1	87.3
23	223	191	187	4	32	24	3	1	4	85.7
24	235	206	197	9	29	28	1	0	0	87.7
25	266	230	222	8	36	30	1	0	5	86.5
26	247	228	216	12	19	14	0	0	5	92.3
27	265	244	231	13	21	17	0	0	4	92.1
27年構成比	100.0	92.1	87.2	4.9	7.9	6.4	0	0	1.5	-
27年対前年比	107.3	107.0	106.9	108.3	110.5	121.4	0	0	80.0	99.7

資料：農林水産省「木材需給報告書」、「平成27年木材統計」「平成27年木材需給報告書」

(2) 長野県の用途別素材生産量

(単位：千m³、%)

区分	計	製材用	パルプ用	木材 チップ用	合板用	その他用	坑木用	電柱用	杭丸太用	足場 丸太用	繊維板用
昭和41年	2,025	1,474	211	149	5	72	-	5	91	14	4
45	1,668	1,162	149	310	2	17	-	6	15	6	1
46	1,639	1,083	135	368	1	18	-	5	24	5	-
47	1,485	1,047	92	295	4	17	-	5	20	5	-
48	1,342	985	81	227	1	18	-	5	22	3	-
49	1,164	793	86	238	1	17	-	5	22	2	-
50	999	708	66	179	1	15	-	6	22	2	-
51	1,008	676	74	204	1	14	-	5	33	1	-
52	934	667	67	153	1	13	-	5	27	1	-
53	873	627	63	117	1	29	-	13	21	2	-
54	896	667	61	100	2	31	-	9	22	4	-
55	888	634	67	134	1	29	-	7	15	1	-
56	816	583	61	119	1	23	-	9	18	2	-
57	882	605	66	142	1	25	-	4	38	1	-
58	891	590	70	158	1	21	-	4	45	2	-
59	948	635	62	187	1	24	-	3	34	2	-
60	912	569	62	211	0	28	-	2	38	2	-
61	846	523	54	193	8	17	-	2	48	1	-
62	795	521	46	167	1	17	-	0	42	1	-
63	761	493	56	165	0	12	-	1	33	1	-
平成元年	709	448	46	167	0	7	-	1	39	1	-
2	685	437	37	169	0	42	-	-	-	-	-
3	644	407	27	169	0	41	-	-	-	-	-
4	600	384	22	157	0	37	-	-	-	-	-
5	562	377	21	129	0	35	-	-	-	-	-
6	516	356	11	116	0	33	-	-	-	-	-
7	478	344	5	97	0	32	-	-	-	-	-
8	461	330	5	92	0	34	-	-	-	-	-
9	412	302	5	75	0	30	-	-	-	-	-
10	369	267	7	70	0	25	-	-	-	-	-
11	348	259	4	60	0	25	-	-	-	-	-
12	325	242	3	56	0	24	-	-	-	-	-
13	261	204	-	57	0	-	-	-	-	-	-
14	258	203	-	55	0	-	-	-	-	-	-
15	245	186	-	59	0	-	-	-	-	-	-
16	260	198	-	61	1	-	-	-	-	-	-
17	262	205	-	56	1	-	-	-	-	-	-
18	267	207	-	49	11	-	-	-	-	-	-
19	294	212	-	55	27	-	-	-	-	-	-
20	311	178	-	47	86	-	-	-	-	-	-
21	305	169	-	60	76	-	-	-	-	-	-
22	293	164	-	54	75	-	-	-	-	-	-
23	329	167	-	49	113	-	-	-	-	-	-
24	364	160	-	67	137	-	-	-	-	-	-
25	437	186	-	95	156	-	-	-	-	-	-
26	437	198	-	76	163	-	-	-	-	-	-
27	448	212	-	74	162	-	-	-	-	-	-
27年構成比	100.0	47.3	-	16.5	36.2	-	-	-	-	-	-
27年対前年比	102.5	107.1	-	97.4	99.4	-	-	-	-	-	-

資料：農林水産省「木材需給報告書」、「平成27年木材統計」「平成27年木材需給報告書」

(3) 長野県の樹種別素材生産量

(単位：千m³、%)

区分 年次	計	針葉樹						広葉樹			
		小計	スギ	ヒノキ	アカマツ	カラマツ	その他 針葉樹	小計	ナラ	ブナ	その他 広葉樹
昭和41年	2,025	1,506	173	249	296	397	391	519	31	125	363
45	1,668	1,100	107	250	206	235	302	568	28	67	473
46	1,639	1,044	97	230	168	247	302	595	23	53	519
47	1,485	1,000	75	203	137	219	366	485	19	46	420
48	1,342	938	85	205	162	251	235	404	20	43	341
49	1,164	786	85	184	115	202	200	378	10	34	334
50	999	703	71	179	101	177	175	296	9	27	260
51	1,008	705	73	160	90	198	184	303	10	29	264
52	934	682	75	179	92	166	170	252	9	17	226
53	873	663	67	174	92	166	164	210	6	22	182
54	896	695	72	169	95	157	202	201	7	19	175
55	888	660	65	163	102	193	137	228	6	21	201
56	816	612	67	156	90	155	144	204	6	17	181
57	882	669	76	152	95	191	155	213	5	17	191
58	891	692	67	154	83	236	152	199	6	20	173
59	948	743	68	148	80	275	172	205	10	19	176
60	912	693	58	154	92	227	162	219	12	19	188
61	846	631	57	150	68	198	158	215	14	18	183
62	795	611	58	167	54	183	149	184	11	17	156
63	761	575	56	154	57	186	122	186	10	15	161
平成元年	709	539	59	135	62	175	108	170	9	9	152
2	685	529	58	155	58	168	90	156	10	10	136
3	644	508	53	157	52	163	83	136	10	4	122
4	600	467	42	142	49	144	90	133	9	4	120
5	562	457	47	140	49	149	72	105	6	3	96
6	516	421	49	137	43	140	52	95	6	3	86
7	478	406	51	123	35	147	50	72	4	3	65
8	461	391	50	126	32	141	42	70	4	3	63
9	412	353	41	118	37	123	34	59	2	1	56
10	369	317	41	101	29	116	30	52	4	0	48
11	348	307	50	90	30	113	24	41	3	0	38
12	325	290	44	73	30	119	24	35	2	1	32
13	261	234	40	65	23	87	19	27	1	0	26
14	258	237	40	65	27	90	15	21	1	0	20
15	245	229	33	69	26	87	14	16	1	0	15
16	260	244	40	65	26	99	14	16	-	-	-
17	262	250	46	60	28	107	9	12	-	-	-
18	267	257	50	55	21	119	12	10	-	-	-
19	294	279	56	55	29	124	15	15	-	-	-
20	311	305	51	46	34	165	9	6	-	-	-
21	305	296	49	46	41	150	10	9	-	-	-
22	293	285	49	40	41	147	8	8	-	-	-
23	329	321	54	39	40	181	7	8	-	-	-
24	364	357	61	42	50	194	10	7	-	-	-
25	437	422	83	56	48	220	15	15	-	-	-
26	437	426	71	56	48	236	15	11	-	-	-
27	448	436	68	57	113	184	12	12	-	-	-
27年構成比	100.0	97.3	15.2	12.7	25.2	41.1	2.7	2.7	-	-	-
27年対前年比	102.5	102.3	95.8	101.8	235.4	78.0	80.0	109.1	-	-	-

資料：農林水産省「木材需給報告書」、「平成27年木材統計」「平成27年木材需給報告書」

(4) 長野県の樹種別素材生産量の全国的な位置

(単位：千m³)

順位	都道府県名	素材生産量	都道府県名	スギ	都道府県名	ヒノキ	都道府県名	カラマツ	都道府県名	アカマツ	
1	北海道	3,291	宮崎	1,638	岡山	219	北海道	1,606	岩手	230	2
2	宮崎	1,787	秋田	1,088	愛媛	204	岩手	307	長野	113	↑
3	岩手	1,524	大分	793	高知	192	長野	184	→	青森	102
4	秋田	1,239	熊本	678	熊本	188	青森	37		宮城	46
5	大分	945	岩手	632	静岡	154	福島	36		福島	42
6	熊本	913	青森	618	大分	141	山梨	36		島根	40
7	青森	834	福島	519	岐阜	126	群馬	33		山梨	26
8	福島	740	宮城	439	三重	105	秋田	27		広島	25
9	鹿児島	616	鹿児島	437	宮崎	88	岐阜	14		秋田	17
10	宮城	537	栃木	315	広島	86	山形	6		岐阜	14
11	愛媛	525	愛媛	310	栃木	85	栃木	3		鳥取	12
12	高知	524	高知	308	茨城	71	宮城	3		愛媛	11
13	長野	448	茨城	305	兵庫	64	兵庫	1		山形	10
14	栃木	434	徳島	258	鹿児島	58	東京	1		茨城	9
15	茨城	420	山形	249	長野	57	神奈川	1		宮崎	8
16	島根	389	島根	195	愛知	53				栃木	7
17	岡山	355	岐阜	178	奈良	52				岡山	6
18	岐阜	348	兵庫	178	和歌山	50				福岡	6
19	静岡	339	静岡	175	島根	41				群馬	6
20	広島	326	群馬	160	福島	40				愛知	6
21	山形	315	鳥取	141	京都	38				鹿児島	5
22	徳島	301	和歌山	125	佐賀	37				山口	5
23	兵庫	269	山口	118	長崎	36				石川	5
24	群馬	227	岡山	116	鳥取	32				熊本	3
25	三重	227	三重	114	徳島	28				京都	3
26	鳥取	207	福岡	111	山口	28				千葉	3
27	山口	190	京都	96	福岡	21				高知	2
28	和歌山	181	福井	93	群馬	12				兵庫	2
29	山梨	153	石川	88	滋賀	10				神奈川	2
30	福岡	150	奈良	82	山梨	10				滋賀	2
31	京都	149	広島	81	埼玉	8				三重	1
32	奈良	141	新潟	81	東京	5				徳島	1
33	愛知	134	愛知	74	福井	4				富山	1
34	佐賀	128	佐賀	73	千葉	4				東京	1
35	石川	121	長野	68	宮城	3				静岡	1
36	福井	109	北海道	63	神奈川	3				埼玉	1
37	長崎	95	富山	44	香川	3				新潟	1
38	新潟	87	千葉	40	大阪	2					
39	埼玉	74	埼玉	39	岩手	1					
40	千葉	63	滋賀	32	石川	1					
41	富山	59	長崎	27							
42	滋賀	54	山梨	22							
43	東京	36	東京	18							
44	神奈川	28	神奈川	6							
45	大阪	5	大阪	2							
46	香川	3	香川	1							
47	沖縄	3									
	計	20,049	計	11,226	計	2,364	計	2,299	計	779	

資料：農林水産省「平成27年木材統計」

(前項からつづき)

(5) 長野県の用途別素材生産量の全国的な位置

(単位：千m³)

順位	都道府県名	広葉樹
1	北海道	620
2	岩手	311
3	広島	134
4	島根	115
5	鹿児島	113
6	秋田	104
7	福島	101
8	青森	67
9	宮崎	52
10	山形	48
11	熊本	44
12	宮城	41
13	山口	40
14	茨城	34
15	長崎	32
16	山梨	30
17	埼玉	26
18	栃木	23
18	鳥取	22
19	高知	21
20	佐賀	18
21	石川	16
22	千葉	16
23	兵庫	14
24	徳島	14
25	岡山	13
27	富山	13
28	長野	12
29	岐阜	12
30	福岡	12
31	群馬	12
32	京都	12
33	神奈川	12
34	東京	11
35	大分	11
36	滋賀	10
37	福井	10
38	三重	7
39	奈良	7
40	静岡	5
41	和歌山	5
42	沖縄	3
43	新潟	3
44	愛媛	1
45	大阪	1
46	大阪	1
47		
	計	2,236

3 ↑

順位	都道府県名	製材用
1	北海道	1,758
2	宮崎	1,526
3	大分	828
4	熊本	693
5	岩手	525
6	秋田	510
7	愛媛	480
8	福島	434
9	青森	432
10	栃木	373
11	茨城	346
12	高知	341
13	鹿児島	338
14	岡山	311
15	静岡	240
16	岐阜	218
17	長野	212
18	三重	202
19	宮城	173
20	徳島	161
21	群馬	151
22	和歌山	145
23	山形	143
24	広島	136
25	兵庫	129
26	山口	115
27	福岡	111
28	奈良	108
29	愛知	107
30	佐賀	95
31	島根	92
32	鳥取	72
33	京都	68
34	福井	67
35	新潟	60
36	石川	59
37	長崎	50
38	埼玉	39
39	千葉	33
40	富山	33
41	山梨	27
42	滋賀	21
43	東京	18
44	神奈川	9
45	大阪	4
46	香川	3
47	沖縄	1
	計	12,004

1 ↑

都道府県名	合板用
秋田	548
北海道	514
岩手	459
宮城	242
長野	162
青森	150
島根	142
山形	93
鳥取	90
徳島	86
大分	80
鹿児島	78
兵庫	75
熊本	74
宮崎	68
岐阜	68
高知	62
静岡	55
福島	49
石川	34
京都	26
和歌山	23
山梨	21
群馬	20
岡山	19
山口	19
新潟	17
愛媛	13
愛知	13
福井	12
富山	12
滋賀	9
三重	8
奈良	5
栃木	2
広島	2
千葉	2
長崎	1
東京	1
計	3,356

1 ↑

都道府県名	木材チップ用
北海道	1,019
岩手	540
福島	257
青森	252
鹿児島	200
宮崎	193
広島	188
秋田	181
島根	155
熊本	146
宮城	122
高知	121
山梨	105
山形	79
長野	74
茨城	74
兵庫	65
岐阜	62
栃木	59
群馬	56
山口	56
京都	55
徳島	54
鳥取	45
静岡	44
長崎	44
福岡	39
大分	37
埼玉	35
佐賀	33
愛媛	32
福井	30
石川	28
奈良	28
千葉	28
岡山	25
滋賀	24
神奈川	19
三重	17
東京	17
愛知	14
富山	14
和歌山	13
新潟	10
沖縄	2
大阪	1
計	4,689

→

資料：農林水産省「平成27年木材統計」

Ⅱ 製材業の現況 (全国・長野県)

1 全国の状況

(1) 全国の製材用素材入荷量

(単位：千³、%)

年次	合計	国産材			外材					
		小計	針葉樹	広葉樹	小計	米材	北洋材	南洋材	ニューズランド材	その他
昭和35年	37,578	33,817	—	—	3,761	—	—	—	—	—
40	45,969	34,124	28,242	5,882	11,845	4,191	2,139	4,401	1,114	
45	58,052	27,362	22,230	5,132	30,690	13,508	6,570	6,947	3,665	
50	52,377	20,961	17,610	3,351	31,416	13,634	6,870	7,438	875	2,599
55	52,074	20,953	17,762	3,191	31,121	15,870	5,937	5,547	1,368	2,399
60	40,792	18,814	16,391	2,423	21,978	12,646	4,461	3,763	783	325
平成2年	43,526	18,023	16,297	1,726	25,503	17,285	3,906	2,726	1,317	269
3	41,515	17,332	15,794	1,538	24,183	16,522	3,538	2,390	1,451	282
4	40,390	17,240	15,857	1,383	23,150	15,918	3,384	2,142	1,464	242
5	39,064	17,293	16,075	1,218	21,771	14,704	3,816	1,656	1,371	224
6	38,691	17,440	16,390	1,050	21,251	14,325	3,896	1,406	1,316	308
7	36,670	16,252	15,357	895	20,418	13,380	4,000	1,252	1,366	420
8	35,545	16,154	15,335	819	19,391	12,799	3,845	1,004	1,307	436
9	33,164	15,436	14,732	704	17,728	11,074	3,991	857	1,409	397
10	28,070	13,400	12,798	602	14,670	9,079	3,362	642	1,223	364
11	27,449	13,246	12,751	495	14,203	8,458	3,731	522	1,148	344
12	26,526	12,798	12,340	458	13,728	8,052	3,593	472	1,250	361
13	23,879	11,766	11,402	364	12,113	6,991	3,308	412	1,069	333
14	22,321	11,142	10,818	324	11,179	6,362	3,010	333	1,048	426
15	21,857	11,214	10,933	281	10,643	6,087	2,927	314	997	318
16	21,705	11,469	11,229	240	10,236	5,898	2,810	286	943	299
17	20,540	11,571	11,352	219	8,969	5,273	2,263	265	835	333
18	20,342	11,645	11,316	329	8,697	5,244	2,115	200	870	268
19	19,448	11,981	11,782	199	7,467	4,562	1,715	162	809	219
20	17,568	11,110	10,930	180	6,458	4,267	1,035	137	833	186
21	15,279	10,243	10,077	166	5,036	3,532	671	92	569	172
22	15,762	10,582	10,454	128	5,180	3,581	545	101	814	139
23	16,426	11,492	11,363	129	4,934	3,374	499	112	783	166
24	16,247	11,321	11,196	125	4,926	3,508	376	90	772	180
25	17,271	12,058	11,932	126	5,213	3,923	391	83	639	177
26	16,661	12,211	12,116	95	4,450	3,365	347	88	489	161
27	16,182	12,004	11,900	105	4,178	3,259	243	79	450	146
27年構成比	100.0	74.2	73.5	0.6	25.8	20.1	1.5	0.5	2.8	0.9
27年対前年比	97.1	98.3	98.2	110.5	93.9	96.8	70.0	89.8	92.0	90.7

資料：農林水産省「木材需給報告書」、 「平成27年木材統計」 「平成27年木材需給報告書」

(2) 全国の用途別製材出荷量

(単位：千m³、%)

年次	計	建築用材				土木建設 用材	木箱仕組板 こん包用材	家具建具 用材	その他
		小計	板類	ひき割類	ひき角類				
昭和35年	26,528	19,058	6,559	4,263	8,236	1,189	2,773	1,805	1,703
40	33,275	23,788	7,772	6,409	9,607	2,029	2,901	2,577	1,980
45	42,165	31,555	8,633	9,699	13,223	1,917	3,573	2,987	2,133
50	37,452	29,079	7,055	9,264	12,760	1,208	2,827	2,671	1,667
55	36,858	28,260	6,423	9,575	12,262	1,239	3,156	2,512	1,691
60	28,476	21,563	4,581	7,726	9,256	994	2,963	1,761	1,195
平成2年	30,012	23,477	4,568	8,842	10,067	1,090	2,943	1,437	1,065
3	28,549	22,275	4,330	8,289	9,656	1,085	2,909	1,271	1,009
4	27,711	21,931	4,228	8,146	9,557	974	2,720	1,161	925
5	26,623	21,220	4,058	7,820	9,342	999	2,520	1,030	854
6	26,284	21,175	4,004	7,785	9,386	990	2,386	928	805
7	24,766	19,871	3,679	7,432	8,760	977	2,311	807	800
8	24,206	19,587	3,547	7,293	8,747	922	2,275	710	712
9	21,959	17,512	3,250	6,577	7,685	841	2,287	647	672
10	18,875	15,087	2,732	5,626	6,729	755	1,946	503	584
11	18,165	14,666	2,712	5,524	6,430	727	1,871	417	484
12	17,231	13,813	2,508	5,280	6,025	698	1,862	368	490
13	15,486	12,577	2,421	4,935	5,221	613	1,588	313	395
14	14,402	11,675	2,244	4,542	4,889	578	1,536	255	358
15	13,929	11,326	2,198	4,439	4,689	528	1,489	213	373
16	13,603	11,023	2,181	4,379	4,463	520	1,571	196	293
17	12,825	10,507	2,118	4,047	4,342	479	1,400	150	289
18	12,554	10,207	2,050	3,941	4,216	515	1,391	117	324
19	11,632	9,455	1,835	3,671	3,949	468	1,321	94	294
20	10,884	8,836	1,715	3,430	3,691	418	1,254	78	298
21	9,291	7,671	1,494	2,899	3,278	357	987	72	204
22	9,415	7,642	1,551	2,817	3,274	380	1,087	69	237
23	9,434	7,434	1,616	2,687	3,131	436	1,224	80	260
24	9,302	7,484	1,705	2,954	2,825	424	1,110	60	224
25	10,100	8,265	1,674	3,055	3,536	476	1,084	57	218
26	9,595	7,875	1,711	2,839	3,325	409	1,033	56	222
27	9,231	7,481	1,561	2,760	3,162	410	1,048	63	227
27年構成比	100.0	81.0	16.9	29.9	34.3	4.4	11.4	0.7	2.5
27年対前年比	96.2	95.0	91.2	97.2	95.1	100.2	101.5	112.5	102.3

資料：農林水産省「木材需給報告書」、「平成27年木材統計」「平成27年木材需給報告書」

2 長野県の状況

(1) 長野県の規模別製材工場数及び従業者数

(単位：工場、人、%)

年次	工場数							従業者数	1工場 当たり 従業者数
	総数	7.5kw～ 22.5kw未満	22.5～ 37.5	37.5～ 75.0	75.0～ 150.0	150.0～ 300.0	300.0kw 以上		
昭和 36年	976	548	257	154	17	0	0	10,719	11.0
40	1,007	442	300	213	52	0	0	11,144	11.1
41	1,005	428	288	230	56	3	0	10,978	10.9
42	1,003	398	284	247	71	3	0	10,714	10.7
43	1,002	367	277	272	82	4	0	10,388	10.4
44	994	321	287	287	92	7	0	9,970	10.0
45	969	281	277	289	108	14	0	9,632	9.9
46	965	273	265	288	120	19	0	8,866	9.2
47	949	250	254	296	127	22	0	8,724	9.2
48	957	202	262	312	142	39	0	8,246	8.6
49	963	235	239	303	148	38	0	8,237	8.6
50	947	218	232	299	152	46	0	8,142	8.6
51	931	190	223	305	164	49	0	7,817	8.4
52	932	175	228	318	157	54	0	7,237	7.8
53	928	169	221	340	143	55	0	6,892	7.4
54	911	148	216	345	152	50	0	6,894	7.6
55	904	133	209	347	162	53	0	6,828	7.6
56	889	134	207	338	152	58	0	6,271	7.1
57	841	125	187	324	145	60	0	5,891	7.0
58	812	104	183	326	137	57	5	5,668	7.0
59	775	104	176	302	133	54	6	5,099	6.6
60	734	88	171	285	129	56	5	4,541	6.2
61	689	67	159	281	120	55	7	4,297	6.2
62	666	61	157	273	114	54	7	4,084	6.1
63	649	58	151	266	116	50	8	3,894	6.0
平成元年	628	53	149	255	110	51	10	3,694	5.9
2	595	39	140	249	106	52	9	3,556	6.0
3	589	47	134	245	100	54	9	3,459	5.9
4	566	42	124	229	104	57	10	3,256	5.8
5	551	37	119	221	105	55	14	3,073	5.6
6	518	36	113	204	101	49	15	2,962	5.7
7	499	34	99	207	95	47	17	2,804	5.6
8	478	34	95	200	84	47	18	2,690	5.6
9	445	28	90	184	80	45	18	2,471	5.6
10	417	27	83	169	76	45	17	2,166	5.2
11	401	29	75	167	68	44	18	2,052	5.1
12	381	27	74	152	67	43	18	1,875	4.9
13	354	25	72	131	68	40	18	1,687	4.8
14	340	24	73	122	64	39	18	1,571	4.6
15	315	21	67	112	62	38	15	1,463	4.6
16	292	18	62	106	55	36	15	1,388	4.8
17	273	19	45	106	56	33	14	1,105	4.0
18	261	16	43	100	57	31	14	1,047	4.0
19	235	14	40	86	54	27	14	976	4.2
20	216	15	37	77	53	23	11	925	4.3
21	197	15	32	68	48	23	11	727	3.7
22	185	20	28	60	44	23	10	744	4.0
23	184	21	27	63	41	22	10	811	4.4
24	175	20	27	61	37	21	9	730	4.2
25	169	17	31	52	37	24	8	703	4.2
26	162	20	28	45	37	23	9	689	4.3
27	157	18	26	43	37	23	10	682	4.3
27年構成比	100.0	11.5	16.6	27.4	23.6	14.6	6.4	-	-
27年対前年比	96.9	90.0	92.9	95.6	100.0	100.0	111.1	99.0	100.0

資料：農林水産省「木材需給報告書」、「平成27年木材統計」「平成27年木材需給報告書」

注：数値は各年の12月31日現在の状況である。

(2) 長野県の製材用素材入荷量及び製材用素材消費量

(単位：千m³、%)

年次	計	国産材			外材					製材用素材消費量
		小計	針葉樹	広葉樹	小計	米材	北洋材	ラワン材	その他	
昭和36年	1,209	1,171	-	-	38	8	2	27	1	1,188
40	1,388	1,213	968	245	175	64	46	59	6	1,348
41	1,451	1,199	973	226	252	81	107	56	8	1,419
42	1,533	1,146	924	222	387	101	208	68	10	1,493
43	1,593	1,040	814	226	553	151	294	82	26	1,558
44	1,629	974	779	195	655	152	390	79	34	1,634
45	1,688	930	751	179	758	163	454	84	57	1,649
46	1,727	878	716	162	849	188	470	99	92	1,677
47	1,773	818	685	133	955	220	505	128	102	1,719
48	1,830	785	655	130	1,045	255	518	172	100	1,782
49	1,631	601	507	94	1,030	280	520	151	79	1,599
50	1,519	546	469	77	973	281	485	139	68	1,483
51	1,512	538	465	73	974	306	481	122	65	1,493
52	1,502	490	435	55	1,012	329	485	116	82	1,469
53	1,516	471	420	51	1,045	337	508	126	74	1,484
54	1,529	500	443	57	1,029	401	435	109	84	1,503
55	1,428	502	444	58	926	385	379	85	77	1,416
56	1,254	450	403	47	804	334	363	67	40	1,241
57	1,211	472	426	46	739	318	336	48	37	1,189
58	1,208	458	423	35	750	330	325	31	64	1,179
59	1,218	494	453	41	724	349	297	18	60	1,144
60	1,055	436	400	36	619	350	217	11	41	1,029
61	1,074	405	371	34	669	400	232	6	31	1,046
62	1,035	377	352	25	658	406	217	5	30	1,014
63	1,023	375	349	26	648	416	199	3	30	1,013
平成元年	987	328	309	19	659	463	154	5	37	971
2	919	318	298	20	601	444	120	3	34	907
3	875	297	282	15	578	430	113	3	32	866
4	817	279	263	16	538	409	101	2	26	807
5	802	281	267	14	521	405	91	2	23	792
6	796	259	247	12	537	392	120	1	24	768
7	761	257	246	11	504	374	108	1	21	755
8	712	243	230	13	469	357	92	0	20	709
9	619	229	220	9	390	299	71	0	20	613
10	513	187	181	6	326	256	52	0	18	506
11	485	182	177	5	303	234	51	0	18	479
12	458	180	174	6	278	217	46	0	15	451
13	386	158	153	5	228	173	42	1	12	380
14	360	150	142	8	210	159	40	0	11	356
15	316	139	135	4	177	135	34	0	8	314
16	309	154	151	3	155	115	18	0	22	308
17	269	154	148	6	115	94	17	0	4	266
18	248	161	158	3	87	73	6	x	8	248
19	226	172	168	4	54	51	2	-	1	226
20	195	139	137	2	56	46	8	-	2	178
21	172	139	136	3	33	25	3	-	5	169
22	162	134	132	2	28	24	2	-	2	161
23	171	139	139	0	32	24	3	1	4	173
24	166	137	137	0	29	28	1	0	0	163
25	177	141	141	0	36	30	0	0	6	174
26	172	153	152	1	19	14	0	0	5	166
27	194	173	172	1	21	17	0	0	4	181
27年構成比	100.0	89.2	88.7	0.5	10.8	8.8	0.0	0.0	2.1	-
27年対前年比	112.8	113.1	113.2	100.0	110.5	121.4	0.0	0.0	80.0	109.0

資料：農林水産省「木材需給報告書」、「平成27年木材統計」「平成27年木材需給報告書」

(3) 長野県の用途別製材品出荷量

(単位：千m³、%)

年次	計	建築用材				土木建設 用材	木箱仕組板 こん包用材	家具建具 用材	その他
		小計	板類	ひき割類	ひき角類				
昭和36年	847	525	150	97	278	66	158	37	61
40	960	541	160	130	251	121	172	49	77
41	1,017	595	160	146	289	127	168	58	69
42	1,085	632	172	159	301	151	171	57	74
43	1,145	684	174	181	329	151	177	55	78
44	1,181	730	181	199	350	160	141	51	99
45	1,214	747	171	206	370	181	153	63	70
46	1,244	779	184	226	369	205	141	57	62
47	1,272	833	199	223	411	196	136	42	65
48	1,287	849	182	252	415	196	112	55	75
49	1,154	777	157	221	399	158	113	58	48
50	1,071	753	153	210	390	129	92	54	43
51	1,065	733	141	217	375	111	104	69	48
52	1,042	692	123	215	354	139	98	64	49
53	1,062	716	141	216	359	139	104	51	52
54	1,086	737	142	218	377	140	96	67	46
55	1,026	686	133	209	344	123	111	59	47
56	896	596	111	177	308	112	100	45	43
57	858	566	101	178	287	110	88	44	50
58	852	543	99	163	281	114	116	38	41
59	810	519	93	156	270	108	118	37	28
60	740	481	85	149	247	104	94	37	24
61	750	516	93	163	260	102	68	33	31
62	735	486	85	147	254	118	65	34	32
63	736	489	88	151	250	127	59	31	30
平成元年	700	473	81	150	242	106	64	28	29
2	657	435	79	133	223	113	58	24	27
3	627	403	76	118	209	111	57	27	29
4	582	380	66	113	201	98	52	24	28
5	571	375	63	110	202	101	51	24	20
6	556	380	63	110	207	93	46	21	16
7	543	369	58	108	203	95	45	19	15
8	516	344	58	109	177	101	39	17	15
9	449	286	52	80	154	92	40	16	15
10	373	233	47	64	122	78	37	14	11
11	349	221	45	60	116	75	32	13	8
12	326	212	47	65	100	65	30	12	7
13	277	178	43	51	84	62	22	9	6
14	258	167	39	46	82	59	21	6	5
15	226	151	37	39	75	48	19	6	2
16	223	148	38	39	71	48	20	6	1
17	184	118	29	34	55	43	18	3	2
18	174	103	31	29	43	49	14	4	4
19	158	85	23	25	37	55	11	4	3
20	138	80	20	26	34	41	12	2	3
21	120	65	18	19	28	42	8	3	2
22	109	65	25	13	27	35	8	0	1
23	109	73	26	14	33	29	6	0	1
24	106	70	23	14	33	27	7	0	2
25	111	73	21	13	39	26	8	0	4
26	111	62	26	12	24	38	9	0	2
27	117	67	26	13	28	40	7	1	2
27年構成比	100.0	57.3	22.2	11.1	23.9	34.2	6.0	0.9	1.7
27年対前年比	105.4	108.1	100.0	108.3	116.7	105.3	77.8	0.0	100.0

資料：農林水産省「木材需給報告書」、「平成27年木材統計」「平成27年木材需給報告書」

(4) 長野県の製材業の全国的な位置 (平成27年)

順位	製材工場数		総出力数		1工場当たりの出力数	
	都道府県名	工場数(工場)	都道府県名	出力数(KW)	都道府県名	出力数(KW)
1	岐阜	247	北海道	56,484.4	広島	349.5
2	三重	226	宮崎	47,268.6	宮崎	317.2
3	静岡	213	広島	29,709.6	北海道	315.6
4	新潟	212	秋田	24,241.6	富山	244.4
5	奈良	194	岩手	21,536.3	秋田	222.4
6	福島	189	大分	20,965.4	岡山	196.7
7	北海道	179	福島	19,043.0	愛媛	178.6
8	長野	157	熊本	18,823.8	高知	173.8
9	熊本	157	愛媛	18,750.0	岩手	153.8
10	大分	152	静岡	18,550.0	山口	148.8
11	宮崎	149	三重	18,449.3	京都	147.8
12	岩手	140	富山	18,087.6	大分	137.9
13	福井	136	長野	18,028.4	青森	131.6
14	鹿児島	130	岐阜	17,453.7	徳島	130.7
15	栃木	127	高知	16,686.2	兵庫	123.3
16	福岡	127	新潟	16,127.2	熊本	119.9
17	茨城	126	岡山	16,126.3	宮城	116.7
18	千葉	126	栃木	14,727.3	栃木	116.0
19	愛知	126	茨城	14,458.9	長野	114.8
20	山形	118	兵庫	14,056.7	茨城	114.8
21	和歌山	117	徳島	13,595.5	群馬	112.6
22	兵庫	114	青森	13,287.9	山梨	106.8
23	秋田	109	鹿児島	12,739.7	佐賀	106.4
24	群馬	105	和歌山	12,375.3	和歌山	105.8
25	愛媛	105	福井	12,205.0	香川	104.1
26	滋賀	104	山形	12,152.2	山形	103.0
27	徳島	104	群馬	11,824.0	島根	102.3
28	青森	101	宮城	11,086.5	福島	100.8
29	高知	96	福岡	10,491.3	鹿児島	98.0
30	宮城	95	山口	10,270.3	沖縄	92.2
31	島根	94	奈良	10,269.3	福井	89.7
32	広島	85	京都	10,053.4	鳥取	87.4
33	岡山	82	愛知	9,911.1	静岡	87.1
34	石川	80	島根	9,619.4	福岡	82.6
35	富山	74	千葉	8,092.6	三重	81.6
36	山口	69	滋賀	7,324.2	石川	79.9
37	京都	68	石川	6,392.2	愛知	78.7
38	長崎	58	佐賀	5,640.1	東京	78.5
39	埼玉	55	長崎	4,358.0	新潟	76.1
40	佐賀	53	鳥取	4,019.7	大阪	76.0
41	鳥取	46	埼玉	3,671.8	長崎	75.1
42	大阪	41	香川	3,538.0	岐阜	70.7
43	香川	34	大阪	3,115.7	滋賀	70.4
44	山梨	28	山梨	2,990.8	埼玉	66.8
45	東京	26	東京	2,042.0	千葉	64.2
46	神奈川	26	神奈川	1,004.6	奈良	52.9
47	沖縄	5	沖縄	461.0	神奈川	38.6
	計	5,205	計	652,105.9	全国	125.3

資料：農林水産省「平成27年木材統計」

(4) 長野県の製材業の全国的な位置 (平成27年) (つづき)

順位	素 材 入 荷 量		素 材 消 費 量		製 材 品 出 荷 量	
	都 道 府 県 名	入荷量(千m ³)	都 道 府 県 名	消費量(千m ³)	都 道 府 県 名	出荷量(千m ³)
1	北海道	1,781	北海道	1,801	広島	1,055
2	広島	1,766	広島	1,770	北海道	901
3	宮崎	1,465	宮崎	1,438	宮崎	801
4	茨城	1,139	茨城	1,160	茨城	689
5	大分	773	大分	767	大分	454
6	愛媛	733	愛媛	722	愛媛	394
7	熊本	713	熊本	702	熊本	393
8	岩手	663	岩手	665	岩手	339
9	福島	646	福島	634	福島	339
10	秋田	563	秋田	556	秋田	283
11	栃木	432	栃木	433	栃木	265
12	高知	411	高知	397	高知	222
13	岡山	322	岡山	326	三重	186
14	福岡	302	福岡	304	福岡	185
15	三重	300	三重	296	岡山	179
16	山口	270	山口	266	静岡	161
17	静岡	269	鹿児島	265	徳島	159
18	鹿児島	265	静岡	264	鹿児島	154
19	徳島	255	徳島	253	山口	152
20	青森	228	兵庫	229	兵庫	142
21	兵庫	228	和歌山	221	和歌山	135
22	和歌山	219	青森	212	富山	134
23	宮城	208	岐阜	208	岐阜	123
24	岐阜	207	宮城	207	京都	121
25	長野	194	富山	189	長野	117
26	富山	187	長野	181	奈良	117
27	奈良	173	奈良	181	宮城	112
28	山形	171	山形	174	青森	104
29	京都	162	京都	168	新潟	96
30	群馬	141	群馬	138	山形	91
31	新潟	135	新潟	136	群馬	81
32	愛知	112	佐賀	120	佐賀	74
33	島根	105	愛知	111	愛知	73
34	福井	84	島根	103	島根	61
35	千葉	67	福井	81	福井	52
36	石川	66	千葉	67	千葉	44
37	鳥取	57	石川	64	石川	39
38	埼玉	56	鳥取	58	埼玉	38
39	長崎	47	埼玉	55	滋賀	35
40	滋賀	43	長崎	46	鳥取	35
41	香川	36	滋賀	42	香川	26
42	山梨	24	香川	36	長崎	25
43	東京	14	山梨	23	山梨	18
44	神奈川	9	大阪	17	大阪	11
45	大阪	17	東京	14	東京	8
46	神奈川	9	神奈川	9	神奈川	6
47	沖縄	2	沖縄	2	沖縄	2
	計	16,182	計	16,111	計	9,231

資料：農林水産省「平成27年木材統計」

(4) 長野県の製材業の全国的な位置 (平成27年) (つづき)

順位	人工乾燥材出荷量	
	都道府県名	出荷量(千m ³)
1	広島	560
2	茨城	480
3	愛媛	191
4	宮崎	169
5	福島	154
6	栃木	154
7	熊本	146
8	大分	141
9	岩手	86
10	北海道	71
11	秋田	71
12	三重	69
13	富山	69
14	京都	69
15	高知	65
16	徳島	62
17	岡山	61
18	岐阜	54
19	福岡	46
20	静岡	46
21	山口	42
22	兵庫	42
23	新潟	41
24	奈良	40
25	群馬	35
26	和歌山	32
27	長野	27
28	宮城	25
29	鹿児島	22
30	埼玉	16
31	愛知	12
32	島根	11
33	鳥取	10
34	山形	9
35	青森	8
36	福井	4
37	石川	3
38	香川	2
39	山梨	2
40	東京	2
41	滋賀	1
	計	3,153

都道府県名	建築用材出荷量	
	都道府県名	出荷量(千m ³)
広島		901
宮崎		692
茨城		671
大分		418
熊本		374
北海道		367
愛媛		332
岩手		303
秋田		265
福島		260
栃木		238
三重		166
福岡		162
岡山		161
徳島		155
鹿児島		138
高知		128
静岡		128
山口		124
富山		119
京都		118
和歌山		105
兵庫		104
宮城		103
岐阜		99
奈良		97
山形		88
新潟		85
長野		67
佐賀		62
青森		55
愛知		53
群馬		51
福井		45
島根		39
千葉		39
埼玉		33
石川		33
鳥取		31
長崎		20
香川		20
滋賀		10
大阪		7
山梨		6
東京		6
	計	7,481

都道府県名	土木建設用材出荷量	
	都道府県名	出荷量(千m ³)
宮崎		49
福島		47
長野		40
北海道		36
大分		22
岩手		18
栃木		18
群馬		17
秋田		11
佐賀		10
山梨		10
鹿児島		9
山口		9
広島		8
岐阜		8
和歌山		7
宮城		7
富山		6
青森		6
熊本		5
岡山		5
新潟		5
福井		5
鳥取		4
埼玉		3
香川		3
静岡		2
京都		2
山形		2
島根		2
長崎		2
大阪		2
奈良		1
愛知		1
石川		1
東京		1
	計	410

資料：農林水産省「平成27年木材統計」

Ⅲ 木材価格の動向（長野県）

(1) 長野県の木材(素材)価格

(単位:円/m³、%)

年次	品目	スギ	ヒノキ	アカマツ	カラマツ	北洋カマツ	米ツガ
		径24~28cm 長3.65~4m	径24~28cm 長3.65~4m	径24~28cm 長3.65~4m	径18~28cm 長3.65~4m	径18~28cm 長定尺	径30cm 長定尺
昭和36年		12,100	-	10,510	10,370	-	-
37		12,630	-	10,600	10,780	-	-
38		13,280	14,480	10,100	10,000	-	-
39		13,450	14,730	10,040	10,450	-	-
40		13,760	15,000	10,450	10,580	-	-
41		14,450	16,570	10,780	11,340	-	-
42		16,580	22,750	12,780	12,900	-	-
43		17,860	27,030	13,660	13,750	-	-
44		18,330	31,300	13,180	12,900	-	-
45		18,960	33,210	13,770	13,320	-	-
46		18,720	29,640	13,270	12,960	-	-
47		20,670	31,890	14,550	13,920	13,960	20,010
48		27,840	44,890	21,270	21,170	21,780	25,830
49		28,930	54,260	22,850	21,720	18,640	27,450
50		28,730	60,770	23,140	19,280	19,150	25,230
51		30,100	63,280	23,920	20,370	20,910	27,364
52		30,470	61,940	23,830	21,890	22,130	26,400
53		30,420	54,400	22,020	17,760	17,430	23,680
54		35,870	65,940	25,390	22,920	27,550	30,690
55		36,460	70,750	26,210	25,670	29,590	34,230
56		32,480	67,990	22,670	20,500	22,090	30,630
57		27,710	61,680	22,050	19,890	23,020	30,410
58		26,380	56,580	21,710	19,140	17,350	22,660
59		24,400	49,900	21,730	20,100	15,780	21,030
60		23,400	47,600	21,700	22,200	21,900	27,200
61		22,200	44,400	19,400	18,000	16,400	21,100
62		22,400	48,400	19,900	15,600	14,300	21,500
63		24,670	52,880	20,090	17,230	16,050	25,880
平成元年		25,170	56,370	21,500	18,250	18,280	27,430
2		24,290	55,700	20,450	18,200	20,290	24,240
3		22,700	51,520	20,040	17,440	18,310	24,510
4		22,140	44,390	20,600	17,500	20,490	25,280
5		22,150	44,140	21,250	19,040	21,740	26,280
6		20,080	44,530	19,680	19,680	21,640	25,330
7		18,490	41,780	17,840	18,430	21,220	25,250
8		19,430	43,750	20,430	17,980	20,930	25,390
9		20,300	40,900	19,500	17,700	20,800	26,300
10		18,600	33,500	18,900	16,900	19,800	25,600
11		17,800	33,600	18,000	16,900	19,000	26,000
12		16,200	31,800	15,300	15,400	18,200	24,700
13		14,500	30,200	13,300	14,500	17,800	23,800
14		14,000	26,000	11,300	13,400	17,300	23,000
15		15,300	27,500	11,400	13,300	17,000	22,800
16		14,400	26,100	10,000	13,000	17,000	23,000
17		14,300	25,500	10,400	13,400	17,100	23,200
18		14,400	26,100	11,100	13,600	19,000	24,000
19		15,400	27,000	11,800	15,100	22,000	25,000
20		15,400	24,700	13,300	15,800	23,100	25,400
21		12,300	20,300	8,900	12,100	19,300	22,000
22		11,500	21,100	7,800	12,700	18,200	21,200
23		12,100	20,900	9,500	12,800	17,900	19,800
24		10,500	16,000	8,400	12,300	17,600	18,300
25		10,000	15,900	8,500	12,500	19,400	19,800
26		10,700	18,700	9,200	13,000	20,400	21,500
27		9,800	15,300	9,200	12,800	20,600	22,100
28		10,400	15,200	9,100	12,900	20,600	22,300
28年対前年比		106.1	99.3	98.9	100.8	100.0	100.9

資料:長野県林務部「長野県の木材価格」

注:価格は工場着購入価格である。

(2) 長野県の木材（製材品）価格

(単位：円/m³、%)

年次	品目	スギ	ヒノキ	アカマツ	カラマツ	北洋カラマツ	米ツガ	パルプ材	
		厚・幅10.5cm 長3.65～4m	厚・幅10.5cm 長3.65～4m	厚・幅10.5cm 長3.65～4m	厚・幅10.5cm 長3.65～4m	厚・幅10.5cm 長 4m	厚・幅10.5cm 長 3m	針葉樹	広葉樹
								マツ込	ブナその他込
昭和36年		20,740	-	-	-	-	-	-	-
37		21,500	-	-	-	-	-	-	-
38		21,400	24,740	18,840	18,260	-	-	6,600	4,050
39		22,780	25,980	19,600	19,130	-	-	7,300	4,700
40		22,210	25,910	20,040	19,450	-	-	7,100	4,400
41		24,480	28,540	21,950	20,340	-	-	7,250	4,550
42		29,000	36,530	25,080	23,000	-	-	7,520	4,880
43		33,720	42,680	26,250	25,900	-	-	7,600	5,000
44		37,470	51,980	28,800	28,700	-	-	7,400	5,000
45		40,840	59,100	29,510	29,260	-	-	7,430	5,280
46		39,980	56,860	29,430	28,740	-	-	7,600	5,500
47		43,080	71,270	31,210	30,730	31,070	39,770	7,450	5,450
48		74,500	117,670	49,340	48,180	50,460	64,560	8,040	7,100
49		77,500	119,390	52,310	51,420	50,010	57,930	10,880	10,420
50		76,980	115,200	49,150	45,130	43,830	52,020	10,500	10,000
51		74,290	119,230	50,350	46,360	45,980	59,960	11,330	9,670
52		77,450	125,100	51,990	49,640	49,360	62,700	11,500	9,700
53		73,710	114,170	48,960	46,260	45,860	56,140	10,770	9,000
54		80,050	135,170	57,560	55,560	55,580	66,030	10,530	9,480
55		84,820	148,030	62,840	62,240	62,050	71,100	12,980	12,360
56		76,180	138,720	55,060	53,300	53,490	63,080	11,830	11,440
57		71,460	130,430	54,270	50,870	51,290	62,340	10,950	11,070
58		68,800	106,610	52,560	47,850	38,220	48,370	10,700	10,800
59		66,240	116,870	49,670	45,380	34,970	41,640	10,700	11,530
60		65,300	118,300	48,500	46,700	48,600	52,000	11,000	13,500
61		60,100	117,600	46,700	44,300	44,400	46,700	8,700	12,600
62		60,600	132,800	46,300	43,700	43,600	52,300	5,900	12,200
63		66,410	151,630	47,940	46,510	47,190	63,060	6,880	13,040
平成元年		68,530	161,100	50,180	48,120	50,230	67,350	7,290	13,980
2		65,610	155,570	52,700	49,000	51,540	64,610	8,000	13,870
3		60,980	128,530	52,630	48,770	48,560	57,570	8,370	13,500
4		58,680	115,720	52,710	47,940	47,720	57,680	8,380	13,500
5		63,710	114,480	53,780	49,580	50,460	63,000	8,300	13,500
6		62,380	112,100	52,720	50,370	50,860	62,710	7,590	12,580
7		59,900	108,560	51,930	49,910	49,960	60,130	7,100	11,800
8		58,680	107,130	51,130	49,300	48,800	57,430	7,100	11,800
9		57,600	99,200	49,500	47,800	47,900	57,400	6,900	11,500
10		49,700	80,100	44,000	46,600	44,500	51,100	5,800	10,700
11		47,800	77,900	44,700	46,200	44,400	50,100	5,000	9,800
12		47,200	74,500	42,800	44,700	43,400	47,200	4,000	8,400
13		44,200	72,600	41,800	43,900	42,400	45,800	3,700	6,900
14		43,800	71,500	41,500	43,500	42,800	46,000	3,600	6,100
15		43,800	71,500	41,500	43,400	42,300	45,500	3,500	5,800
16		43,800	71,500	41,500	43,000	42,100	44,900	3,400	5,800
17		43,100	71,800	41,600	43,000	42,100	44,700	3,400	5,800
18		43,100	71,600	41,400	42,700	43,600	45,300	3,800	5,800
19		44,300	72,100	41,900	44,200	47,700	48,000	4,400	5,800
20		45,000	71,200	42,900	48,800	53,300	50,400	5,500	6,000
21		43,100	63,200	42,700	48,100	54,500	47,900	5,500	6,000
22		42,000	60,500	42,400	47,300	50,900	45,300	5,500	6,000
23		41,900	60,500	42,300	47,200	50,900	44,900	5,400	5,800
24		41,900	60,500	42,100	47,100	50,900	45,100	4,300	4,700
25		42,000	61,400	42,100	47,200	54,400	49,900	3,800	4,300
26		44,000	63,400	42,400	47,700	55,400	52,600	3,800	4,300
27		44,100	59,900	42,300	47,600	55,900	53,200	4,000	4,300
28		45,600	57,800	42,300	47,500	56,400	55,000	4,000	4,300
28年対前年比		103.4	96.5	100.0	99.8	100.9	103.4	100.0	100.0

資料：長野県林務部「長野県の木材価格」

注：価格は工場渡販売価格、パルプ材は木材センター渡価格である。

IV そ の 他 資 料

1 長野県の木材流通調査結果（平成27年）

(1) 長野県の素材生産量

（単位：m³）

区 分	素 材 生 産 業 者			森 林 組 合			国 有 林	合 計		
	国有林 立木販売	民有林	小 計	国有林 立木販売	民有林	小 計	素材生産	国有林	民有林	計
佐 久	2,120	25,320	27,440	-	34,632	34,632	27,767	29,887	59,952	89,839
上 小	4,300	10,874	15,174	-	19,164	19,164	32,005	36,305	30,038	66,343
諏 訪	2,650	20,979	23,629	-	9,802	9,802	6,608	9,258	30,781	40,039
上伊那	447	14,420	14,867	-	18,078	18,078	9,384	9,831	32,498	42,329
下伊那	-	4,432	4,432	-	27,238	27,238	2,884	2,884	31,670	34,554
木 曾	-	1,439	1,439	446	8,412	8,858	66,552	66,998	9,851	76,849
松 本	1,470	14,085	15,555	-	30,360	30,360	10,502	11,972	44,445	56,417
北安曇	82	4,475	4,557	-	2,724	2,724	3,172	3,254	7,199	10,453
長 野	8,530	16,674	25,204	-	20,512	20,512	19,715	28,245	37,186	65,431
北 信	-	450	450	-	17,813	17,813	5,434	5,434	18,263	23,697
合 計	19,599	113,148	132,747	446	188,735	189,181	184,024	204,069	301,883	505,952

資料：長野県林務部「木材流通調査」

国有林素材生産については中部森林管理局資料（国有林の製品販売による平成27年度生産量）

合計欄については市町村合併等に伴い、他管内の森林組合の素材生産量が含まれている場合がある。

(2) 生産地（伐採地）別・主間伐別 素材生産量

区分		素材生産業者								森		
生産地	主間伐別	スギ	ヒノキ	アカマツ	カラマツ	その他針	小計	広葉樹	計	スギ	ヒノキ	アカマツ
佐久	主伐	-	-	1,169	7,535	16	8,720	130	8,850	-	-	1,691
	間伐	59	391	1,427	15,299	409	17,585	1,005	18,590	159	17	1,153
	計	59	391	2,596	22,834	425	26,305	1,135	27,440	159	17	2,844
上小	主伐	1,179	30	450	9,015	-	10,674	70	10,744	221	46	558
	間伐	-	-	-	4,405	-	4,405	25	4,430	2,461	295	456
	計	1,179	30	450	13,420	-	15,079	95	15,174	2,682	341	1,014
諏訪	主伐	200	51	1,049	1,417	40	2,757	252	3,009	-	-	-
	間伐	497	310	5,605	12,847	765	20,024	596	20,620	10	50	1,981
	計	697	361	6,654	14,264	805	22,781	848	23,629	10	50	1,981
上伊那	主伐	50	430	1,900	1,170	20	3,570	50	3,620	-	469	1,183
	間伐	619	1,069	4,796	4,027	508	11,019	228	11,247	426	2,242	5,977
	計	669	1,499	6,696	5,197	528	14,589	278	14,867	426	2,711	7,160
下伊那	主伐	642	591	980	330	-	2,543	947	3,490	186	374	23
	間伐	350	330	262	-	-	942	-	942	9,998	8,960	2,233
	計	992	921	1,242	330	-	3,485	947	4,432	10,184	9,334	2,256
木曾	主伐	27	11	25	-	116	179	520	699	605	189	54
	間伐	-	-	-	550	-	550	190	740	342	428	1,228
	計	27	11	25	550	116	729	710	1,439	947	617	1,282
松本	主伐	90	125	1,943	2,695	10	4,863	309	5,172	141	86	16,941
	間伐	329	67	1,626	7,944	164	10,130	253	10,383	507	287	5,913
	計	419	192	3,569	10,639	174	14,993	562	15,555	648	373	22,854
北安曇	主伐	114	5	227	179	39	564	61	625	81	6	398
	間伐	805	15	1,889	870	-	3,579	353	3,932	62	6	1,430
	計	919	20	2,116	1,049	39	4,143	414	4,557	143	12	1,828
長野	主伐	6,605	1	82	3,598	-	10,286	3,128	13,414	-	-	-
	間伐	7,070	224	338	4,004	14	11,650	140	11,790	10,915	265	85
	計	13,675	225	420	7,602	14	21,936	3,268	25,204	10,915	265	85
北信	主伐	450	-	-	-	-	450	-	450	375	-	-
	間伐	-	-	-	-	-	-	-	-	13,082	-	302
	計	450	-	-	-	-	450	-	450	13,457	-	302
小計	主伐	9,357	1,244	7,825	25,939	241	44,606	5,467	50,073	1,609	1,170	20,848
	間伐	9,729	2,406	15,943	49,946	1,860	79,884	2,790	82,674	37,962	12,550	20,758
	計	19,086	3,650	23,768	75,885	2,101	124,490	8,257	132,747	39,571	13,720	41,606
県外	主伐	1,712	5,039	14	500	-	7,265	-	7,265	123	-	-
	間伐	1,326	2,818	14	-	-	4,158	15	4,173	-	-	-
	計	3,038	7,857	28	500	-	11,423	15	11,438	123	-	-
合計	主伐	11,069	6,283	7,839	26,439	241	51,871	5,467	57,338	1,732	1,170	20,848
	間伐	11,055	5,224	15,957	49,946	1,860	84,042	2,805	86,847	37,962	12,550	20,758
	計	22,124	11,507	23,796	76,385	2,101	135,913	8,272	144,185	39,694	13,720	41,606

注：上記の数値は県内の森林組合、素材生産業者による素材生産量であり、国有林立木販売を含み、国有林素材生産量は含まない。

(単位：m³)

林 組 合					計							
カラマツ	その他針	小 計	広葉樹	計	ス ギ	ヒノキ	アカマツ	カラマツ	その他針	小 計	広葉樹	計
7,898	4	9,593	334	9,927	-	-	2,860	15,433	20	18,313	464	18,777
23,036	102	24,467	238	24,705	218	408	2,580	38,335	511	42,052	1,243	43,295
30,934	106	34,060	572	34,632	218	408	5,440	53,768	531	60,365	1,707	62,072
397	165	1,387	23	1,410	1,400	76	1,008	9,412	165	12,061	93	12,154
13,308	949	17,469	285	17,754	2,461	295	456	17,713	949	21,874	310	22,184
13,705	1,114	18,856	308	19,164	3,861	371	1,464	27,125	1,114	33,935	403	34,338
-	-	-	-	-	200	51	1,049	1,417	40	2,757	252	3,009
7,653	-	9,694	108	9,802	507	360	7,586	20,500	765	29,718	704	30,422
7,653	-	9,694	108	9,802	707	411	8,635	21,917	805	32,475	956	33,431
-	-	1,652	-	1,652	50	899	3,083	1,170	20	5,222	50	5,272
7,326	67	16,038	388	16,426	1,045	3,311	10,773	11,353	575	27,057	616	27,673
7,326	67	17,690	388	18,078	1,095	4,210	13,856	12,523	595	32,279	666	32,945
3	50	636	145	781	828	965	1,003	333	50	3,179	1,092	4,271
4,641	208	26,040	417	26,457	10,348	9,290	2,495	4,641	208	26,982	417	27,399
4,644	258	26,676	562	27,238	11,176	10,255	3,498	4,974	258	30,161	1,509	31,670
44	53	945	185	1,130	632	200	79	44	169	1,124	705	1,829
4,589	692	7,279	449	7,728	342	428	1,228	5,139	692	7,829	639	8,468
4,633	745	8,224	634	8,858	974	628	1,307	5,183	861	8,953	1,344	10,297
842	27	18,037	87	18,124	231	211	18,884	3,537	37	22,900	396	23,296
5,172	43	11,922	314	12,236	836	354	7,539	13,116	207	22,052	567	22,619
6,014	70	29,959	401	30,360	1,067	565	26,423	16,653	244	44,952	963	45,915
190	11	686	379	1,065	195	11	625	369	50	1,250	440	1,690
57	1	1,556	103	1,659	867	21	3,319	927	1	5,135	456	5,591
247	12	2,242	482	2,724	1,062	32	3,944	1,296	51	6,385	896	7,281
81	-	81	546	627	6,605	1	82	3,679	-	10,367	3,674	14,041
8,128	6	19,399	486	19,885	17,985	489	423	12,132	20	31,049	626	31,675
8,209	6	19,480	1,032	20,512	24,590	490	505	15,811	20	41,416	4,300	45,716
-	-	375	-	375	825	-	-	-	-	825	-	825
2,112	1,748	17,244	194	17,438	13,082	-	302	2,112	1,748	17,244	194	17,438
2,112	1,748	17,619	194	17,813	13,907	-	302	2,112	1,748	18,069	194	18,263
9,455	310	33,392	1,699	35,091	10,966	2,414	28,673	35,394	551	77,998	7,166	85,164
76,022	3,816	151,108	2,982	154,090	47,691	14,956	36,701	125,968	5,676	230,992	5,772	236,764
85,477	4,126	184,500	4,681	189,181	58,657	17,370	65,374	161,362	6,227	308,990	12,938	321,928
-	-	123	19	142	1,835	5,039	14	500	-	7,388	19	7,407
-	-	-	-	-	1,326	2,818	14	-	-	4,158	15	4,173
-	-	123	19	142	3,161	7,857	28	500	-	11,546	34	11,580
9,455	310	33,515	1,718	35,233	12,801	7,453	28,687	35,894	551	85,386	7,185	92,571
76,022	3,816	151,108	2,982	154,090	49,017	17,774	36,715	125,968	5,676	235,150	5,787	240,937
85,477	4,126	184,623	4,700	189,323	61,818	25,227	65,402	161,862	6,227	320,536	12,972	333,508

(3) 素材生産業者等の出荷先別生産量 (合計)

(単位: m³)

出荷先 地事	県内								県外						在庫	合計
	木材市場	製材業者	木材販売業者	自家消費	パルプチップ	バイオマス	その他	小計	木材市場	製材業者	木材販売業者	合板工場	その他	小計		
佐久	22,070	14,865	8,762	4,122	8,562	113	560	59,054	-	3,074	1,070	-	-	4,144	74	63,272
上小	19,582	3,862	2,910	20	1,836	4,344	-	32,554	-	-	-	3,043	201	3,244	-	35,798
諏訪	3,139	4,427	12,047	640	6,418	1,739	1,510	29,920	-	-	-	2,068	311	2,379	62	32,361
上伊那	14,805	1,336	3,183	-	5,141	1,831	875	27,171	1,482	22	30	4,815	1,055	7,404	-	34,575
下伊那	18,969	1,322	162	3,502	934	-	69	24,958	4,996	1,224	2,363	-	594	9,177	-	34,135
木曽	12,152	190	220	139	648	-	130	13,479	2,368	-	-	140	519	3,027	-	16,506
松本	11,117	1,866	1,586	328	9,231	13,150	900	38,178	-	388	-	-	-	388	-	38,566
北安曇	2,484	95	-	32	1,665	1,828	372	6,476	-	-	-	594	224	818	-	7,294
長野	27,304	2,098	-	1,548	6,115	5,179	2,492	44,736	-	3,805	-	4,472	-	8,277	33	53,046
北信	77	1,197	374	-	2,244	1,945	156	5,993	-	4,352	-	7,337	273	11,962	-	17,955
合計	131,699	31,258	29,244	10,331	42,794	30,129	7,064	282,519	8,846	12,865	3,463	22,469	3,177	50,820	169	333,508

素材生産業者等の出荷先別生産量 (スギ)

(単位: m³)

出荷先 地事	県内								県外						在庫	合計
	木材市場	製材業者	木材販売業者	自家消費	パルプチップ	バイオマス	その他	小計	木材市場	製材業者	木材販売業者	合板工場	その他	小計		
佐久	218	-	-	-	-	-	-	218	-	-	-	-	-	-	-	218
上小	2,379	352	379	-	150	601	-	3,861	-	-	-	-	-	-	-	3,861
諏訪	58	14	393	2	21	6	5	499	-	-	-	7	1	8	-	507
上伊那	725	-	-	-	254	-	-	979	124	-	-	143	49	316	-	1,295
下伊那	4,709	1,098	-	1,962	34	-	-	7,803	2,815	1,162	647	-	534	5,158	-	12,961
木曽	1,108	-	-	6	-	-	-	1,114	-	-	-	-	21	21	-	1,135
松本	498	45	3	1	20	28	2	597	-	382	-	-	-	382	-	979
北安曇	402	3	-	3	312	63	63	846	-	-	-	208	8	216	-	1,062
長野	16,337	1,666	-	898	2,794	2,431	19	24,145	-	29	-	2,013	-	2,042	33	26,220
北信	69	1,184	374	-	1,949	-	38	3,614	-	4,341	-	5,352	273	9,966	-	13,580
合計	26,503	4,362	1,149	2,872	5,534	3,129	127	43,676	2,939	5,914	647	7,723	886	18,109	33	61,818

素材生産業者等の出荷先別生産量 (ヒノキ)

(単位: m³)

出荷先 地事	県内								県外						在庫	合計
	木材市場	製材業者	木材販売業者	自家消費	パルプチップ	バイオマス	その他	小計	木材市場	製材業者	木材販売業者	合板工場	その他	小計		
佐久	26	254	13	2	110	-	-	405	-	2	1	-	-	3	-	408
上小	303	34	-	-	3	31	-	371	-	-	-	-	-	-	-	371
諏訪	71	1	289	-	-	-	-	361	-	-	-	-	-	-	-	361
上伊那	2,645	-	-	-	895	-	-	3,540	602	-	-	308	60	970	-	4,510
下伊那	7,697	83	-	170	-	-	-	7,950	2,043	62	777	-	60	2,942	-	10,892
木曽	629	-	-	5	-	-	-	634	2,276	-	-	-	-	2,276	-	2,910
松本	527	9	1	-	6	9	1	553	-	-	-	-	-	-	-	553
北安曇	31	-	-	-	-	-	-	32	-	-	-	-	-	-	-	32
長野	490	-	-	-	-	-	-	490	-	3,760	-	940	-	4,700	-	5,190
北信	-	-	-	-	-	-	-	-	-	-	-	-	-	-	-	-
合計	12,419	381	303	177	1,014	40	2	14,336	4,921	3,824	778	1,248	120	10,891	-	25,227

素材生産業者等の出荷先別生産量 (アカマツ)

(単位: m³)

出荷先 地事	県内								県外						在庫	合計
	木材市場	製材業者	木材販売業者	自家消費	パルプチップ	バイオマス	その他	小計	木材市場	製材業者	木材販売業者	合板工場	その他	小計		
佐久	2,717	1,513	197	380	567	1	7	5,382	-	45	13	-	-	58	-	5,440
上小	203	554	-	-	101	406	-	1,264	-	-	-	-	200	200	-	1,464
諏訪	343	1,177	1,628	72	3,221	735	284	7,460	-	-	-	574	297	871	4	8,335
上伊那	4,424	1,076	1,213	-	3,228	1,198	278	11,417	504	22	-	1,559	654	2,739	-	14,156
下伊那	1,383	77	162	774	868	-	-	3,264	134	-	128	-	-	262	-	3,526
木曽	1,287	-	-	14	-	-	-	1,301	11	-	-	-	-	11	-	1,312
松本	1,914	757	367	1	9,012	12,965	887	25,903	-	2	-	-	-	2	-	25,905
北安曇	1,258	14	-	3	848	1,615	15	3,753	-	-	-	1	203	204	-	3,957
長野	162	-	-	15	-	828	-	1,005	-	-	-	-	-	-	-	1,005
北信	2	-	-	-	-	262	-	264	-	-	-	38	-	38	-	302
合計	13,693	5,168	3,567	1,259	17,845	18,010	1,471	61,013	649	69	141	2,172	1,354	4,385	4	65,402

素材生産業者等の出荷先別生産量（カラマツ）

（単位：m³）

出荷先 地事	県内								県外						在庫	合計
	木材市場	製材業者	木材販売業者	自家消費	パルプチップ	バイオマス	その他	小計	木材市場	製材業者	木材販売業者	合板工場	その他	小計		
佐久	18,636	13,047	8,525	3,727	6,375	112	402	50,824	-	3,017	1,053	-	-	4,070	74	54,968
上小	15,842	2,752	2,529	-	1,451	2,969	-	25,543	-	-	-	3,041	1	3,042	-	28,585
諏訪	2,543	2,876	9,018	545	2,916	998	1,111	20,007	-	-	-	1,487	13	1,500	57	21,564
上伊那	6,774	260	1,970	-	283	633	106	10,026	58	-	-	2,805	284	3,147	-	13,173
下伊那	4,498	63	-	381	32	-	-	4,974	-	-	-	-	-	-	-	4,974
木曽	8,292	190	220	63	-	-	-	8,765	-	-	-	140	-	140	-	8,905
松本	7,237	918	1,212	326	146	123	8	9,970	-	4	-	-	-	4	-	9,974
北安曇	546	75	-	23	184	88	10	926	-	-	-	365	5	370	-	1,296
長野	10,058	304	-	611	1,961	1,860	4	14,798	-	6	-	1,507	-	1,513	-	16,311
北信	6	13	-	-	-	135	-	154	-	11	-	1,947	-	1,958	-	2,112
合計	74,432	20,498	23,474	5,676	13,348	6,918	1,641	145,987	58	3,038	1,053	11,292	303	15,744	131	161,862

素材生産業者等の出荷先別生産量（その他針）

（単位：m³）

出荷先 地事	県内								県外						在庫	合計
	木材市場	製材業者	木材販売業者	自家消費	パルプチップ	バイオマス	その他	小計	木材市場	製材業者	木材販売業者	合板工場	その他	小計		
佐久	131	4	-	-	343	-	53	531	-	-	-	-	-	-	-	531
上小	668	167	-	-	56	223	-	1,114	-	-	-	-	-	-	-	1,114
諏訪	1	4	719	-	64	-	-	788	-	-	-	-	-	-	-	788
上伊那	123	-	-	-	361	-	-	484	141	-	-	-	-	141	-	625
下伊那	244	1	-	-	-	-	-	245	3	-	10	-	-	13	-	258
木曽	97	-	-	-	648	-	-	745	-	-	-	-	116	116	-	861
松本	202	2	2	-	10	14	1	231	-	-	-	-	-	-	-	231
北安曇	12	-	-	-	39	-	-	51	-	-	-	-	-	-	-	51
長野	20	-	-	-	-	-	-	20	-	-	-	-	-	-	-	20
北信	-	-	-	-	200	1,548	-	1,748	-	-	-	-	-	-	-	1,748
合計	1,498	178	721	-	1,721	1,785	54	5,957	144	-	10	-	116	270	-	6,227

素材生産業者等の出荷先別生産量（広葉樹）

（単位：m³）

出荷先 地事	県内								県外						在庫	合計
	木材市場	製材業者	木材販売業者	自家消費	パルプチップ	バイオマス	その他	小計	木材市場	製材業者	木材販売業者	合板工場	その他	小計		
佐久	342	47	27	13	1,167	-	98	1,694	-	10	3	-	-	13	-	1,707
上小	187	3	2	20	75	114	-	401	-	-	-	2	-	2	-	403
諏訪	123	355	-	21	196	-	110	805	-	-	-	-	-	-	1	806
上伊那	114	-	-	-	120	-	491	725	53	-	30	-	8	91	-	816
下伊那	438	-	-	215	-	-	69	722	1	-	801	-	-	802	-	1,524
木曽	739	-	-	51	-	-	130	920	81	-	-	-	382	463	-	1,383
松本	739	135	1	-	37	11	1	924	-	-	-	-	-	-	-	924
北安曇	235	3	-	3	282	62	283	868	-	-	-	20	8	28	-	896
長野	237	128	-	24	1,360	60	2,469	4,278	-	10	-	12	-	22	-	4,300
北信	-	-	-	-	95	-	118	213	-	-	-	-	-	-	-	213
合計	3,154	671	30	347	3,332	247	3,769	11,550	135	20	834	34	398	1,421	1	12,972

(4) 木材販売業者の原木仕入れ量及び出荷先別出荷量 (合計)

(単位: m³)

区分 地事	仕入れ量	出荷量												在庫
		県内						県外						
		木材市場	製材業者	木材販売業者	自家消費	その他	小計	木材市場	製材業者	木材販売業者	合板工場	その他	小計	
佐久	19,085	9,900	1,356	656	124	437	12,473	274	297	5,290	-	72	5,933	679
上小	100	-	-	-	-	100	100	-	-	-	-	-	-	-
諏訪	131	-	-	-	-	113	113	-	-	-	-	18	18	-
上伊那	24,799	-	5,768	-	-	1,930	7,698	-	9,554	-	5,275	774	15,603	1,498
下伊那	271	-	-	-	-	271	271	-	-	-	-	-	-	-
木曾	6,300	7	909	3,229	-	452	4,597	24	-	81	-	1,268	1,373	330
松本	8,232	-	291	-	4,016	709	5,016	200	-	1,872	-	100	2,172	1,044
北安曇	196	-	-	-	-	182	182	-	10	-	-	-	10	4
長野	465	-	74	-	-	391	465	-	-	-	-	-	-	-
北信	4,693	50	301	975	92	513	1,931	-	172	-	486	1,938	2,596	166
計	64,272	9,957	8,699	4,860	4,232	5,098	32,846	498	10,033	7,243	5,761	4,170	27,705	3,721

木材販売業者の原木仕入れ量及び出荷先別出荷量 (県産材・スギ)

(単位: m³)

区分 地事	仕入れ量	出荷量												在庫
		県内						県外						
		木材市場	製材業者	木材販売業者	自家消費	その他	小計	木材市場	製材業者	木材販売業者	合板工場	その他	小計	
佐久	23	-	1	-	22	-	23	-	-	-	-	-	-	-
上小	2	-	-	-	-	2	2	-	-	-	-	-	-	-
諏訪	-	-	-	-	-	-	-	-	-	-	-	-	-	-
上伊那	140	-	140	-	-	-	140	-	-	-	-	-	-	-
下伊那	-	-	-	-	-	-	-	-	-	-	-	-	-	-
木曾	322	-	40	-	-	120	160	2	-	-	-	120	122	40
松本	414	-	7	-	251	67	325	-	-	-	-	-	-	89
北安曇	-	-	-	-	-	-	-	-	-	-	-	-	-	-
長野	21	-	3	-	-	18	21	-	-	-	-	-	-	-
北信	1,026	45	115	-	-	11	171	-	172	-	374	309	855	-
計	1,948	45	306	-	273	218	842	2	172	-	374	429	977	129

木材販売業者の原木仕入れ量及び出荷先別出荷量 (県産材・ヒノキ)

(単位: m³)

区分 地事	仕入れ量	出荷量												在庫
		県内						県外						
		木材市場	製材業者	木材販売業者	自家消費	その他	小計	木材市場	製材業者	木材販売業者	合板工場	その他	小計	
佐久	1	1	0	-	-	-	1	-	-	-	-	-	-	-
上小	-	-	-	-	-	-	-	-	-	-	-	-	-	-
諏訪	-	-	-	-	-	-	-	-	-	-	-	-	-	-
上伊那	63	-	63	-	-	-	63	-	-	-	-	-	-	-
下伊那	1	-	-	-	-	1	1	-	-	-	-	-	-	-
木曾	4,193	-	123	3,202	-	110	3,435	8	-	5	-	505	518	240
松本	292	-	205	-	39	21	265	-	-	-	-	-	-	27
北安曇	-	-	-	-	-	-	-	-	-	-	-	-	-	-
長野	6	-	1	-	-	5	6	-	-	-	-	-	-	-
北信	-	-	-	-	-	-	-	-	-	-	-	-	-	-
計	4,556	1	392	3,202	39	137	3,771	8	-	5	-	505	518	267

木材販売業者の原木仕入れ量及び出荷先別出荷量 (県産材・アカマツ)

(単位: m³)

区分 地事	仕入れ量	出荷量												在庫
		県内						県外						
		木材市場	製材業者	木材販売業者	自家消費	その他	小計	木材市場	製材業者	木材販売業者	合板工場	その他	小計	
佐久	186	102	7	-	72	5	186	-	-	-	-	-	-	-
上小	-	-	-	-	-	-	-	-	-	-	-	-	-	-
諏訪	-	-	-	-	-	-	-	-	-	-	-	-	-	-
上伊那	906	-	120	-	-	-	120	-	-	-	320	466	786	-
下伊那	-	-	-	-	-	-	-	-	-	-	-	-	-	-
木曾	663	-	483	-	-	-	483	-	-	-	-	180	180	-
松本	40	-	1	-	39	-	40	-	-	-	-	-	-	-
北安曇	-	-	-	-	-	-	-	-	-	-	-	-	-	-
長野	10	-	2	-	-	8	10	-	-	-	-	-	-	-
北信	-	-	-	-	-	-	-	-	-	-	-	-	-	-
計	1,804	102	612	-	111	13	838	-	-	-	320	646	966	-

木材販売業者の原木仕入れ量及び出荷先別出荷量（県産材・カラマツ）

（単位：m³）

区分 地事	仕入れ量	出荷量												在庫
		県内						県外						
		木材市場	製材業者	木材販売業者	自家消費	その他	小計	木材市場	製材業者	木材販売業者	合板工場	その他	小計	
佐久	17,995	9,762	1,330	656	20	27	11,795	274	297	5,290	-	72	5,933	267
上小	29	-	-	-	-	29	29	-	-	-	-	-	-	-
諏訪	131	-	-	-	-	113	113	-	-	-	-	18	18	-
上伊那	14,280	-	4,835	-	-	1,930	6,765	-	754	-	4,955	308	6,017	1,498
下伊那	-	-	-	-	-	-	182	-	-	-	-	-	10	-
木曾	390	-	38	17	-	215	270	-	-	70	-	-	70	50
松本	4,604	-	74	-	1,829	621	2,524	-	-	1,872	-	-	1,872	208
北安曇	196	-	-	-	-	182	182	-	10	-	-	-	10	4
長野	428	-	68	-	-	360	428	-	-	-	-	-	-	-
北信	23	-	1	-	-	14	15	-	-	-	8	-	8	-
計	38,075	9,762	6,345	673	1,849	3,491	22,302	274	1,061	7,232	4,963	398	13,938	2,027

木材販売業者の原木仕入れ量及び出荷先別出荷量（県産材・その他針）

（単位：m³）

区分 地事	仕入れ量	出荷量												在庫
		県内						県外						
		木材市場	製材業者	木材販売業者	自家消費	その他	小計	木材市場	製材業者	木材販売業者	合板工場	その他	小計	
佐久	66	34	2	-	10	-	46	-	-	-	-	-	-	20
上小	-	-	-	-	-	-	-	-	-	-	-	-	-	-
諏訪	-	-	-	-	-	-	-	-	-	-	-	-	-	-
上伊那	-	-	-	-	-	-	-	-	-	-	-	-	-	-
下伊那	1	-	-	-	-	1	1	-	-	-	-	-	-	-
木曾	135	6	41	10	-	5	62	11	-	-	-	62	73	-
松本	305	-	5	-	-	-	5	200	-	-	-	100	300	-
北安曇	-	-	-	-	-	-	-	-	-	-	-	-	-	-
長野	-	-	-	-	-	-	-	-	-	-	-	-	-	-
北信	2	2	0	-	-	-	2	-	-	-	-	-	-	-
計	509	42	48	10	10	6	116	211	-	-	-	162	373	20

木材販売業者の原木仕入れ量及び出荷先別出荷量（県産材・広葉樹）

（単位：m³）

区分 地事	仕入れ量	出荷量												在庫
		県内						県外						
		木材市場	製材業者	木材販売業者	自家消費	その他	小計	木材市場	製材業者	木材販売業者	合板工場	その他	小計	
佐久	422	1	16	-	-	405	422	-	-	-	-	-	-	-
上小	-	-	-	-	-	-	-	-	-	-	-	-	-	-
諏訪	-	-	-	-	-	-	-	-	-	-	-	-	-	-
上伊那	610	-	610	-	-	-	610	-	-	-	-	-	-	-
下伊那	77	-	-	-	-	77	77	-	-	-	-	-	-	-
木曾	118	1	15	-	-	-	16	2	-	-	-	100	102	-
松本	15	-	0	-	15	-	15	-	-	-	-	-	-	-
北安曇	-	-	-	-	-	-	-	-	-	-	-	-	-	-
長野	-	-	-	-	-	-	-	-	-	-	-	-	-	-
北信	170	1	4	41	-	-	46	-	-	-	-	6	6	118
計	1,412	3	645	41	15	482	1,186	2	-	-	-	106	108	118

木材販売業者の原木仕入れ量及び出荷先別出荷量（県産材計）

（単位：m³）

区分 地事	仕入れ量	出荷量												在庫
		県内						県外						
		木材市場	製材業者	木材販売業者	自家消費	その他	小計	木材市場	製材業者	木材販売業者	合板工場	その他	小計	
佐久	18,693	9,900	1,356	656	124	437	12,473	274	297	5,290	-	72	5,933	287
上小	31	-	-	-	-	31	31	-	-	-	-	-	-	-
諏訪	131	-	-	-	-	113	113	-	-	-	-	18	18	-
上伊那	15,999	-	5,768	-	-	1,930	7,698	-	754	-	5,275	774	6,803	1,498
下伊那	79	-	-	-	-	79	79	-	-	-	-	-	-	-
木曾	5,821	7	740	3,229	-	450	4,426	23	-	75	-	967	1,065	330
松本	5,669	-	291	-	2,173	709	3,173	200	-	1,872	-	100	2,172	324
北安曇	196	-	-	-	-	182	182	-	10	-	-	-	10	4
長野	465	-	74	-	-	391	465	-	-	-	-	-	-	-
北信	1,221	48	120	41	-	25	234	-	172	-	382	315	869	118
計	48,305	9,955	8,349	3,926	2,297	4,347	28,874	497	1,233	7,237	5,657	2,246	16,870	2,561

木材販売業者の原木仕入れ量及び出荷先別出荷量（他県産材）

（単位：m³）

区分 地事	仕入れ量	出荷量												在庫	
		県内						県外							
		木材市場	製材業者	木材販売業者	自家消費	その他	小計	木材市場	製材業者	木材販売業者	合板工場	その他	小計		
佐久	392	-	-	-	-	-	-	-	-	-	-	-	-	-	392
上小	69	-	-	-	-	69	69	-	-	-	-	-	-	-	-
諏訪	-	-	-	-	-	-	-	-	-	-	-	-	-	-	-
上伊那	-	-	-	-	-	-	-	-	-	-	-	-	-	-	-
下伊那	85	-	-	-	-	85	85	-	-	-	-	-	-	-	-
木曽	469	-	159	-	-	2	161	1	-	6	-	301	308	-	
松本	-	-	-	-	-	-	-	-	-	-	-	-	-	-	
北安曇	-	-	-	-	-	-	-	-	-	-	-	-	-	-	
長野	-	-	-	-	-	-	-	-	-	-	-	-	-	-	
北信	2,907	2	30	934	-	214	1,180	-	-	-	104	1,623	1,727	-	
計	3,922	2	189	934	-	370	1,495	1	-	6	104	1,924	2,035	392	

木材販売業者の原木仕入れ量及び出荷先別出荷量（外材）

（単位：m³）

区分 地事	仕入れ量	出荷量												在庫	
		県内						県外							
		木材市場	製材業者	木材販売業者	自家消費	その他	小計	木材市場	製材業者	木材販売業者	合板工場	その他	小計		
佐久	-	-	-	-	-	-	-	-	-	-	-	-	-	-	-
上小	-	-	-	-	-	-	-	-	-	-	-	-	-	-	-
諏訪	-	-	-	-	-	-	-	-	-	-	-	-	-	-	-
上伊那	8,800	-	-	-	-	-	-	-	8,800	-	-	-	-	8,800	-
下伊那	107	-	-	-	-	107	107	-	-	-	-	-	-	-	-
木曽	10	-	10	-	-	-	10	-	-	-	-	-	-	-	-
松本	2,563	-	-	-	1,843	-	1,843	-	-	-	-	-	-	-	720
北安曇	-	-	-	-	-	-	-	-	-	-	-	-	-	-	-
長野	-	-	-	-	-	-	-	-	-	-	-	-	-	-	-
北信	565	-	151	-	92	274	517	-	-	-	-	-	-	-	48
計	12,045	-	161	-	1,935	381	2,477	-	8,800	-	-	-	-	8,800	768

(5) 木材販売業者の製材品仕入れ量及び出荷先別出荷量(合計)

(単位: m³)

区分 地事	仕入れ量				出荷量									
	県内	県外	在庫	合計	県内								県外	在庫
					木材市場	製材業者	木材販売業者	プレカット	大工・工務店	自家消費	その他	小計		
佐久	9,369	3,398	524	13,291	-	829	-	2,770	4,698	-	1	8,298	4,486	507
上小	2,957	4,082	104	7,143	-	2,190	1,272	-	2,855	301	137	6,755	284	104
諏訪	2,473	1,130	238	3,841	-	30	-	-	3,460	-	139	3,629	-	212
上伊那	3,004	244,383	9,777	257,164	-	80	-	12,050	36,292	-	87,300	135,722	109,100	12,342
下伊那	3,055	3,851	405	7,311	-	1,411	-	-	2,667	1,001	1,663	6,742	155	414
木曾	234	685	10	929	61	208	1	-	138	-	2	410	519	-
松本	4,300	36,942	5,380	46,622	-	597	302	14,055	26,136	-	26	41,116	-	5,506
北安曇	189	-	-	189	-	160	-	-	2	-	27	189	-	-
長野	35,259	80,274	8,409	123,942	-	7,097	52,801	-	49,204	463	2,444	112,009	4,162	7,771
北信	4,342	769	88	5,199	-	232	160	-	4,156	512	-	5,060	-	139
計	65,182	375,514	24,935	465,631	61	12,834	54,536	28,875	129,608	2,277	91,739	319,930	118,706	26,995

木材販売業者の製材品仕入れ量及び出荷先別出荷量(無垢材・県産材・スギ)

(単位: m³)

区分 地事	仕入れ量				出荷量									
	県内	県外	在庫	合計	県内								県外	在庫
					木材市場	製材業者	木材販売業者	プレカット	大工・工務店	自家消費	その他	小計		
佐久	873	-	38	911	-	105	-	10	55	-	-	170	700	41
上小	167	-	-	167	-	20	37	-	49	24	23	153	14	-
諏訪	23	61	-	84	-	9	-	-	66	-	9	84	-	-
上伊那	2,117	-	230	2,347	-	70	-	-	2,047	-	-	2,117	-	230
下伊那	984	47	52	1,083	-	175	-	-	789	8	59	1,031	-	52
木曾	5	14	1	20	-	1	-	-	18	-	1	20	-	-
松本	215	-	44	259	-	21	39	-	172	-	6	238	-	21
北安曇	114	-	-	114	-	98	-	-	1	-	15	114	-	-
長野	1,563	8	32	1,603	-	113	595	-	442	17	394	1,561	-	42
北信	313	-	-	313	-	79	100	-	86	48	-	313	-	-
計	6,375	130	397	6,902	-	692	771	10	3,725	97	507	5,802	714	386

木材販売業者の製材品仕入れ量及び出荷先別出荷量(無垢材・県産材・ヒノキ)

(単位: m³)

区分 地事	仕入れ量				出荷量									
	県内	県外	在庫	合計	県内								県外	在庫
					木材市場	製材業者	木材販売業者	プレカット	大工・工務店	自家消費	その他	小計		
佐久	12	-	-	12	-	1	-	5	6	-	-	12	-	-
上小	52	-	-	52	-	6	9	-	9	16	12	52	-	-
諏訪	6	47	-	53	-	6	-	-	47	-	-	53	-	-
上伊那	113	170	30	313	-	9	-	-	284	-	-	293	-	20
下伊那	531	18	-	549	-	89	-	-	317	125	18	549	-	-
木曾	26	157	2	185	59	13	-	-	95	-	-	167	18	-
松本	566	-	43	609	-	50	10	-	515	-	2	577	-	32
北安曇	21	-	-	21	-	18	-	-	-	-	3	21	-	-
長野	755	-	48	803	-	57	595	-	70	-	42	764	-	39
北信	126	-	-	126	-	32	60	-	34	-	-	126	-	-
計	2,208	392	123	2,723	59	281	674	5	1,377	141	77	2,614	18	91

木材販売業者の製材品仕入れ量及び出荷先別出荷量(無垢材・県産材・アカマツ)

(単位: m³)

区分 地事	仕入れ量				出荷量									
	県内	県外	在庫	合計	県内								県外	在庫
					木材市場	製材業者	木材販売業者	プレカット	大工・工務店	自家消費	その他	小計		
佐久	1,356	-	-	1,356	-	156	-	8	8	-	-	172	1,184	-
上小	25	-	-	25	-	3	8	-	6	6	-	23	2	-
諏訪	10	-	-	10	-	1	-	-	-	-	9	10	-	-
上伊那	1	-	-	1	-	0	-	-	1	-	-	1	-	-
下伊那	-	-	-	-	-	-	-	-	-	-	-	-	-	-
木曾	0	2	-	2	-	0	-	-	2	-	-	2	-	-
松本	22	-	-	22	-	2	-	-	20	-	-	22	-	-
北安曇	-	-	-	-	-	-	-	-	-	-	-	-	-	-
長野	47	-	-	47	-	3	1	-	18	-	25	47	-	-
北信	-	-	-	-	-	-	-	-	-	-	-	-	-	-
計	1,461	2	-	1,463	-	165	9	8	55	6	34	277	1,186	-

木材販売業者の製材品仕入れ量及び出荷先別出荷量（無垢材・県産材・カラマツ）

（単位：m³）

区分 地事	仕入れ量				出荷量										
	県内	県外	在庫	合計	県内								小計	県外	在庫
					木材市場	製材業者	木材販売業者	プレカット	大工・工務店	自家消費	その他				
佐久	1,536	-	38	1,574	-	181	-	5	56	-	1	243	1,318	13	
上小	577	-	5	582	-	69	70	-	48	25	102	314	263	5	
諏訪	126	-	-	126	-	14	-	-	40	-	72	126	-	-	
上伊那	7	-	2	9	-	0	-	-	7	-	-	7	-	2	
下伊那	52	-	-	52	-	8	-	-	32	-	12	52	-	-	
木曾	12	-	-	12	-	1	-	-	11	-	-	12	-	-	
松本	169	-	32	201	-	16	66	-	77	-	18	177	-	24	
北安曇	50	-	-	50	-	43	-	-	1	-	6	50	-	-	
長野	1,084	-	29	1,113	-	79	141	-	395	24	420	1,059	-	54	
北信	-	-	-	-	-	-	-	-	-	-	-	-	-	-	
計	3,614	-	106	3,720	-	412	277	5	667	49	631	2,041	1,581	98	

木材販売業者の製材品仕入れ量及び出荷先別出荷量（無垢材・県産材・その他針）

（単位：m³）

区分 地事	仕入れ量				出荷量										
	県内	県外	在庫	合計	県内								小計	県外	在庫
					木材市場	製材業者	木材販売業者	プレカット	大工・工務店	自家消費	その他				
佐久	-	-	-	-	-	-	-	-	-	-	-	-	-	-	
上小	-	-	-	-	-	-	-	-	-	-	-	-	-	-	
諏訪	-	-	-	-	-	-	-	-	-	-	-	-	-	-	
上伊那	-	-	-	-	-	-	-	-	-	-	-	-	-	-	
下伊那	-	-	-	-	-	-	-	-	-	-	-	-	-	-	
木曾	2	-	2	4	1	1	-	-	-	-	1	3	1	-	
松本	2	-	-	2	-	0	-	-	2	-	-	2	-	-	
北安曇	-	-	-	-	-	-	-	-	-	-	-	-	-	-	
長野	18	-	-	18	-	1	-	-	2	-	15	18	-	-	
北信	-	-	-	-	-	-	-	-	-	-	-	-	-	-	
計	23	-	2	25	1	3	-	-	4	-	16	24	1	-	

木材販売業者の製材品仕入れ量及び出荷先別出荷量（無垢材・県産材・広葉樹）

（単位：m³）

区分 地事	仕入れ量				出荷量										
	県内	県外	在庫	合計	県内								小計	県外	在庫
					木材市場	製材業者	木材販売業者	プレカット	大工・工務店	自家消費	その他				
佐久	-	-	-	-	-	-	-	-	-	-	-	-	-	-	
上小	-	-	-	-	-	-	-	-	-	-	-	-	-	-	
諏訪	-	-	-	-	-	-	-	-	-	-	-	-	-	-	
上伊那	1	-	-	1	-	0	-	-	1	-	-	1	-	-	
下伊那	237	-	-	237	-	38	-	-	-	-	44	82	155	-	
木曾	0	2	2	4	1	1	-	-	2	-	-	4	-	-	
松本	-	-	-	-	-	-	-	-	-	-	-	-	-	-	
北安曇	-	-	-	-	-	-	-	-	-	-	-	-	-	-	
長野	18	-	-	18	-	1	7	-	3	-	7	18	-	-	
北信	-	-	-	-	-	-	-	-	-	-	-	-	-	-	
計	257	2	2	261	1	41	7	-	6	-	51	106	155	-	

木材販売業者の製材品仕入れ量及び出荷先別出荷量（無垢材・県産材計）

（単位：m³）

区分 地事	仕入れ量				出荷量										
	県内	県外	在庫	合計	県内								小計	県外	在庫
					木材市場	製材業者	木材販売業者	プレカット	大工・工務店	自家消費	その他				
佐久	3,777	-	76	3,853	-	443	-	28	125	-	1	597	3,202	54	
上小	821	-	5	826	-	98	124	-	112	71	137	542	279	5	
諏訪	165	108	-	273	-	30	-	-	153	-	90	273	-	-	
上伊那	2,240	170	262	2,672	-	80	-	-	2,340	-	-	2,420	-	252	
下伊那	1,804	65	52	1,921	-	310	-	-	1,138	133	133	1,714	155	52	
木曾	46	175	7	228	61	18	-	-	128	-	2	209	19	-	
松本	974	-	119	1,093	-	89	115	-	786	-	26	1,016	-	77	
北安曇	186	-	-	186	-	160	-	-	2	-	24	186	-	-	
長野	3,486	8	109	3,603	-	255	1,339	-	930	41	903	3,468	-	135	
北信	439	-	-	439	-	111	160	-	120	48	-	439	-	-	
計	13,938	526	630	15,094	61	1,594	1,738	28	5,834	293	1,316	10,864	3,655	575	

木材販売業者の製材品仕入れ量及び出荷先別出荷量（無垢材・他県産材）

（単位：m³）

区分 地事	仕入れ量				出荷量										
	県内	県外	在庫	合計	県内								小計	県外	在庫
					木材市場	製材業者	木材販売業者	プレカット	大工・工務店	自家消費	その他				
佐久	1,692	280	35	2,007	-	97	-	272	416	-	-	785	1,200	22	
上小	252	1,028	68	1,348	-	252	467	-	443	120	-	1,282	3	63	
諏訪	279	49	55	383	-	-	-	-	284	-	49	333	-	50	
上伊那	200	15,939	1,000	17,139	-	-	-	900	15,409	-	-	16,309	-	830	
下伊那	68	1,082	185	1,335	-	68	-	-	594	310	175	1,147	-	188	
木曾	98	500	3	601	-	100	1	-	-	-	-	101	500	-	
松本	1,343	3,340	417	5,100	-	88	18	625	3,917	-	-	4,648	-	452	
北安曇	-	-	-	-	-	-	-	-	-	-	-	-	-	-	
長野	4,067	17,348	982	22,397	-	13	12,502	-	8,472	93	94	21,174	221	1,002	
北信	798	432	8	1,238	-	-	-	-	1,200	22	-	1,222	-	16	
計	8,797	39,998	2,753	51,548	-	618	12,988	1,797	30,735	545	318	47,001	1,924	2,623	

木材販売業者の製材品仕入れ量及び出荷先別出荷量（無垢材・外材）

（単位：m³）

区分 地事	仕入れ量				出荷量										
	県内	県外	在庫	合計	県内								小計	県外	在庫
					木材市場	製材業者	木材販売業者	プレカット	大工・工務店	自家消費	その他				
佐久	3,525	3,023	388	6,936	-	289	-	2,445	3,715	-	-	6,449	84	403	
上小	1,850	2,977	15	4,842	-	1,840	650	-	2,252	80	-	4,822	-	20	
諏訪	1,950	973	150	3,073	-	-	-	-	2,943	-	-	2,943	-	130	
上伊那	200	171,985	8,000	180,185	-	-	-	3,700	4,885	-	87,300	95,885	73,800	10,500	
下伊那	1,183	2,322	104	3,609	-	1,033	-	-	856	529	1,081	3,499	-	110	
木曾	90	10	-	100	-	90	-	-	10	-	-	100	-	-	
松本	1,872	27,170	3,125	32,167	-	420	157	11,600	16,865	-	-	29,042	-	3,125	
北安曇	3	-	-	3	-	-	-	-	-	-	3	3	-	-	
長野	24,036	39,576	5,903	69,515	-	6,829	31,826	-	24,366	300	730	64,051	-	5,464	
北信	2,876	271	75	3,222	-	121	-	-	2,568	439	-	3,128	-	94	
計	37,585	248,307	17,760	303,652	-	10,622	32,633	17,745	58,460	1,348	89,114	209,922	73,884	19,846	

木材販売業者の製材品仕入れ量及び出荷先別出荷量（無垢材計）

（単位：m³）

区分 地事	仕入れ量				出荷量										
	県内	県外	在庫	合計	県内								小計	県外	在庫
					木材市場	製材業者	木材販売業者	プレカット	大工・工務店	自家消費	その他				
佐久	8,994	3,303	499	12,796	-	829	-	2,745	4,256	-	1	7,831	4,486	479	
上小	2,923	4,005	88	7,016	-	2,190	1,241	-	2,807	271	137	6,646	282	88	
諏訪	2,394	1,130	205	3,729	-	30	-	-	3,380	-	139	3,549	-	180	
上伊那	2,640	188,094	9,262	199,996	-	80	-	4,600	22,634	-	87,300	114,614	73,800	11,582	
下伊那	3,055	3,469	341	6,865	-	1,411	-	-	2,588	972	1,389	6,360	155	350	
木曾	234	685	10	929	61	208	1	-	138	-	2	410	519	-	
松本	4,189	30,510	3,661	38,360	-	597	290	12,225	21,568	-	26	34,706	-	3,654	
北安曇	189	-	-	189	-	160	-	-	2	-	27	189	-	-	
長野	31,589	56,932	6,994	95,515	-	7,097	45,667	-	33,768	434	1,727	88,693	221	6,601	
北信	4,113	703	83	4,899	-	232	160	-	3,888	509	-	4,789	-	110	
計	60,320	288,831	21,143	370,294	61	12,834	47,359	19,570	95,029	2,186	90,748	267,787	79,463	23,044	

木材販売業者の製材品仕入れ量及び出荷先別出荷量（集成材・県産材）

（単位：m³）

区分 地事	仕入れ量				出荷量										
	県内	県外	在庫	合計	県内								小計	県外	在庫
					木材市場	製材業者	木材販売業者	プレカット	大工・工務店	自家消費	その他				
佐久	-	-	-	-	-	-	-	-	-	-	-	-	-	-	
上小	14	-	-	14	-	-	2	-	10	-	-	12	2	-	
諏訪	-	-	-	-	-	-	-	-	-	-	-	-	-	-	
上伊那	-	-	-	-	-	-	-	-	-	-	-	-	-	-	
下伊那	-	-	-	-	-	-	-	-	-	-	-	-	-	-	
木曾	-	-	-	-	-	-	-	-	-	-	-	-	-	-	
松本	80	-	-	80	-	-	-	-	80	-	-	80	-	-	
北安曇	-	-	-	-	-	-	-	-	-	-	-	-	-	-	
長野	222	-	-	222	-	-	3	-	22	-	197	222	-	-	
北信	37	-	-	37	-	-	-	-	37	-	-	37	-	-	
計	353	-	-	353	-	-	5	-	149	-	197	351	2	-	

木材販売業者の製材品仕入れ量及び出荷先別出荷量（集成材・国産材）

（単位：m³）

区分 地事	仕入れ量				出荷量										
	県内	県外	在庫	合計	県内								小計	県外	在庫
					木材市場	製材業者	木材販売業者	プレカット	大工・工務店	自家消費	その他				
佐久	-	5	5	10	-	-	-	-	-	-	-	-	-	-	10
上小	-	-	-	-	-	-	-	-	-	-	-	-	-	-	-
諏訪	-	-	-	-	-	-	-	-	-	-	-	-	-	-	-
上伊那	50	18,059	335	18,444	-	-	-	5,950	12,209	-	-	18,159	-	285	
下伊那	-	-	-	-	-	-	-	-	-	-	-	-	-	-	
木曾	-	-	-	-	-	-	-	-	-	-	-	-	-	-	
松本	-	80	70	150	-	-	-	-	100	-	-	100	-	50	
北安曇	-	-	-	-	-	-	-	-	-	-	-	-	-	-	
長野	168	637	36	841	-	-	414	-	271	-	100	785	-	56	
北信	9	-	-	9	-	-	-	-	9	-	-	9	-	-	
計	227	18,781	446	19,454	-	-	414	5,950	12,589	-	100	19,053	-	401	

木材販売業者の製材品仕入れ量及び出荷先別出荷量（集成材・外材）

（単位：m³）

区分 地事	仕入れ量				出荷量										
	県内	県外	在庫	合計	県内								小計	県外	在庫
					木材市場	製材業者	木材販売業者	プレカット	大工・工務店	自家消費	その他				
佐久	375	90	20	485	-	-	-	25	442	-	-	467	-	18	
上小	20	77	16	113	-	-	29	-	38	30	-	97	-	16	
諏訪	79	-	33	112	-	-	-	-	80	-	-	80	-	32	
上伊那	314	38,230	180	38,724	-	-	-	1,500	1,449	-	-	2,949	35,300	475	
下伊那	-	382	64	446	-	-	-	-	79	29	274	382	-	64	
木曾	-	-	-	-	-	-	-	-	-	-	-	-	-	-	
松本	31	6,352	1,649	8,032	-	-	12	1,830	4,388	-	-	6,230	-	1,802	
北安曇	-	-	-	-	-	-	-	-	-	-	-	-	-	-	
長野	3,280	22,705	1,379	27,364	-	-	6,717	-	15,143	29	420	22,309	3,941	1,114	
北信	183	66	5	254	-	-	-	-	222	3	-	225	-	29	
計	4,282	67,902	3,346	75,530	-	-	6,758	3,355	21,841	91	694	32,739	39,241	3,550	

木材販売業者の製材品仕入れ量及び出荷先別出荷量（集成材計）

（単位：m³）

区分 地事	仕入れ量				出荷量										
	県内	県外	在庫	合計	県内								小計	県外	在庫
					木材市場	製材業者	木材販売業者	プレカット	大工・工務店	自家消費	その他				
佐久	375	95	25	495	-	-	-	25	442	-	-	467	-	28	
上小	34	77	16	127	-	-	31	-	48	30	-	109	2	16	
諏訪	79	-	33	112	-	-	-	-	80	-	-	80	-	32	
上伊那	364	56,289	515	57,168	-	-	-	7,450	13,658	-	-	21,108	35,300	760	
下伊那	-	382	64	446	-	-	-	-	79	29	274	382	-	64	
木曾	-	-	-	-	-	-	-	-	-	-	-	-	-	-	
松本	111	6,432	1,719	8,262	-	-	12	1,830	4,568	-	-	6,410	-	1,852	
北安曇	-	-	-	-	-	-	-	-	-	-	-	-	-	-	
長野	3,670	23,342	1,415	28,427	-	-	7,134	-	15,436	29	717	23,316	3,941	1,170	
北信	229	66	5	300	-	-	-	-	268	3	-	271	-	29	
計	4,862	86,683	3,792	95,337	-	-	7,177	9,305	34,579	91	991	52,143	39,243	3,951	

(6) 製材業の仕入れ先別素材仕入れ量(樹種別合計)

(単位: m³)

仕入先 樹種	県内業者											県外業者		前年からの在庫		合計		
	自家生産	素材生産業者	木材市場	製材工場		木材販売業者		その他		小計		丸太	半製品	丸太	半製品	丸太	半製品	
	丸太			丸太	半製品	丸太	半製品	丸太	半製品	丸太	半製品							
県産材	スギ	3,038	18,420	21,507	1,349	2,253	358	105	1,589	50	46,261	2,408	50	-	4,744	82	51,055	2,490
	ヒノキ	175	9,345	18,769	6,103	782	12,915	97	2,522	207	49,829	1,086	-	450	2,149	1,808	51,978	3,344
	アカマツ	2,452	31,497	35,916	-	3,189	146	-	1,105	-	71,116	3,189	-	-	5,757	205	76,873	3,394
	カラマツ	4,600	40,485	71,158	-	8,464	1,908	259	3,713	76	121,864	8,799	-	-	8,586	523	130,450	9,322
	その他針	10	4,523	3,486	-	33	10	-	438	14	8,467	47	-	40	269	-	8,736	87
	広葉樹	289	18,512	3,393	15	545	468	-	605	-	23,282	545	-	10	2,457	328	25,739	883
	小計	10,564	122,782	154,229	7,467	15,266	15,805	461	9,972	347	320,819	16,074	50	500	23,962	2,946	344,831	19,520
他県産材	スギ	-	10	313	-	91	-	-	-	-	323	91	5,612	167	46	-	5,981	258
	ヒノキ	-	-	566	-	21	-	-	-	-	566	21	3,831	133	384	-	4,781	154
	アカマツ	-	12,930	263	-	271	-	-	-	-	13,193	271	1,436	2,150	175	-	14,804	2,421
	カラマツ	-	4,138	471	-	1,216	-	-	-	-	4,609	1,216	1,402	1,940	135	528	6,146	3,684
	その他針	-	1,034	118	-	3	-	-	-	-	1,152	3	310	90	46	-	1,508	93
	広葉樹	-	7,758	36	-	31	40	-	-	-	7,834	31	1,714	2,450	181	250	9,729	2,731
	小計	-	25,870	1,767	-	1,633	40	-	-	-	27,677	1,633	14,305	6,930	967	778	42,949	9,341
外材	-	-	4,428	-	645	2,916	4,103	11	15	7,355	4,763	7,161	4,173	818	1,011	15,334	9,947	
計	10,564	148,652	160,424	7,467	17,544	18,761	4,564	9,983	362	355,851	22,470	21,516	11,603	25,747	4,735	403,114	38,808	

製材業の仕入れ先別素材仕入れ量(合計)

(単位: m³)

仕入先 樹種	県内業者											県外業者		前年からの在庫		合計	
	自家生産	素材生産業者	木材市場	製材工場		木材販売業者		その他		小計		丸太	半製品	丸太	半製品	丸太	半製品
	丸太			丸太	半製品	丸太	半製品	丸太	半製品	丸太	半製品						
佐久	2,794	27,981	16,624	15	2,945	997	660	464	-	48,875	3,605	5,509	4,968	2,611	39	56,995	8,612
上小	-	896	31,692	-	6,793	1,305	1,604	-	-	33,893	8,397	970	75	1,965	565	36,828	9,037
諏訪	565	43,709	505	-	29	-	-	17	-	44,796	29	470	-	52	-	45,318	29
上伊那	1,831	4,228	6,579	-	4,134	383	100	1,200	-	14,221	4,234	1,146	-	2,362	453	17,729	4,687
下伊那	3,502	18,433	41,116	7,452	262	43	188	2,910	200	73,456	650	6,643	67	2,094	74	82,193	791
木曾	139	-	7,545	-	257	14,205	14	1,587	136	23,476	407	1,415	650	1,180	2,180	26,071	3,237
松本	323	657	42,381	-	1,268	666	1,988	2,400	26	46,427	3,282	1,649	5,543	713	1,424	48,789	10,249
北安曇	7	3,846	644	-	282	-	-	93	-	4,590	282	-	-	1,427	-	6,017	282
長野	1,029	44,991	8,605	-	774	440	10	-	-	55,065	784	2,734	300	12,797	-	70,596	1,084
北信	374	3,911	4,733	-	800	722	-	1,312	-	11,052	800	980	-	546	-	12,578	800
計	10,564	148,652	160,424	7,467	17,544	18,761	4,564	9,983	362	355,851	22,470	21,516	11,603	25,747	4,735	403,114	38,808

製材業の仕入れ先別素材仕入れ量(県産材・スギ)

(単位: m³)

仕入先 樹種	県内業者											県外業者		前年からの在庫		合計	
	自家生産	素材生産業者	木材市場	製材工場		木材販売業者		その他		小計		丸太	半製品	丸太	半製品	丸太	半製品
	丸太			丸太	半製品	丸太	半製品	丸太	半製品	丸太	半製品						
佐久	22	832	1,571	-	3	5	-	-	-	2,430	3	50	-	165	-	2,645	3
上小	-	276	1,620	-	129	7	-	-	-	1,903	129	-	-	2	-	1,905	129
諏訪	-	-	-	-	-	-	-	-	-	-	-	-	-	-	-	-	-
上伊那	-	-	1,415	-	1,171	235	-	3	-	1,653	1,171	-	-	30	63	1,683	1,234
下伊那	1,962	1,040	9,134	1,349	88	-	105	222	50	13,707	243	-	-	143	19	13,850	262
木曾	6	-	184	-	3	53	-	-	-	243	3	-	-	-	-	243	3
松本	-	-	1,633	-	8	5	-	-	-	1,638	8	-	-	113	-	1,751	8
北安曇	2	1,248	158	-	76	-	-	52	-	1,460	76	-	-	166	-	1,626	76
長野	672	14,413	1,609	-	376	-	-	-	-	16,694	376	-	-	3,825	-	20,519	376
北信	374	611	4,184	-	400	53	-	1,312	-	6,534	400	-	-	300	-	6,834	400
計	3,038	18,420	21,507	1,349	2,253	358	105	1,589	50	46,261	2,408	50	-	4,744	82	51,055	2,490

製材業の仕入れ先別素材仕入れ量(県産材・ヒノキ)

(単位：m³)

仕入先 地事	県内業者										県外業者		前年からの在庫		合計		
	自家生産	素材生産業者	木材市場	製材工場		木材販売業者		その他		小計		丸太	半製品	丸太	半製品	丸太	半製品
	丸太			丸太	半製品	丸太	半製品	丸太	半製品	丸太	半製品						
佐久	-	509	475	-	1	-	-	3	-	987	1	-	-	47	-	1,034	1
上小	-	-	146	-	-	-	-	-	-	146	-	-	-	8	-	154	-
諏訪	-	-	0	-	-	-	-	7	-	7	-	-	-	1	-	8	-
上伊那	-	30	317	-	440	-	-	2	-	349	440	-	-	20	102	369	542
下伊那	170	7,960	8,751	6,103	108	-	83	378	100	23,362	291	-	-	1,386	26	24,748	317
木曾	5	-	4,121	-	208	12,910	14	1,170	107	18,206	329	-	450	650	1,680	18,856	2,459
松本	-	-	4,325	-	23	5	-	960	-	5,290	23	-	-	23	-	5,313	23
北安曇	-	5	1	-	0	-	-	2	-	8	0	-	-	-	-	8	0
長野	-	841	564	-	1	-	-	-	-	1,405	1	-	-	14	-	1,419	1
北信	-	-	70	-	-	-	-	-	-	70	-	-	-	-	-	70	-
計	175	9,345	18,769	6,103	782	12,915	97	2,522	207	49,829	1,086	-	450	2,149	1,808	51,978	3,344

製材業の仕入れ先別素材仕入れ量(県産材・アカマツ)

(単位：m³)

仕入先 地事	県内業者										県外業者		前年からの在庫		合計		
	自家生産	素材生産業者	木材市場	製材工場		木材販売業者		その他		小計		丸太	半製品	丸太	半製品	丸太	半製品
	丸太			丸太	半製品	丸太	半製品	丸太	半製品	丸太	半製品						
佐久	402	4,882	4,366	-	2,610	-	-	-	-	9,650	2,610	-	-	410	-	10,060	2,610
上小	-	406	1,530	-	22	-	-	-	-	1,936	22	-	-	3	-	1,939	22
諏訪	46	8,630	155	-	-	-	-	-	-	8,831	-	-	-	5	-	8,836	-
上伊那	1,198	2,002	771	-	349	-	-	3	-	3,974	349	-	-	943	197	4,917	546
下伊那	774	3,734	9,705	-	20	-	-	135	-	14,348	20	-	-	258	8	14,606	28
木曾	14	-	254	-	5	134	-	-	-	402	5	-	-	50	-	452	5
松本	-	258	18,662	-	86	12	-	960	-	19,892	86	-	-	-	-	19,892	86
北安曇	3	1,261	175	-	85	-	-	7	-	1,446	85	-	-	360	-	1,806	85
長野	15	10,324	297	-	14	-	-	-	-	10,636	14	-	-	3,728	-	14,364	14
北信	-	-	1	-	-	-	-	-	-	1	-	-	-	-	-	1	-
計	2,452	31,497	35,916	-	3,189	146	-	1,105	-	71,116	3,189	-	-	5,757	205	76,873	3,394

製材業の仕入れ先別素材仕入れ量(県産材・カラマツ)

(単位：m³)

仕入先 地事	県内業者										県外業者		前年からの在庫		合計		
	自家生産	素材生産業者	木材市場	製材工場		木材販売業者		その他		小計		丸太	半製品	丸太	半製品	丸太	半製品
	丸太			丸太	半製品	丸太	半製品	丸太	半製品	丸太	半製品						
佐久	2,360	18,093	7,486	-	178	192	-	232	-	28,363	178	-	-	1,268	-	29,631	178
上小	-	163	27,986	-	6,642	598	259	-	-	28,747	6,901	-	-	1,663	520	30,410	7,421
諏訪	518	3,357	214	-	-	-	-	-	-	4,089	-	-	-	25	-	4,114	-
上伊那	633	1,896	3,864	-	670	148	-	1,192	-	7,733	670	-	-	1,169	-	8,902	670
下伊那	381	2,422	12,345	-	41	43	-	2,175	50	17,366	91	-	-	307	3	17,673	94
木曾	63	-	161	-	10	600	-	109	-	933	10	-	-	-	-	933	10
松本	323	399	16,607	-	535	314	-	-	26	17,643	561	-	-	122	-	17,765	561
北安曇	-	137	86	-	13	-	-	5	-	228	13	-	-	40	-	268	13
長野	322	14,018	1,931	-	376	-	-	-	-	16,271	376	-	-	3,791	-	20,062	376
北信	-	-	477	-	-	13	-	-	-	490	-	-	-	201	-	691	-
計	4,600	40,485	71,158	-	8,464	1,908	259	3,713	76	121,864	8,799	-	-	8,586	523	130,450	9,322

製材業の仕入れ先別素材仕入れ量(県産材・その他針)

(単位：m³)

仕入先 地事	県内業者										県外業者		前年からの在庫		合計		
	自家生産	素材生産業者	木材市場	製材工場		木材販売業者		その他		小計		丸太	半製品	丸太	半製品	丸太	半製品
	丸太			丸太	半製品	丸太	半製品	丸太	半製品	丸太	半製品						
佐久	10	1,118	188	-	2	-	-	156	-	1,472	2	-	-	96	-	1,568	2
上小	-	51	410	-	-	-	-	-	-	461	-	-	-	149	-	610	-
諏訪	-	690	12	-	-	-	-	-	-	702	-	-	-	-	-	702	-
上伊那	-	-	33	-	1	-	-	-	-	33	1	-	-	-	-	33	1
下伊那	-	2,664	167	-	4	-	-	-	-	2,831	4	-	-	-	-	2,831	4
木曾	-	-	2,096	-	25	-	-	268	14	2,364	39	-	40	24	-	2,388	79
松本	-	-	401	-	2	10	-	-	-	411	2	-	-	-	-	411	2
北安曇	-	-	2	-	1	-	-	14	-	16	1	-	-	-	-	16	1
長野	-	-	175	-	0	-	-	-	-	175	0	-	-	-	-	175	0
北信	-	-	-	-	-	-	-	-	-	-	-	-	-	-	-	-	-
計	10	4,523	3,486	-	33	10	-	438	14	8,467	47	-	40	269	-	8,736	87

製材業の仕入れ先別素材仕入れ量(県産材・広葉樹)

(単位：m³)

仕入先 地事	県内業者										県外業者		前年からの在庫		合計		
	自家生産	素材生産業者	木材市場	製材工場		木材販売業者		その他		小計		丸太	半製品	丸太	半製品		
	丸太			丸太	半製品	丸太	半製品	丸太	半製品	丸太	半製品						
佐久	-	2,547	1,224	15	4	-	-	73	-	3,859	4	-	-	199	-	4,058	4
上小	-	-	-	-	-	-	-	-	-	-	-	-	-	-	-	-	-
諏訪	1	5,172	93	-	-	-	-	10	-	5,276	-	-	-	3	-	5,279	-
上伊那	-	300	159	-	12	-	-	-	-	459	12	-	-	50	78	509	90
下伊那	215	613	734	-	2	-	-	-	-	1,562	2	-	-	-	-	1,562	2
木曾	51	-	189	-	8	468	-	30	-	738	8	-	10	6	250	744	268
松本	-	-	641	-	5	-	-	480	-	1,121	5	-	-	15	-	1,136	5
北安曇	2	1,195	223	-	107	-	-	12	-	1,432	107	-	-	861	-	2,293	107
長野	20	5,385	130	-	6	-	-	-	-	5,535	6	-	-	1,323	-	6,858	6
北信	-	3,300	1	-	400	-	-	-	-	3,301	400	-	-	-	-	3,301	400
計	289	18,512	3,393	15	545	468	-	605	-	23,282	545	-	10	2,457	328	25,739	883

製材業の仕入れ先別素材仕入れ量(県産材計)

(単位：m³)

仕入先 地事	県内業者										県外業者		前年からの在庫		合計		
	自家生産	素材生産業者	木材市場	製材工場		木材販売業者		その他		小計		丸太	半製品	丸太	半製品	丸太	半製品
	丸太			丸太	半製品	丸太	半製品	丸太	半製品	丸太	半製品						
佐久	2,794	27,981	15,310	15	2,797	197	-	464	-	46,761	2,797	50	-	2,185	-	48,996	2,797
上小	-	896	31,692	-	6,793	605	259	-	-	33,193	7,052	-	-	1,825	520	35,018	7,572
諏訪	565	17,849	475	-	-	-	-	17	-	18,906	-	-	-	34	-	18,940	-
上伊那	1,831	4,228	6,559	-	2,643	383	-	1,200	-	14,201	2,643	-	-	2,212	440	16,413	3,083
下伊那	3,502	18,433	40,836	7,452	262	43	188	2,910	200	73,176	650	-	-	2,094	56	75,270	706
木曾	139	-	7,005	-	257	14,165	14	1,577	121	22,886	392	-	500	730	1,930	23,616	2,822
松本	323	657	42,268	-	658	346	-	2,400	26	45,994	684	-	-	273	-	46,267	684
北安曇	7	3,846	644	-	282	-	-	92	-	4,589	282	-	-	1,427	-	6,016	282
長野	1,029	44,981	4,707	-	774	-	-	-	-	50,717	774	-	-	12,681	-	63,398	774
北信	374	3,911	4,733	-	800	66	-	1,312	-	10,396	800	-	-	501	-	10,897	800
計	10,564	122,782	154,229	7,467	15,266	15,805	461	9,972	347	320,819	16,074	50	500	23,962	2,946	344,831	19,520

製材業の仕入れ先別素材仕入れ量(他県産材)

(単位：m³)

仕入先 地事	県内業者										県外業者		前年からの在庫		合計		
	自家生産	素材生産業者	木材市場	製材工場		木材販売業者		その他		小計		丸太	半製品	丸太	半製品	丸太	半製品
	丸太			丸太	半製品	丸太	半製品	丸太	半製品	丸太	半製品						
佐久	-	-	237	-	48	-	-	-	-	237	48	3,825	4,690	315	-	4,377	4,738
上小	-	-	-	-	-	-	-	-	-	-	-	870	-	-	-	870	-
諏訪	-	25,860	30	-	-	-	-	-	-	25,890	-	134	-	-	-	26,024	-
上伊那	-	-	-	-	980	-	-	-	-	-	980	350	-	150	-	500	980
下伊那	-	-	-	-	-	-	-	-	-	-	-	6,543	60	-	-	6,543	60
木曾	-	-	500	-	-	40	-	-	-	540	-	1,415	150	450	250	2,405	400
松本	-	-	-	-	605	-	-	-	-	605	-	1,730	-	528	-	2,863	-
北安曇	-	-	-	-	-	-	-	-	-	-	-	-	-	-	-	-	-
長野	-	10	1,000	-	-	-	-	-	-	1,010	-	895	300	52	-	1,957	300
北信	-	-	-	-	-	-	-	-	-	-	-	273	-	-	-	273	-
計	-	25,870	1,767	-	1,633	40	-	-	-	27,677	1,633	14,305	6,930	967	778	42,949	9,341

製材業の仕入れ先別素材仕入れ量(外材)

(単位：m³)

仕入先 地事	県内業者										県外業者		前年からの在庫		合計		
	自家生産	素材生産業者	木材市場	製材工場		木材販売業者		その他		小計		丸太	半製品	丸太	半製品	丸太	半製品
	丸太			丸太	半製品	丸太	半製品	丸太	半製品	丸太	半製品						
佐久	-	-	1,077	-	100	800	660	-	-	1,877	760	1,634	278	111	39	3,622	1,077
上小	-	-	-	-	-	700	1,345	-	-	700	1,345	100	75	140	45	940	1,465
諏訪	-	-	-	-	29	-	-	-	-	29	-	336	-	18	-	354	29
上伊那	-	-	20	-	511	-	100	-	-	20	611	796	-	-	13	816	624
下伊那	-	-	280	-	-	-	-	-	-	280	-	100	7	-	18	380	25
木曾	-	-	40	-	-	-	-	10	15	50	15	-	-	-	-	50	15
松本	-	-	113	-	5	320	1,988	-	-	433	1,993	1,649	3,813	440	896	2,522	6,702
北安曇	-	-	-	-	-	-	-	1	-	1	-	-	-	-	-	1	-
長野	-	-	2,898	-	-	440	10	-	-	3,338	10	1,839	-	64	-	5,241	10
北信	-	-	-	-	-	656	-	-	-	656	-	707	-	45	-	1,408	-
計	-	-	4,428	-	645	2,916	4,103	11	15	7,355	4,763	7,161	4,173	818	1,011	15,334	9,947

(7) 製材業の出荷先・用途別製材品出荷量(樹種別合計)

樹種	用途別	建築用材			半製品			土木用材			家具用材	
		県内	県外	小計	県内	県外	小計	県内	県外	小計	県内	県外
県産材	スギ	9,266	205	9,471	174	14	188	732	4,212	4,944	1	-
	ヒノキ	9,854	11,483	21,337	839	300	1,139	77	78	155	44	-
	アカマツ	2,387	55	2,442	3,683	-	3,683	284	9,820	10,104	-	-
	カラマツ	7,926	1,084	9,010	7,719	317	8,036	6,246	8,230	14,476	20	-
	その他針	1,011	115	1,126	35	-	35	50	415	465	-	-
	広葉樹	615	57	672	480	47	528	5	47	52	47	47
	集成材	1,676	1,526	3,202	-	-	-	-	-	-	17	-
	小計	32,735	14,525	47,260	12,930	678	13,609	7,394	22,802	30,196	129	47
他県産材	スギ	248	22	270	114	-	114	158	2,548	2,706	-	-
	ヒノキ	1,327	716	2,043	61	-	61	21	231	252	-	-
	アカマツ	142	-	142	295	-	295	20	391	411	-	-
	カラマツ	284	-	284	528	-	528	48	201	249	-	-
	その他針	40	8	48	8	-	8	-	-	-	-	-
	広葉樹	114	4	118	33	-	33	-	-	-	-	-
	集成材	20	-	20	-	-	-	-	-	-	-	-
	小計	2,175	750	2,925	1,039	-	1,039	247	3,371	3,618	-	-
外材	無垢材	8,385	11	8,396	655	-	655	261	-	261	3	-
	集成材	116	-	116	-	-	-	-	-	-	-	-
	小計	8,501	11	8,512	655	-	655	261	-	261	3	-
計	43,411	15,286	58,697	14,624	678	15,303	7,902	26,173	34,075	132	47	

製材業の出荷先・用途別製材品出荷量(地事別合計)

樹種	用途別	建築用材			半製品			土木用材			家具用材	
		県内	県外	小計	県内	県外	小計	県内	県外	小計	県内	県外
佐久		6,412	306	6,718	2,795	-	2,795	167	9,661	9,828	65	-
上小		3,423	2,376	5,799	7,363	-	7,363	463	4,030	4,493	3	-
諏訪		473	5	478	-	-	-	680	506	1,186	-	-
上伊那		4,887	-	4,887	1,772	-	1,772	686	1,030	1,716	17	-
下伊那		7,626	6,774	14,400	228	-	228	2,231	7,000	9,231	-	-
木曾		5,357	5,708	11,065	263	300	563	97	-	97	-	-
松本		5,161	70	5,231	1,814	331	2,145	1,210	3,900	5,110	-	-
北安曇		413	-	413	282	-	282	50	-	50	-	-
長野		6,206	-	6,206	60	-	60	2,038	-	2,038	-	-
北信		3,455	-	3,455	-	-	-	280	-	280	-	-
計		43,411	15,239	58,650	14,577	631	15,208	7,902	26,127	34,029	85	-

製材業の出荷先・用途別製材品出荷量(県産材・スギ)

樹種	用途別	建築用材			半製品			土木用材			家具用材	
		県内	県外	小計	県内	県外	小計	県内	県外	小計	県内	県外
佐久		716	12	728	3	-	3	3	-	3	1	-
上小		395	-	395	6	-	6	15	1,087	1,102	-	-
諏訪		-	-	-	-	-	-	-	-	-	-	-
上伊那		1,786	-	1,786	41	-	41	-	-	-	-	-
下伊那		2,173	160	2,333	19	-	19	265	2,345	2,610	-	-
木曾		30	33	63	3	-	3	-	-	-	-	-
松本		210	-	210	8	14	22	355	780	1,135	-	-
北安曇		178	-	178	76	-	76	10	-	10	-	-
長野		1,175	-	1,175	19	-	19	84	-	84	-	-
北信		2,603	-	2,603	-	-	-	-	-	-	-	-
計		9,266	205	9,471	174	14	188	732	4,212	4,944	1	-

製材業の出荷先・用途別製材品出荷量(県産材・ヒノキ)

樹種	用途別	建築用材			半製品			土木用材			家具用材	
		県内	県外	小計	県内	県外	小計	県内	県外	小計	県内	県外
佐久		112	69	181	1	-	1	-	-	-	44	-
上小		142	-	142	0	-	0	-	-	-	-	-
諏訪		2	-	2	-	-	-	-	-	-	-	-
上伊那		824	-	824	9	-	9	-	-	-	-	-
下伊那		3,891	6,404	10,295	33	-	33	63	78	141	-	-
木曾		3,930	5,010	8,940	195	300	495	1	-	1	-	-
松本		645	-	645	599	-	599	13	-	13	-	-
北安曇		3	-	3	0	-	0	-	-	-	-	-
長野		269	-	269	1	-	1	-	-	-	-	-
北信		36	-	36	-	-	-	-	-	-	-	-
計		9,854	11,483	21,337	839	300	1,139	77	78	155	44	-

(単位：m³)

小計	ペレット		その他		計			パルプ・チップ			在庫
	県内	県外	県内	県外	県内	県外	小計	県内	県外	小計	
1	1,362	2,911	661	3,572	14,445	5,092	19,537	8,039	9,094	17,133	3,210
44	270	1,952	1,318	3,270	13,036	13,179	26,215	985	8,574	9,559	4,408
-	1,335	1,535	325	1,860	9,224	10,200	19,424	7,400	35,350	42,750	5,382
20	5,601	3,709	4,209	7,918	31,221	13,840	45,061	7,610	24,927	32,537	3,396
-	-	96	350	446	1,193	880	2,073	15	3,590	3,605	202
95	-	616	612	1,228	1,763	812	2,575	5,081	13,618	18,699	833
17	-	20	-	20	1,713	1,526	3,239	-	-	-	280
177	8,568	10,839	7,475	18,314	72,596	45,529	118,124	29,129	95,153	124,282	17,711
-	-	4	-	4	524	2,570	3,094	273	1,286	1,559	98
-	-	-	-	-	1,409	947	2,356	-	1,075	1,075	897
-	-	-	100	100	456	491	947	-	17,280	17,280	415
-	-	1,472	1,206	2,678	2,332	1,407	3,739	-	4,138	4,138	511
-	-	56	19	75	103	27	130	-	1,037	1,037	29
-	-	-	380	380	147	384	531	-	9,088	9,088	2,130
-	-	-	-	-	20	-	20	-	-	-	8
-	-	1,532	1,705	3,237	4,993	5,826	10,819	273	33,904	34,177	4,088
3	-	4,901	2,557	7,458	14,205	2,568	16,773	246	306	552	1,060
-	-	15	-	15	131	-	131	-	-	-	2
3	-	4,916	2,557	7,473	14,336	2,568	16,904	246	306	552	1,062
180	8,568	17,287	11,737	29,024	91,924	53,923	145,847	29,648	129,363	159,011	22,861

(単位：m³)

小計	ペレット		その他		計			パルプ・チップ			在庫
	県内	県外	県内	県外	県内	県外	小計	県内	県外	小計	
65	-	110	-	110	9,549	9,967	19,516	167	35,275	35,442	6,409
3	-	1,500	-	1,500	12,752	6,406	19,158	-	-	-	1,146
-	-	4	-	4	1,157	511	1,668	2	43,140	43,142	42
17	4,012	2,785	1,746	4,531	14,159	2,776	16,935	-	181	181	2,521
-	2,700	3,940	5,432	9,372	16,725	19,206	35,931	1,080	35,550	36,630	3,727
-	-	456	1,524	1,980	6,173	7,532	13,705	148	2,184	2,332	2,770
-	-	5,529	3,010	8,539	13,714	7,311	21,025	-	-	-	2,585
-	-	214	25	239	959	25	984	-	3,849	3,849	1,154
-	629	2,749	-	2,749	11,682	-	11,682	24,670	8,518	33,188	1,490
-	1,227	-	-	-	4,962	-	4,962	3,581	666	4,247	1,017
85	8,568	17,287	11,737	29,024	91,830	53,734	145,564	29,648	129,363	159,011	22,861

(単位：m³)

小計	ペレット		その他		計			パルプ・チップ			在庫
	県内	県外	県内	県外	県内	県外	小計	県内	県外	小計	
1	-	-	-	-	723	12	735	-	100	100	185
-	-	-	-	-	416	1,087	1,503	-	-	-	66
-	-	-	-	-	-	-	-	-	-	-	-
-	-	81	117	198	1,908	117	2,025	-	-	-	468
-	135	465	494	959	3,056	2,999	6,055	216	4,710	4,926	755
-	-	-	50	50	32	83	115	2	59	61	-
-	-	-	-	-	573	794	1,367	-	-	-	24
-	-	22	-	22	286	-	286	-	1,022	1,022	312
-	-	2,343	-	2,343	3,622	-	3,622	7,402	2,617	10,019	459
-	1,227	-	-	-	3,830	-	3,830	419	586	1,005	941
1	1,362	2,911	661	3,572	14,445	5,092	19,537	8,039	9,094	17,133	3,210

(単位：m³)

小計	ペレット		その他		計			パルプ・チップ			在庫
	県内	県外	県内	県外	県内	県外	小計	県内	県外	小計	
44	-	-	-	-	157	69	226	-	100	100	60
-	-	-	-	-	142	-	142	-	-	-	-
-	-	-	-	-	2	-	2	-	-	-	2
-	-	30	-	30	863	-	863	-	-	-	88
-	270	1,719	738	2,457	5,977	7,220	13,197	864	6,374	7,238	2,254
-	-	200	580	780	4,326	5,890	10,216	120	1,435	1,555	1,596
-	-	-	-	-	1,257	-	1,257	-	-	-	303
-	-	3	-	3	7	-	7	-	-	-	-
-	-	-	-	-	270	-	270	1	654	655	105
-	-	-	-	-	36	-	36	-	11	11	-
44	270	1,952	1,318	3,270	13,036	13,179	26,215	985	8,574	9,559	4,408

製材業の出荷先・用途別製材品出荷量(県産材・アカマツ)

用途別 地事	建築用材			半製品			土木用材			家具用材	
	県内	県外	小計	県内	県外	小計	県内	県外	小計	県内	県外
佐久	254	-	254	2,610	-	2,610	40	3,100	3,140	-	-
上小	101	-	101	6	-	6	-	1,369	1,369	-	-
諏訪	82	5	87	-	-	-	3	42	45	-	-
上伊那	740	-	740	119	-	119	-	-	-	-	-
下伊那	173	-	173	20	-	20	188	2,189	2,377	-	-
木曾	27	-	27	5	-	5	-	-	-	-	-
松本	794	50	844	826	-	826	53	3,120	3,173	-	-
北安曇	88	-	88	85	-	85	-	-	-	-	-
長野	128	-	128	14	-	14	-	-	-	-	-
北信	1	-	1	-	-	-	-	-	-	-	-
計	2,387	55	2,442	3,683	-	3,683	284	9,820	10,104	-	-

製材業の出荷先・用途別製材品出荷量(県産材・カラマツ)

用途別 地事	建築用材			半製品			土木用材			家具用材	
	県内	県外	小計	県内	県外	小計	県内	県外	小計	県内	県外
佐久	2,313	204	2,517	28	-	28	119	6,171	6,290	17	-
上小	928	850	1,778	7,334	-	7,334	448	509	957	3	-
諏訪	79	-	79	-	-	-	601	442	1,043	-	-
上伊那	1,297	-	1,297	215	-	215	686	1,030	1,716	-	-
下伊那	246	-	246	24	-	24	1,465	78	1,543	-	-
木曾	135	10	145	10	-	10	95	-	95	-	-
松本	1,877	20	1,897	77	317	394	624	-	624	-	-
北安曇	29	-	29	13	-	13	40	-	40	-	-
長野	886	-	886	19	-	19	1,940	-	1,940	-	-
北信	136	-	136	-	-	-	228	-	228	-	-
計	7,926	1,084	9,010	7,719	317	8,036	6,246	8,230	14,476	20	-

製材業の出荷先・用途別製材品出荷量(県産材・その他針)

用途別 地事	建築用材			半製品			土木用材			家具用材	
	県内	県外	小計	県内	県外	小計	県内	県外	小計	県内	県外
佐久	69	-	69	2	-	2	-	50	50	-	-
上小	-	-	-	2	-	2	-	365	365	-	-
諏訪	6	-	6	-	-	-	-	-	-	-	-
上伊那	20	-	20	1	-	1	-	-	-	-	-
下伊那	32	-	32	4	-	4	50	-	50	-	-
木曾	551	115	666	25	-	25	-	-	-	-	-
松本	247	-	247	2	-	2	-	-	-	-	-
北安曇	1	-	1	1	-	1	-	-	-	-	-
長野	87	-	87	0	-	0	-	-	-	-	-
北信	-	-	-	-	-	-	-	-	-	-	-
計	1,011	115	1,126	35	-	35	50	415	465	-	-

製材業の出荷先・用途別製材品出荷量(県産材・広葉樹)

用途別 地事	建築用材			半製品			土木用材			家具用材	
	県内	県外	小計	県内	県外	小計	県内	県外	小計	県内	県外
佐久	134	10	144	4	-	4	-	-	-	-	-
上小	-	-	-	-	-	-	-	-	-	-	-
諏訪	47	47	95	47	47	95	3	47	50	47	47
上伊那	165	-	165	12	-	12	-	-	-	-	-
下伊那	17	-	17	2	-	2	2	-	2	-	-
木曾	44	-	44	8	-	8	-	-	-	-	-
松本	11	-	11	293	-	293	-	-	-	-	-
北安曇	113	-	113	107	-	107	-	-	-	-	-
長野	81	-	81	6	-	6	-	-	-	-	-
北信	1	-	1	-	-	-	-	-	-	-	-
計	615	57	672	480	47	528	5	47	52	47	47

(単位：m³)

小計	ペレット		その他		計			パルプ・チップ			在庫
	県内	県内	県外	小計	県内	県外	小計	県内	県外	小計	
-	-	7	-	7	2,910	3,100	6,010	-	13,658	13,658	2,559
-	-	-	-	-	107	1,369	1,476	-	-	-	68
-	-	-	-	-	85	47	132	-	8,620	8,620	1
-	1,200	1,500	100	1,600	3,559	100	3,659	-	-	-	1,120
-	135	-	-	-	516	2,189	2,705	-	10,987	10,987	336
-	-	-	200	200	32	200	232	3	148	151	-
-	-	-	-	-	1,673	3,170	4,843	-	-	-	900
-	-	5	25	30	177	25	202	-	1,283	1,283	313
-	-	23	-	23	164	-	164	7,397	654	8,051	85
-	-	-	-	-	1	-	1	-	-	-	-
-	1,335	1,535	325	1,860	9,224	10,200	19,424	7,400	35,350	42,750	5,382

(単位：m³)

小計	ペレット		その他		計			パルプ・チップ			在庫
	県内	県内	県外	小計	県内	県外	小計	県内	県外	小計	
17	-	99	-	99	2,576	6,375	8,951	-	11,696	11,696	770
3	-	-	-	-	8,713	1,359	10,072	-	-	-	688
-	-	-	-	-	680	442	1,122	2	2,758	2,760	12
-	2,812	1,174	226	1,400	6,185	1,256	7,441	-	-	-	637
-	2,160	1,440	3,983	5,423	5,335	4,061	9,396	-	7,662	7,662	316
-	-	20	-	20	259	10	269	6	-	6	220
-	-	789	-	789	3,367	337	3,704	-	-	-	194
-	-	7	-	7	89	-	89	-	142	142	35
-	629	180	-	180	3,654	-	3,654	7,402	2,627	10,029	524
-	-	-	-	-	364	-	364	200	42	242	-
20	5,601	3,709	4,209	7,918	31,221	13,840	45,061	7,610	24,927	32,537	3,396

(単位：m³)

小計	ペレット		その他		計			パルプ・チップ			在庫
	県内	県内	県外	小計	県内	県外	小計	県内	県外	小計	
-	-	-	-	-	71	50	121	-	200	200	150
-	-	-	-	-	2	365	367	-	-	-	24
-	-	-	-	-	6	-	6	-	690	690	-
-	-	-	-	-	20	-	20	-	-	-	-
-	-	27	-	27	112	-	112	-	2,650	2,650	-
-	-	30	350	380	605	465	1,070	15	20	35	28
-	-	-	-	-	248	-	248	-	-	-	-
-	-	10	-	10	11	-	11	-	-	-	-
-	-	29	-	29	116	-	116	0	30	30	-
-	-	-	-	-	-	-	-	-	-	-	-
-	-	96	350	446	1,193	880	2,073	15	3,590	3,605	202

(単位：m³)

小計	ペレット		その他		計			パルプ・チップ			在庫
	県内	県内	県外	小計	県内	県外	小計	県内	県外	小計	
-	-	-	-	-	137	10	147	-	3,630	3,630	200
-	-	-	-	-	-	-	-	-	-	-	-
95	-	-	-	-	145	190	335	-	5,172	5,172	4
-	-	-	300	300	178	300	478	-	-	-	50
-	-	289	217	506	311	217	528	-	1,017	1,017	-
-	-	160	95	255	212	95	307	3	519	522	-
-	-	-	-	-	304	-	304	-	-	-	-
-	-	167	-	167	388	-	388	-	1,402	1,402	494
-	-	-	-	-	88	-	88	2,467	1,878	4,345	85
-	-	-	-	-	1	-	1	2,610	-	2,610	-
95	-	616	612	1,228	1,763	812	2,575	5,081	13,618	18,699	833

製材業の出荷先・用途別製材品出荷量(県産材・集成材)

	建築用材			半製品			土木用材			家具用材	
	県内	県外	小計	県内	県外	小計	県内	県外	小計	県内	県外
佐久	-	-	-	-	-	-	-	-	-	-	-
上小	1,642	1,526	3,168	-	-	-	-	-	-	-	-
諏訪	-	-	-	-	-	-	-	-	-	-	-
上伊那	34	-	34	-	-	-	-	-	-	17	-
下伊那	-	-	-	-	-	-	-	-	-	-	-
木曾	-	-	-	-	-	-	-	-	-	-	-
松本	-	-	-	-	-	-	-	-	-	-	-
北安曇	-	-	-	-	-	-	-	-	-	-	-
長野	-	-	-	-	-	-	-	-	-	-	-
北信	-	-	-	-	-	-	-	-	-	-	-
計	1,676	1,526	3,202	-	-	-	-	-	-	17	-

製材業の出荷先・用途別製材品出荷量(県産材計)

	建築用材			半製品			土木用材			家具用材	
	県内	県外	小計	県内	県外	小計	県内	県外	小計	県内	県外
佐久	3,597	295	3,892	2,647	-	2,647	162	9,321	9,483	62	-
上小	3,208	2,376	5,584	7,348	-	7,348	463	3,330	3,793	3	-
諏訪	217	5	222	-	-	-	607	485	1,092	-	-
上伊那	4,867	-	4,867	397	-	397	686	1,030	1,716	17	-
下伊那	6,533	6,564	13,097	101	-	101	2,033	4,690	6,723	-	-
木曾	4,716	5,168	9,884	244	300	544	96	-	96	-	-
松本	3,784	70	3,854	1,804	331	2,135	1,045	3,900	4,945	-	-
北安曇	412	-	412	282	-	282	50	-	50	-	-
長野	2,626	-	2,626	60	-	60	2,024	-	2,024	-	-
北信	2,777	-	2,777	-	-	-	228	-	228	-	-
計	32,735	14,478	47,213	12,883	631	13,514	7,394	22,756	30,150	82	-

製材業の出荷先・用途別製材品出荷量(他県産材)

	建築用材			半製品			土木用材			家具用材	
	県内	県外	小計	県内	県外	小計	県内	県外	小計	県内	県外
佐久	134	-	134	48	-	48	-	340	340	-	-
上小	-	-	-	-	-	-	-	700	700	-	-
諏訪	43	-	43	-	-	-	48	21	69	-	-
上伊那	-	-	-	864	-	864	-	-	-	-	-
下伊那	535	210	745	122	-	122	198	2,310	2,508	-	-
木曾	621	540	1,161	-	-	-	1	-	1	-	-
松本	-	-	-	5	-	5	-	-	-	-	-
北安曇	-	-	-	-	-	-	-	-	-	-	-
長野	842	-	842	-	-	-	-	-	-	-	-
北信	-	-	-	-	-	-	-	-	-	-	-
計	2,175	750	2,925	1,039	-	1,039	247	3,371	3,618	-	-

製材業の出荷先・用途別製材品出荷量(外材計)

	建築用材			半製品			土木用材			家具用材	
	県内	県外	小計	県内	県外	小計	県内	県外	小計	県内	県外
佐久	2,681	11	2,692	100	-	100	5	-	5	3	-
上小	215	-	215	15	-	15	-	-	-	-	-
諏訪	213	-	213	-	-	-	25	-	25	-	-
上伊那	20	-	20	511	-	511	-	-	-	-	-
下伊那	558	-	558	5	-	5	-	-	-	-	-
木曾	20	-	20	19	-	19	-	-	-	-	-
松本	1,378	-	1,378	5	-	5	165	-	165	-	-
北安曇	1	-	1	-	-	-	-	-	-	-	-
長野	2,738	-	2,738	-	-	-	14	-	14	-	-
北信	678	-	678	-	-	-	52	-	52	-	-
計	8,501	11	8,512	655	-	655	261	-	261	3	-

(単位：m³)

小計	ペレット	その他			計			パルプ・チップ			在庫
	県内	県内	県外	小計	県内	県外	小計	県内	県外	小計	
-	-	-	-	-	-	-	-	-	-	-	-
-	-	-	-	-	1,642	1,526	3,168	-	-	-	280
-	-	-	-	-	-	-	-	-	-	-	-
17	-	-	-	-	51	-	51	-	-	-	-
-	-	-	-	-	-	-	-	-	-	-	-
-	-	20	-	20	20	-	20	-	-	-	-
-	-	-	-	-	-	-	-	-	-	-	-
-	-	-	-	-	-	-	-	-	-	-	-
-	-	-	-	-	-	-	-	-	-	-	-
-	-	-	-	-	-	-	-	-	-	-	-
17	-	20	-	20	1,713	1,526	3,239	-	-	-	280

(単位：m³)

小計	ペレット	その他			計			パルプ・チップ			在庫
	県内	県内	県外	小計	県内	県外	小計	県内	県外	小計	
62	-	106	-	106	6,574	9,616	16,190	-	29,384	29,384	3,924
3	-	-	-	-	11,022	5,706	16,728	-	-	-	1,126
-	-	-	-	-	824	490	1,314	2	17,240	17,242	19
17	4,012	2,785	743	3,528	12,764	1,773	14,537	-	-	-	2,363
-	2,700	3,940	5,432	9,372	15,307	16,686	31,993	1,080	33,400	34,480	3,661
-	-	430	1,275	1,705	5,486	6,743	12,229	148	2,181	2,329	1,844
-	-	789	-	789	7,422	4,301	11,723	-	-	-	1,421
-	-	214	25	239	958	25	983	-	3,849	3,849	1,154
-	629	2,575	-	2,575	7,914	-	7,914	24,670	8,460	33,130	1,258
-	1,227	-	-	-	4,232	-	4,232	3,229	639	3,868	941
82	8,568	10,839	7,475	18,314	72,501	45,340	117,841	29,129	95,153	124,282	17,711

(単位：m³)

小計	ペレット	その他			計			パルプ・チップ			在庫
	県内	県内	県外	小計	県内	県外	小計	県内	県外	小計	
-	-	4	-	4	186	340	526	-	5,891	5,891	2,445
-	-	-	-	-	-	700	700	-	-	-	-
-	-	-	-	-	91	21	112	-	25,860	25,860	3
-	-	-	466	466	864	466	1,330	-	-	-	150
-	-	-	-	-	855	2,520	3,375	-	2,150	2,150	-
-	-	4	249	253	626	789	1,415	-	3	3	926
-	-	1,350	990	2,340	1,355	990	2,345	-	-	-	458
-	-	-	-	-	-	-	-	-	-	-	-
-	-	174	-	174	1,016	-	1,016	-	-	-	106
-	-	-	-	-	-	-	-	273	-	273	-
-	-	1,532	1,705	3,237	4,993	5,826	10,819	273	33,904	34,177	4,088

(単位：m³)

小計	ペレット	その他			計			パルプ・チップ			在庫
	県内	県内	県外	小計	県内	県外	小計	県内	県外	小計	
3	-	-	-	-	2,789	11	2,800	167	-	167	40
-	-	1,500	-	1,500	1,730	-	1,730	-	-	-	20
-	-	4	-	4	242	-	242	-	40	40	20
-	-	-	537	537	531	537	1,068	-	181	181	8
-	-	-	-	-	563	-	563	-	-	-	66
-	-	22	-	22	61	-	61	-	-	-	-
-	-	3,390	2,020	5,410	4,938	2,020	6,958	-	-	-	706
-	-	-	-	-	1	-	1	-	-	-	-
-	-	-	-	-	2,752	-	2,752	-	58	58	126
-	-	-	-	-	730	-	730	79	27	106	76
3	-	4,916	2,557	7,473	14,336	2,568	16,904	246	306	552	1,062

(8) 建築用材の出荷先別出荷量(樹種別合計)

(単位: m³)

樹種	出荷先	県内						小計	県外	合計
		木材市場	木材販売業者	プレカット	大工工務店	自家消費	その他			
県産材	スギ	-	2,925	1,464	3,185	1,001	691	9,266	205	9,471
	ヒノキ	1,101	1,555	856	3,007	618	2,717	9,854	11,483	21,337
	アカマツ	-	177	6	934	325	945	2,387	55	2,442
	カラマツ	-	3,449	344	2,058	299	1,776	7,926	1,084	9,010
	その他針	-	-	-	722	78	211	1,011	115	1,126
	広葉樹	-	31	-	118	141	325	615	10	625
	集成材	-	71	640	71	-	894	1,676	1,526	3,202
	小計	1,101	8,208	3,310	10,095	2,462	7,559	32,735	14,478	47,213
他県産材	スギ	-	159	-	47	-	42	248	22	270
	ヒノキ	1	151	-	978	1	196	1,327	716	2,043
	アカマツ	-	120	-	-	-	22	142	-	142
	カラマツ	-	264	-	3	-	17	284	-	284
	その他針	-	-	-	10	-	30	40	8	48
	広葉樹	-	-	-	-	-	114	114	4	118
	集成材	-	-	-	20	-	-	20	-	20
	小計	1	694	-	1,058	1	421	2,175	750	2,925
外材	無垢材	169	1,729	146	3,060	297	2,984	8,385	11	8,396
	集成材	-	-	50	61	5	-	116	-	116
	小計	169	1,729	196	3,121	302	2,984	8,501	11	8,512
計	1,271	10,631	3,506	14,274	2,765	10,964	43,411	15,239	58,650	

建築用材の出荷先別出荷量(地事別合計)

(単位: m³)

地事	出荷先	県内						小計	県外	合計
		木材市場	木材販売業者	プレカット	大工工務店	自家消費	その他			
佐久	-	2,291	657	2,299	22	1,143	6,412	306	6,718	
上小	-	879	640	858	152	894	3,423	2,376	5,799	
諏訪	-	174	-	77	-	222	473	5	478	
上伊那	-	249	2,009	25	1,159	1,445	4,887	-	4,887	
下伊那	-	1,751	-	3,122	527	2,226	7,626	6,774	14,400	
木曾	1,102	102	200	2,217	42	1,694	5,357	5,708	11,065	
松本	-	2,488	-	2,539	-	134	5,161	70	5,231	
北安曇	-	-	-	98	23	292	413	-	413	
長野	-	1,261	-	1,503	753	2,689	6,206	-	6,206	
北信	169	1,436	-	1,536	87	227	3,455	-	3,455	
計	1,271	10,631	3,506	14,274	2,765	10,964	43,411	15,239	58,650	

建築用材の出荷先別出荷量(県産材・スギ)

(単位：m³)

出荷先 地事	県内							県外	合計
	木材市場	木材 販売業者	プレカット	大工 工務店	自家消費	その他	小計		
佐久	-	430	88	157	1	40	716	12	728
上小	-	288	-	77	30	-	395	-	395
諏訪	-	-	-	-	-	-	-	-	-
上伊那	-	32	1,376	10	286	82	1,786	-	1,786
下伊那	-	412	-	1,388	218	155	2,173	160	2,333
木曾	-	-	-	10	-	20	30	33	63
松本	-	187	-	20	-	3	210	-	210
北安曇	-	-	-	84	15	79	178	-	178
長野	-	260	-	379	451	85	1,175	-	1,175
北信	-	1,316	-	1,060	-	227	2,603	-	2,603
計	-	2,925	1,464	3,185	1,001	691	9,266	205	9,471

建築用材の出荷先別出荷量(県産材・ヒノキ)

(単位：m³)

出荷先 地事	県内							県外	合計
	木材市場	木材 販売業者	プレカット	大工 工務店	自家消費	その他	小計		
佐久	-	18	23	42	8	21	112	69	181
上小	-	5	-	135	2	-	142	-	142
諏訪	-	-	-	2	-	0	2	-	2
上伊那	-	10	633	-	162	19	824	-	824
下伊那	-	1,330	-	752	288	1,521	3,891	6,404	10,295
木曾	1,101	101	200	1,346	41	1,141	3,930	5,010	8,940
松本	-	10	-	626	-	9	645	-	645
北安曇	-	-	-	-	3	0	3	-	3
長野	-	56	-	93	114	6	269	-	269
北信	-	25	-	11	-	-	36	-	36
計	1,101	1,555	856	3,007	618	2,717	9,854	11,483	21,337

建築用材の出荷先別出荷量(県産材・アカマツ)

(単位：m³)

出荷先 地事	県内							県外	合計
	木材市場	木材 販売業者	プレカット	大工 工務店	自家消費	その他	小計		
佐久	-	1	6	124	-	123	254	-	254
上小	-	61	-	40	-	-	101	-	101
諏訪	-	4	-	-	-	78	82	5	87
上伊那	-	84	-	-	282	374	740	-	740
下伊那	-	-	-	10	-	163	173	-	173
木曾	-	-	-	-	-	27	27	-	27
松本	-	21	-	740	-	33	794	50	844
北安曇	-	-	-	-	-	88	88	-	88
長野	-	6	-	19	43	60	128	-	128
北信	-	-	-	1	-	-	1	-	1
計	-	177	6	934	325	945	2,387	55	2,442

建築用材の出荷先別出荷量(県産材・カラマツ)

(単位：m³)

出荷先 地事	県 内							県外	合計
	木材市場	木材 販売業者	プレカット	大工 工務店	自家消費	その他	小計		
佐 久	-	1,093	344	485	12	379	2,313	204	2,517
上 小	-	488	-	440	-	-	928	850	1,778
諏 訪	-	-	-	3	-	76	79	-	79
上伊那	-	84	-	10	270	933	1,297	-	1,297
下伊那	-	9	-	40	-	197	246	-	246
木 曾	-	-	-	70	-	65	135	10	145
松 本	-	1,432	-	415	-	30	1,877	20	1,897
北安曇	-	-	-	11	5	13	29	-	29
長 野	-	248	-	543	12	83	886	-	886
北 信	-	95	-	41	-	-	136	-	136
計	-	3,449	344	2,058	299	1,776	7,926	1,084	9,010

建築用材の出荷先別出荷量(県産材・その他針)

(単位：m³)

出荷先 地事	県 内							県外	合計
	木材市場	木材 販売業者	プレカット	大工 工務店	自家消費	その他	小計		
佐 久	-	-	-	50	-	19	69	-	69
上 小	-	-	-	-	-	-	-	-	-
諏 訪	-	-	-	-	-	6	6	-	6
上伊那	-	-	-	-	18	2	20	-	20
下伊那	-	-	-	-	-	32	32	-	32
木 曾	-	-	-	400	-	151	551	115	666
松 本	-	-	-	246	-	1	247	-	247
北安曇	-	-	-	-	-	1	1	-	1
長 野	-	-	-	26	60	1	87	-	87
北 信	-	-	-	-	-	-	-	-	-
計	-	-	-	722	78	211	1,011	115	1,126

建築用材の出荷先別出荷量(県産材・広葉樹)

(単位：m³)

出荷先 地事	県 内							県外	合計
	木材市場	木材 販売業者	プレカット	大工 工務店	自家消費	その他	小計		
佐 久	-	1	-	82	-	51	134	10	144
上 小	-	-	-	-	-	-	-	-	-
諏 訪	-	-	-	1	-	46	47	-	47
上伊那	-	-	-	-	141	24	165	-	165
下伊那	-	-	-	-	-	17	17	-	17
木 曾	-	-	-	-	-	44	44	-	44
松 本	-	9	-	-	-	2	11	-	11
北安曇	-	-	-	2	-	111	113	-	113
長 野	-	21	-	32	-	28	81	-	81
北 信	-	-	-	1	-	-	1	-	1
計	-	31	-	118	141	325	615	10	625

建築用材の出荷先別出荷量(県産材計)

(単位：m³)

出荷先 地事	県 内							県外	合計
	木材市場	木材 販売業者	プレカット	大工 工務店	自家消費	その他	小計		
佐 久	-	1,543	461	940	21	632	3,597	295	3,892
上 小	-	879	640	763	32	894	3,208	2,376	5,584
諏 訪	-	4	-	6	-	207	217	5	222
上伊那	-	244	2,009	20	1,159	1,435	4,867	-	4,867
下伊那	-	1,751	-	2,190	506	2,086	6,533	6,564	13,097
木 曾	1,101	101	200	1,826	41	1,447	4,716	5,168	9,884
松 本	-	1,659	-	2,047	-	78	3,784	70	3,854
北安曇	-	-	-	97	23	292	412	-	412
長 野	-	591	-	1,092	680	263	2,626	-	2,626
北 信	-	1,436	-	1,114	-	227	2,777	-	2,777
計	1,101	8,208	3,310	10,095	2,462	7,559	32,735	14,478	47,213

建築用材の出荷先別出荷量(他県産材計)

(単位：m³)

出荷先 地事	県 内							県外	合計
	木材市場	木材 販売業者	プレカット	大工 工務店	自家消費	その他	小計		
佐 久	-	-	-	127	-	7	134	-	134
上 小	-	-	-	-	-	-	-	-	-
諏 訪	-	23	-	5	-	15	43	-	43
上伊那	-	-	-	-	-	-	-	-	-
下伊那	-	-	-	535	-	-	535	210	745
木 曾	1	1	-	391	1	227	621	540	1,161
松 本	-	-	-	-	-	-	-	-	-
北安曇	-	-	-	-	-	-	-	-	-
長 野	-	670	-	-	-	172	842	-	842
北 信	-	-	-	-	-	-	-	-	-
計	1	694	-	1,058	1	421	2,175	750	2,925

建築用材の出荷先別出荷量(外材計)

(単位：m³)

出荷先 地事	県 内							県外	合計
	木材市場	木材 販売業者	プレカット	大工 工務店	自家消費	その他	小計		
佐 久	-	748	196	1,232	1	504	2,681	11	2,692
上 小	-	-	-	95	120	-	215	-	215
諏 訪	-	147	-	66	-	-	213	-	213
上伊那	-	5	-	5	-	10	20	-	20
下伊那	-	-	-	397	21	140	558	-	558
木 曾	-	-	-	-	-	20	20	-	20
松 本	-	829	-	492	-	57	1,378	-	1,378
北安曇	-	-	-	1	-	-	1	-	1
長 野	-	-	-	411	73	2,254	2,738	-	2,738
北 信	169	-	-	422	87	-	678	-	678
計	169	1,729	196	3,121	302	2,984	8,501	11	8,512

(9) 木材市場の生産地別入荷量(合計)

(単位：m³)

樹種	生産地	県内											県外	合計
		佐久	上小	諏訪	上伊那	下伊那	木曾	松本	北安曇	長野	北信	小計		
県産材	スギ	7,478	3,106	518	1,241	7,047	6,978	3,282	1,824	23,944	12,918	68,336	345	68,681
	ヒノキ	2,411	474	502	5,135	9,309	52,914	3,393	1,062	1,206	-	76,406	3,524	79,930
	アカマツ	6,940	1,310	978	5,668	2,157	1,387	15,957	886	553	129	35,965	15	35,980
	カラマツ	110,331	17,931	7,566	8,323	5,614	20,622	20,664	501	14,151	7,296	212,999	-	212,999
	その他針	2,119	60	109	395	285	20,027	398	92	87	49	23,621	149	23,770
	広葉樹	5,449	585	279	623	696	820	1,359	751	592	264	11,418	20	11,438
	小計	134,728	23,466	9,952	21,385	25,108	102,748	45,053	5,116	40,533	20,656	428,745	4,053	432,798
他県産材	-	-	-	-	-	-	-	-	-	-	-	-	8,200	8,200
計	134,728	23,466	9,952	21,385	25,108	102,748	45,053	5,116	40,533	20,656	428,745	12,253	440,998	

木材市場の生産地別入荷量(森林組合出荷分)

(単位：m³)

樹種	生産地	県内											県外	合計
		佐久	上小	諏訪	上伊那	下伊那	木曾	松本	北安曇	長野	北信	小計		
県産材	スギ	167	2,680	11	646	6,447	957	805	351	13,241	7,208	32,513	62	32,575
	ヒノキ	18	343	11	1,602	8,621	1,025	515	250	448	-	12,833	126	12,959
	アカマツ	2,206	1,000	21	2,911	2,088	505	14,446	672	324	72	24,245	-	24,245
	カラマツ	12,823	10,723	1,485	3,313	5,065	3,589	7,154	301	7,728	4,071	56,252	-	56,252
	その他針	19	50	-	41	255	593	50	58	49	27	1,142	2	1,144
	広葉樹	320	131	1	3	591	156	402	308	215	138	2,265	-	2,265
	小計	15,553	14,927	1,529	8,516	23,067	6,825	23,372	1,940	22,005	11,516	129,250	190	129,440
他県産材	-	-	-	-	-	-	-	-	-	-	-	-	190	190
計	15,553	14,927	1,529	8,516	23,067	6,825	23,372	1,940	22,005	11,516	129,250	380	129,630	

木材市場の生産地別入荷量(素材生産業者出荷分)

(単位：m³)

樹種	生産地	県内											県外	合計
		佐久	上小	諏訪	上伊那	下伊那	木曾	松本	北安曇	長野	北信	小計		
県産材	スギ	7,311	426	507	595	600	6,021	2,477	1,473	10,703	5,710	35,823	283	36,106
	ヒノキ	2,393	131	491	3,533	688	51,889	2,878	812	758	-	63,573	3,398	66,971
	アカマツ	4,734	310	957	2,757	69	882	1,511	214	229	57	11,720	15	11,735
	カラマツ	97,508	7,208	6,081	5,010	549	17,033	13,510	200	6,423	3,225	156,747	-	156,747
	その他針	2,100	10	109	354	30	19,434	348	34	38	22	22,479	147	22,626
	広葉樹	5,129	454	278	620	105	664	957	443	377	126	9,153	20	9,173
	小計	119,175	8,539	8,423	12,869	2,041	95,923	21,681	3,176	18,528	9,140	299,495	3,863	303,358
他県産材	-	-	-	-	-	-	-	-	-	-	-	-	8,010	8,010
計	119,175	8,539	8,423	12,869	2,041	95,923	21,681	3,176	18,528	9,140	299,495	11,873	311,368	

(10) 合板工場向け県産原木出荷量（樹種別、出荷者別）

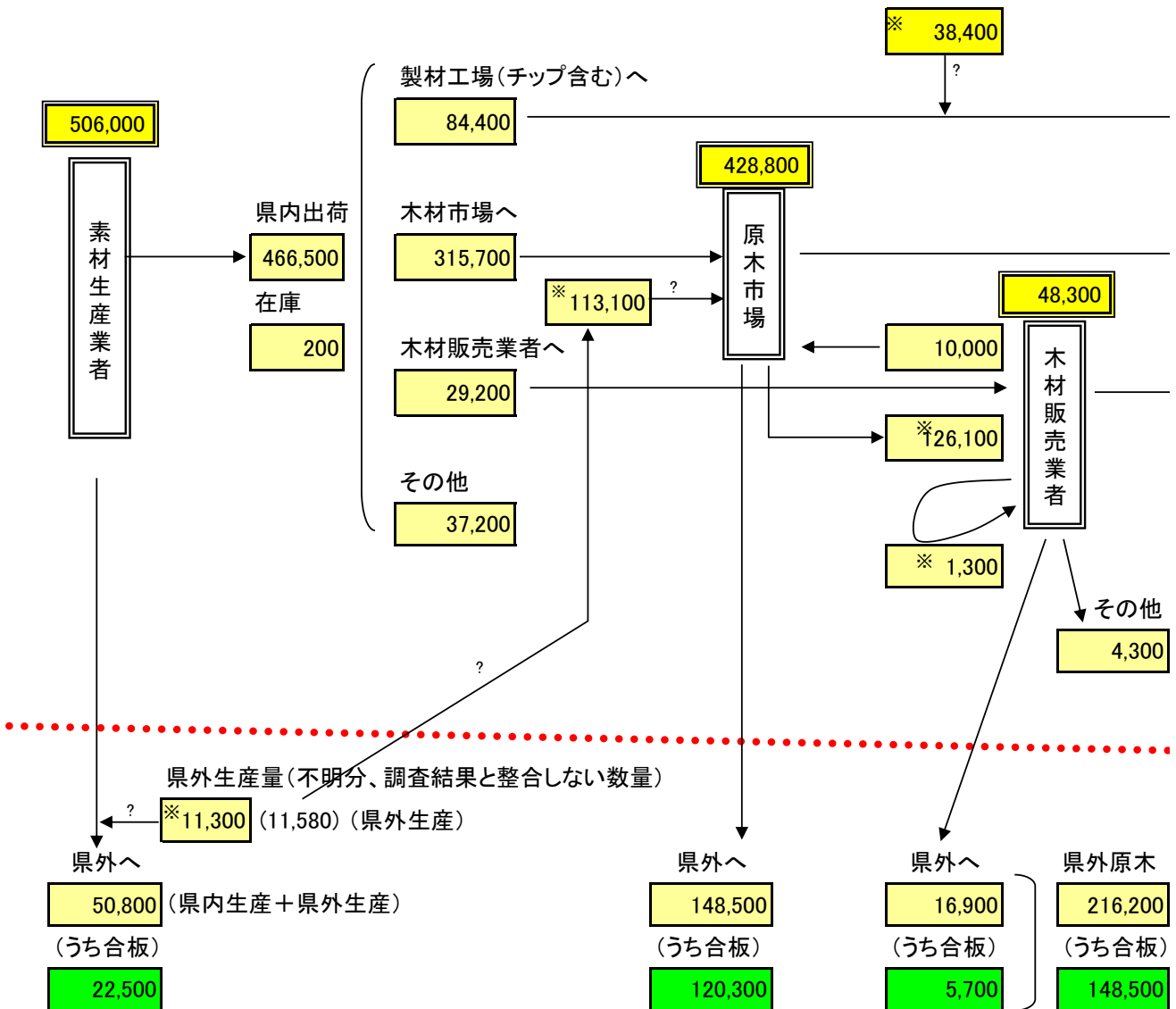
（単位：m³）

出荷者 樹種	木材業者	木材市場	合 計
スギ	8,097	15,166	23,263
ヒノキ	1,248	2,472	3,720
アカマツ	2,492	10,273	12,765
カラマツ	16,255	92,300	108,555
その他針	-	133	133
その他広	34	-	34
合計	28,126	120,344	148,470

※木材業者には素材生産者、木材販売業者が含まれる。

(11) 県内全域 県産材流通フロー

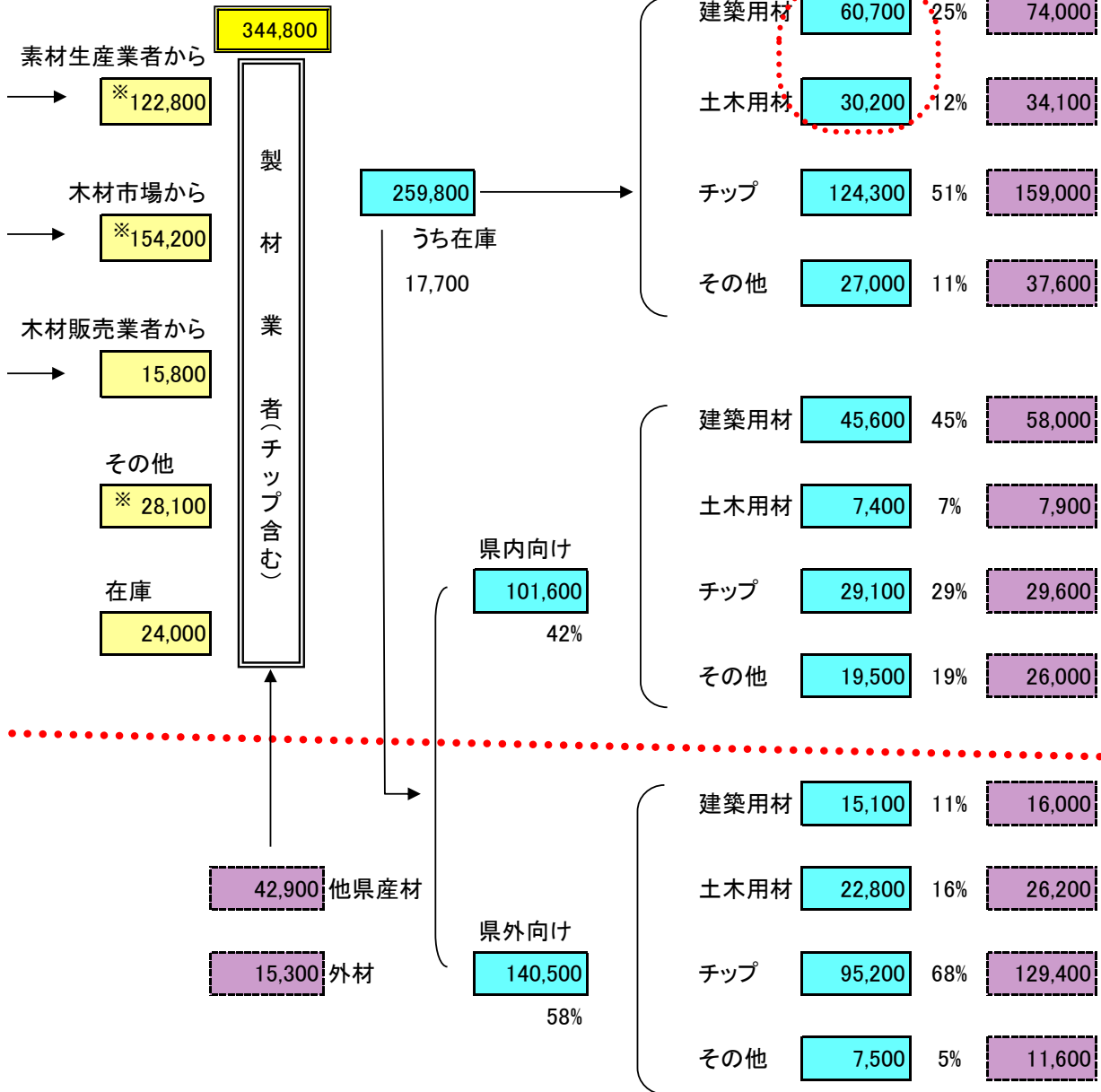
素材生産量 506,000m ³	民有林 301,900m ³ 国有林 204,100m ³	原木市場	木材販売業者
		取扱量	県産材取扱量
		428,800m ³	48,300m ³



- ・各業態に係る入出荷量について、出荷量と入荷量の整合を取るため、一部推定値を掲載し※印を付けた。
- ・素材生産量については、公式な生産量(448千m³・木材需給報告書(農林水産省)から)とは出典が異なること

製材業者
 県産材仕入れ量
 344,800m³

県産材製品販売量
 90,900m³



(12) 乾燥材出荷量等について

ア 乾燥材出荷工場数及び乾燥材生産量（平成27年1月～12月）

（単位：工場数）

区 分	人工乾燥材	天然乾燥材
乾燥材出荷工場数	33	9

（単位：m³）

		国産材							外材	合計	うち建築 用材以外
		スギ	ヒノキ	アカマツ	カラマツ	その他針葉樹	広葉樹	小計			
人工 乾燥	県産材	6,938	13,718	5,293	13,372	644	187	40,152	1,309	42,358	1,276
	他県産材	20	750	-	-	26	101	897			
天然 乾燥	県産材	511	178	225	114	-	260	1,288	240	1,928	240
	他県産材	35	59	100	-	6	200	400			

イ 乾燥方式・規模別人工乾燥室数

（単位：室数）

方式 容量	蒸気式	真空式	除湿式	太陽熱	その他	合 計
50m ³ 以上	33 (1)	-	1 -	-	-	34 (1)
30m ³ 以上 50m ³ 未満	17 -	-	5 -	-	-	22 -
20m ³ 以上 30m ³ 未満	12 (2)	-	8 -	-	-	20 (2)
10m ³ 以上 20m ³ 未満	23 -	-	2 (1)	-	1	26 (1)
10m ³ 未満	13 -	-	2 -	-	1	16 -
合 計	98 (3)	-	18 (1)	-	2	118 (4)

※（ ）については高周波併用で内数

ウ 熱源別人工乾燥室数

熱 源 別	室 数
灯 油	34
重 油	37
木質バイオマス	30
そ の 他	17
合 計	118

(13) 製材端材の発生量及び利用状況について

ア 端材等の種類別発生量

(単位：m³)

端材の種類		背 端 板 材	の こ 屑	樹 皮	か ん な 屑 プ レ カ ット 屑	そ の 他	合 計
		45%	18%	20%	18%	0%	100%
発 生 量	針 葉 樹	48,049	18,572	19,022	18,860	186	104,689
	広 葉 樹	228	793	2,035	97	-	3,153
	計	48,277	19,365	21,057	18,957	186	107,842

イ 端材等の再利用・処分方法内訳

(単位：m³)

項 目		背 端 板 材	の こ 屑	樹 皮	か ん な 屑 プ レ カ ット 屑	そ の 他	合 計
再 利 用	パルプチップへ	42,493	15	0	1	1	42,510
	バイオマスへ	751	-	110	2,500	1	3,362
	燃料用へ	1,242	0	4,937	533	31	6,743
	畜産用へ	1,042	14,002	1,427	15,149	0	31,620
	堆肥用へ	424	160	4,923	50	-	5,557
	きのこ用へ	870	4,237	2,400	418	0	7,925
	その他	1,058	855	6,711	5	118	8,747
	小 計	47,880	19,269	20,508	18,656	151	106,464
処 分	焼却処分	10	63	271	281	35	660
	処分場持込み	387	33	278	20	-	718
	小 計	397	96	549	301	35	1,378
合 計		48,277	19,365	21,057	18,957	186	107,842

(14) プレカット工場の状況

ア 加工ライン数及び年間加工能力

(単位：工場数)

加工ライン数		1ライン	2ライン	3ライン
工場数	構造材プレカット	8	2	2
	羽柄材プレカット	5	3	-

加工ライン数「0」の工場は含まない。

(単位：工場数)

年間加工能力		～1,000坪	1,000～5,000坪	5,000～10,000坪	10,000～30,000坪	30,000坪～
工場数	構造材プレカット	1		1	4	5
	羽柄材プレカット	-	1	-	5	2

「～1000坪」には年間加工能力「0」のものを含まない。

イ プレカット加工材の加工実績（平成27年1月～12月）

(単位：坪、m³)

		加工実績（坪）	加工実績（m ³ ）
委託材以外	構造材	233,772	74,117
	羽柄材	157,403	28,401
委託材	構造材	31,805	9,810
	羽柄材	26,359	5,773
合計	構造材	265,577	83,927
	羽柄材	183,762	34,174

加工実績（m³）は坪数からの換算値であり、ウの総出荷量とは一致しない。

ウ プレカット加工における販売分の加工材の総出荷量実績（平成27年1月～12月）

(単位：m³)

総出荷量	外材	国産材	県産材				
				スギ	ヒノキ	アカマツ	カラマツ
103,812	77,730	26,082	6,289	1,779	1,291	82	3,137

※未回答の項目があるため総出荷量と各項目の合計は一致しない。

※調査票の提出があった事業者のみ。

その他針

(15) 業態別業者数

地区名	実業者数	業態内訳								休業・ 廃業
		素材生産業	木材販売業	製材・ 加工業	木材乾燥業	木材チップ 製造業	ペレット 製造業	プレカット 業	原木市場	
佐久	54	29	20	22	-	-	-	2	1	3
	50	26	20	21	-	3	-	2	1	
上小	30	8	11	14	-	-	-	1	-	-
	26	6	11	17	-	-	-	1	-	
諏訪	41	9	8	7	-	-	-	3	-	2
	20	13	5	5	-	1	-	1	-	
上伊那	33	4	5	17	-	-	-	1	1	-
	33	6	7	26	-	-	1	1	1	
下伊那	37	9	10	26	-	-	-	1	1	1
	36	9	12	25	-	2	1	1	1	
木曾	43	11	12	20	-	-	-	-	1	2
	34	7	11	26	1	1	-	-	1	
松本	35	15	11	19	-	-	-	3	1	1
	31	9	12	21	-	-	-	3	1	
北安曇	14	6	4	6	-	-	-	-	-	1
	13	8	3	6	-	1	-	-	-	
長野	55	14	31	25	-	-	-	3	1	2
	52	14	33	26	-	3	1	3	1	
北信	17	2	12	8	-	-	-	-	-	-
	12	2	13	10	-	-	-	-	-	
総計	359	107	124	164	-	-	-	14	6	12
	307	100	127	183	1	11	3	12	6	

※平成27年木材流通調査結果による。

※上段の数値は取り扱い数量の有無に関わらず、各業者から申告のあった業種の合計数。下段の数値は生産量、取扱量のある業者数（ただし、素材生産業における国有林の委託販売による生産は含まない）。

※製材・加工業は、それぞれ延べ数。

※木材乾燥業、木材チップ製造業は、製材・加工業と重複していない者のみの数。

※実業者数は、上段は休業、廃業の事業者を除く調査票送付事業者数。

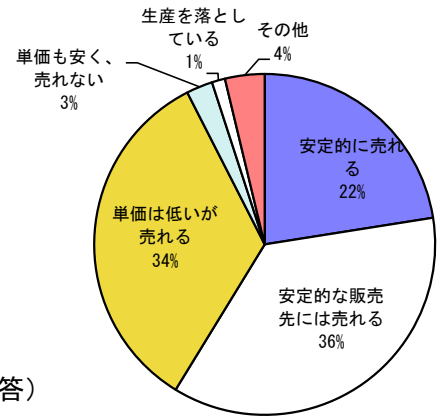
下段は報告があった事業者数。

2 木材流通調査 ヒアリング調査結果

(1) 素材生産業者 回答業者数 58

Q1：丸太の売れ行きはどうか。（複数回答）

	回答数	80
出荷先にかかわらず、安定的に売れる	18	
安定的な販売先があるため、丸太を売ることができている。	29	
単価は低いが、販売はできている	27	
単価も下がっており、丸太も動かない	2	
丸太の生産量を落としている	1	
その他	3	

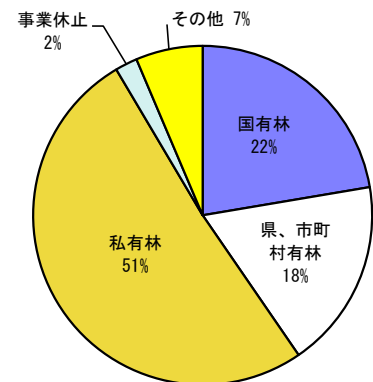


Q2：丸太の販売先確保のために工夫していることは。（自由回答）

- ・市場からの注文材に可能な限り、迅速に対応している。
- ・色々な情報をもとに新規の販売先を探している。
- ・安定供給のため在庫を常に持つ、選木、品質に心がけ、信頼を得るようにしている。
- ・購入する人の身になって造材している。
- ・着手前（造材前）に販売先に立木（森林）の状況を説明し、注文材の受注をしている。
- ・必要としている所に必要としている時に販売できるよう情報収集をしている。
- ・相手のオーダーやクレームに迅速に対応している。
- ・川中、川下と連携して山まで顔が見える形での木材（建築用材）販売の取り組みをしている。

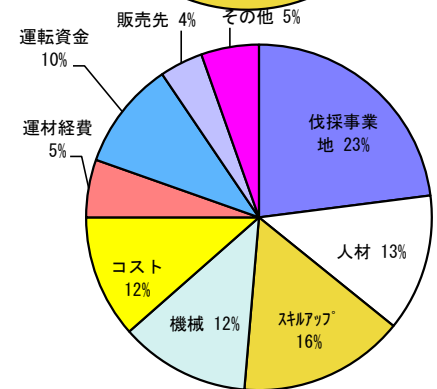
Q3：作業現場をどのように確保しているか。（複数回答）

	回答数	94
国有林の請負生産などが多い	21	
県や市町村等の森林整備事業を受けている	17	
私有林の仕事をしている	48	
ほとんど事業をしていない	2	
その他	6	



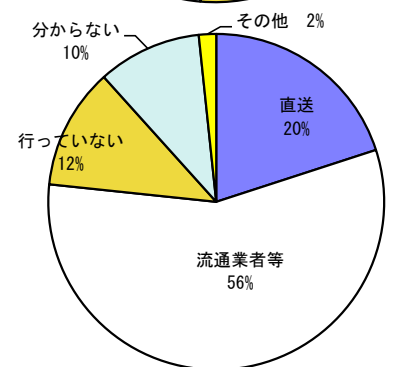
Q4：事業継続のための課題となっていることは。（複数回答）

	回答数	148
伐採事業地の確保	34	
担い手のとなる人材の確保	19	
担い手のスキルアップ	23	
林業機械の確保	18	
作業路整備等素材生産コストの低減	17	
運材経費の節減	8	
運転資金の確保	15	
安定的な販売先の確保	6	
その他	8	



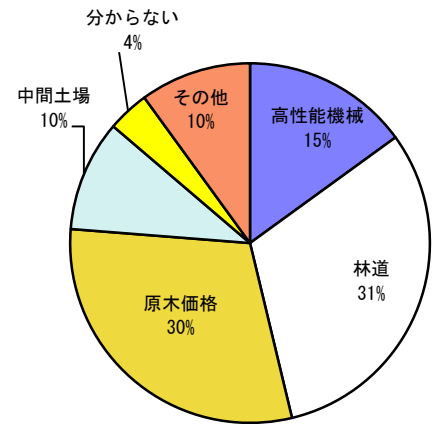
Q5：生産した丸太が合板工場へ行っていますか？（複数回答）

	回答数	60
合板工場へ丸太を直送している	12	
流通業者や木材市場を通じて合板工場へ行っている	34	
合板工場へは行っていない	7	
分からない	6	
その他	1	



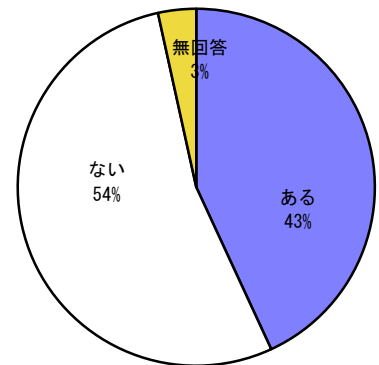
Q6：再生可能エネルギーの固定価格買取制度により、林地残材等の活用が進むと思われますが、林地残材を効率よく搬出するために必要なことは何ですか？（複数回答）

	回答数	80
高性能林業機械の導入促進	12	
林道や作業道の開設促進	25	
原木買取価格の安定	24	
中間土場の整備	8	
分からない	3	
その他	8	



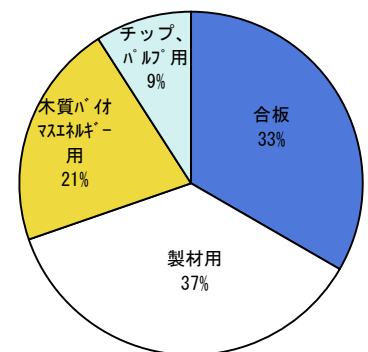
Q7：他県からの素材購入の商談はありますか？

	回答数	58
ある	25	
ない	31	
無回答	2	



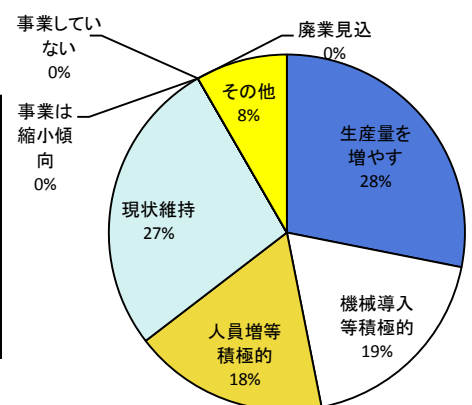
Q8：その相手先は？（複数回答）

	回答数	33
合板	11	
製材用	12	
木質バイオマエネルギー用	7	
チップ、パルプ用	3	
無回答	0	



Q9：今後の事業の見通しはどうか。（複数回答）

	回答数	96
生産量を増やしていく	27	
機械を導入するなど積極的にすすめる	18	
従業員を増やすなど積極的にすすめる	17	
当面は現状維持	26	
縮小傾向	0	
後継者問題から、自分の代で廃業の見込み	0	
ほとんど事業はしていない	0	
その他	8	

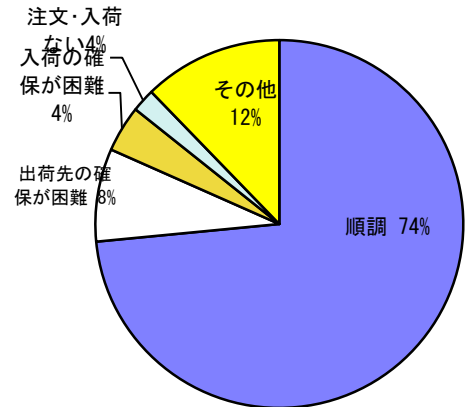


(2) 木材販売業者

回答業者数： 49

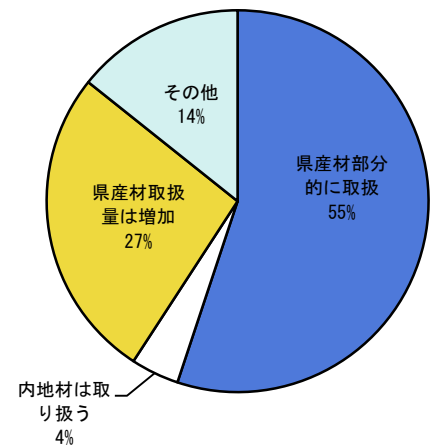
Q1：最近の木材流通の状況は。

	回答数	49
入荷、出荷ともに順調	36	
入荷は確保できるが、出荷先の確保が難しい	4	
出荷先からの注文はあるが、入荷の確保が難しい	2	
出荷先からの注文もなく、生産者からの入荷もない	1	
その他	6	



Q2：取扱の品目における県産材の位置付けは

	回答数	49
県産材取扱なし	0	
県産材部分的に取扱	27	
内地材は取り扱う	2	
県産材取扱量は増加	13	
その他	7	

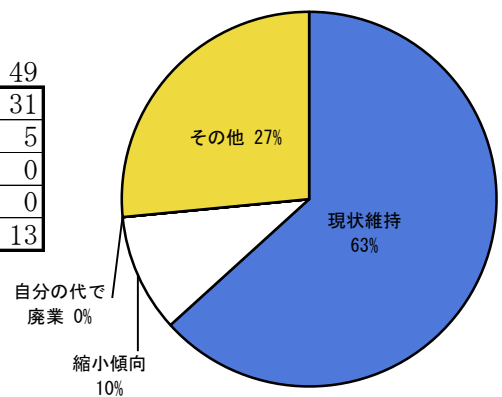


Q3：県産材の製品を取扱うための課題は（自由回答）

- ・他県材との差別化がしにくい。
- ・材の品質が均一でなく、国産材に比べ割高である。
- ・県産材の指定が少ない。
- ・材の品質向上、注文への即応が必要である。
- ・県産材は他県材に比して価格が高い。
- ・需要の拡大（カラマツは合板だけでなく、建築材として需要拡大を）

Q4：今後の事業の見通しはどうか。（複数回答）

	回答数	49
現状維持	31	
事業は縮小傾向	5	
自分の代で廃業	0	
事業していない	0	
その他	13	



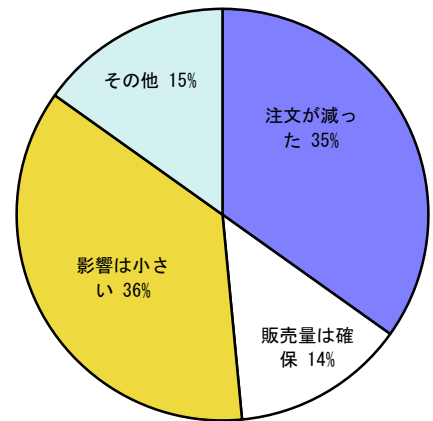
(3) 製材業者、加工業者

回答業者数：

66

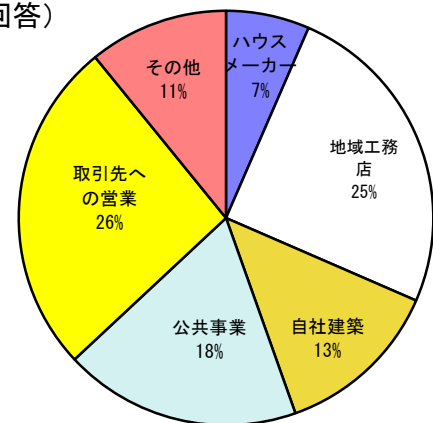
Q1：最近の状況はいかが。

	回答数	66
取引先からの注文が減り厳しい	23	
製品価格は下がっているが、販売量は確保できている	9	
安定的な取引先があるため、影響は小さい	24	
その他	10	



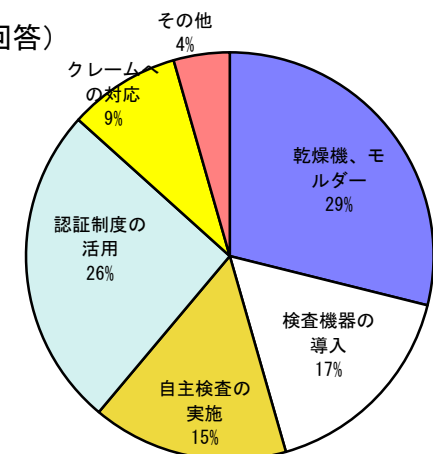
Q2：安定的な販路確保のため、取り組んでいることは。（複数回答）

	回答数	92
ハウスメーカー等との連携	6	
地域工務店との連携	23	
自社の設計・建築部門での使用	12	
公共事業等での木材使用を働きかけ	17	
取引先への営業	24	
その他	10	



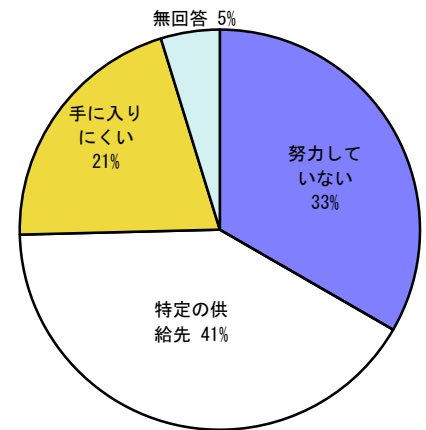
Q3：品質の確かな製品を提供するために必要なことは。（複数回答）

	回答数	90
乾燥機、モルダ等設備機器の導入	26	
グレーディングマシン、含水率計等検査機器の導入	15	
定期的な自主検査の実施	14	
「信州木材製品認証」やJAS等認証制度の活用	23	
クレームへの対応	8	
その他	4	

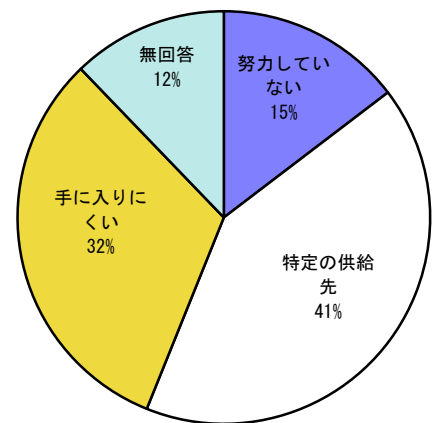


Q4：県産丸太の確保の状況はいかがか。（複数回答）

〔一般用材〕	回答数	63
特に努力しなくても材は確保できる		21
特定の供給先とのつきあいで確保は順調		26
欲しい材は手にいれにくい		13
無回答		3

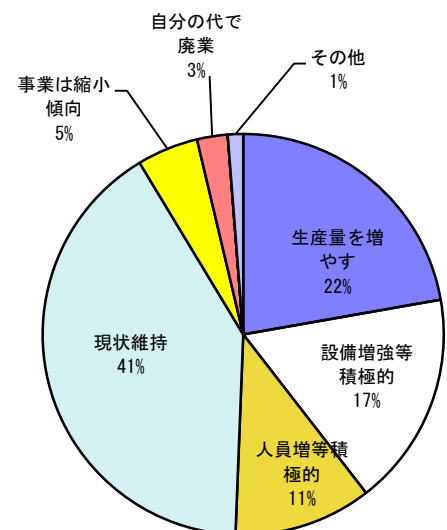


〔特殊用材〕	回答数	41
特に努力しなくても材は確保できる		6
特定の供給先とのつきあいで確保は順調		17
欲しい材は手にいれにくい		13
無回答		5



Q5：今後の事業の見通しはどうか。（複数回答）

	回答数	81
今後生産量を増やしていく		18
設備を増設するなど積極的に進める		14
従業員を増やすなど、積極的に進める		9
当面は、現状維持		33
儲からないので、事業は縮小傾向		4
後継者がいないので、自分の代で廃業		2
ほとんど事業はしていない		0
その他		1



(4) プレカット業者

回答業者数：

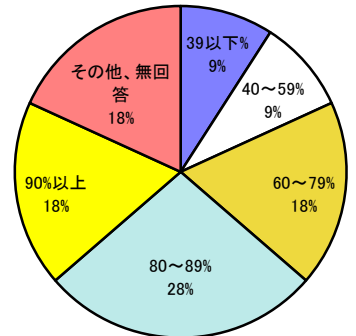
11

Q1：貴社のプレカット工場の稼働状況は。

[フル稼働に比べて]

回： 11

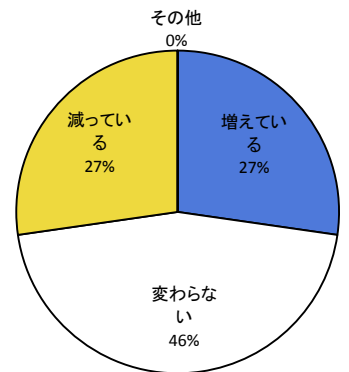
39%以下	1
40～59%	1
60～79%	2
80～89%	3
90%以上	2
その他	2



[1年前に比べて]

回： 11

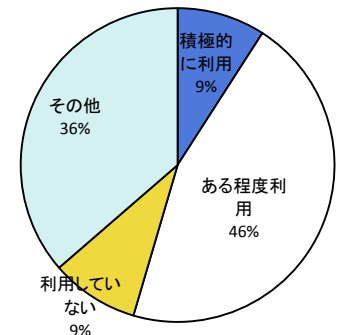
増えている	3
変わらない	5
減っている	3
その他	0



Q2：県産材の利用をどのように考えているか。

回答数 11

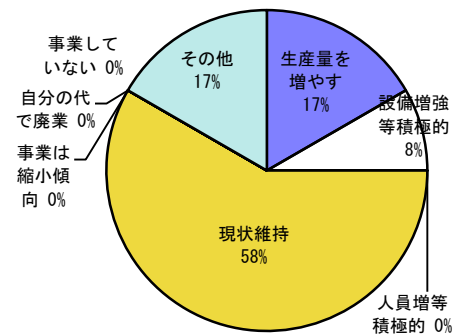
積極的に県産材を利用	1
委託材の持ち込み等、ある程度は利用している	5
県産材は利用していない	1
その他	4



Q3：今後の事業の見通しはどうか。(複数回答)

回答数 12

生産量を増やしていく	2
設備を増設するなど、積極的に進める	1
従業員を増やすなど、積極的に進める	0
当面は現状維持	7
儲からないので、事業は縮小傾向	0
後継者がいないので、自分の代で廃業	0
ほとんど事業はしていない	0
その他・無回答	2



3 長野県内の新設住宅着工戸数

(単位戸、%)

年次	区分	総数	木造住宅				
			総数	木造率	在来	2×4	プレハブ
42		17,693	15,397	87.0			
43		20,064	16,927	84.4			
44		21,926	19,233	87.7			
45		22,793	19,067	83.7			
46		20,759	17,118	82.5			
47		23,398	18,829	80.5			
48		27,717	21,065	76.0			
49		23,299	18,430	79.1			
50		22,957	18,704	81.5			
51		22,810	18,104	79.4			
52		22,871	17,996	78.7			
53		20,732	16,887	81.5			
54		22,872	17,778	77.7			
55		19,019	14,246	74.9			
56		17,070	13,126	76.9			
57		18,283	14,037	76.8			
58		16,948	12,233	72.2			
59		17,816	12,069	67.7			
60		18,970	12,611	66.5			
61		19,045	12,429	65.3			
62		22,863	15,079	66.0			
63		22,692	13,974	61.6			
平成元年		24,423	14,137	57.9			
2		25,822	14,552	56.4			
3		23,784	13,782	57.9			
4		26,009	15,153	58.3			
5		23,515	14,294	60.8			
6		25,205	14,781	58.6			
7		26,794	14,150	52.8			
8		30,856	16,415	53.2			
9		23,189	12,145	52.4	9,333	1,705	1,107
10		20,041	11,268	56.2	8,604	1,651	1,013
11		21,283	12,650	59.4	9,690	1,759	1,201
12		21,415	12,557	58.6	9,699	1,813	1,045
13		20,368	11,500	56.5	8,810	1,589	1,101
14		16,915	9,675	57.2	8,005	835	835
15		16,490	10,466	63.5	8,595	1,088	783
16		15,981	9,883	61.8	8,260	970	653
17		16,987	10,540	62.0	8,764	1,256	520
18		17,924	10,965	61.2	8,954	1,470	542
19		15,887	10,407	65.5	8,108	1,664	636
20		15,297	9,644	62.7	6,647	1,948	500
21		10,984	8,298	75.5	6,158	1,625	515
22		10,650	8,171	76.7	6,192	1,481	498
23		10,378	8,185	78.9	6,441	1,389	355
24		10,483	8,225	78.5	6,325	1,462	438
25		12,398	9,974	80.4	7,580	1,922	472
26		11,017	8,461	76.8	6,876	2,038	502
27		10,609	8,163	76.9	6,020	1,693	450
28		11,914	8,972	75.3	6,469	2,038	465
28年対前年比		112.3	109.9	—	107.5	120.4	103.3

資料：長野県建設部建築住宅課資料