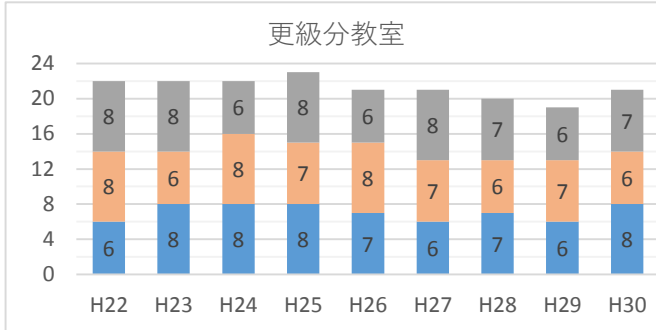


# 生徒数の推移

## 【更級分教室】

H17年度～ 更級農業高校内

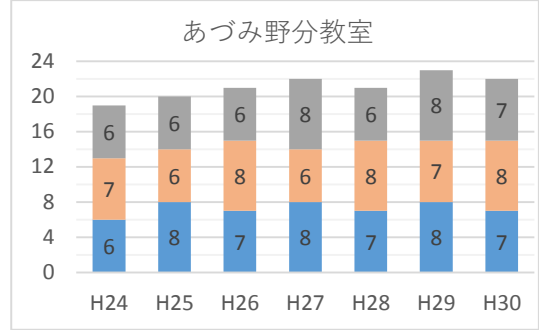
	H22	H23	H24	H25	H26	H27	H28	H29	H30
1年	6	8	8	8	7	6	7	6	8
2年	8	6	8	7	8	7	6	7	6
3年	8	8	6	8	6	8	7	6	7
合計	22	22	22	23	21	21	20	19	21
定数差	-2	-2	-2	-1	-3	-3	-4	-5	-3



## 【あづみ野分教室】

H23年度～ 安曇農業高校内

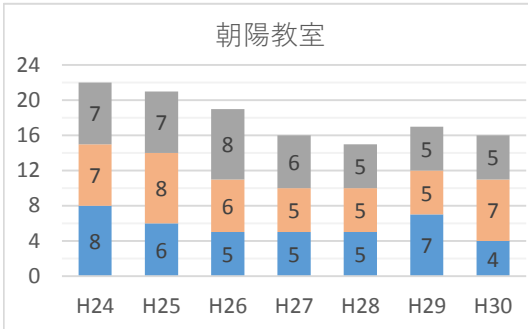
	H24	H25	H26	H27	H28	H29	H30
1年	6	8	7	8	7	8	7
2年	7	6	8	6	8	7	8
3年	6	6	6	8	6	8	7
合計	19	20	21	22	21	23	22
定数差	-5	-4	-3	-2	-3	-1	-2



## 【朝陽教室】

H22年度～ 長野盲学校内

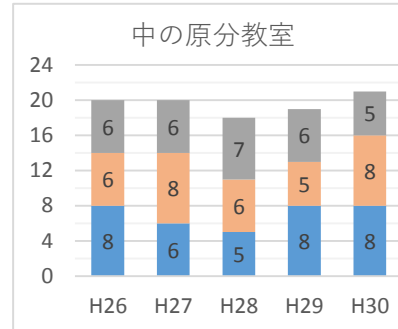
	H24	H25	H26	H27	H28	H29	H30
1年	8	6	5	5	5	7	4
2年	7	8	6	5	5	5	7
3年	7	7	8	6	5	5	5
合計	22	21	19	16	15	17	16
定数差	-2	-3	-5	-8	-9	-7	-8



## 【中の原分教室】

H24年度～ 上伊那農業高校内

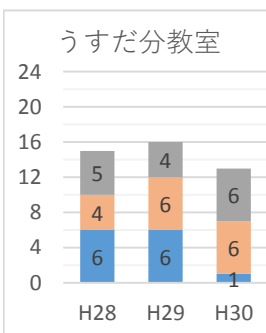
	H26	H27	H28	H29	H30
1年	8	6	5	8	8
2年	6	8	6	5	8
3年	6	6	7	6	5
合計	20	20	18	19	21
定数差	-4	-4	-6	-5	-3



## 【うすだ分教室】

H26年度～ 白田キャンパス内

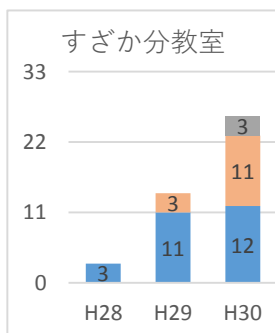
	H28	H29	H30
1年	6	6	1
2年	4	6	6
3年	5	4	6
合計	15	16	13
定数差	-9	-8	-11



## 【すぎか分教室】

H28年度～ 旧須商内

	H28	H29	H30
1年	3	11	12
2年		3	11
3年			3
合計	3	14	26
定数差			-7



## 【しなの木教室】

H28年度～ 松本盲学校内

	H28	H29	H30
1年	8	7	7
2年		8	7
3年			8
合計	8	15	22
定数差			-2

