

# 1 学校徴収金

## ◆ 総額 ◆

学校徴収金支出総額は203億5,425万2千円で前年度に比べて2億4,601万1千円減額している。  
 学校種別では、小学校が最も多い91億6,115万8千円、次いで中学校72億1,214万5千円、高等学校(全日制課程)34億4,772万円の順となっている。  
 費目別にみると「学校給食」が全体の49.1%を占め、次いで「遠足・修学旅行」が21.3%となっている。(表1、図1)  
 学校種別の総額の増減の推移は、図2のとおりである。

表1 学校種別・費目別の学校徴収金支出内訳

(単位：千円)

区分	教科活動	生徒会 学級会	特別活動 (クラブ活動 行事)	遠足・ 修学旅行	学校給食	保健衛生	生活・ 進路指導	学校 図書館	その他	合計		
											構成比	
幼稚園	1,910	-	1,192	778	21,366	-	-	102	53	25,401	0.1%	
小学校	1,462,656	40,760	392,901	992,599	6,049,068	1,935	65,798	15,456	139,985	9,161,158	45.0%	
中学校	1,150,257	111,464	220,214	1,834,062	3,685,220	2,965	80,065	5,603	122,295	7,212,145	35.4%	
特別支援校	55,383	1,669	7,529	63,729	185,355	2,741	616	-	49	317,071	1.6%	
高等学校	全日制	1,235,913	205,327	434,025	1,391,942	-	5,776	152,113	104	22,520	3,447,720	16.9%
	定時制	11,063	6,081	9,954	30,297	25,809	70	1,216	-	48	84,538	0.4%
	通信制	2,683	380	1,348	167	-	-	512	-	77	5,167	0.03%
専修校	26,641	3,428	3,712	24,640	25,006	356	817	1,086	15,366	101,052	0.5%	
合計	3,946,506	369,109	1,070,875	4,338,214	9,991,824	13,843	301,137	22,351	300,393	20,354,252	100%	
構成比	19.4%	1.8%	5.3%	21.3%	49.1%	0.1%	1.5%	0.1%	1.5%	100%		
平成26年度	3,984,391	383,707	1,051,753	4,376,275	10,164,640	16,868	307,862	24,230	290,537	20,600,263	100%	
構成比	19.3%	1.9%	5.1%	21.2%	49.3%	0.1%	1.5%	0.1%	1.4%	100%		

図1 学校種別・費目別の学校徴収金支出内訳

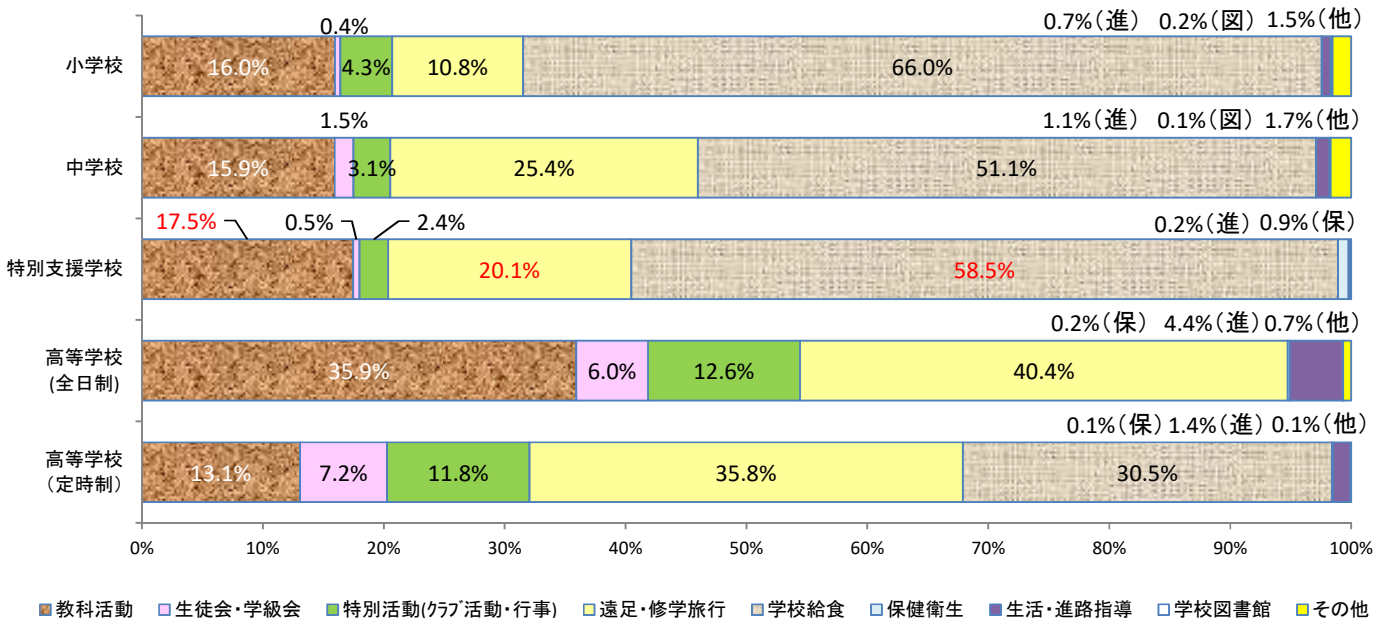
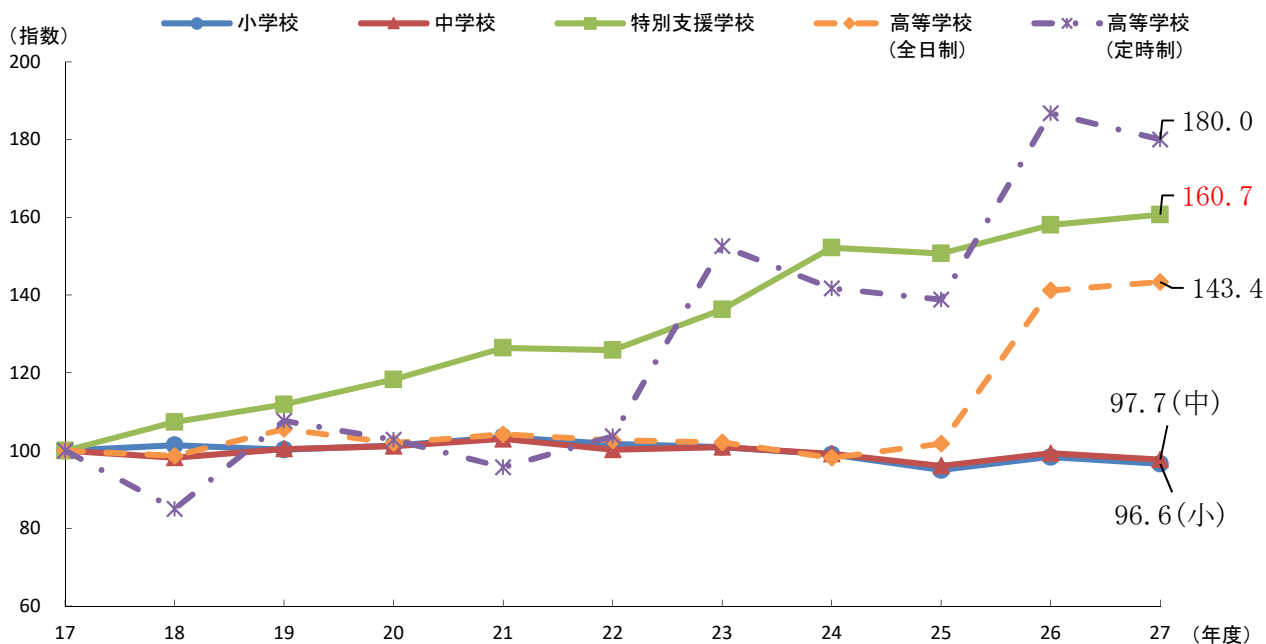


図2 学校徴収金支払総額の推移（平成17年度を100とした場合）



※ 高等学校（定時制）は多部制単位制を含む。

### ◆児童・生徒一人当たり支出額◆

専修学校を除く児童・生徒1人当たりの支出年額をみると、特別支援学校が**130,000円**と最も多く、次いで中学校が121,677円、小学校が81,738円の順となっている。全学校種の平均は**90,141円**で前年度に比べ**230円**増加している。（表2、図3）

児童・生徒一人当たり支出額の学校種別学校徴収金支出年額の推移は図4のとおりである。

表2 児童・生徒1人当たりの学校徴収金支出年額

（単位：円）

区分	教科活動	生徒会 学級会	特別活動 〔クラブ活動 行事〕	遠足・ 修学旅行	学校給食	保健衛生	生活・ 進路指導	学校図書館	その他	合計	
幼稚園	2,740	-	1,710	1,116	30,654	-	-	146	76	36,443	
小学校	13,050	364	3,506	8,856	53,971	17	587	138	1,249	81,738	
中学校	19,406	1,881	3,715	30,943	62,174	50	1,351	95	2,063	121,677	
特別支援学校	22,707	684	3,087	<b>26,129</b>	75,996	1,124	253	-	20	<b>130,000</b>	
高等学校	全日制	26,514	4,405	9,311	29,862	-	124	3,263	2	483	73,965
	定時制	5,624	3,092	5,060	15,403	13,121	36	618	-	24	42,978
	通信制	1,266	179	636	79	-	-	242	-	36	2,438
専修学校	43,178	5,556	6,016	39,935	40,528	577	1,324	1,760	24,904	163,780	
平均	17,477	1,635	4,742	<b>19,212</b>	44,250	61	1,334	99	1,330	<b>90,141</b>	
平均 (26年度)	17,390	1,675	4,590	19,101	44,364	74	1,344	106	1,268	89,911	

図3 児童・生徒1人当たりの学校徴収金支出年額(数値については表2参照)

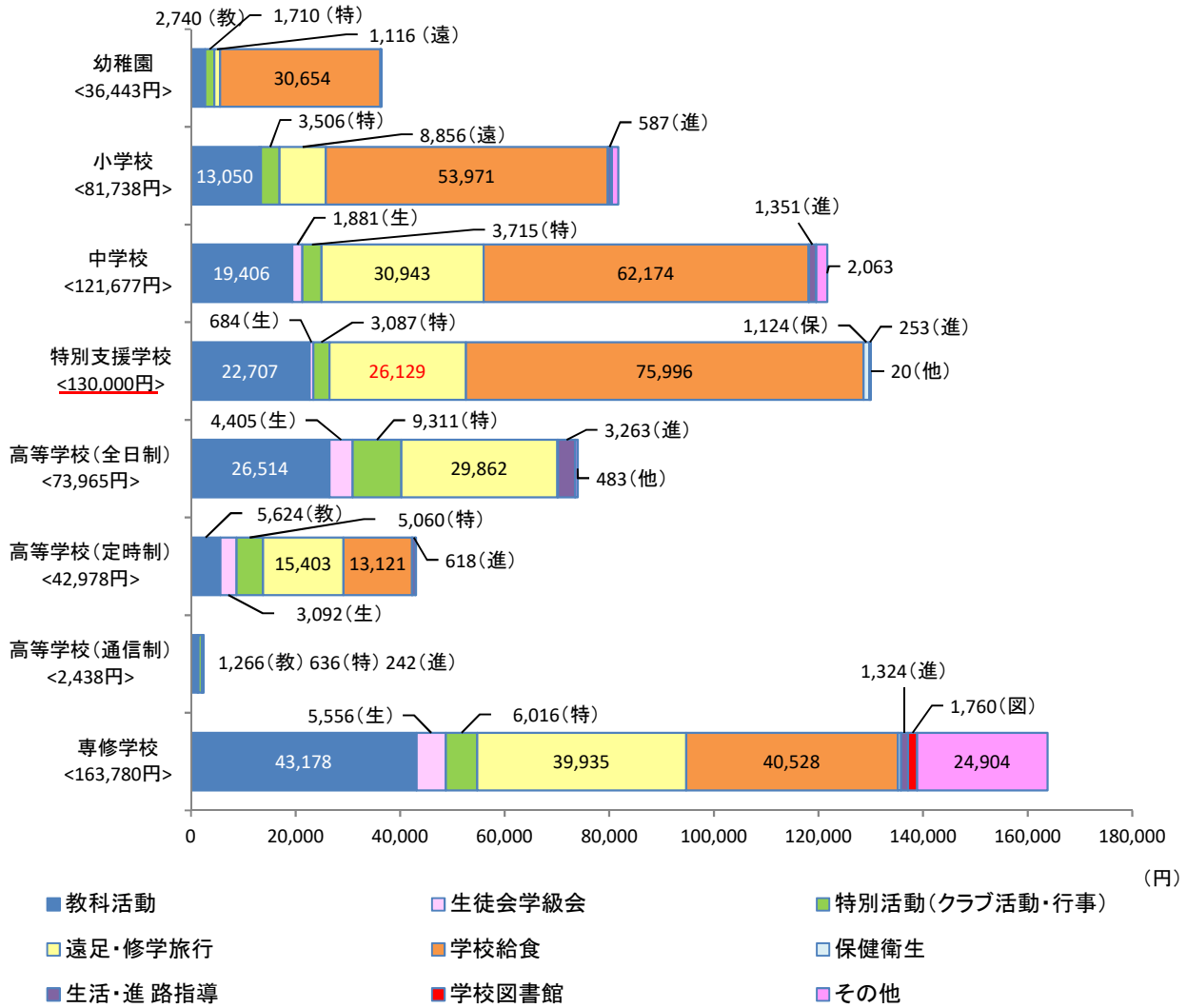


図4 児童・生徒1人当たりの学校徴収金支出年額の推移

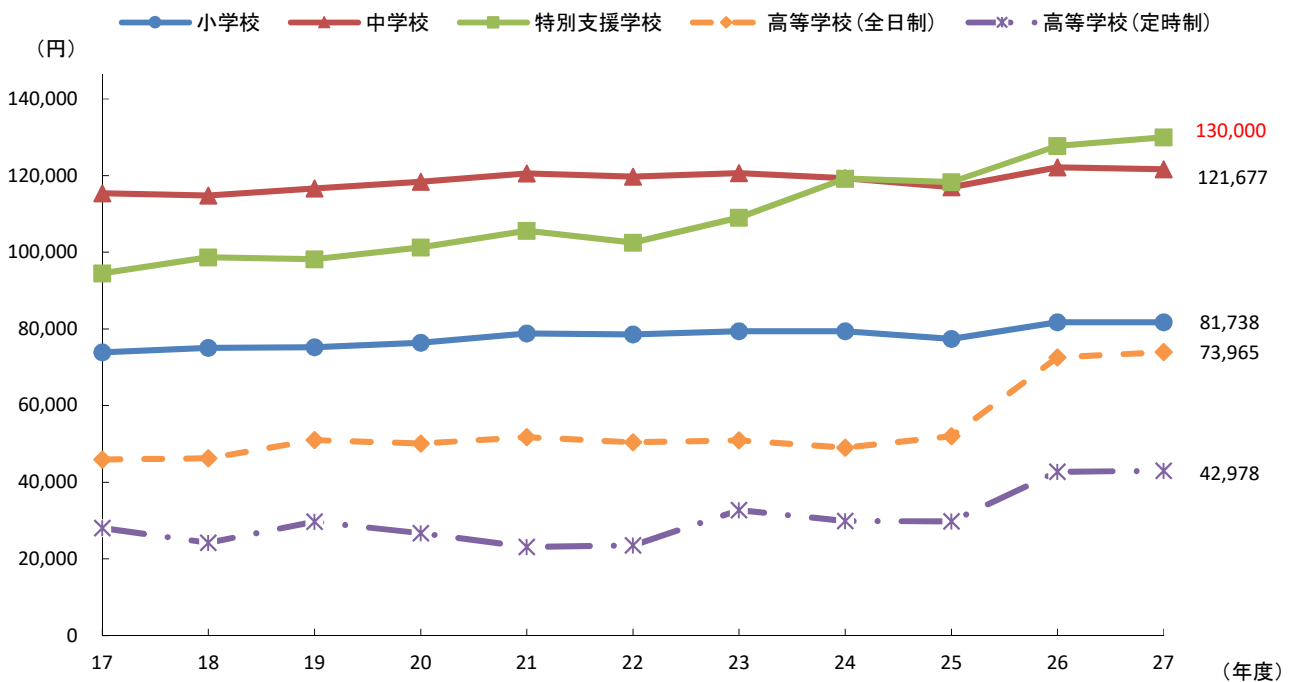


表3 学校徴収金の推移

(単位：千円)

区 分		17	23	24	25	26	27	対前年度 増加率
幼稚園	教科活動	3,008	2,122	1,827	1,857	1,783	1,910	7.1%
	生徒会・学級会	17	-	-	-	-	-	-
	特別活動	2,052	978	1,354	1,433	1,338	1,192	△ 10.9%
	遠足・修学旅行	799	334	489	398	540	778	44.1%
	学校給食	24,430	22,144	19,201	19,809	21,921	21,366	△ 2.5%
	保健衛生	11	7	33	-	-	-	-
	生活・進路指導	-	-	-	-	-	-	-
	学校図書館	464	343	348	256	199	102	△ 48.7%
	その他	130	73	99	66	38	53	39.5%
	合計	30,911	26,001	23,351	23,819	25,819	25,401	△ 1.6%
	1人当たり(円)	32,435	32,542	29,262	31,972	34,656	36,443	5.2%
小学校	教科活動	1,690,862	1,621,347	1,569,376	1,549,164	1,520,039	1,462,656	△ 3.8%
	生徒会・学級会	64,945	58,115	58,029	52,283	42,798	40,760	△ 4.8%
	特別活動	314,233	361,739	350,249	363,429	373,642	392,901	5.2%
	遠足・修学旅行	966,869	972,850	958,700	946,058	1,002,977	992,599	△ 1.0%
	学校給食	6,247,015	6,355,042	6,246,808	5,890,115	6,172,990	6,049,068	△ 2.0%
	保健衛生	26,749	3,097	2,598	2,166	1,913	1,935	1.2%
	生活・進路指導	51,354	62,352	64,486	62,115	63,336	65,798	3.9%
	学校図書館	30,712	23,829	21,830	19,463	17,394	15,456	△ 11.1%
	その他	90,386	111,829	117,101	125,336	133,084	139,985	5.2%
	合計	9,483,125	9,570,200	9,389,177	9,010,129	9,328,173	9,161,158	△ 1.8%
	1人当たり(円)	73,889	79,375	79,414	78,952	81,739	81,738	△ 0.0%
中学校	教科活動	1,268,440	1,202,919	1,195,459	1,160,618	1,175,014	1,150,257	△ 2.1%
	生徒会・学級会	178,951	153,036	137,495	128,944	122,676	111,464	△ 9.1%
	特別活動	230,028	220,760	233,336	226,695	229,410	220,214	△ 4.0%
	遠足・修学旅行	1,890,543	1,898,833	1,797,591	1,823,278	1,872,494	1,834,062	△ 2.1%
	学校給食	3,553,587	3,737,744	3,722,938	3,528,265	3,717,139	3,685,220	△ 0.9%
	保健衛生	4,063	3,529	3,659	3,229	4,105	2,965	△ 27.8%
	生活・進路指導	113,125	92,961	87,700	82,526	79,871	80,065	0.2%
	学校図書館	16,075	9,516	9,308	7,355	5,794	5,603	△ 3.3%
	その他	126,283	128,358	131,716	132,517	129,175	122,295	△ 5.3%
	合計	7,381,095	7,447,656	7,319,202	7,093,427	7,335,678	7,212,145	△ 1.7%
	1人当たり(円)	115,358	120,653	119,341	118,106	122,139	121,677	△ 0.4%

表3 学校徴収金の推移

(単位：千円)

区 分		17	23	24	25	26	27	対前年度 増加率
特別 支援 学校	教科活動	22,559	32,597	46,808	39,666	44,087	55,383	25.6%
	生徒会・学級会	4,107	3,096	1,907	1,602	1,613	1,669	3.5%
	特別活動	9,370	4,119	4,695	6,190	7,531	7,529	△ 0.0%
	遠足・修学旅行	33,482	46,553	47,408	50,004	58,557	63,729	8.8%
	学校給食	125,392	180,414	194,457	195,158	196,144	185,355	△ 5.5%
	保健衛生	2,008	1,682	4,595	4,175	3,370	2,741	△ 18.7%
	生活・進路指導	293	430	330	468	485	616	27.0%
	学校図書館	-	-	-	46	37	-	△ 100.0%
	その他	56	77	69	51	47	49	4.3%
	合計	197,267	268,968	300,269	297,360	311,871	317,071	1.7%
	1人当たり(円)	94,522	109,026	119,249	121,819	127,764	130,000	1.8%
高等学校 全日制課程)	教科活動	587,024	856,891	965,926	1,093,785	1,198,849	1,235,913	3.1%
	生徒会・学級会	283,723	292,392	209,477	219,405	205,781	205,327	△ 0.2%
	特別活動	314,008	372,246	379,253	405,494	423,636	434,025	2.5%
	遠足・修学旅行	1,078,197	730,243	570,346	552,505	1,385,119	1,391,942	0.5%
	学校給食	2,219	-	-	-	-	-	-
	保健衛生	50,694	8,512	8,536	6,854	6,892	5,776	△ 16.2%
	生活・進路指導	84,784	186,645	220,499	163,335	160,782	152,113	△ 5.4%
	学校図書館	1,544	719	335	75	115	104	△ 9.6%
	その他	1,820	7,362	5,580	5,621	13,985	22,520	61.0%
	合計	2,404,013	2,455,010	2,359,952	2,447,074	3,395,159	3,447,720	1.5%
	1人当たり(円)	45,933	50,935	49,004	52,321	72,593	73,965	1.9%
高等学校 定時制課程)	教科活動	1,776	10,613	9,211	9,543	9,612	11,063	15.1%
	生徒会・学級会	6,187	5,388	5,112	6,014	6,429	6,081	△ 5.4%
	特別活動	2,984	9,541	9,341	8,699	9,569	9,954	4.0%
	遠足・修学旅行	9,204	9,606	8,807	8,902	29,895	30,297	1.3%
	学校給食	26,489	34,427	32,725	30,111	30,543	25,809	△ 15.5%
	保健衛生	47	589	326	145	202	70	△ 65.3%
	生活・進路指導	20	1,276	1,019	1,815	1,446	1,216	△ 15.9%
	学校図書館	-	-	-	-	-	-	-
	その他	253	246	15	-	44	48	9.1%
	合計	46,960	71,686	66,556	65,229	87,740	84,538	△ 3.6%
	1人当たり(円)	28,053	32,718	29,873	31,804	42,779	42,978	0.5%

表3 学校徴収金の推移

(単位：千円)

区 分		17	23	24	25	26	27	対前年度 増 加 率
高等学校 (通信制課程)	教科活動	2,950	4,097	5,074	3,651	3,508	2,683	△ 23.5%
	生徒会・学級会	492	2,065	1,426	1,006	1,009	380	△ 62.3%
	特別活動	1,816	1,959	1,950	1,604	2,097	1,348	△ 35.7%
	遠足・修学旅行	-	105	107	426	421	167	△ 60.3%
	学校給食	-	-	-	-	-	-	-
	保健衛生	-	-	-	-	-	-	-
	生活・進路指導	21	377	352	458	331	512	54.7%
	学校図書館	-	-	-	-	-	-	-
	その他	1,026	135	212	114	163	77	△ 52.8%
	合計	6,305	8,738	9,121	7,259	7,529	5,167	△ 31.4%
	1人当たり(円)	1,500	3,229	3,645	3,148	3,265	2,438	△ 25.3%
専修学校	教科活動	45,152	37,350	19,198	40,680	31,499	26,641	△ 15.4%
	生徒会・学級会	5,292	3,367	3,635	3,979	3,401	3,428	0.8%
	特別活動	3,350	4,468	4,595	4,195	4,530	3,712	△ 18.1%
	遠足・修学旅行	25,564	25,232	25,569	25,120	26,272	24,640	△ 6.2%
	学校給食	29,520	31,049	30,660	29,337	25,903	25,006	△ 3.5%
	保健衛生	211	838	786	671	386	356	△ 7.8%
	生活・進路指導	1,246	1,513	1,433	1,203	1,611	817	△ 49.3%
	学校図書館	768	788	699	705	691	1,086	57.2%
	その他	6,297	13,727	14,638	14,610	14,001	15,366	9.7%
	合計	117,400	118,332	101,213	120,500	108,294	101,052	△ 6.7%
	1人当たり(円)	184,591	177,943	184,214	193,109	173,548	163,780	△ 5.6%