

## 2 その他（P T A以外の諸団体）の会計

### (1) 収 入（表5～8、図9～12）

その他の会計収入総額は9億9,160万3千円で、学校種類別にみると表5のとおりである。

表5 学校種別・費目別その他の会計収入内訳

（単位：千円）

区 分	会 費	入 会 金	施設・設 備実 充 費	前 年 度 繰 越 金	そ の 他	合 計		
							構 成 比	
幼 稚 園	-	-	-	-	-	-	0.0%	
小 学 校	7,083	401	3,682	52,955	54,226	118,347	11.9%	
中 学 校	41,078	3,545	431	78,418	65,345	188,817	19.0%	
特 別 支 援 学 校	341	-	-	1,153	167	1,661	0.2%	
高 等 学 校	全 日 制	250,651	55,204	7,069	195,621	132,943	641,488	64.7%
	定 時 制	4,101	1,202	-	3,087	1,422	9,812	1.0%
	通 信 制	680	1,035	-	411	166	2,292	0.2%
専 修 学 校	14,348	-	1,088	13,413	337	29,186	2.9%	
合 計		318,282	61,387	12,270	345,058	254,606	991,603	100.0%
	構 成 比	32.1%	6.2%	1.2%	34.8%	25.7%	100.0%	

図9 収入総額の学校種類別割合

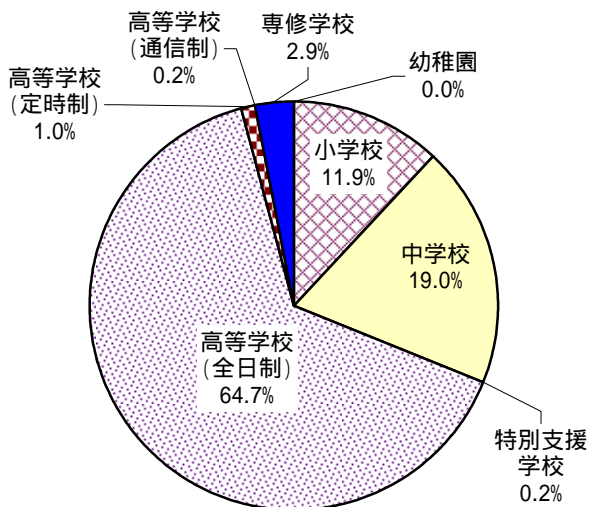
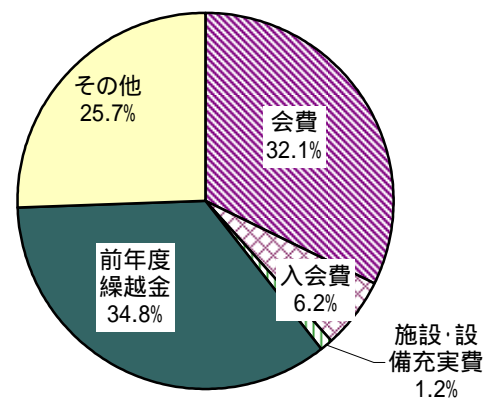


図10 収入総額の費目別割合



学校種別・団体別に、その他の会計収入内訳をみると、表6のとおりである。

また、費目別・団体別にその他の会計収入内訳をみると、表7のとおりである。

表6 学校種別・団体別その他の会計収入内訳

(単位：千円)

区 分	同窓会	後援会	期成同盟会	記念事業	その他	合 計	構成比	
幼稚園	-	-	-	-	-	-	0.0%	
小学校	5,333	4,747	-	26,847	81,420	118,347	11.9%	
中学校	53,146	42,547	348	47,259	45,517	188,817	19.0%	
特別支援学校	935	726	-	-	-	1,661	0.2%	
高等学校	全日制	304,962	207,370	528	18,521	110,107	641,488	64.7%
	定時制	4,799	3,210	-	-	1,803	9,812	1.0%
	通信制	2,128	-	-	-	164	2,292	0.2%
専修学校	6,303	11,855	-	-	11,028	29,186	2.9%	
合計		377,606	270,455	876	92,627	250,039	991,603	100.0%
	構成比	38.1%	27.3%	0.1%	9.3%	25.2%	100.0%	

図11 学校種別の団体別内訳

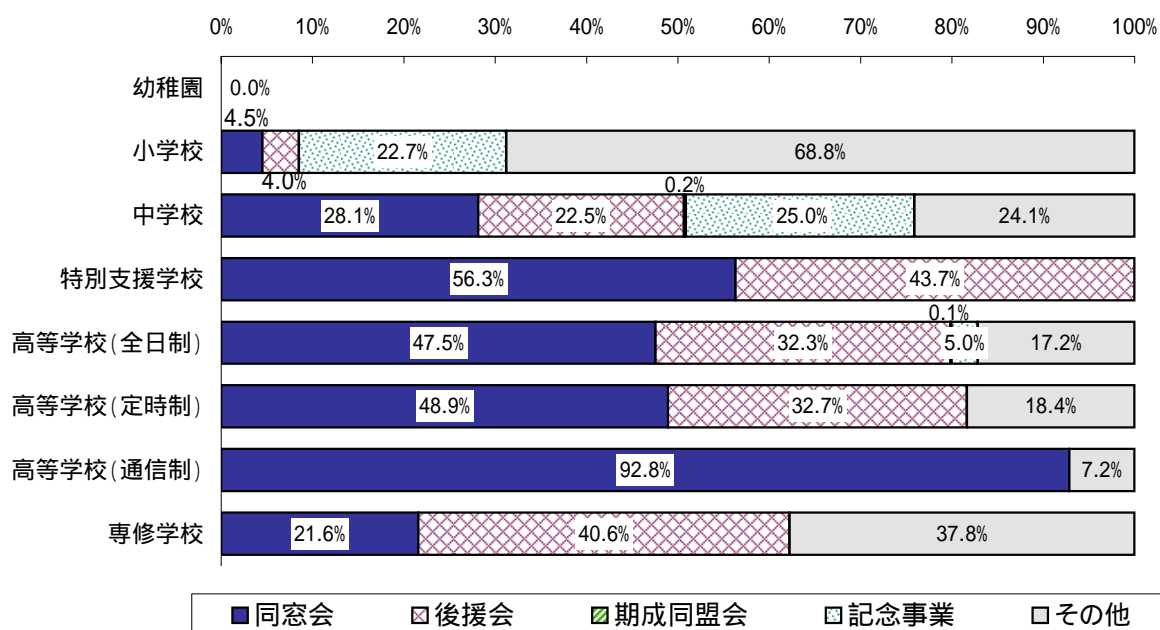
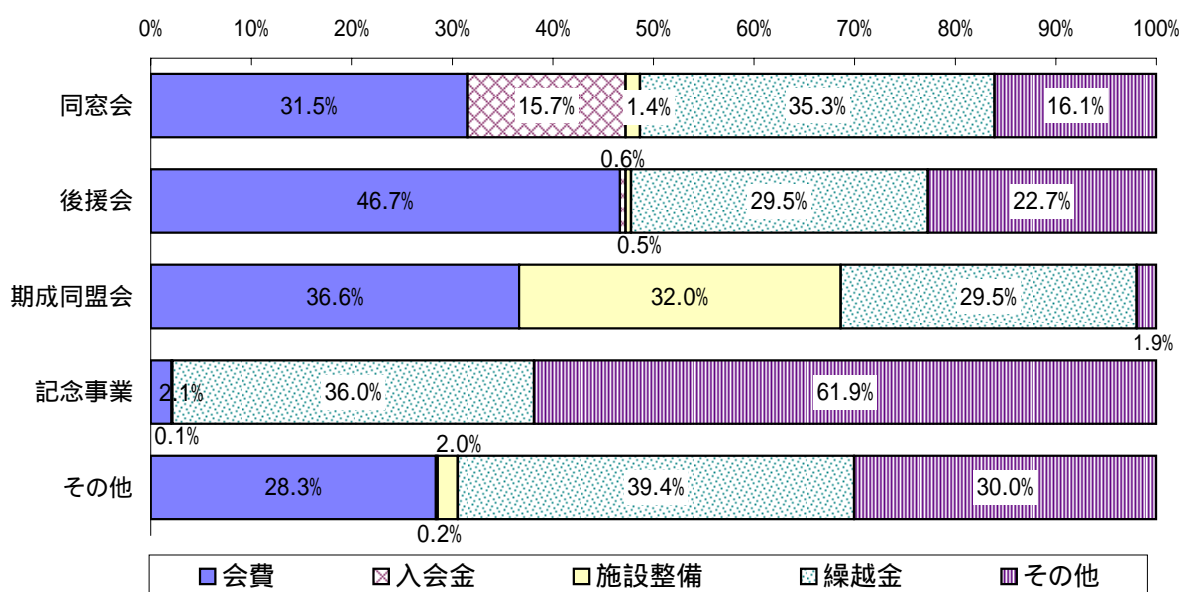


表7 団体別・費目別その他の会計収入内訳

(単位：千円)

区 分	同窓会	後援会	期成同盟会	記念事業	その他	合 計	
							構成比
会 費	118,964	126,207	321	1,917	70,873	318,282	32.1%
入 会 金	59,374	1,542	-	-	471	61,387	6.2%
施設・設備充実費	5,380	1,459	280	100	5,051	12,270	1.2%
前年度繰越金	133,218	79,758	258	33,302	98,522	345,058	34.8%
そ の 他	60,670	61,489	17	57,308	75,122	254,606	25.7%
合計	377,606	270,455	876	92,627	250,039	991,603	100.0%
構成比	38.1%	27.3%	0.1%	9.3%	25.2%	100.0%	

図12 団体別・費目別の収入内訳



学校種類別に、収入の内訳の推移をみると表8のとおりである。

表8 その他の会計（収入）の推移

（単位：千円・％）

区 分		10	16	17	18	19	20	対前年度 増加率
小 学 校	同 窓 会	4,841	5,584	5,556	5,303	4,852	5,333	9.9
	後 援 会	9,124	4,279	4,554	4,252	4,450	4,747	6.7
	期 成 同 盟 会	96	214	-	-	-	-	-
	記 念 事 業	52,151	10,084	13,658	11,655	15,554	26,847	72.6
	そ の 他	59,426	81,030	66,664	67,461	74,313	81,420	9.6
	合 計	125,638	101,191	90,432	88,671	99,169	118,347	19.3
中 学 校	同 窓 会	39,350	42,758	48,249	51,532	51,853	53,146	2.5
	後 援 会	44,242	40,469	41,188	39,515	42,284	42,547	0.6
	期 成 同 盟 会	309	409	392	365	350	348	0.6
	記 念 事 業	75,302	23,258	21,442	12,568	40,206	47,259	17.5
	そ の 他	30,204	42,225	47,785	46,344	43,327	45,517	5.1
	合 計	189,407	149,119	159,056	150,324	178,020	188,817	6.1
特 別 支 援 学 校	同 窓 会	-	671	739	829	1,000	935	6.5
	後 援 会	914	1,037	999	621	632	726	14.9
	期 成 同 盟 会	-	-	-	-	-	-	-
	記 念 事 業	-	-	-	-	-	-	-
	そ の 他	-	-	-	-	-	-	-
	合 計	914	1,708	1,738	1,450	1,632	1,661	1.8
高 等 学 校 （ 全 日 制 ）	同 窓 会	266,190	270,004	274,486	287,564	285,234	304,962	6.9
	後 援 会	245,078	233,623	223,972	237,166	203,368	207,370	2.0
	期 成 同 盟 会	-	1,320	1,220	-	744	528	29.0
	記 念 事 業	89,006	31,901	41,373	94,185	29,622	18,521	37.5
	そ の 他	43,735	59,098	69,723	81,186	70,664	110,107	55.8
	合 計	644,009	595,946	610,774	700,101	589,632	641,488	8.8
高 等 学 校 （ 定 時 制 ）	同 窓 会	4,337	5,943	6,020	5,853	4,791	4,799	0.2
	後 援 会	9,459	4,252	5,772	5,132	5,254	3,210	38.9
	期 成 同 盟 会	-	-	-	-	-	-	-
	記 念 事 業	-	-	-	-	-	-	-
	そ の 他	1,268	1,007	2,487	2,416	1,960	1,803	8.0
	合 計	15,064	11,202	14,279	13,401	12,005	9,812	18.3

(2) 支 出 (表9～10、図13)

その他の会計支出総額は6億4,238万3千円で、  
うち「PTA等活動運営費」が38.2%、「教育のために  
支出した経費」が61.8%である。

「教育のために支出した経費」では、「学習活動費」  
が85.9%で最も多くなっている。

図13 支出総額の内訳

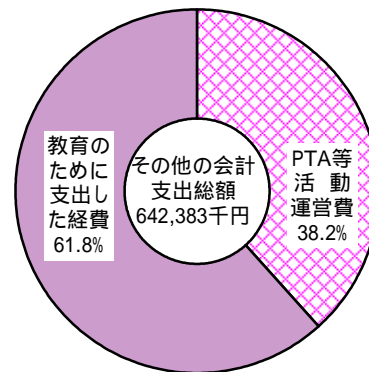


表9 学校種別・費目別その他の会計支出内訳

(単位：千円)

区 分	PTA等 活動 運営費	教 育 の た め に 支 出 し た 経 費						合 計		
		通 常 運 営 費	福 利 厚 生 教 養 費	施 設 ・ 設 備 充 実 費	学 習 活 動 費	そ の 他	小 計		構 成 比	
幼 稚 園	-	-	-	-	-	-	-	0	0.0%	
小 学 校	17,124	5,437	30	4,763	30,874	7,874	48,978	66,102	10.3%	
中 学 校	22,691	6,077	-	7,787	72,713	1,829	88,406	111,097	17.3%	
特別支援学校	370	-	-	-	210	-	210	580	0.1%	
高 等 学 校	全日制	192,896	2,159	-	4,800	227,917	14,307	249,183	442,079	68.8%
	定時制	3,508	10	-	-	3,092	188	3,290	6,798	1.1%
	通信制	1,383	-	-	-	105	164	269	1,652	0.3%
専 修 学 校	7,468	356	-	-	6,040	211	6,607	14,075	2.2%	
合 計		245,440	14,039	30	17,350	340,951	24,573	396,943	642,383	100%
	構成比	38.2%	3.5%	0.0%	4.4%	85.9%	6.2%	61.8%	100.0%	

(注) 「その他」は、公費に組み入れられた寄付金、(独)日本スポーツ振興センター掛金等を含む。

学校種類別に、支出の内訳の推移をみると表10のとおりである。

表10 その他の会計（支出）の推移

（単位：千円・％）

区 分		10	16	17	18	19	20	対前年度 増加率	
小 学 校	P T A等活動運営費	18,296	16,769	18,373	16,763	13,177	17,124	30.0%	
	支出した 教育の ための 経費に	通常運営費	3,543	4,892	4,536	3,770	2,809	5,437	93.6%
		福利厚生教養費	219	194	196	30	130	30	76.9%
		施設・設備充実費	18,547	4,149	2,520	3,010	6,479	4,763	26.5%
		学習活動費	44,336	34,572	26,269	21,016	24,486	30,874	26.1%
		その他	9,789	818	4,636	4,629	1,234	7,874	538.1%
	合 計	94,730	61,394	56,530	49,218	48,315	66,102	36.8%	
中 学 校	P T A等活動運営費	34,960	21,564	15,809	16,579	27,140	22,691	16.4%	
	支出した 教育の ための 経費に	通常運営費	4,408	4,721	2,802	3,337	4,555	6,077	33.4%
		福利厚生教養費	-	37	7	62	-	-	-
		施設・設備充実費	4,127	4,136	12,569	3,092	3,657	7,787	112.9%
		学習活動費	81,006	47,701	45,887	45,956	56,913	72,713	27.8%
		その他	14,751	1,478	4,732	5,250	7,268	1,829	74.8%
	合 計	139,252	79,637	81,806	74,276	99,533	111,097	11.6%	
特別 支援 学校	P T A等活動運営費	680	1,134	869	274	314	370	17.8%	
	支出した 教育の ための 経費に	通常運営費	-	-	-	-	-	-	-
		福利厚生教養費	-	-	-	-	-	-	-
		施設・設備充実費	-	-	-	-	-	-	-
		学習活動費	-	-	127	166	165	210	27.3%
		その他	-	-	-	-	-	-	-
	合 計	680	1,134	996	440	479	580	21.1%	
高等 学校 （全 日制）	P T A等活動運営費	186,967	183,928	165,038	195,864	184,663	192,896	4.5%	
	支出した 教育の ための 経費に	通常運営費	3,724	3,085	1,801	3,025	3,059	2,159	29.4%
		福利厚生教養費	-	-	-	63	5	-	皆減
		施設・設備充実費	260	1,408	10,408	56,162	7,814	4,800	38.6%
		学習活動費	174,546	194,124	194,398	221,804	191,044	227,917	19.3%
		その他	80,870	22,393	27,368	17,113	23,004	14,307	37.8%
	合 計	446,367	404,938	399,013	494,031	409,589	442,079	7.9%	
高等 学校 （定 時制）	P T A等活動運営費	3,245	5,308	4,201	4,833	4,032	3,508	13.0%	
	支出した 教育の ための 経費に	通常運営費	372	732	240	732	298	10	96.6%
		福利厚生教養費	-	-	-	2	2	-	皆減
		施設・設備充実費	13	-	645	-	-	-	-
		学習活動費	3,590	2,902	2,607	2,754	3,082	3,092	0.3%
		その他	4,043	59	214	481	1,146	188	83.6%
	合 計	11,263	9,001	7,907	8,802	8,560	6,798	20.6%	