

調査結果の概要

1 P T A会計

(1) 収 入 (表1～2、図1～4)

P T A会計収入総額は15億26万7千円で、これを学校種別にみると、高等学校(全日制)が46.2%と全体のおよそ半分を占めている。

表1 学校種別、費目別P T A会計収入内訳

(単位：千円)

区 分	会 費			入会金	施設・設備充実費	前年度繰越金	その他	合 計	構成比	
	保護者	教職員	計							
幼稚園	4,508	325	4,833	-	-	1,072	763	6,668	0.4%	
小学校	284,699	26,334	311,033	437	3,925	110,097	65,851	491,343	32.8%	
中学校	165,263	14,754	180,017	8	790	53,976	24,782	259,573	17.3%	
盲・ろう・養護学校	12,487	9,020	21,507	124	-	6,407	762	28,800	1.9%	
高等学校	全日制	399,477	17,775	417,252	876	300	248,508	26,668	693,604	46.2%
	定時制	6,547	973	7,520	232	-	4,964	1,973	14,689	0.9%
	通信制	1,970	106	2,076	438	-	1,633	227	4,374	0.3%
専修学校	912	-	912	-	-	304	-	1,216	0.1%	
合 計	875,863	69,287	945,150	2,115	5,015	426,961	121,026	1,500,267	100.0%	
構成比	58.4%	4.6%	63.0%	0.1%	0.3%	28.5%	8.1%	100.0%		

図1 収入総額の学校種類別割合

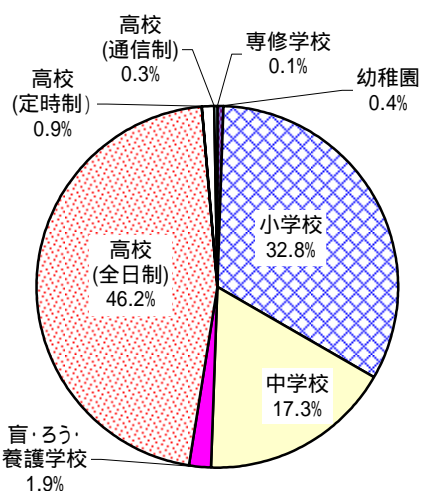


図2 収入総額の費目別割合

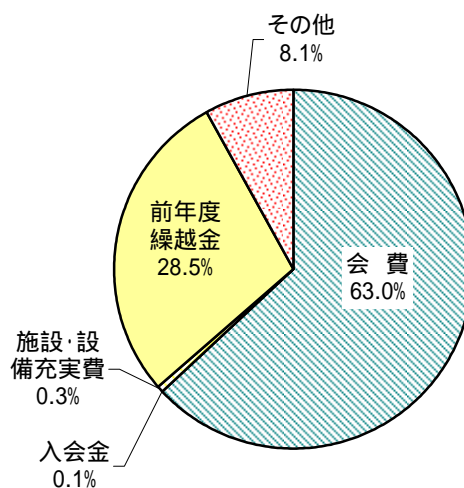
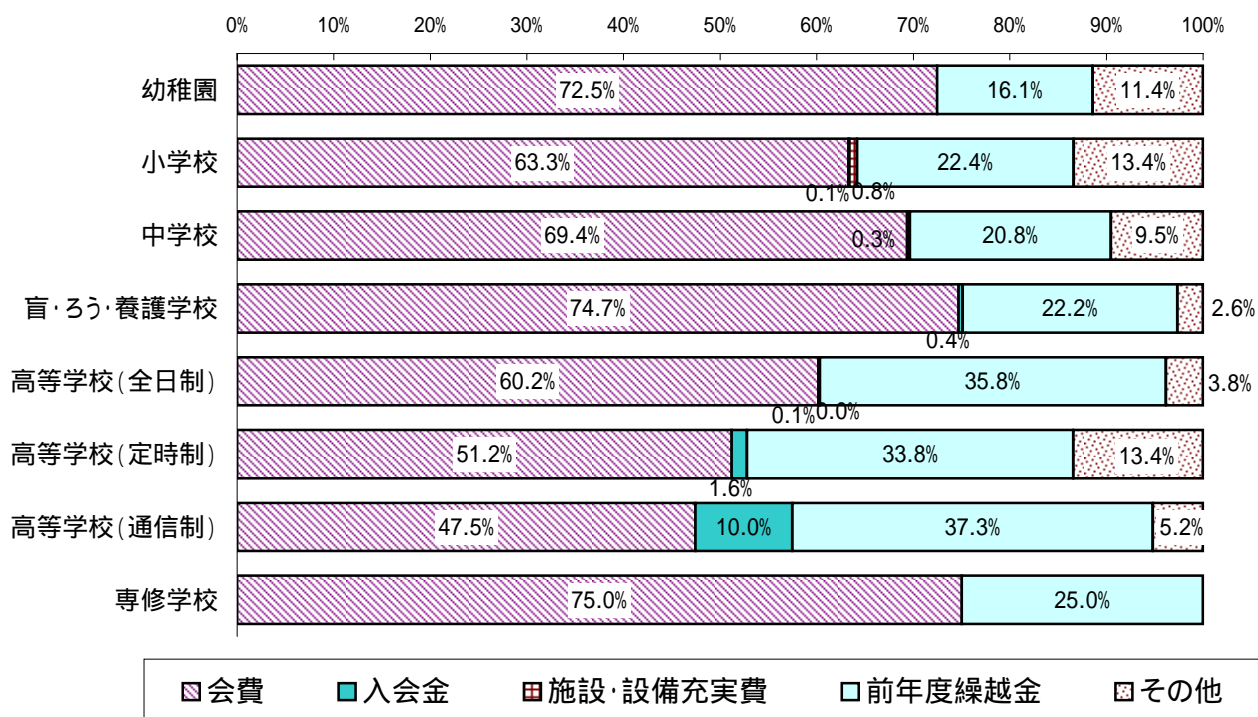


図3 学校種類別・費目別収入額



学校種別の会員1人当たりのPTA会費年額をみると、保護者会費では全日制高等学校が、教職員会費では、盲・ろう・養護学校が最も高くなっている。(図4)

なお、会費の平均は、保護者会費が4,182円、教職員会費が3,317円である。

また、学校種類別に、収入の内訳の推移をみると表2のとおりである。

図4 学校種類別会員1人当たりのPTA会費年額

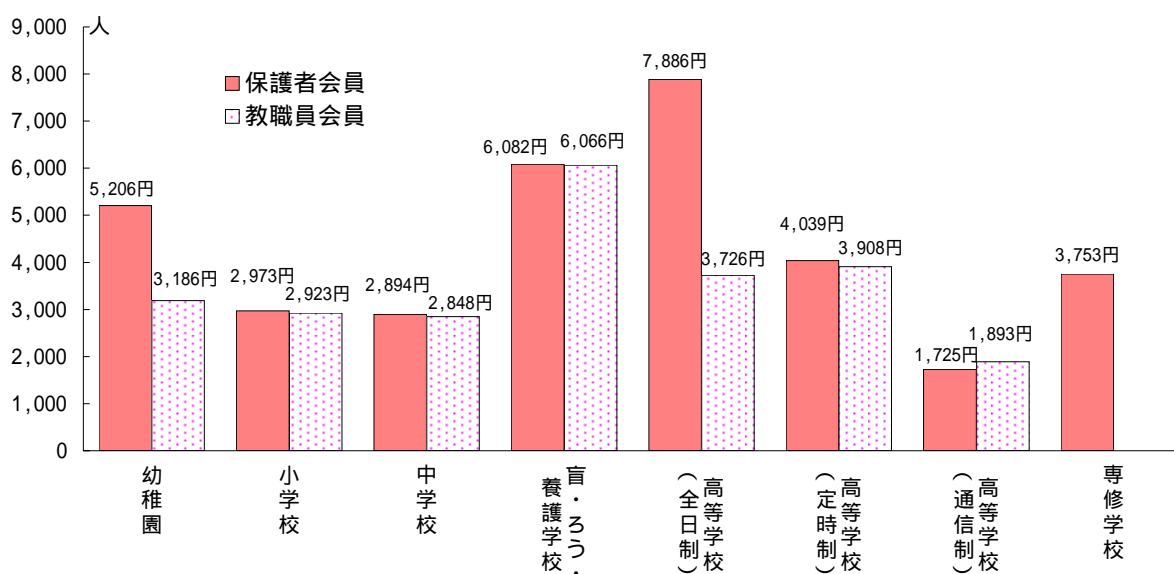


表2 PTA会計(収入)の推移

(単位:千円)

区 分		8	14	15	16	17	18	前年比
小 学 校	会 費	310,642	309,234	304,464	311,510	309,016	311,033	0.7%
	入 会 金	221	567	563	560	729	437	40.1%
	施設・設備充実費	8,597	7,599	7,742	6,118	5,457	3,925	28.1%
	前年度繰越金	76,238	101,427	104,966	107,923	108,886	110,097	1.1%
	そ の 他	68,052	66,102	63,198	65,796	59,931	65,851	9.9%
	合 計	463,750	484,929	480,933	491,907	484,019	491,343	1.5%
	1人当たり会費 (保護者)	2,670	3,008	2,955	3,006	2,885	2,973	3.1%
中 学 校	会 費	202,441	192,810	187,871	182,394	181,427	180,017	0.8%
	入 会 金	12	10	9	9	9	8	11.1%
	施設・設備充実費	680	1,582	1,094	1,039	342	790	131.0%
	前年度繰越金	34,663	44,526	47,980	48,607	52,867	53,976	2.1%
	そ の 他	33,446	20,483	25,249	23,196	23,125	24,782	7.2%
	合 計	271,242	259,411	262,203	255,245	257,770	259,573	0.7%
	1人当たり会費 (保護者)	2,654	2,958	2,878	2,886	2,880	2,894	0.5%
盲・ろう・ 養護学校	会 費	16,799	20,045	20,546	21,084	21,702	21,507	0.9%
	入 会 金	39	123	140	138	172	124	27.9%
	施設・設備充実費	-	-	30	-	-	-	-
	前年度繰越金	3,851	4,607	5,297	5,306	6,904	6,407	7.2%
	そ の 他	802	1,518	1,353	1,417	1,201	762	36.6%
	合 計	21,491	26,293	27,366	27,945	29,979	28,800	3.9%
	1人当たり会費 (保護者)	6,036	6,085	6,329	6,214	6,228	6,082	2.3%
高等 学校 (全 日制 課程)	会 費	540,159	461,597	456,696	443,032	429,289	417,252	2.8%
	入 会 金	1,387	999	930	830	886	876	1.1%
	施設・設備充実費	-	-	-	378	452	300	33.6%
	前年度繰越金	149,942	227,533	246,917	259,469	262,814	248,508	5.4%
	そ の 他	34,293	30,845	25,402	22,492	22,542	26,668	18.3%
	合 計	725,781	720,974	729,945	726,201	715,983	693,604	3.1%
	1人当たり会費 (保護者)	7,874	8,185	8,101	8,086	7,934	7,886	0.6%
高等 学校 (定 時 制 課 程)	会 費	6,691	8,299	7,618	8,047	8,777	7,520	14.3%
	入 会 金	150	261	248	261	250	232	7.2%
	施設・設備充実費	-	-	-	-	-	-	-
	前年度繰越金	2,485	4,910	5,775	5,761	5,199	4,964	4.5%
	そ の 他	515	466	286	552	714	1,973	176.3%
	合 計	9,841	13,936	13,927	14,621	14,940	14,689	1.7%
	1人当たり会費 (保護者)	4,405	4,883	4,436	4,628	4,924	4,039	18.0%

(2) 支出(表3～4、図5～8)

PTA会計支出総額は10億6,503万7千円で、うち「PTA等活動運営費」が58.6%(前年度59.6%)、「教育のために支出した経費」が41.4%(前年度40.4%)となっている。

「教育のために支出した経費」では、「学習活動費」が62.1%で最も多く、学習活動費の中では「特別活動(クラブ・行事)」が61.9%で最も大きい割合を占めている。

支出構成を学校種別にみると、図8のとおりである。

図5 支出総額の内訳

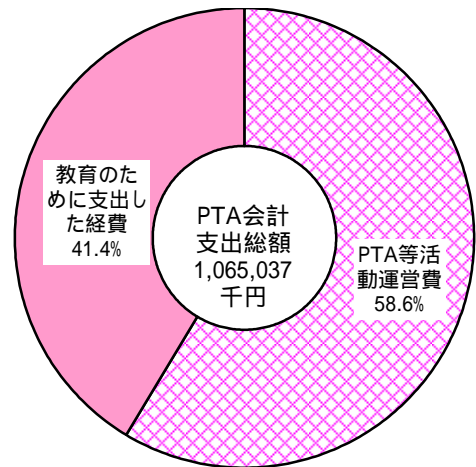


図6 教育のために支出した経費の内訳

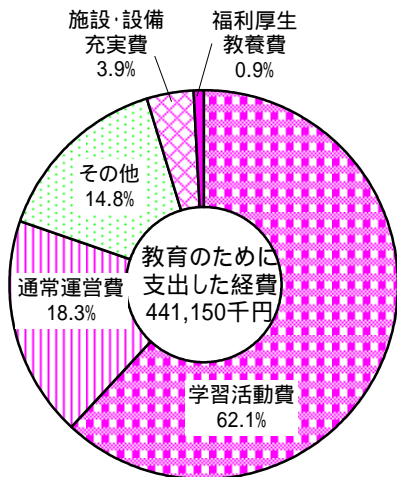


図7 学習活動費の内訳

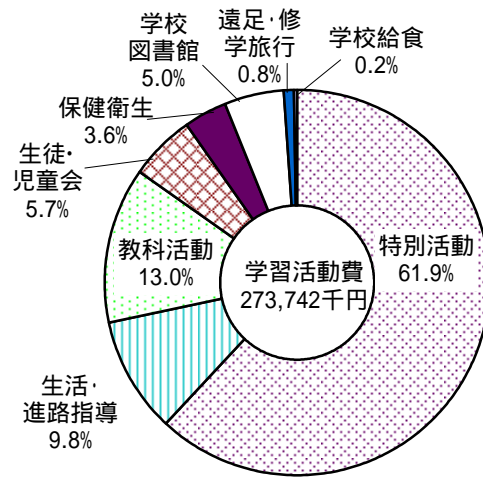


図8 教育のために支出した経費の学校種別内訳

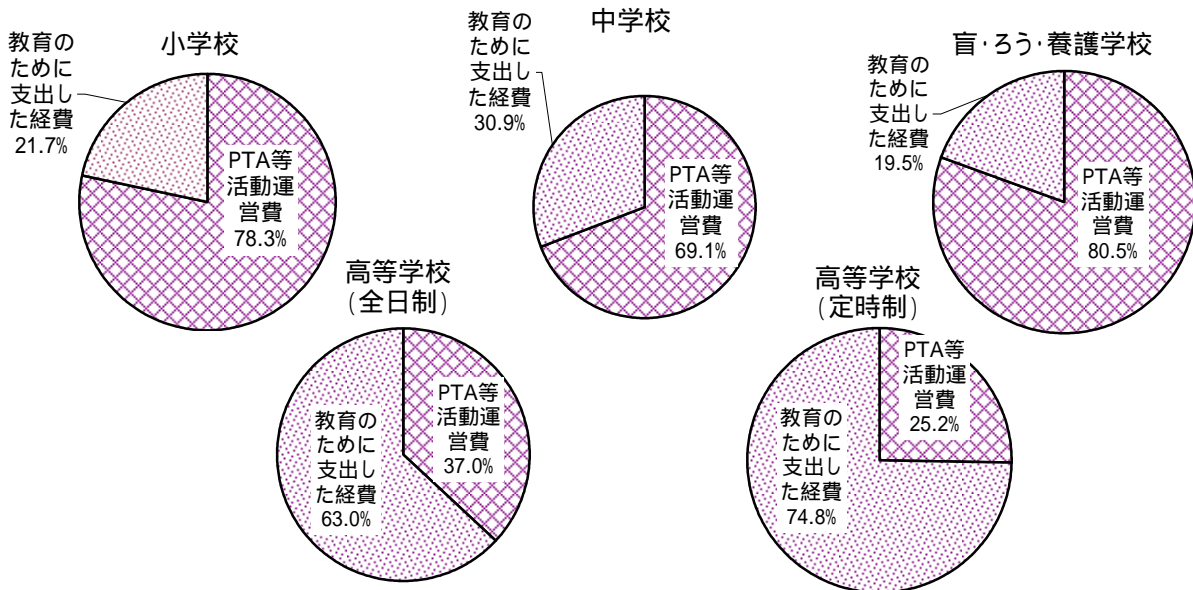


表3 学校種別・費目別PTA会計支出内訳

(単位：千円)

区 分	幼稚園	小学校	中学校	盲・ろう 養護学校	高等学校 (全日制)	高等学校 (定時制)	高等学校 (通信制)	専学	修 校	合 計	
P T A 等 活動運営費	1,882	297,142	139,670	18,521	163,154	2,569	905		44	623,887	
構成比	33.1%	78.3%	69.1%	80.5%	37.0%	25.2%	29.8%		4.6%	58.6%	
教育の ために 支出した 経費	通常運営費	276	18,815	11,209	1,503	45,583	2,472	1,077	-	80,935 (7.6%)	
	福利厚生 教養費	10	1,320	1,151	311	1,110	24	61	-	3,987 (0.4%)	
	施設・設備 充実費	-	6,335	5,078	-	5,519	108	-	-	17,040 (1.6%)	
	学 習 活 動 費	教科活動	220	10,176	2,303	625	21,519	318	78	212	35,451 (3.3%)
		生徒 (児童)会	-	6,327	3,905	138	5,026	238	50	-	15,684 (1.5%)
		特別活動	2,999	17,707	27,576	946	116,656	2,969	304	179	169,336 (15.9%)
		遠足・修 学旅行	137	414	781	176	795	-	-	-	2,303 (0.2%)
		学校給食	-	167	323	13	-	100	-	-	603 (0.1%)
		保健衛生	42	724	1,217	-	7,356	357	64	-	9,760 (0.9%)
		生活・進 路指導	-	2,473	5,146	746	17,792	61	382	281	26,881 (2.5%)
		学 校 図書館	55	9,671	3,036	35	691	2	2	232	13,724 (1.3%)
小 計	3,453	47,659	44,287	2,679	169,835	4,045	880	904	273,742 (25.7%)		
そ の 他	64	8,271	769	-	55,243	985	114	-	65,446 (6.1%)		
計	3,803	82,400	62,494	4,493	277,290	7,634	2,132	904	441,150		
構成比	66.9%	21.7%	30.9%	19.5%	63.0%	74.8%	70.2%	95.4%	41.4%		
合 計	5,685	379,542	202,164	23,014	440,444	10,203	3,037	948	1,065,037		

(注)「その他」には、公費に組み入れられた寄付金、(独)日本スポーツ振興センター掛け金等を含む。

学校種類別に、支出の内訳の推移をみると表4のとおりである。

表4 P T A会計（支出）の推移

（単位：千円）

区 分		8	14	15	16	17	18	対前年度 増 加 率
小 学 校	P T A 活動運営費	297,138	299,073	293,978	298,195	300,726	297,142	98.8%
	通 常 運 営 費	24,045	20,296	18,553	18,208	20,096	18,815	93.6%
	福 利 厚 生 費	2,678	1,743	1,729	1,590	1,272	1,320	103.8%
	施設・設備充実費	9,889	7,384	6,219	8,140	6,190	6,335	102.3%
	学 習 活 動 費	49,205	47,014	46,654	47,327	46,778	47,659	101.9%
	そ の 他	4,562	3,672	6,789	4,581	1,407	8,271	587.8%
	合 計	387,517	379,182	373,922	378,041	376,469	379,542	100.8%
中 学 校	P T A 活動運営費	156,065	147,280	144,702	143,119	139,344	139,670	100.2%
	通 常 運 営 費	18,063	15,324	14,174	12,241	13,565	11,209	82.6%
	福 利 厚 生 費	3,000	1,663	1,569	1,367	1,200	1,151	95.9%
	施設・設備充実費	3,618	3,839	3,626	3,505	3,317	5,078	153.1%
	学 習 活 動 費	54,264	43,912	44,150	41,343	44,257	44,287	100.1%
	そ の 他	705	546	4,343	942	961	769	80.0%
	合 計	235,715	212,564	212,564	202,517	202,644	202,164	99.8%
盲・ろう・養護学校	P T A 活動運営費	13,093	16,190	16,018	16,321	18,490	18,521	100.2%
	通 常 運 営 費	1,504	966	1,190	1,344	1,522	1,503	98.8%
	福 利 厚 生 費	819	430	378	359	423	311	73.5%
	施設・設備充実費	-	74	74	-	-	-	-
	学 習 活 動 費	3,365	2,272	2,989	1,917	2,033	2,679	131.8%
	そ の 他	453	865	1,060	239	484	-	皆減
	合 計	19,234	20,797	21,709	20,180	22,952	23,014	100.3%
高等学校（全日制）	P T A 活動運営費	175,535	189,994	181,447	184,933	184,869	163,154	88.3%
	通 常 運 営 費	79,607	54,826	57,092	56,942	52,078	45,583	87.5%
	福 利 厚 生 費	10,452	1,030	1,029	979	873	1,110	127.1%
	施設・設備充実費	1,150	2,427	2,452	3,293	3,758	5,519	146.9%
	学 習 活 動 費	268,658	176,565	176,935	168,049	169,574	169,835	100.2%
	そ の 他	31,328	51,562	48,715	49,514	56,069	55,243	98.5%
	合 計	566,730	476,404	467,670	463,710	467,221	440,444	94.3%
高等学校（定時制）	P T A 活動運営費	1,972	3,229	2,802	3,457	3,220	2,569	79.8%
	通 常 運 営 費	2,553	2,270	2,527	2,470	2,452	2,472	100.8%
	福 利 厚 生 費	453	10	6	30	30	24	80.0%
	施設・設備充実費	-	67	32	130	82	108	131.7%
	学 習 活 動 費	3,099	3,062	3,537	3,613	3,665	4,045	110.4%
	そ の 他	213	597	367	426	521	985	189.1%
	合 計	8,272	9,235	9,271	10,126	9,970	10,203	102.3%