

3 その他(PTA以外の諸団体)会計

◆ 収入 ◆

その他の会計収入総額は10億6,250万9千円で、前年度に比べて5,313万8千円増加している。費目別にみると前年度繰越金が最も多い。(表8)

表8 学校種別・費目別その他の会計収入内訳

(単位：千円)

区分	会費	入会金	施設・設備充実費	前年度繰越金	その他	合計	構成比	
幼稚園	-	-	-	-	-	-	0.0%	
小学校	6,124	471	899	77,513	46,239	131,246	12.4%	
中学校	41,457	3,315	690	82,020	40,380	167,862	15.8%	
特別支援学校	819	50	-	3,423	1,018	5,310	0.5%	
高等学校	全日制	273,214	68,737	5,398	244,143	123,345	714,837	67.3%
	定時制	6,291	1,251	-	5,036	5,924	18,502	1.7%
	通信制	210	250	-	678	148	1,286	0.1%
専修学校	12,321	-	1,000	9,411	734	23,466	2.2%	
合計	340,436	74,074	7,987	422,224	217,788	1,062,509	100%	
	構成比	32.0%	7.0%	0.8%	39.7%	20.5%	100%	
(平成26会計年度)		333,589	72,449	5,214	429,008	169,111	1,009,371	100%
	構成比	33.0%	7.2%	0.5%	42.5%	16.8%	100%	

図13 学校種別その他会計収入

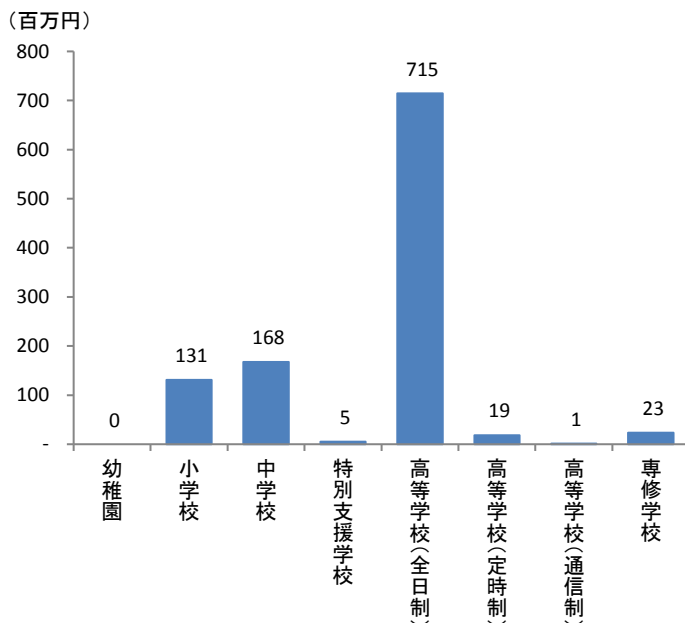
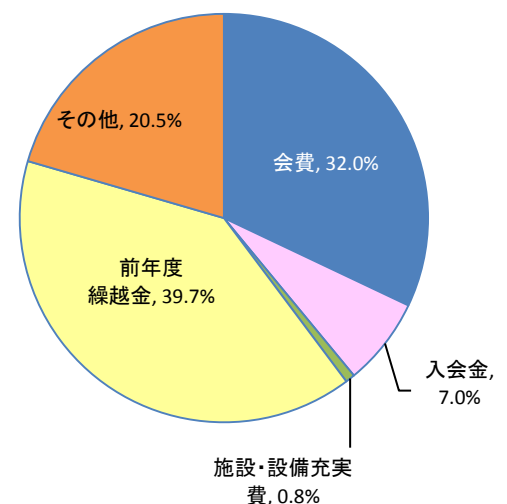


図14 収入総額の費目別割合



◆ 収入 ◆

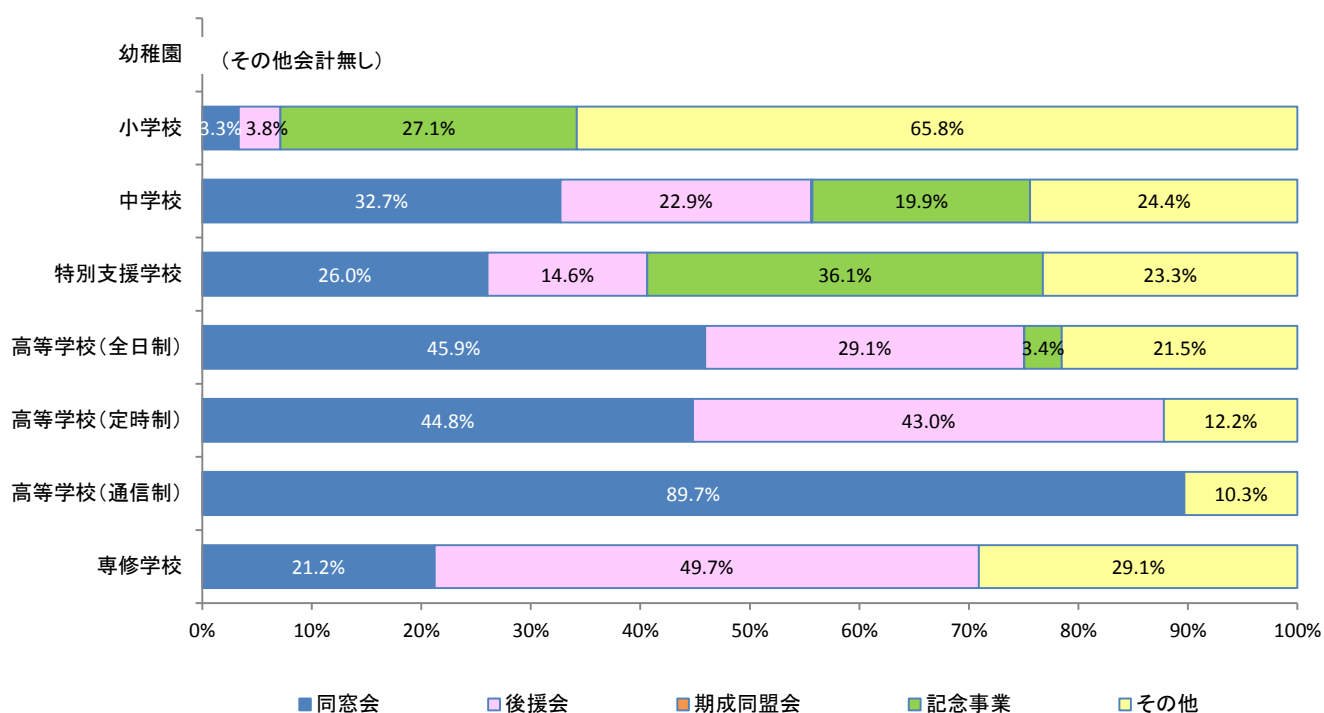
学校種別・団体別のその他の会計収入内訳は、表9のとおりである。
 中学校、高等学校は同窓会の収入が最も多く、特別支援学校で記念事業の収入が最も多い。

表9 学校種別・団体別その他の会計収入内訳

(単位：千円)

区 分		同窓会	後援会	期成同盟会	記念事業	その他	合 計	構成比
幼稚園		-	-	-	-	-	-	0.0%
小学校		4,367	5,009	-	35,516	86,354	131,246	12.4%
中学校		54,911	38,426	188	33,370	40,967	167,862	15.8%
特別支援学校		1,383	774	-	1,918	1,235	5,310	0.5%
高等学校	全日制	328,345	207,950	322	24,305	153,915	714,837	67.3%
	定時制	8,293	7,951	-	-	2,258	18,502	1.7%
	通信制	1,153	-	-	-	133	1,286	0.1%
専修学校		4,977	11,664	-	-	6,825	23,466	2.2%
合計		403,429	271,774	510	95,109	291,687	1,062,509	100%
	構成比	38.0%	25.6%	0.0%	9.0%	27.5%	100%	

図15 学校種別・団体別その他の会計収入内訳



◆ 収入 ◆

費目別・団体別にその他の会計収入内訳をみると、表10のとおりである。
団体別では同窓会・後援会が約6割、費目別では前年度繰越金が約4割を占めている。

表10 団体別・費目別その他の会計収入内訳

(単位：千円)

区 分	同窓会	後援会	期成同盟会	記念事業	その他	合 計	
							構成比
会 費	113,203	122,752	188	8,028	96,265	340,436	32.0%
入 会 金	71,174	2,382	-	152	366	74,074	7.0%
施設・設備充実費	2,824	930	280	2,262	1,691	7,987	0.8%
前年度繰越金	158,011	94,136	35	49,197	120,845	422,224	39.7%
そ の 他	58,217	51,574	7	35,470	72,520	217,788	20.5%
合 計	403,429	271,774	510	95,109	291,687	1,062,509	100.0%
	構成比	38.0%	25.6%	0.0%	9.0%	27.5%	100%

図16 団体別・費目別の収入内訳

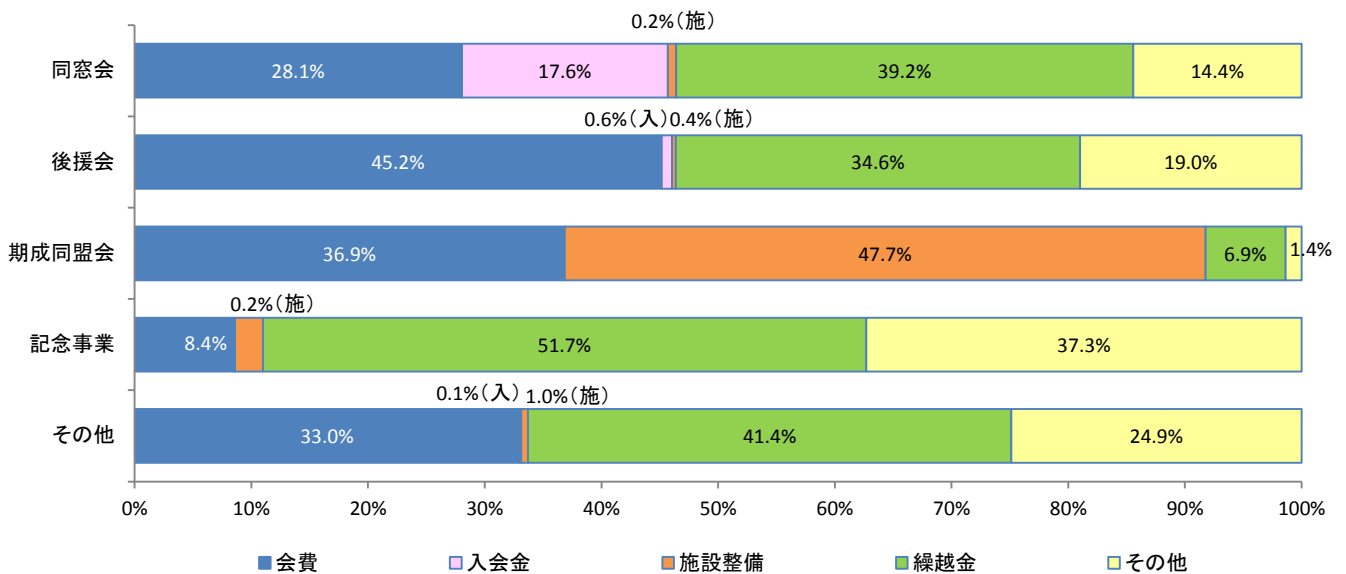


表11 その他の会計（収入）の推移

(単位：千円・%)

区 分		17	23	24	25	26	27	対前年度 増 加 率
小 学 校	同 窓 会	5,556	4,820	4,868	4,874	4,799	4,367	△9.0
	後 援 会	4,554	4,627	3,764	3,855	3,650	5,009	37.2
	期 成 同 盟 会	-	-	-	-	-	-	-
	記 念 事 業	13,658	28,710	19,784	27,664	27,788	35,516	27.8
	そ の 他	66,664	73,366	76,336	81,485	82,871	86,354	4.2
	合 計	90,432	111,523	104,752	117,878	119,108	131,246	10.2
中 学 校	同 窓 会	48,249	51,706	52,213	55,173	55,350	54,911	△0.8
	後 援 会	41,188	43,049	45,032	42,052	38,705	38,426	△0.7
	期 成 同 盟 会	392	335	272	277	224	188	△16.1
	記 念 事 業	21,442	30,212	36,021	19,515	23,788	33,370	40.3
	そ の 他	47,785	40,918	40,009	42,690	39,210	40,967	4.5
	合 計	159,056	166,220	173,547	159,707	157,277	167,862	6.7
特 別 支 援 学 校	同 窓 会	739	1,558	1,559	1,457	1,397	1,383	△1.0
	後 援 会	999	862	1,100	762	715	774	8.3
	期 成 同 盟 会	-	-	-	-	-	-	-
	記 念 事 業	-	-	-	2,155	1,465	1,918	30.9
	そ の 他	-	-	161	153	138	1,235	794.9
	合 計	1,738	2,420	2,820	4,527	3,715	5,310	42.9
高 等 学 校 (全 日 制)	同 窓 会	274,486	286,445	321,045	319,374	315,695	328,345	4.0
	後 援 会	223,972	208,517	202,822	214,571	223,009	207,950	△6.8
	期 成 同 盟 会	1,220	446	328	329	363	322	△11.3
	記 念 事 業	41,373	21,318	19,026	35,595	13,010	24,305	86.8
	そ の 他	69,723	124,967	83,436	144,887	134,814	153,915	14.2
	合 計	610,774	641,693	626,657	714,756	686,891	714,837	4.1
高 等 学 校 (定 時 制)	同 窓 会	6,020	5,971	6,181	9,198	7,947	8,293	4.4
	後 援 会	5,772	2,774	3,068	3,529	4,163	7,951	91.0
	期 成 同 盟 会	-	-	-	-	-	-	-
	記 念 事 業	-	390	459	-	-	-	-
	そ の 他	2,487	7,601	6,561	6,264	2,683	2,258	△15.8
	合 計	14,279	16,736	16,269	18,991	14,793	18,502	25.1

◆ 支出 ◆

その他会計支出総額は5億9,679万3千円で、前年度に比べて5,520万6千円増加している。支出総額のうち「教育のために支出した経費」は60.0%で、その中では「学習活動費」が77.5%で最も多くなっている。

(表12)

図17 支出総額の内訳

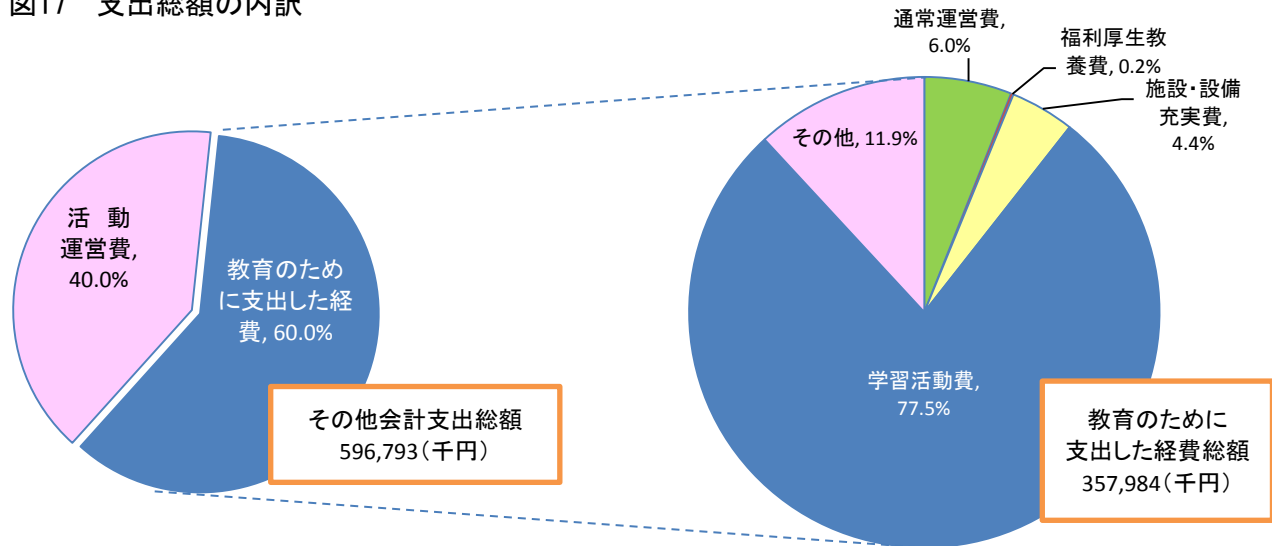


表12 学校種別・費目別その他の会計支出内訳

(単位：千円)

区分	活動運営費	教育のために支出した経費						合計		
		通常運営費	福利厚生教養費	施設・設備充実費	学習活動費	その他	小計		構成比	
幼稚園	-	-	-	-	-	-	-	0	0.0%	
小学校	13,238	5,559	72	4,356	19,233	8,763	37,983	51,221	8.6%	
中学校	16,405	3,718	354	1,028	62,625	935	68,660	85,065	14.3%	
特別支援学校	692	2	-	-	962	-	964	1,656	0.3%	
高等学校	全日制	196,963	11,159	219	9,590	183,963	32,163	237,094	434,057	72.7%
	定時制	5,296	7	-	12	4,391	536	4,946	10,242	1.7%
	通信制	507	-	-	-	103	133	236	743	0.1%
専修学校	5,708	1,064	-	814	6,216	7	8,101	13,809	2.3%	
合計		238,809	21,509	645	15,800	277,493	42,537	357,984	596,793	100%
	構成比	40.0%	(6.0%)	(0.2%)	(4.4%)	(77.5%)	(11.9%)	60.0%	100%	
合計 (平成26年度)		215,488	17,383	416	8,084	277,943	22,273	326,099	541,587	100%
	構成比	39.8%	5.3%	0.1%	2.5%	85.2%	6.8%	60.2%	100%	

表13 その他の会計（支出）の推移

(単位：千円・%)

区 分		17	22	23	24	25	27	対前年度 増加率	
小 学 校	P T A等活動運営費	18,373	21,020	12,537	19,102	15,959	13,238	△ 17.0%	
	教育の 支出した ために 経費に	通常運営費	4,536	2,616	2,234	2,790	2,105	5,559	164.1%
		福利厚生教養費	196	30	30	30	30	72	140.0%
		施設・設備充実費	2,520	1,801	2,043	2,971	4,794	4,356	△ 9.1%
		学習活動費	26,269	21,855	17,022	20,873	20,011	19,233	△ 3.9%
		そ の 他	4,636	8,956	10,792	2,749	3,239	8,763	170.5%
	合 計	56,530	56,278	44,658	48,515	46,138	51,221	11.0%	
中 学 校	P T A等活動運営費	15,809	24,071	18,368	11,337	11,733	16,405	39.8%	
	教育の 支出した ために 経費に	通常運営費	2,802	2,972	2,753	3,187	4,416	3,718	△ 15.8%
		福利厚生教養費	7	325	378	347	267	354	32.6%
		施設・設備充実費	12,569	2,226	1,757	1,778	1,434	1,028	△ 28.3%
		学習活動費	45,887	47,747	58,370	54,348	54,866	62,625	14.1%
		そ の 他	4,732	5,404	8,397	2,487	584	935	60.1%
	合 計	81,806	82,745	90,023	73,484	73,300	85,065	16.1%	
特別 支援 学校	P T A等活動運営費	869	431	1,010	1,467	573	692	20.8%	
	教育の 支出した ために 経費に	通常運営費	-	-	-	-	-	2	-
		福利厚生教養費	-	-	-	-	-	-	-
		施設・設備充実費	-	-	-	-	-	-	-
		学習活動費	127	527	725	687	651	962	48%
		そ の 他	-	-	-	-	-	-	-
	合 計	996	958	1,735	2,154	1,224	1,656	35.3%	
高等 学校 (全 日制)	P T A等活動運営費	165,038	174,617	185,287	198,213	176,680	196,963	11.5%	
	教育の 支出した ために 経費に	通常運営費	1,801	2,566	4,846	5,605	7,139	11,159	56.3%
		福利厚生教養費	-	66	4	136	119	219	84.0%
		施設・設備充実費	10,408	2,444	14,111	1,412	1,300	9,590	637.7%
		学習活動費	194,398	219,631	169,223	194,015	191,511	183,963	△ 3.9%
		そ の 他	27,368	17,246	16,195	23,696	17,728	32,163	81.4%
	合 計	399,013	416,570	389,666	423,077	394,477	434,057	10.0%	
高等 学校 (定 時制)	P T A等活動運営費	4,201	3,911	3,757	3,340	4,559	5,296	16.2%	
	教育の 支出した ために 経費に	通常運営費	240	106	61	-	7	7	0.0%
		福利厚生教養費	-	-	-	-	-	-	-
		施設・設備充実費	645	-	-	-	-	12	-
		学習活動費	2,607	7,434	6,826	4,722	4,219	4,391	4.1%
		そ の 他	214	562	868	3,244	573	536	△ 6.5%
	合 計	7,907	12,013	11,512	11,306	9,358	10,242	9.4%	