

1 学校徴収金

◆ 総額 ◆

学校徴収金支出総額は190億6,479万7千円で前年度に比べて5億404万4千円減少している。
 学校種別では、小学校が最も多い90億1,012万9千円、次いで中学校70億9,342万7千円、高等学校(全日制課程)24億4,707万4千円の順となっている。費目別にみると「学校給食」が全体の50.8%を占め、次いで「教科活動」が20.5%となっている。(表1、図1)
 学校種毎の総額は、平成15年と比べて特別支援学校、高等学校(定時制課程)が増加している。(図2)

表1 学校種別・費目別の学校徴収金支出内訳

(単位：千円)

区 分	教 科 活 動	生徒会 学級会	特別活動 (クラブ活動・ 行事)	遠 足・ 修学旅行	学 校 給 食	保 健 衛 生	生活・ 進路指 導	学 校 図 書 館	その他	合 計		
											構成比	
幼 稚 園	1,857	-	1,433	398	19,809	-	-	256	66	23,819	0.1%	
小 学 校	1,549,164	52,283	363,429	946,058	5,890,115	2,166	62,115	19,463	125,336	9,010,129	47.3%	
中 学 校	1,160,618	128,944	226,695	1,823,278	3,528,265	3,229	82,526	7,355	132,517	7,093,427	37.2%	
特別支援 学 校	39,666	1,602	6,190	50,004	195,158	4,175	468	46	51	297,360	1.6%	
高 等 学 校	全日制	1,093,785	219,405	405,494	552,505	-	6,854	163,335	75	5,621	2,447,074	12.8%
	定時制	9,543	6,014	8,699	8,902	30,111	145	1,815	-	-	65,229	0.3%
	通信制	3,651	1,006	1,604	426	-	-	458	-	114	7,259	0.0%
専 学 修 校	40,680	3,979	4,195	25,120	29,337	671	1,203	705	14,610	120,500	0.6%	
合 計		3,898,964	413,233	1,017,739	3,406,691	9,692,795	17,240	311,920	27,900	278,315	19,064,797	100%
	構成比	20.5%	2.2%	5.3%	17.9%	50.8%	0.1%	1.6%	0.1%	1.5%	100.0%	
平成24年度		3,812,879	417,081	984,773	3,409,017	10,246,789	20,533	375,819	32,520	269,430	19,568,841	100%
	構成比	19.5%	2.1%	5.0%	17.4%	52.4%	0.1%	1.9%	0.2%	1.4%	100.0%	

図1 学校種別・費目別の学校徴収金支出内訳

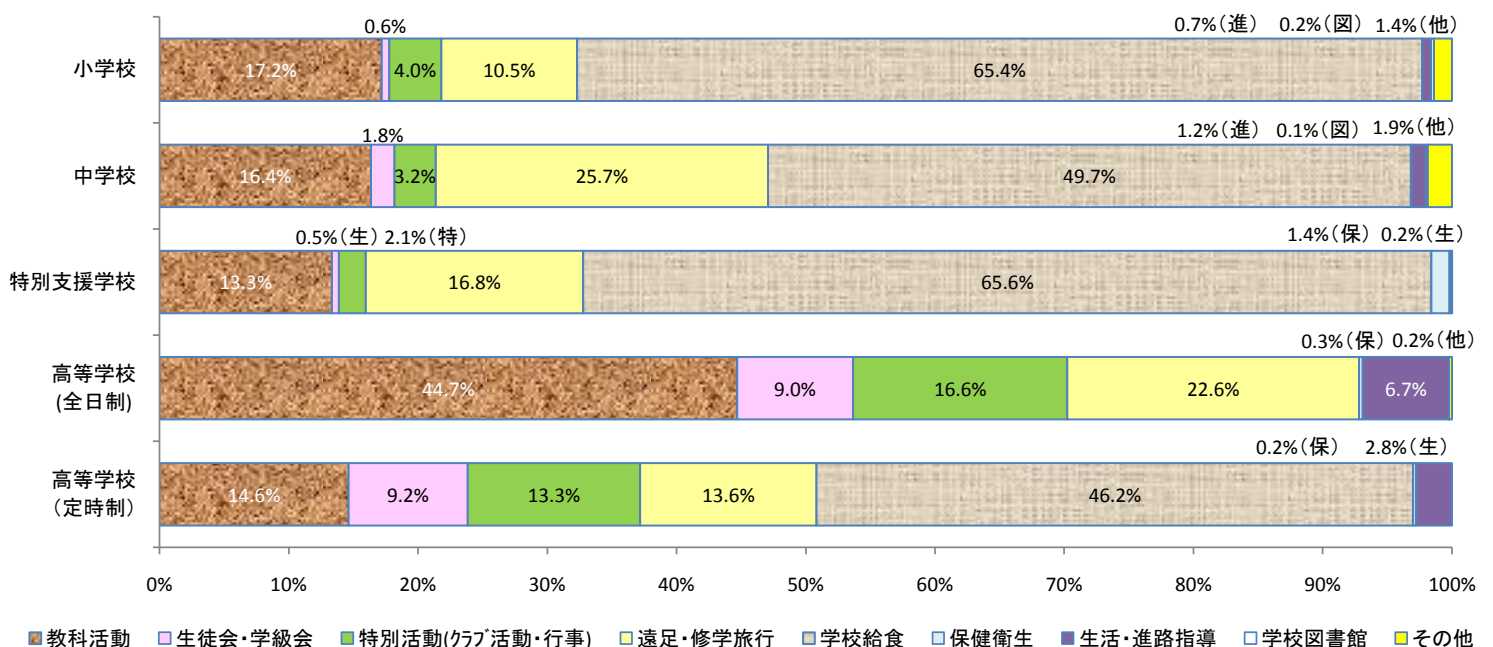
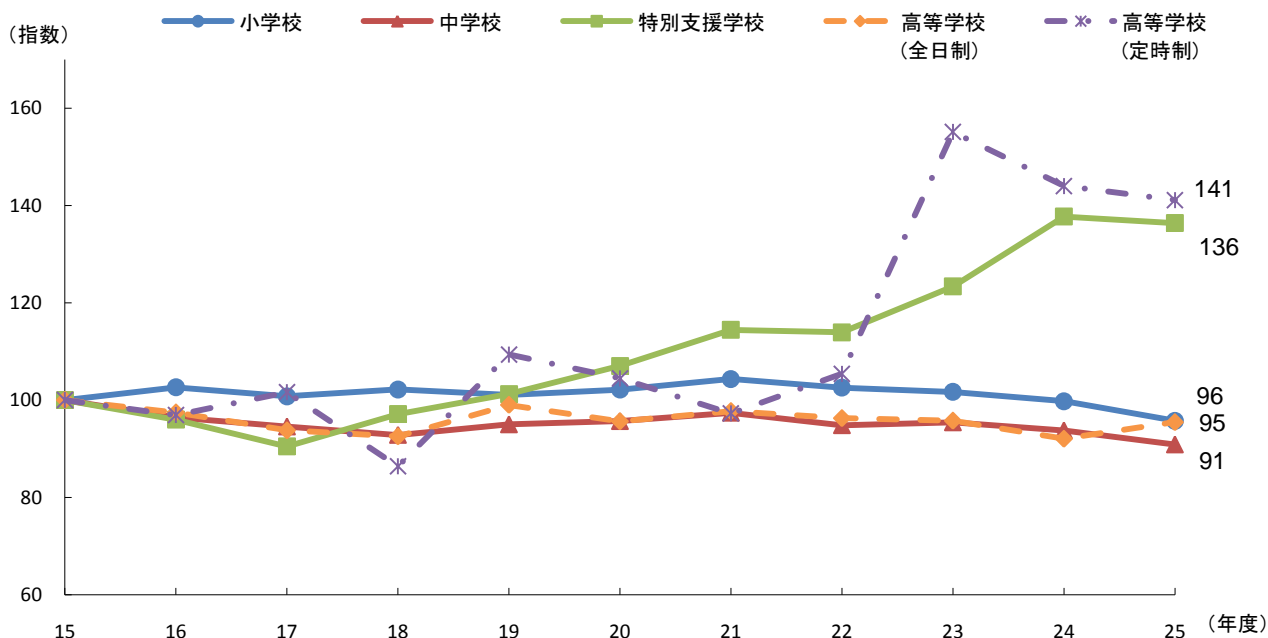


図2 学校徴収金支払総額の推移（平成15年度を100とした場合）



※ 高等学校（定時制）は多部制単位制を含む。

◆児童・生徒一人当たり支出額◆

専修学校を除く児童・生徒1人当たりの支出年額をみると、特別支援学校が118,282円と最も多く、次いで中学校が116,972円、小学校が77,445円の順となっている。全学校種の平均は82,002円で前年度に比べ768円減少している。（表2、図3）

児童・生徒一人当たり支出額の学校種別学校徴収金支出年額の推移は図4のとおりである。

表2 児童・生徒1人当たりの学校徴収金支出年額

（単位：円）

区分	教科活動	生徒会 学級会	特別活動 〔クラブ活動 行事〕	遠足・ 修学旅行	学校給食	保健衛生	生活・ 進路指導	学校図書館	その他	合計	
幼稚園	2,339	-	1,805	501	24,948	-	-	322	83	29,999	
小学校	13,315	449	3,124	8,132	50,627	19	534	167	1,077	77,445	
中学校	19,139	2,126	3,738	30,066	58,182	53	1,361	121	2,185	116,972	
特別支援学校	15,778	637	2,462	19,890	77,628	1,661	186	18	20	118,282	
高等学校	全日制	23,253	4,664	8,620	11,746	-	146	3,472	2	119	52,022
	定時制	4,360	2,747	3,974	4,067	13,756	66	829	-	-	29,799
	通信制	1,562	430	686	182	-	-	196	-	49	3,106
専修学校	64,265	6,286	6,627	39,684	46,346	1,060	1,900	1,114	23,081	190,363	
平均	16,770	1,777	4,378	14,653	41,691	74	1,342	120	1,197	82,002	
平均 (24年度)	16,127	1,764	4,165	14,419	43,341	87	1,590	138	1,140	82,770	

表3 学校徴収金の推移

(単位：千円)

区 分		15	21	22	23	24	25	対前年度 増加率
幼稚園	教科活動	5,235	2,053	2,340	2,122	1,827	1,857	1.6%
	生徒会・学級会	276	-	-	-	-	-	-
	特別活動	2,257	1,024	1,103	978	1,354	1,433	5.8%
	遠足・修学旅行	1,662	208	241	334	489	398	△ 18.6%
	学校給食	27,044	21,914	20,360	22,144	19,201	19,809	3.2%
	保健衛生	56	9	7	7	33	-	△ 100.0%
	生活・進路指導	148	-	-	-	-	-	-
	学校図書館	522	401	408	343	348	256	△ 26.4%
	その他	97	68	79	73	99	66	△ 33.3%
	合計	37,297	25,677	24,538	26,001	23,351	23,819	2.0%
1人当たり(円)	33,510	30,936	31,100	32,542	29,262	29,999	2.5%	
小学校	教科活動	1,615,177	1,730,185	1,653,097	1,621,347	1,569,376	1,549,164	△ 1.3%
	生徒会・学級会	73,246	70,491	66,188	58,115	58,029	52,283	△ 9.9%
	特別活動	301,114	331,709	338,797	361,739	350,249	363,429	3.8%
	遠足・修学旅行	942,288	977,189	949,500	972,850	958,700	946,058	△ 1.3%
	学校給食	6,293,977	6,502,994	6,440,304	6,355,042	6,246,808	5,890,115	△ 5.7%
	保健衛生	22,917	6,045	3,237	3,097	2,598	2,166	△ 16.6%
	生活・進路指導	43,050	63,976	63,933	62,352	64,486	62,115	△ 3.7%
	学校図書館	34,518	26,121	26,230	23,829	21,830	19,463	△ 10.8%
	その他	84,571	109,158	110,053	111,829	117,101	125,336	7.0%
	合計	9,410,858	9,817,868	9,651,339	9,570,200	9,389,177	9,010,129	△ 4.0%
1人当たり(円)	72,738	78,812	78,599	79,375	79,414	77,445	△ 2.5%	
中学校	教科活動	1,325,385	1,286,628	1,217,296	1,202,919	1,195,459	1,160,618	△ 2.9%
	生徒会・学級会	198,413	163,754	150,606	153,036	137,495	128,944	△ 6.2%
	特別活動	264,215	233,946	232,080	220,760	233,336	226,695	△ 2.8%
	遠足・修学旅行	2,009,580	1,925,977	1,864,358	1,898,833	1,797,591	1,823,278	1.4%
	学校給食	3,725,872	3,733,128	3,701,962	3,737,744	3,722,938	3,528,265	△ 5.2%
	保健衛生	6,164	3,855	3,444	3,529	3,659	3,229	△ 11.8%
	生活・進路指導	133,902	104,035	90,771	92,961	87,700	82,526	△ 5.9%
	学校図書館	22,283	14,045	13,219	9,516	9,308	7,355	△ 21.0%
	その他	119,805	136,485	127,803	128,358	131,716	132,517	0.6%
	合計	7,805,619	7,601,853	7,401,539	7,447,656	7,319,202	7,093,427	△ 3.1%
1人当たり(円)	117,730	120,601	119,735	120,653	119,341	116,972	△ 2.0%	

表3 学校徴収金の推移

(単位：千円)

区 分		15	21	22	23	24	25	対前年度 増加率
特 別 支 援 学 校	教科活動	22,983	31,094	32,644	32,597	46,808	39,666	△ 15.3%
	生徒会・学級会	4,078	5,341	4,162	3,096	1,907	1,602	△ 16.0%
	特別活動	12,679	3,701	4,110	4,119	4,695	6,190	31.8%
	遠足・修学旅行	34,451	48,568	45,539	46,553	47,408	50,004	5.5%
	学校給食	139,236	158,536	159,728	180,414	194,457	195,158	0.4%
	保健衛生	4,037	1,724	1,656	1,682	4,595	4,175	△ 9.1%
	生活・進路指導	555	488	445	430	330	468	41.8%
	学校図書館	3	-	-	-	-	46	皆増
	その他	-	56	84	77	69	51	△ 26.1%
	合計	218,022	249,508	248,368	268,968	300,269	297,360	△ 1.0%
	1人当たり(円)	111,864	105,590	102,504	109,026	119,249	118,282	△ 0.8%
高 等 学 校 (全 日 制 課 程)	教科活動	472,278	693,714	775,845	856,891	965,926	1,093,785	13.2%
	生徒会・学級会	409,205	322,121	335,035	292,392	209,477	219,405	4.7%
	特別活動	349,603	346,654	337,706	372,246	379,253	405,494	6.9%
	遠足・修学旅行	1,252,096	1,006,157	874,846	730,243	570,346	552,505	△ 3.1%
	学校給食	2,415	875	-	-	-	-	-
	保健衛生	8,491	9,802	9,155	8,512	8,536	6,854	△ 19.7%
	生活・進路指導	63,608	121,289	133,796	186,645	220,499	163,335	△ 25.9%
	学校図書館	1,438	124	477	719	335	75	△ 77.6%
	その他	4,266	4,436	1,213	7,362	5,580	5,621	0.7%
	合計	2,563,400	2,505,172	2,468,073	2,455,010	2,359,952	2,447,074	3.7%
	1人当たり(円)	46,812	51,750	50,414	50,935	49,004	52,022	6.2%
高 等 学 校 (定 時 制 課 程)	教科活動	1,232	2,991	4,975	10,613	9,211	9,543	3.6%
	生徒会・学級会	7,547	2,952	3,004	5,388	5,112	6,014	17.6%
	特別活動	4,834	4,636	8,053	9,541	9,341	8,699	△ 6.9%
	遠足・修学旅行	6,172	6,426	7,213	9,606	8,807	8,902	1.1%
	学校給食	26,106	27,707	25,316	34,427	32,725	30,111	△ 8.0%
	保健衛生	63	70	100	589	326	145	△ 55.5%
	生活・進路指導	134	16	51	1,276	1,019	1,815	78.1%
	学校図書館	-	-	-	-	-	-	-
	その他	131	158	-	246	15	-	△ 100.0%
	合計	46,219	44,956	48,712	71,686	66,556	65,229	△ 2.0%
	1人当たり(円)	29,401	23,114	23,567	32,718	29,873	29,799	△ 0.2%

表3 学校徴収金の推移

(単位：千円)

区 分		15	21	22	23	24	25	対前年度 増 加 率
高等学校 (通信制課程)	教科活動	3,031	1,304	4,051	4,097	5,074	3,651	△ 28.0%
	生徒会・学級会	1,984	551	2,257	2,065	1,426	1,006	△ 29.5%
	特別活動	1,290	524	1,130	1,959	1,950	1,604	△ 17.7%
	遠足・修学旅行	79	-	-	105	107	426	298.1%
	学校給食	-	-	-	-	-	-	-
	保健衛生	-	-	-	-	-	-	-
	生活・進路指導	195	101	354	377	352	458	30.1%
	学校図書館	-	-	-	-	-	-	-
	その他	-	32	38	135	212	114	△ 46.2%
	合 計	6,579	2,512	7,830	8,738	9,121	7,259	△ 20.4%
	1人当たり(円)	1,375	667	2,249	3,229	3,645	3,106	△ 14.8%
専修 学校	教科活動	11,261	35,945	39,541	37,350	19,198	40,680	111.9%
	生徒会・学級会	521	3,234	3,206	3,367	3,635	3,979	9.5%
	特別活動	1,760	3,255	3,611	4,468	4,595	4,195	△ 8.7%
	遠足・修学旅行	9,816	24,116	24,414	25,232	25,569	25,120	△ 1.8%
	学校給食	7,349	30,693	30,453	31,049	30,660	29,337	△ 4.3%
	保健衛生	-	569	662	838	786	671	△ 14.6%
	生活・進路指導	1,493	1,950	1,456	1,513	1,433	1,203	△ 16.1%
	学校図書館	48	723	708	788	699	705	0.9%
	その他	5,071	12,740	12,742	13,727	14,638	14,610	△ 0.2%
	合 計	37,319	113,225	116,793	118,332	101,213	120,500	19.1%
	1人当たり(円)	62,095	178,307	180,794	177,943	184,214	190,363	3.3%

※学校に納入している費用を計上しているため、保護者が直接業者や教育委員会に納入している費用は除きます。

図3 児童・生徒1人当たりの学校徴収金支出年額(数値については表2参照)

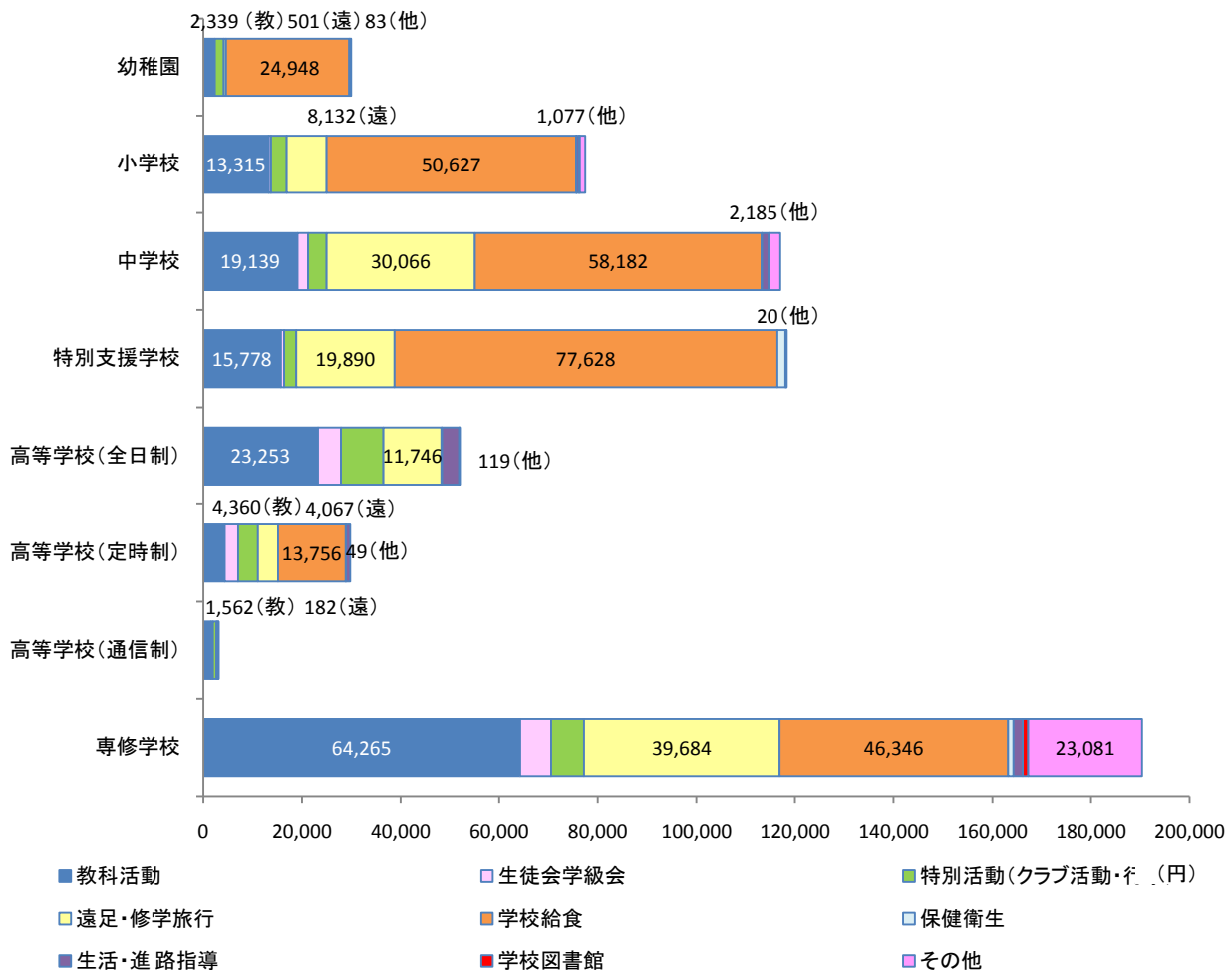


図4 児童・生徒1人当たりの学校徴収金支出年額の推移

