

2 その他（PTA以外の諸団体）の会計

(1) 収入（表5～8、図9～12）

その他の会計収入総額は9億3,900万3千円で、学校種類別にみると表5のとおりである。

表5 学校種別・費目別その他の会計収入内訳

(単位：千円)

区 分	会 費	入 会 金	施設・設 備実 設 充費	前 年 度 繰 越 金	そ の 他	合 計		
							構 成 比	
幼 稚 園	-	-	-	-	-	-	0.0%	
小 学 校	7,484	416	1,901	51,215	38,952	99,968	10.6%	
中 学 校	41,932	3,510	435	72,483	38,474	156,834	16.7%	
特 別 支 援 学 校	286	-	-	1,334	207	1,827	0.2%	
高 等 学 校	全 日 制	248,228	60,644	6,361	196,480	125,458	637,171	67.9%
	定 時 制	5,017	1,293	-	3,092	1,353	10,755	1.1%
	通 信 制	870	910	-	640	159	2,579	0.3%
専 修 学 校	13,349	-	864	15,031	625	29,869	3.2%	
合 計		317,166	66,773	9,561	340,275	205,228	939,003	100.0%
	構 成 比	33.8%	7.1%	1.0%	36.2%	21.9%	100.0%	

図9 収入総額の学校種類別割合

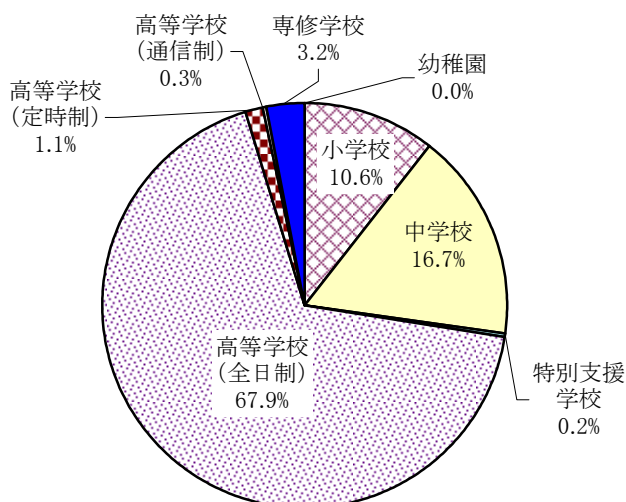
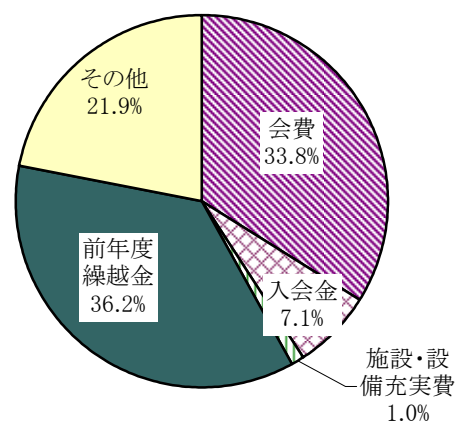


図10 収入総額の費目別割合



学校種別・団体別に、その他の会計収入内訳をみると、表6のとおりである。

また、費目別・団体別にその他の会計収入内訳をみると、表7のとおりである。

表6 学校種別・団体別その他の会計収入内訳

(単位：千円)

区 分	同窓会	後援会	期成同盟会	記念事業	その他	合 計	構成比	
幼稚園	-	-	-	-	-	-	0.0%	
小学校	5,650	5,187	-	19,442	69,689	99,968	10.6%	
中学校	46,355	39,958	1,374	26,225	42,922	156,834	16.7%	
特別支援学校	1,401	426	-	-	-	1,827	0.2%	
高等学校	全日制	303,166	220,670	528	12,840	99,967	637,171	67.9%
	定時制	5,610	3,235	-	-	1,910	10,755	1.1%
	通信制	2,421	-	-	-	158	2,579	0.3%
専修学校	5,634	12,189	-	-	12,046	29,869	3.2%	
合 計		370,237	281,665	1,902	58,507	226,692	939,003	100.0%
	構成比	39.4%	30.0%	0.2%	6.2%	24.1%	100.0%	

図11 学校種別の団体別内訳

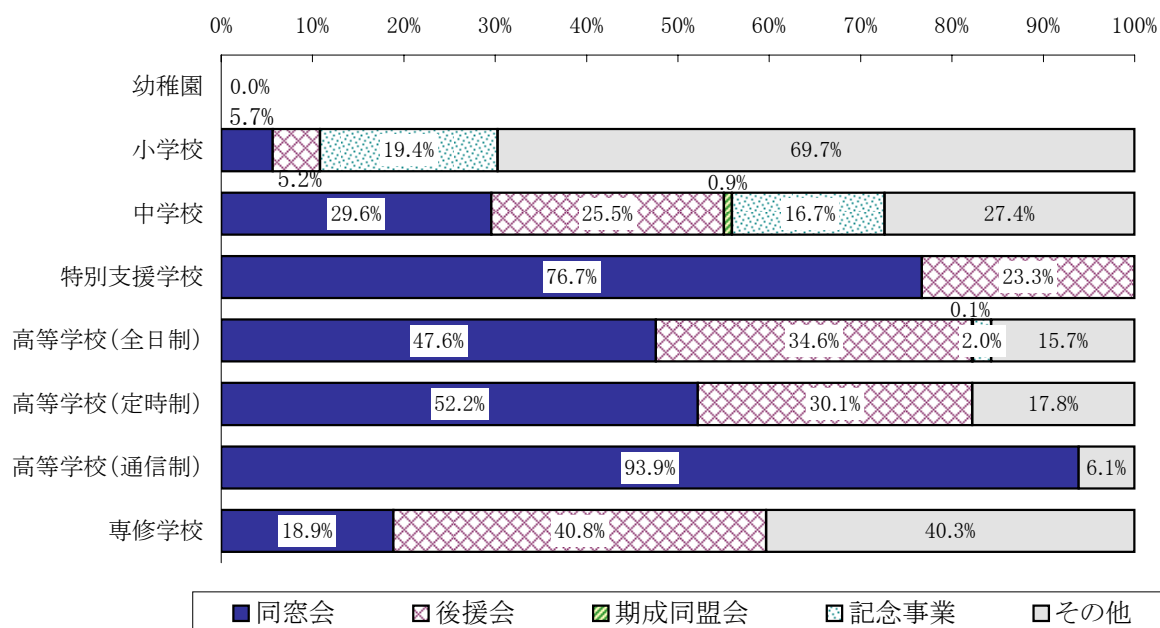
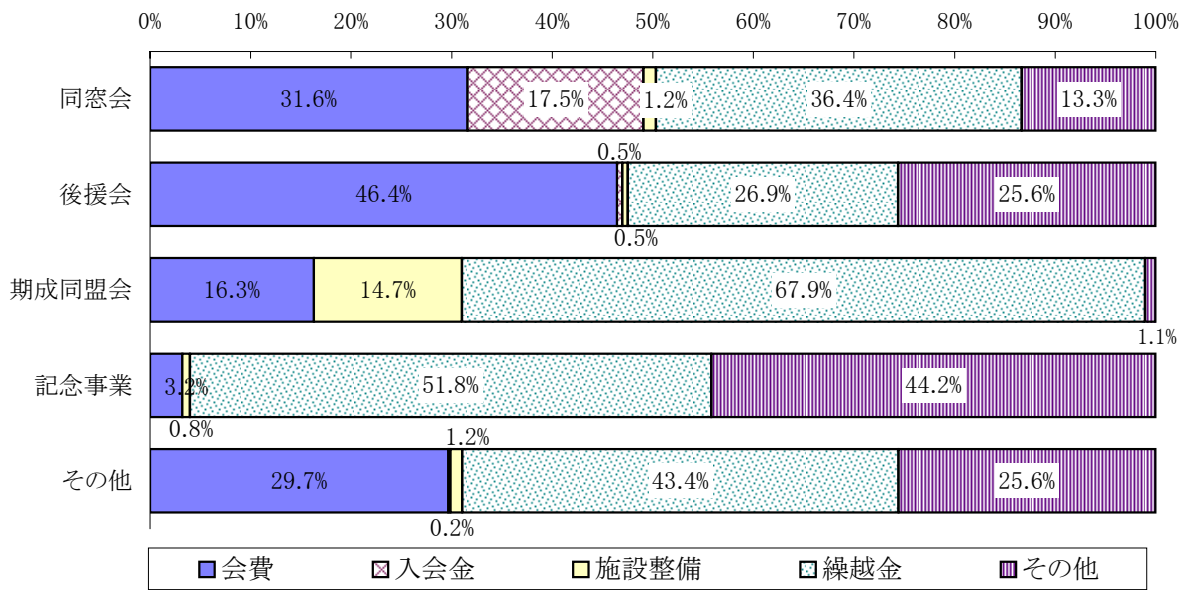


表7 団体別・費目別その他の会計収入内訳

(単位：千円)

区分	同窓会	後援会	期成同盟会	記念事業	その他	合計	
						金額	構成比
会費	<u>116,909</u>	130,791	310	1,890	67,266	<u>317,166</u>	33.8%
入会金	<u>64,752</u>	1,546	-	-	475	<u>66,773</u>	7.1%
施設・設備充実費	4,627	1,504	280	441	2,709	9,561	1.0%
前年度繰越金	<u>134,666</u>	75,716	1,292	30,323	98,278	<u>340,275</u>	<u>36.2%</u>
その他	49,283	72,108	20	<u>25,853</u>	57,964	<u>205,228</u>	<u>21.9%</u>
合計	<u>370,237</u>	281,665	1,902	<u>58,507</u>	226,692	<u>939,003</u>	100.0%
構成比	39.4%	30.0%	0.2%	6.2%	<u>24.1%</u>	100.0%	

図12 団体別・費目別の収入内訳



学校種類別に、収入の内訳の推移をみると表8のとおりである。

表8 その他の会計（収入）の推移

(単位：千円・%)

区 分		11	17	18	19	20	21	対前年度 増加率
小 学 校	同 窓 会	4,806	5,556	5,303	4,852	5,333	5,650	5.9
	後 援 会	8,738	4,554	4,252	4,450	4,747	5,187	9.3
	期 成 同 盟 会	95	-	-	-	-	-	-
	記 念 事 業	33,259	13,658	11,655	15,554	26,847	19,442	△27.6
	そ の 他	62,293	66,664	67,461	74,313	81,420	69,689	△14.4
	合 計	109,191	90,432	88,671	99,169	118,347	99,968	△15.5
中 学 校	同 窓 会	33,898	48,249	51,532	51,853	53,146	46,355	△12.8
	後 援 会	45,874	41,188	39,515	42,284	42,547	39,958	△6.1
	期 成 同 盟 会	322	392	365	350	348	1,374	294.8
	記 念 事 業	33,134	21,442	12,568	40,206	47,259	26,225	△44.5
	そ の 他	46,836	47,785	46,344	43,327	45,517	42,922	△5.7
	合 計	160,064	159,056	150,324	178,020	188,817	156,834	△16.9
特 別 支 援 学 校	同 窓 会	-	739	829	1,000	935	1,401	49.8
	後 援 会	958	999	621	632	726	426	△41.3
	期 成 同 盟 会	-	-	-	-	-	-	-
	記 念 事 業	-	-	-	-	-	-	-
	そ の 他	-	-	-	-	-	-	-
	合 計	958	1,738	1,450	1,632	1,661	1,827	10.0
高 等 学 校 (全 日 制)	同 窓 会	283,380	274,486	287,564	285,234	304,962	<u>303,166</u>	△0.6
	後 援 会	291,199	223,972	237,166	203,368	207,370	220,670	6.4
	期 成 同 盟 会	-	1,220	-	744	528	528	-
	記 念 事 業	6,785	41,373	94,185	29,622	18,521	<u>12,840</u>	△30.7
	そ の 他	84,723	69,723	81,186	70,664	110,107	99,967	△9.2
	合 計	666,087	610,774	700,101	589,632	641,488	<u>637,171</u>	△0.7
高 等 学 校 (定 時 制)	同 窓 会	5,042	6,020	5,853	4,791	4,799	5,610	16.9
	後 援 会	9,304	5,772	5,132	5,254	3,210	3,235	0.8
	期 成 同 盟 会	901	-	-	-	-	-	-
	記 念 事 業	-	-	-	-	-	-	-
	そ の 他	-	2,487	2,416	1,960	1,803	1,910	5.9
	合 計	15,247	14,279	13,401	12,005	9,812	10,755	9.6

(2) 支 出 (表 9 ~ 1 0、図 1 3)

その他の会計支出総額は5億8,108万円で、
うち「PTA等活動運営費」が42.3%、「教育のために
支出した経費」が57.7%である。

「教育のために支出した経費」では、「学習活動費」
が90.6%で最も多くなっている。

図13 支出総額の内訳

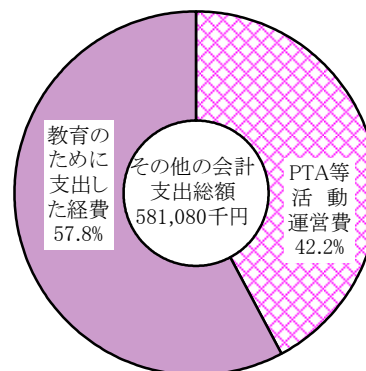


表 9 学校種別・費目別その他の会計支出内訳

(単位：千円)

区 分	PTA等 活動 運営費	教 育 の た め に 支 出 し た 経 費						合 計		
		通 常 運営費	福利厚生 教 養 費	施設・設 備充実費	学 習 活動費	その他	小 計		構成比	
幼 稚 園	-	-	-	-	-	-	-	0	0.0%	
小 学 校	17,171	2,388	30	5,774	23,152	1,025	32,369	49,540	8.5%	
中 学 校	28,202	3,644	-	1,968	49,674	1,663	56,949	85,151	14.6%	
特別支援学校	498	-	-	-	178	-	178	676	0.1%	
高 等 学 校	全日制	<u>187,040</u>	1,706	-	565	<u>222,584</u>	9,377	<u>234,232</u>	<u>421,272</u>	72.3%
	定時制	4,356	-	-	-	2,698	208	2,906	7,262	1.2%
	通信制	1,505	-	-	-	147	158	305	1,810	0.3%
専 修 学 校	7,179	2,476	230	239	6,483	-	9,428	16,607	2.9%	
合 計		<u>245,951</u>	10,214	260	8,546	<u>304,916</u>	12,431	<u>336,367</u>	<u>582,318</u>	100%
	構成比	<u>42.2%</u>	3.0%	0.1%	2.5%	90.6%	3.7%	<u>57.8%</u>	100.0%	

(注) 「その他」は、公費に組み入れられた寄付金、(独)日本スポーツ振興センター掛金等を含む。

学校種類別に、支出の内訳の推移をみると表10のとおりである。

表10 その他の会計（支出）の推移

（単位：千円・％）

区 分		11	17	18	19	20	21	対前年度 増加率	
小 学 校	P T A等活動運営費	15,925	18,373	16,763	13,177	17,124	17,171	0.3%	
	支出した 教育の ための 経費に	通常運営費	5,062	4,536	3,770	2,809	5,437	2,388	△ 56.1%
		福利厚生教養費	140	196	30	130	30	30	0.0%
		施設・設備充実費	12,579	2,520	3,010	6,479	4,763	5,774	21.2%
		学習活動費	32,272	26,269	21,016	24,486	30,874	23,152	△ 25.0%
		その他	11,485	4,636	4,629	1,234	7,874	1,025	△ 87.0%
	合 計	77,463	56,530	49,218	48,315	66,102	49,540	△ 25.1%	
中 学 校	P T A等活動運営費	26,336	15,809	16,579	27,140	22,691	28,202	24.3%	
	支出した 教育の ための 経費に	通常運営費	5,215	2,802	3,337	4,555	6,077	3,644	△ 40.0%
		福利厚生教養費	-	7	62	-	-	-	-
		施設・設備充実費	2,137	12,569	3,092	3,657	7,787	1,968	△ 74.7%
		学習活動費	53,739	45,887	45,956	56,913	72,713	49,674	△ 31.7%
		その他	15,961	4,732	5,250	7,268	1,829	1,663	△ 9.1%
	合 計	103,388	81,806	74,276	99,533	111,097	85,151	△ 23.4%	
特別 支援 学校	P T A等活動運営費	724	869	274	314	370	498	34.6%	
	支出した 教育の ための 経費に	通常運営費	-	-	-	-	-	-	-
		福利厚生教養費	-	-	-	-	-	-	-
		施設・設備充実費	-	-	-	-	-	-	-
		学習活動費	-	127	166	165	210	178	△ 15.2%
		その他	-	-	-	-	-	-	-
	合 計	724	996	440	479	580	676	16.6%	
高等 学校 （全 日制）	P T A等活動運営費	177,812	165,038	195,864	184,663	192,896	<u>187,040</u>	<u>△ 3.0%</u>	
	支出した 教育の ための 経費に	通常運営費	1,541	1,801	3,025	3,059	2,159	1,706	△ 21.0%
		福利厚生教養費	24	-	63	5	-	-	-
		施設・設備充実費	170	10,408	56,162	7,814	4,800	565	△ 88.2%
		学習活動費	188,309	194,398	221,804	191,044	227,917	<u>222,584</u>	<u>△ 2.3%</u>
		その他	69,477	27,368	17,113	23,004	14,307	9,377	△ 34.5%
	合 計	437,333	399,013	494,031	409,589	442,079	<u>421,272</u>	<u>△ 4.7%</u>	
高等 学校 （定 時制）	P T A等活動運営費	3,916	4,201	4,833	4,032	3,508	4,356	24.2%	
	支出した 教育の ための 経費に	通常運営費	139	240	732	298	10	-	△ 100.0%
		福利厚生教養費	-	-	2	2	-	-	-
		施設・設備充実費	5	645	-	-	-	-	-
		学習活動費	2,768	2,607	2,754	3,082	3,092	2,698	△ 12.7%
		その他	55	214	481	1,146	188	208	10.6%
	合 計	6,883	7,907	8,802	8,560	6,798	7,262	6.8%	