

1 学校徴収金

◆ 総額 ◆

学校徴収金支出総額は199億6,959万4千円で前年度に比べて240万2千円減少している。
 学校種別では、小学校が最も多い95億7,020万円、次いで中学校74億4,765万6千円、高等学校(全日制課程)24億5,501万円の順となっている。費目別にみると「学校給食」が全体の51.9%を占めている。学校種別では、小学校、中学校、特別支援学校及び高等学校(定時制課程)で「学校給食」が、高等学校(全日制)では「教科活動」が最も多くなっている。(表1、図1)
 学校種毎の総額は、平成13年と比べて特別支援学校及び高等学校(定時制課程)が増加している。(図2)なお、東御清翔高校定時制課程の開始に伴い、平成23年度は高等学校定時制が大幅増となっている。

表1 学校種別・費目別の学校徴収金支出内訳

(単位：千円)

区分	教科活動	生徒会 学級会	特別活動 (クラブ活動・ 行事)	遠足・ 修学旅行	学校 給食	保健 衛生	生活・ 進路 指導	学 校 図書館	その他	合 計		
										金額	構成比	
幼稚園	2,122	-	978	334	22,144	7	-	343	73	26,001	0.1%	
小学校	1,621,347	58,115	361,739	972,850	6,355,042	3,097	62,352	23,829	111,829	9,570,200	47.9%	
中学校	1,202,919	153,036	220,760	1,898,833	3,737,744	3,529	92,961	9,516	128,358	7,447,656	37.3%	
特別支援 学校	32,597	3,096	4,119	46,553	180,414	1,682	430	-	77	268,968	1.3%	
高等 学校	全日制	856,891	292,392	372,246	730,243	-	8,512	186,645	719	7,362	2,455,010	12.3%
	定時制	10,613	5,388	9,541	9,606	34,427	589	1,276	-	246	71,686	0.4%
	通信制	4,097	2,065	1,959	105	-	-	377	-	135	8,738	0.0%
専修学校	37,350	3,367	4,468	25,232	31,049	838	1,513	788	13,727	118,332	0.6%	
合 計	3,767,936	517,459	975,810	3,683,756	10,360,820	18,254	345,554	35,195	261,807	19,966,591	100%	
構成比	18.9%	2.6%	4.9%	18.4%	51.9%	0.1%	1.7%	0.2%	1.3%	100%		

図1 学校種別・費目別の学校徴収金支出内訳

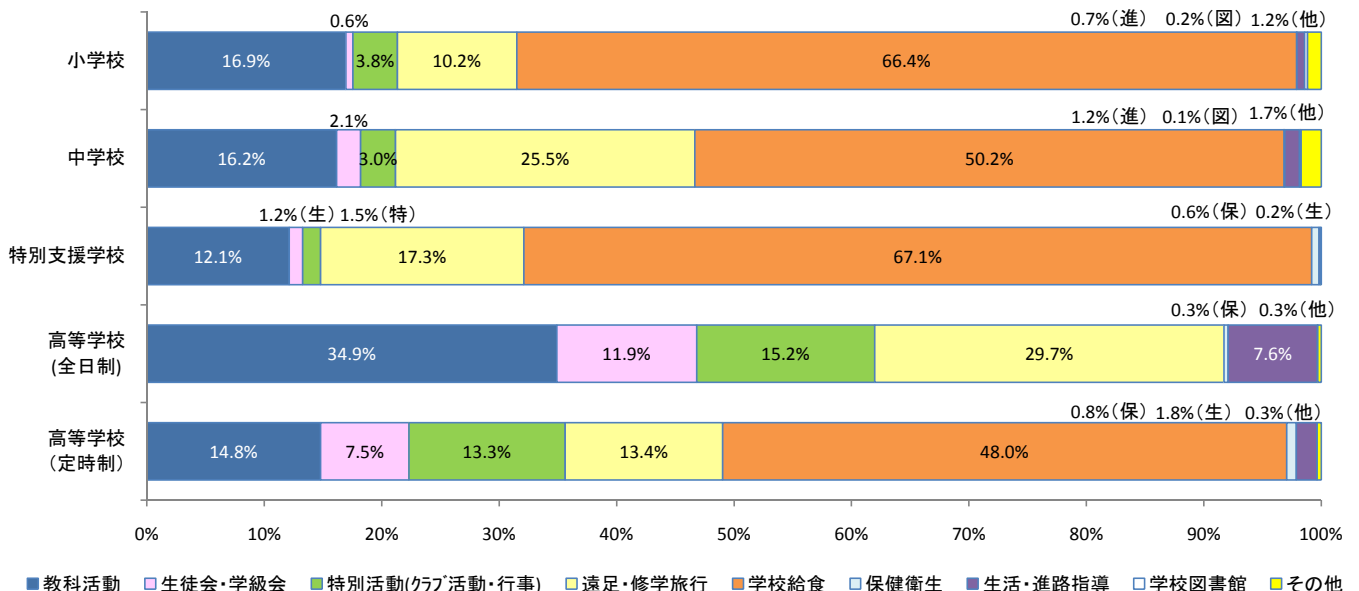
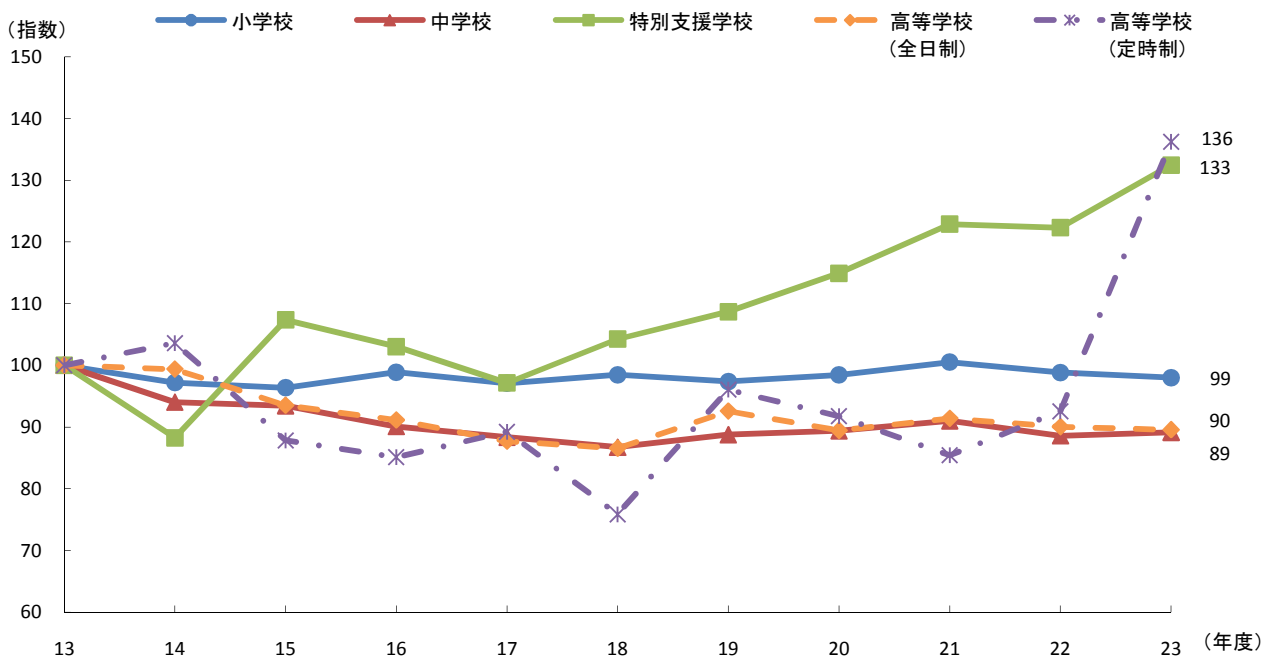


図2 学校徴収金支払総額の推移（平成13年度を100とした場合）



◆児童・生徒一人当たり支出額◆

専修学校を除く児童・生徒1人当たりの支出年額をみると、中学校が120,653円と最も多く、次いで特別支援学校が109,026円、小学校が79,375円の順となっている。全学校種の平均は83,429円で前年度に比べて1.5%増加している。（表2、図3）

児童・生徒一人当たり支出額の学校種別学校徴収金支出年額の推移は図4のとおりである。

表2 児童・生徒1人当たりの学校徴収金支出年額

（単位：円）

区分	教科活動	生徒会 学級会	特別活動 〔クラブ活動 行事〕	遠足・ 修学旅行	学校給食	保健衛生	生活・ 進路指導	学校図書館	その他	合計	
幼稚園	2,656	-	1,224	418	27,715	9	-	429	91	32,542	
小学校	13,447	482	3,000	8,069	52,709	26	517	198	928	79,375	
中学校	19,487	2,479	3,576	30,761	60,552	57	1,506	154	2,079	120,653	
特別支援学校	13,213	1,255	1,670	18,870	73,131	682	174	-	31	109,026	
高等学校	全日制	17,778	6,066	7,723	15,151	-	177	3,872	15	153	50,935
	定時制	4,844	2,459	4,355	4,384	15,713	269	582	-	112	32,718
	通信制	1,514	763	724	39	-	-	139	-	50	3,229
専修学校	56,165	5,063	6,719	37,943	46,690	1,260	2,275	1,185	20,642	177,943	
平均	15,744	2,162	4,077	15,392	43,292	76	1,444	147	1,094	83,429	

表3 学校徴収金の推移

(単位：千円)

区 分		13	19	20	21	22	23	対前年度 増加率
幼稚園	教科活動	3,946	2,995	1,744	2,053	2,340	2,122	△ 9.3%
	生徒会・学級会	316	5	-	-	-	-	-
	特別活動	1,964	2,200	1,360	1,024	1,103	978	△ 11.3%
	遠足・修学旅行	1,767	424	7,560	208	241	334	38.6%
	学校給食	26,510	23,443	22,206	21,914	20,360	22,144	8.8%
	保健衛生	67	10	6	9	7	7	0.0%
	生活・進路指導	190	-	-	-	-	-	-
	学校図書館	523	474	-	401	408	343	△ 15.9%
	その他	183	77	-	68	79	73	△ 7.6%
	合計	35,466	29,628	32,876	25,677	24,538	26,001	6.0%
	1人当たり(円)	31,248	33,822	38,007	30,936	31,100	32,542	4.6%
小学校	教科活動	1,647,269	1,696,097	1,755,927	1,730,185	1,653,097	1,621,347	△ 1.9%
	生徒会・学級会	81,365	68,467	75,748	70,491	66,188	58,115	△ 12.2%
	特別活動	304,850	335,726	323,437	331,709	338,797	361,739	6.8%
	遠足・修学旅行	974,419	964,795	996,923	977,189	949,500	972,850	2.5%
	学校給食	6,590,419	6,256,565	6,231,837	6,502,994	6,440,304	6,355,042	△ 1.3%
	保健衛生	5,949	9,502	42,654	6,045	3,237	3,097	△ 4.3%
	生活・進路指導	41,671	54,112	60,073	63,976	63,933	62,352	△ 2.5%
	学校図書館	33,963	25,908	25,776	26,121	26,230	23,829	△ 9.2%
	その他	85,181	99,078	100,665	109,158	110,053	111,829	1.6%
	合計	9,765,086	9,510,250	9,613,040	9,817,868	9,651,339	9,570,200	△ 0.8%
	1人当たり(円)	74,282	75,227	76,367	78,812	78,599	79,375	1.0%
中学校	教科活動	1,410,252	1,280,466	1,278,337	1,286,628	1,217,296	1,202,919	△ 1.2%
	生徒会・学級会	200,803	162,310	174,710	163,754	150,606	153,036	1.6%
	特別活動	314,743	239,690	236,826	233,946	232,080	220,760	△ 4.9%
	遠足・修学旅行	2,088,637	1,873,861	1,877,911	1,925,977	1,864,358	1,898,833	1.8%
	学校給食	4,050,760	3,569,019	3,633,928	3,733,128	3,701,962	3,737,744	1.0%
	保健衛生	7,051	26,749	3,103	3,855	3,444	3,529	2.5%
	生活・進路指導	143,448	107,645	109,462	104,035	90,771	92,961	2.4%
	学校図書館	20,755	14,436	15,838	14,045	13,219	9,516	△ 28.0%
	その他	116,918	141,448	137,458	136,485	127,803	128,358	0.4%
	合計	8,353,367	7,415,624	7,467,573	7,601,853	7,401,539	7,447,656	0.6%
	1人当たり(円)	119,665	116,658	118,405	120,601	119,735	120,653	0.8%

表3 学校徴収金の推移

(単位：千円)

区 分		13	19	20	21	22	23	対前年度 増加率
特別 支援 学校	教科活動	21,382	25,255	25,179	31,094	32,644	32,597	△ 0.1%
	生徒会・学級会	4,880	5,649	8,902	5,341	4,162	3,096	△ 25.6%
	特別活動	4,021	8,505	2,975	3,701	4,110	4,119	0.2%
	遠足・修学旅行	33,577	40,698	43,576	48,568	45,539	46,553	2.2%
	学校給食	135,613	137,775	149,376	158,536	159,728	180,414	13.0%
	保健衛生	3,119	2,555	2,505	1,724	1,656	1,682	1.6%
	生活・進路指導	451	256	753	488	445	430	△ 3.4%
	学校図書館	-	-	-	-	-	-	-
	その他	-	36	68	56	84	77	△ 8.3%
	合計	203,043	220,729	233,334	249,508	248,368	268,968	8.3%
	1人当たり(円)	111,256	98,233	101,317	105,590	102,504	109,026	6.4%
高等学校 (全日制課程)	教科活動	635,522	733,205	726,276	693,714	775,845	856,891	10.4%
	生徒会・学級会	330,708	268,639	271,335	322,121	335,035	292,392	△ 12.7%
	特別活動	336,458	323,049	320,075	346,654	337,706	372,246	10.2%
	遠足・修学旅行	1,386,920	1,105,390	1,026,782	1,006,157	874,846	730,243	△ 16.5%
	学校給食	-	532	-	875	-	-	-
	保健衛生	6,146	15,428	6,380	9,802	9,155	8,512	△ 7.0%
	生活・進路指導	43,769	89,025	97,130	121,289	133,796	186,645	39.5%
	学校図書館	123	160	180	124	477	719	50.7%
	その他	1,481	2,555	3,614	4,436	1,213	7,362	506.9%
	合計	2,741,127	2,537,983	2,451,772	2,505,172	2,468,073	2,455,010	△ 0.5%
	1人当たり(円)	47,175	51,032	50,075	51,750	50,414	50,935	1.0%
高等学校 (定時制課程)	教科活動	3,949	2,768	2,693	2,991	4,975	10,613	113.3%
	生徒会・学級会	3,713	3,422	3,593	2,952	3,004	5,388	79.4%
	特別活動	5,848	5,634	2,245	4,636	8,053	9,541	18.5%
	遠足・修学旅行	10,279	11,535	10,016	6,426	7,213	9,606	33.2%
	学校給食	28,520	27,001	29,601	27,707	25,316	34,427	36.0%
	保健衛生	28	83	54	70	100	589	489.0%
	生活・進路指導	284	30	-	16	51	1,276	2402.0%
	学校図書館	-	-	-	-	-	-	-
	その他	-	74	79	158	-	246	-
	合計	52,621	50,547	48,281	44,956	48,712	71,686	47.2%
	1人当たり(円)	37,267	29,734	26,719	23,114	23,567	32,718	38.8%

表3 学校徴収金の推移

(単位：千円)

区 分		13	19	20	21	22	23	対前年度 増加率
高等学校 (通信制課程)	教科活動	1,596	2,868	1,460	1,304	4,051	4,097	1.1%
	生徒会・学級会	2,231	485	557	551	2,257	2,065	△ 8.5%
	特別活動	1,499	1,408	663	524	1,130	1,959	73.4%
	遠足・修学旅行	-	137	149	-	-	105	-
	学校給食	-	-	-	-	-	-	-
	保健衛生	-	-	-	-	-	-	-
	生活・進路指導	-	537	272	101	354	377	6.5%
	学校図書館	-	-	-	-	-	-	-
	その他	-	426	57	32	38	135	255.3%
	合計	5,326	5,861	3,158	2,512	7,830	8,738	11.6%
	1人当たり(円)	1,153	1,376	836	667	2,249	3,229	43.6%
専修 学校	教科活動	5,056	46,522	30,183	35,945	39,541	37,350	△ 5.5%
	生徒会・学級会	427	435	3,052	3,234	3,206	3,367	5.0%
	特別活動	983	3,304	2,628	3,255	3,611	4,468	23.7%
	遠足・修学旅行	9,878	17,429	21,710	24,116	24,414	25,232	3.4%
	学校給食	6,136	25,934	26,730	30,693	30,453	31,049	2.0%
	保健衛生	-	400	621	569	662	838	26.6%
	生活・進路指導	1,433	1,668	1,316	1,950	1,456	1,513	3.9%
	学校図書館	25	519	847	723	708	788	11.3%
	その他	6,381	6,716	13,480	12,740	12,742	13,727	7.7%
	合計	30,319	102,927	100,567	113,225	116,793	118,332	1.3%
	1人当たり(円)	51,215	152,034	152,374	178,307	180,794	177,943	△ 1.6%

図3 児童・生徒1人当たりの学校徴収金支出年額(数値については表2参照)

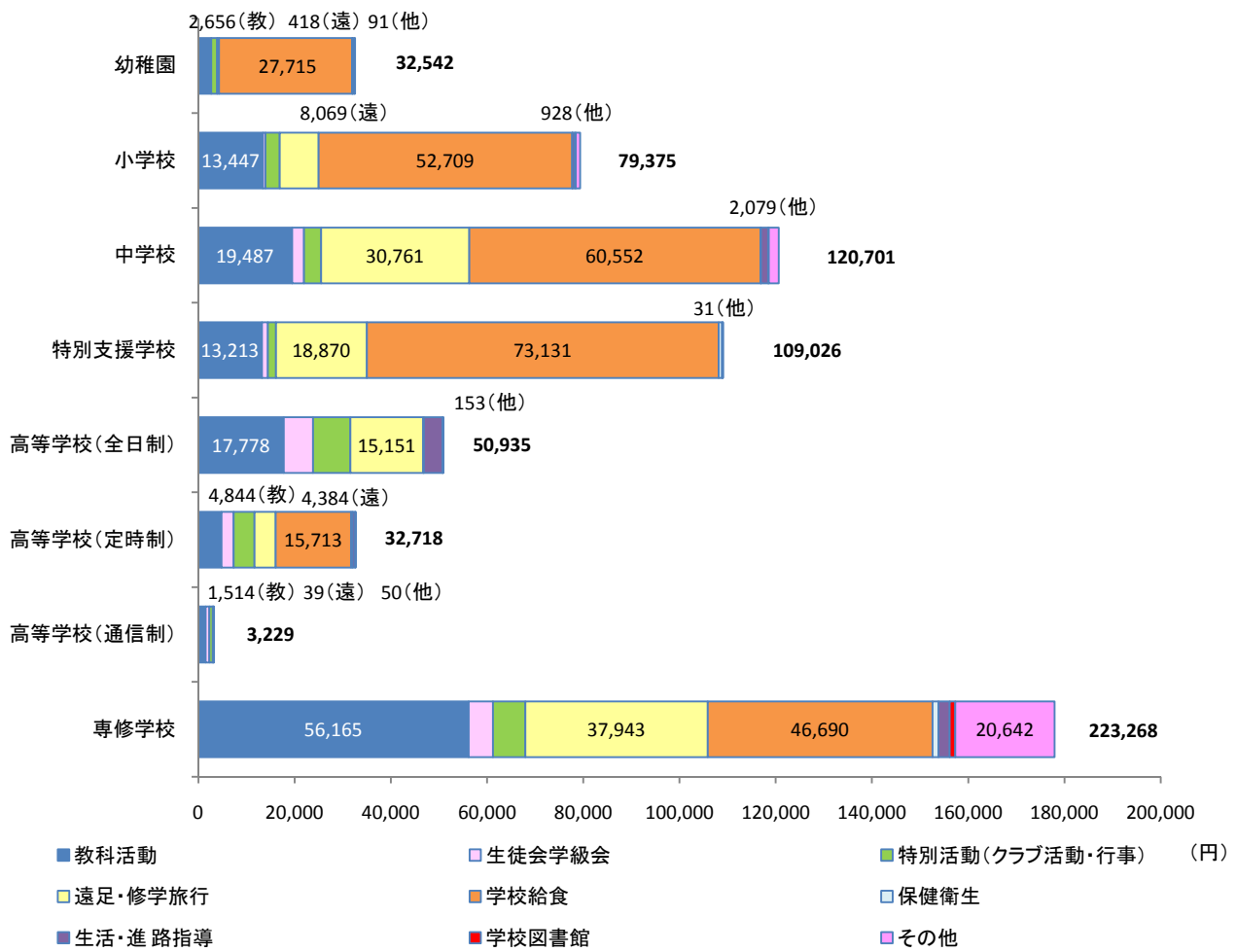


図4 児童・生徒1人当たりの学校徴収金支出年額の推移

