

3 社会教育費

◆ 推移 ◆

社会教育費の総額は401億1,121万3千円で、前年度に比べ6億4,351万8千円(1.6%)減少している。

図14 社会教育費の推移

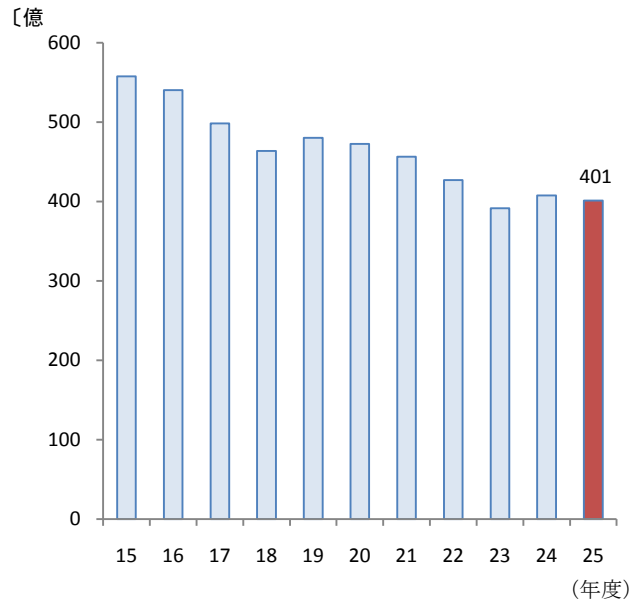


表7 社会教育費の推移

会計年度	社会教育費 千円	対前年度増減率 %	指数 (15年度=100)	総教育費(公費) に占める割合 %
15	55,758,709	10.5	100	17.0
16	54,022,396	△3.1	97	16.7
17	49,837,956	△7.7	89	15.5
18	46,359,978	△7.0	83	14.6
19	48,017,878	3.6	86	14.8
20	47,265,296	△1.6	85	14.9
21	45,647,597	△3.4	82	14.3
22	42,673,303	△6.5	77	13.6
23	39,150,445	△8.3	70	12.8
24	40,754,731	4.1	73	13.2
25	40,111,213	△1.6	72	13.5

図15 分野別社会教育費

◆ 分野別社会教育費 ◆

社会教育費を分野別にみると、体育施設費が111億1,438万8千円で最も多く、全体の27.7%を占めている。次いで、公民館費の82億2,664万2千円(20.5%)、博物館費の53億6,223万9千円(13.4%)となっている。

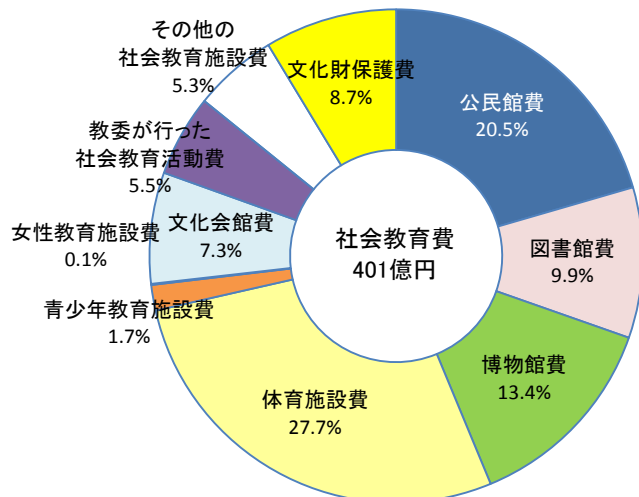


図16 分野別社会教育費の前年度対比

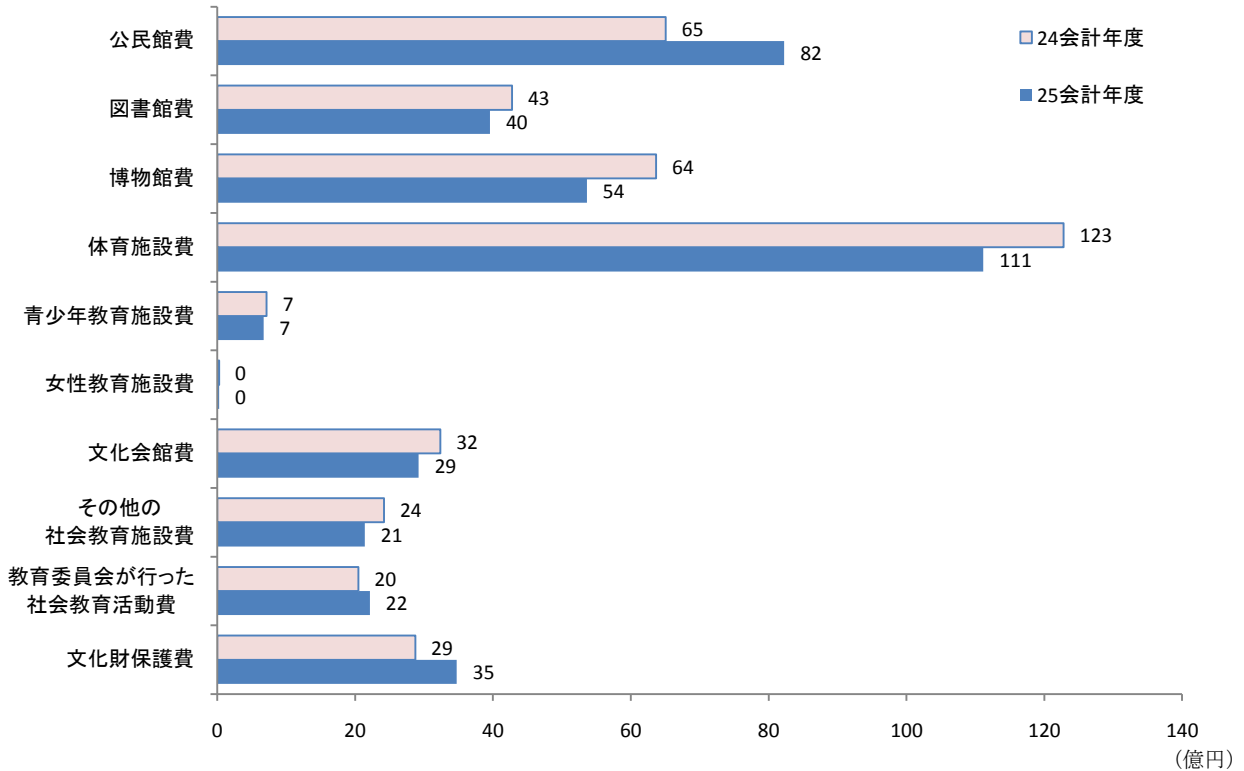


表8 分野別社会教育費の前年度対比

区 分	25会 計 年 度			24会 計 年 度	
	実 額 千円	指 数 (15年度=100)	対前年度 増減率 %	実 額 千円	指 数 (15年度=100)
社 会 教 育 費 総 額	40,111,213	72	△1.6	40,754,731	73
公 民 館 費	8,226,642	90	26.4	6,507,581	71
図 書 館 費	3,956,478	84	△7.5	4,276,609	91
博 物 館 費	5,362,239	66	△15.8	6,367,503	79
体 育 施 設 費	11,114,388	65	△9.5	12,281,664	72
青 少 年 教 育 施 設 費	672,320	73	△6.2	716,761	78
女 性 教 育 施 設 費	28,399	60	3.2	27,515	58
文 化 会 館 費	2,921,711	64	△9.7	3,235,963	71
その他の社会教育施設費	2,140,070	52	△11.5	2,418,896	59
教育委員会が行った社会教育活動費	2,213,540	70	8.0	2,049,853	65
文 化 財 保 護 費	3,475,426	91	21.0	2,872,386	75

◆ 財源別社会教育費 ◆

社会教育費の財源別構成をみると、市町村支出金が305億217万5千円と最も多く、全体の76.0%を占めている。次いで地方債36億1,730万円(9.0%)、県支出金29億9,447万円(7.5%)となっている。

図17 財源別社会教育費

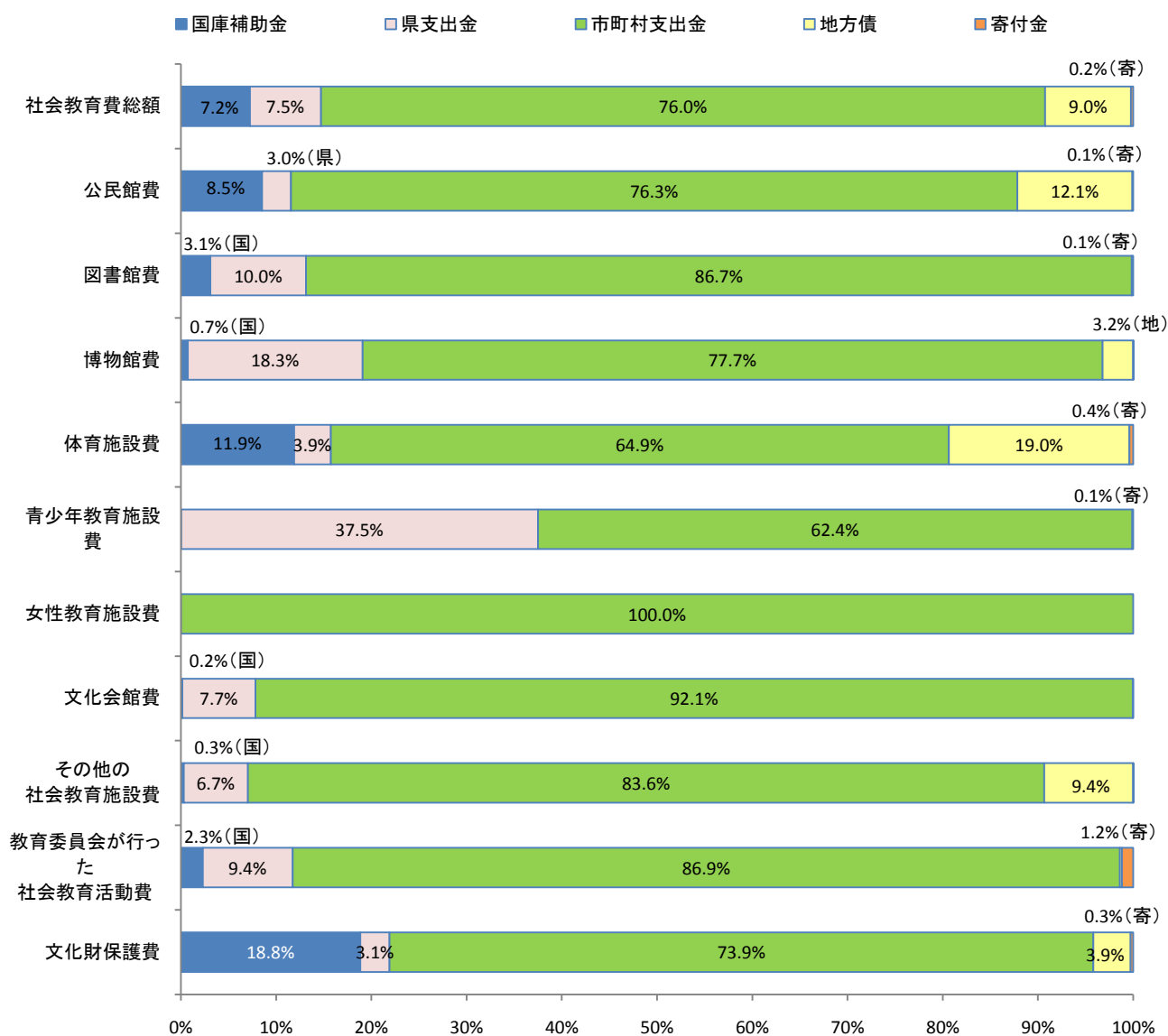


図18 財源別社会教育費の前年度対比

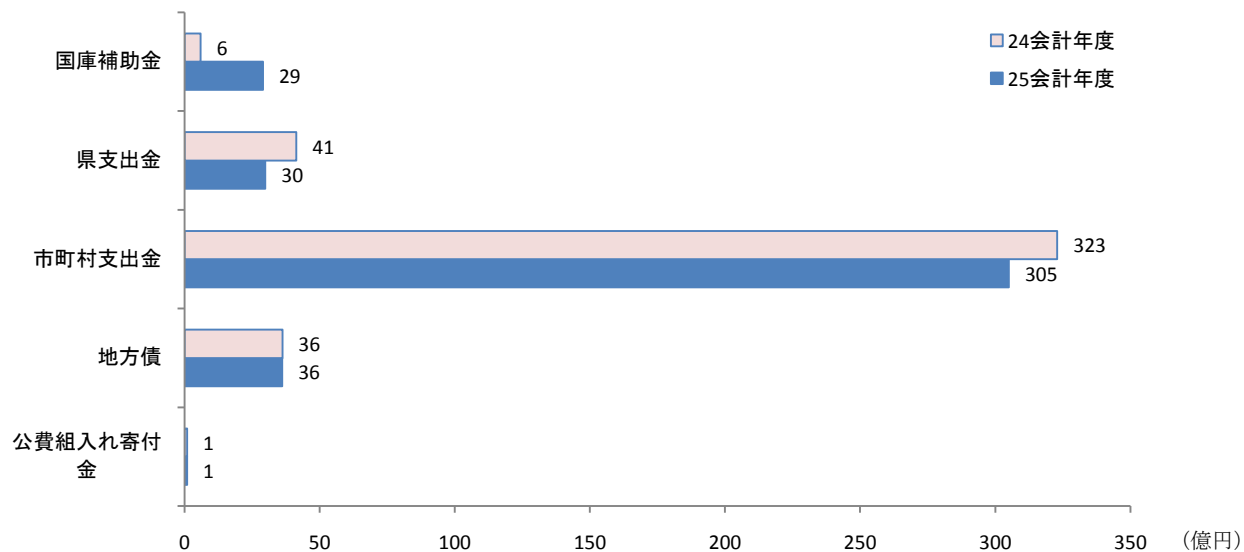


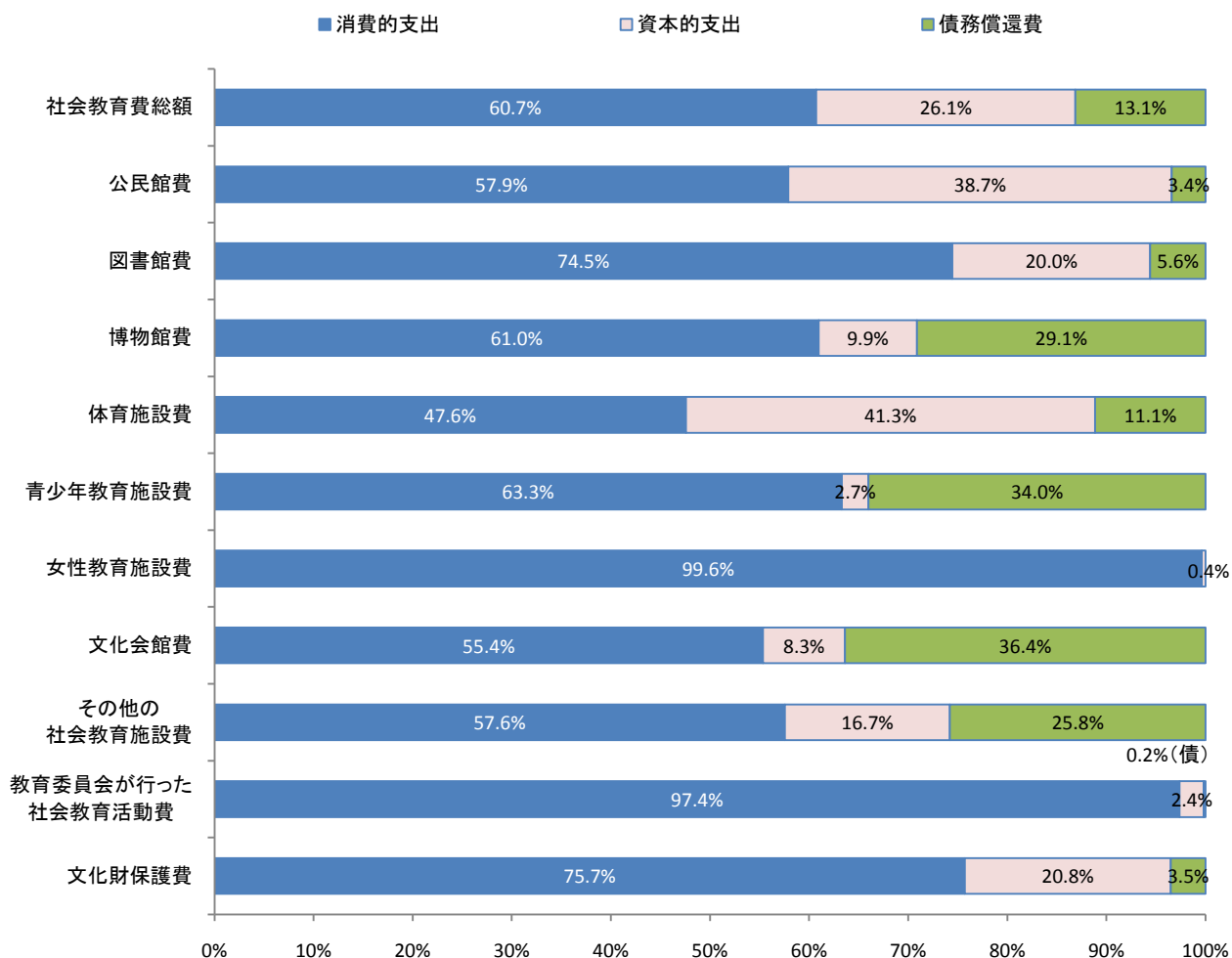
表9 財源別社会教育費の前年度対比

区 分	25 会 計 年 度			24 会 計 年 度	
	実 額	指 数 (15年度=100)	対前年度 増減率	実 額	指 数 (15年度=100)
	千円		%	千円	
国 庫 補 助 金	2,902,164	337	386.7	596,324	69
県 支 出 金	2,994,470	41	△27.7	4,142,194	57
市 町 村 支 出 金	30,502,175	71	△5.5	32,294,297	76
地 方 債	3,617,300	74	△0.3	3,627,700	74
公 費 組 入 れ 寄 付 金	95,104	239	0.9	94,216	236
公費に組入れられない 寄 付 金	-	-	-	-	-

◆ 支出項目別社会教育費 ◆

社会教育費を支出項目別にみると、消費的支出が243億5,801万3千円(60.7%)で最も多く、次いで資本的支出が104億8,333万2千円(26.1%)、債務償還費が52億6,986万8千円(13.1%)となっている。

図19 支出項目別社会教育費



区分	25 会計年度		対前年度増減率	24 会計年度	
	千円			千円	
消費的支出	24,358,013		△4.1	25,409,161	
資本的支出	10,483,332		30.5	8,031,123	
債務償還費	5,269,868		△28.0	7,314,447	

◆ 県民一人当たり
社会教育費 ◆

県民一人当たりの社会教育費は
18,896円で、前年度と比較すると183
円減少している。

表10 県民1人当たり社会教育費

会計年度	実 額 円	対前年度増減率 %	指 数 (15年度=100)
15	25,190	-	100
16	24,429	△3.0	97
17	22,593	△7.5	90
18	21,175	△6.3	84
19	22,003	3.9	87
20	21,731	△1.2	86
21	21,097	△2.9	84
22	19,723	△6.5	78
23	18,260	△7.4	72
24	19,079	4.5	76
25	18,896	△1.0	75

図20 県民1人当たりの消費的支出の前年度対比

