

3 社会教育費

◆ 推移 ◆

社会教育費の総額は407億5,473万1千円で、前年度に比べ16億428万6千円(4.1%)増加している。

図14 社会教育費の推移

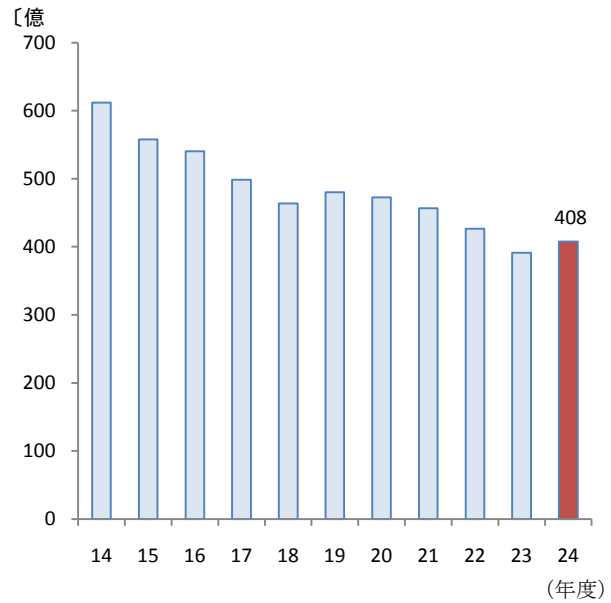


表7 社会教育費の推移

会計年度	社会教育費 千円	対前年度増減率 %	指数 (14年度=100)	総教育費(公費) に占める割合 %
14	61,186,164	10.5	100	17.3
15	55,758,709	△8.9	91	17.0
16	54,022,396	△3.1	88	16.7
17	49,837,956	△7.7	81	15.5
18	46,359,978	△7.0	76	14.6
19	48,017,878	3.6	78	14.8
20	47,265,296	△1.6	77	14.9
21	45,647,597	△3.4	75	14.3
22	42,673,303	△6.5	70	13.6
23	39,150,445	△8.3	64	12.8
24	40,754,731	4.1	67	13.2

図15 分野別社会教育費

◆ 分野別社会教育費 ◆

社会教育費を分野別にみると、体育施設費が122億8,166万4千円で最も多く、全体の30.1%を占めている。次いで、公民館費の65億758万1千円(16.0%)、博物館費の63億6,750万3千円(15.6%)となっている。

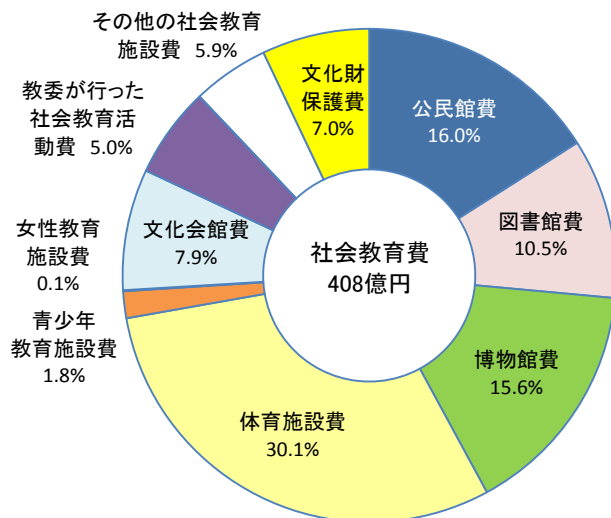


図16 分野別社会教育費の前年度対比

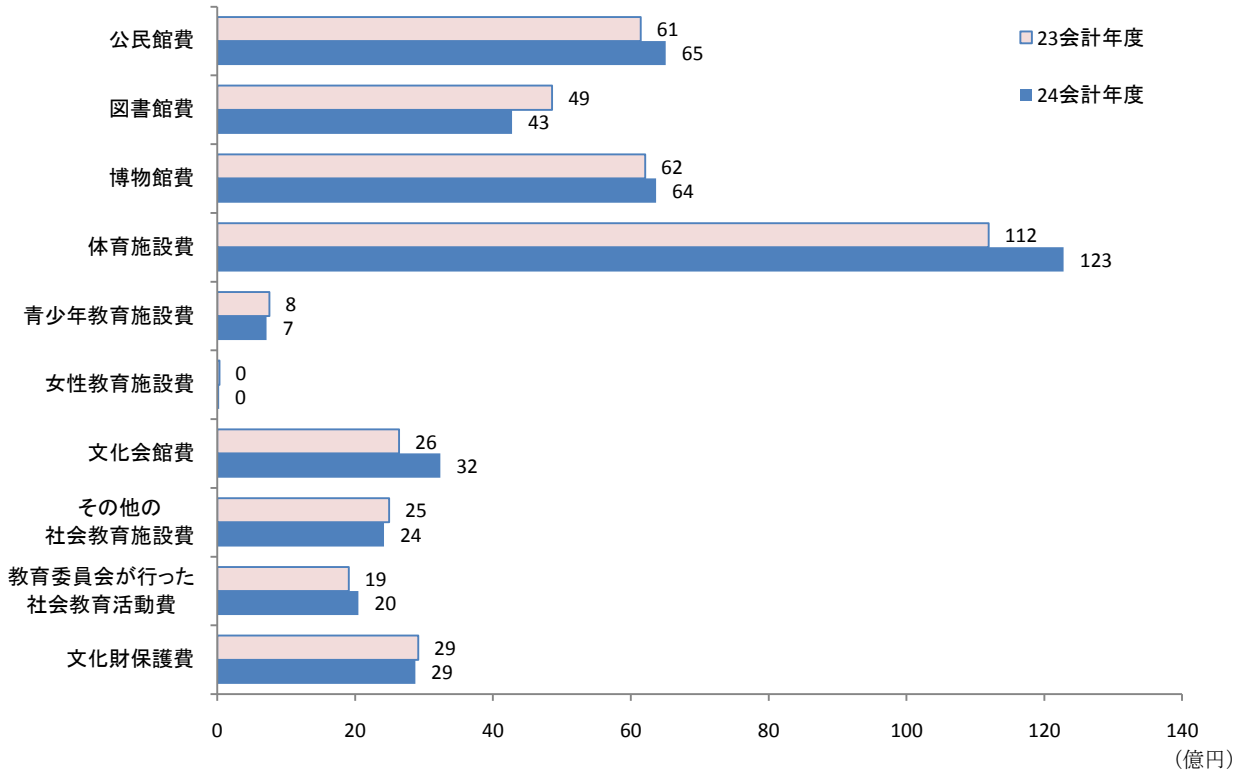


表8 分野別社会教育費の前年度対比

区 分	24会 計 年 度			23会 計 年 度	
	実 額 千円	指 数 (14年度=100)	対前年度 増減率 %	実 額 千円	指 数 (14年度=100)
社 会 教 育 費 総 額	40,754,731	67	4.1	39,150,445	64
公 民 館 費	6,507,581	78	5.9	6,144,458	74
図 書 館 費	4,276,609	88	△12.0	4,860,163	100
博 物 館 費	6,367,503	62	2.6	6,208,918	60
体 育 施 設 費	12,281,664	65	9.7	11,191,707	59
青 少 年 教 育 施 設 費	716,761	76	△5.3	756,689	81
女 性 教 育 施 設 費	27,515	35	△8.3	29,990	38
文 化 会 館 費	3,235,963	64	22.6	2,638,379	52
その他の社会教育施設費	2,418,896	45	△3.1	2,495,170	46
教育委員会が行った社会教育活動費	2,049,853	66	7.4	1,908,030	62
文 化 財 保 護 費	2,872,386	67	△1.5	2,916,941	68

◆ 財源別社会教育費 ◆

社会教育費の財源別構成をみると、市町村支出金が322億9,429万7千円と最も多く、全体の79.2%を占めている。次いで県支出金41億4,219万4千円(10.2%)、地方債36億2770万円(8.9%)となっている。

前年度と比較すると国庫補助金と公費組み入れ寄付金が大きく減少しており、地方債は増加している。

図17 財源別社会教育費

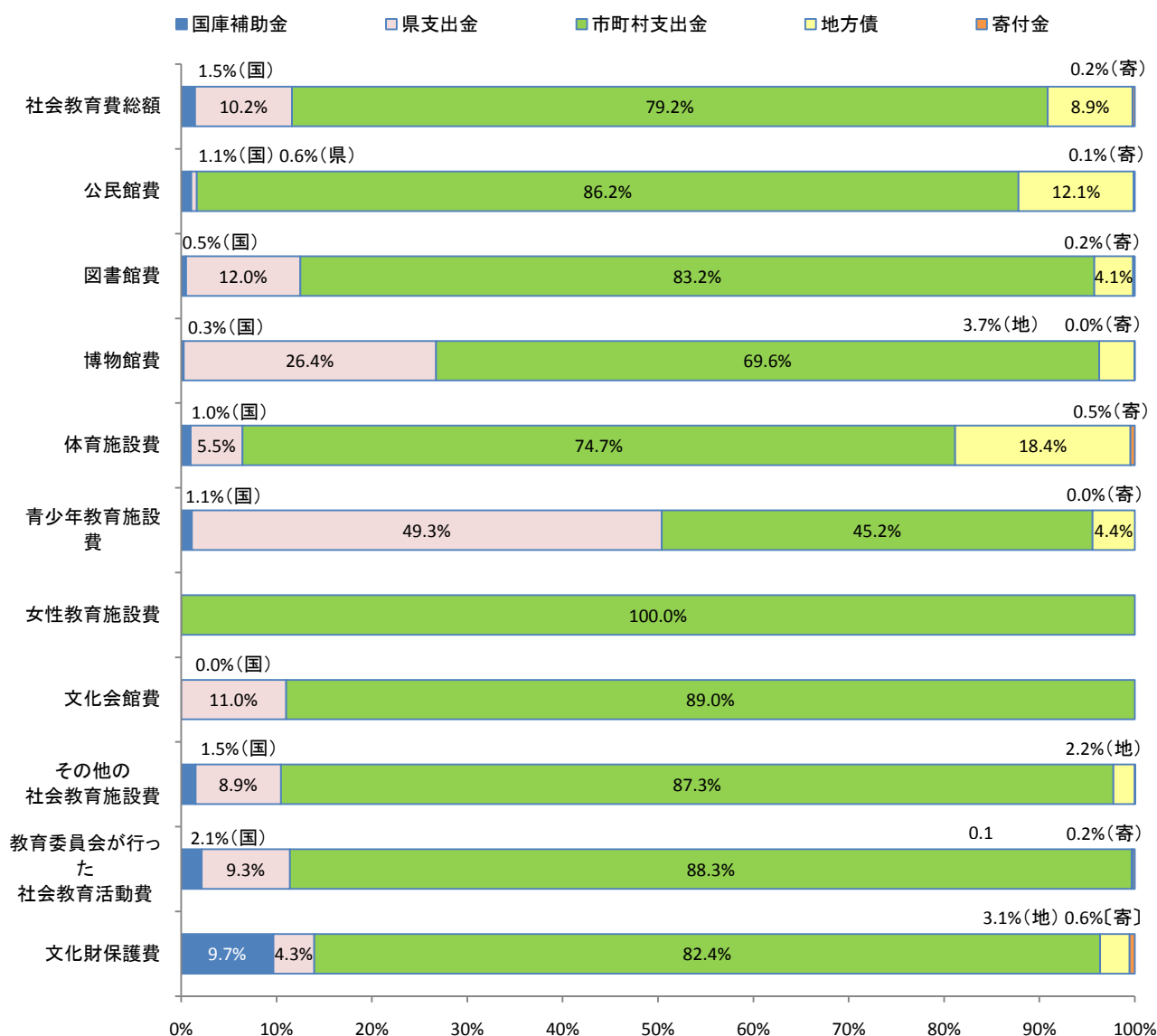


図18 財源別社会教育費の前年度対比

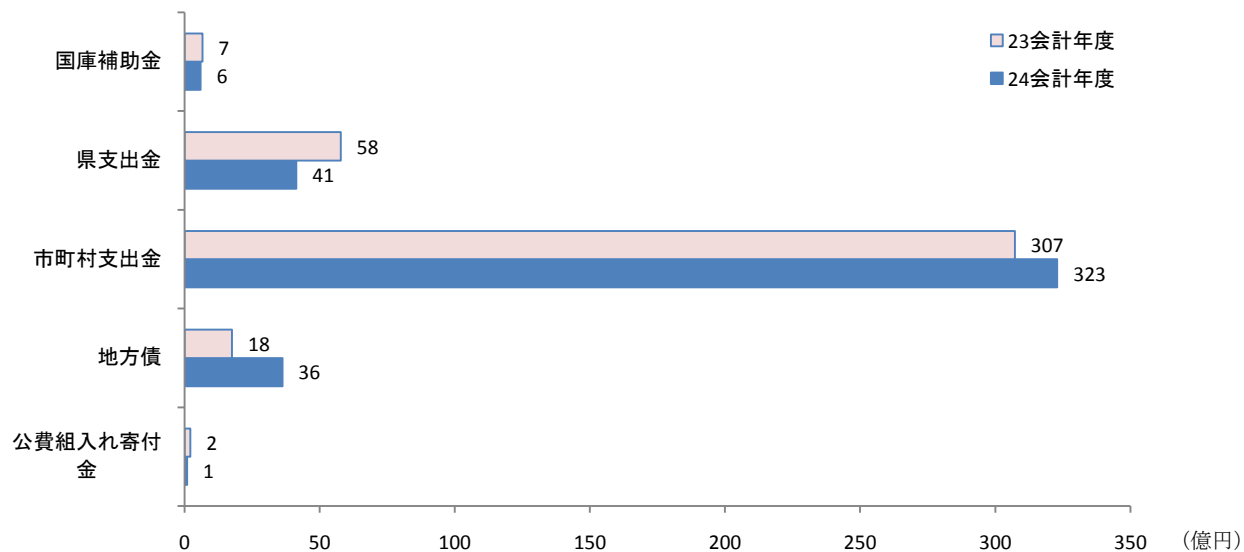


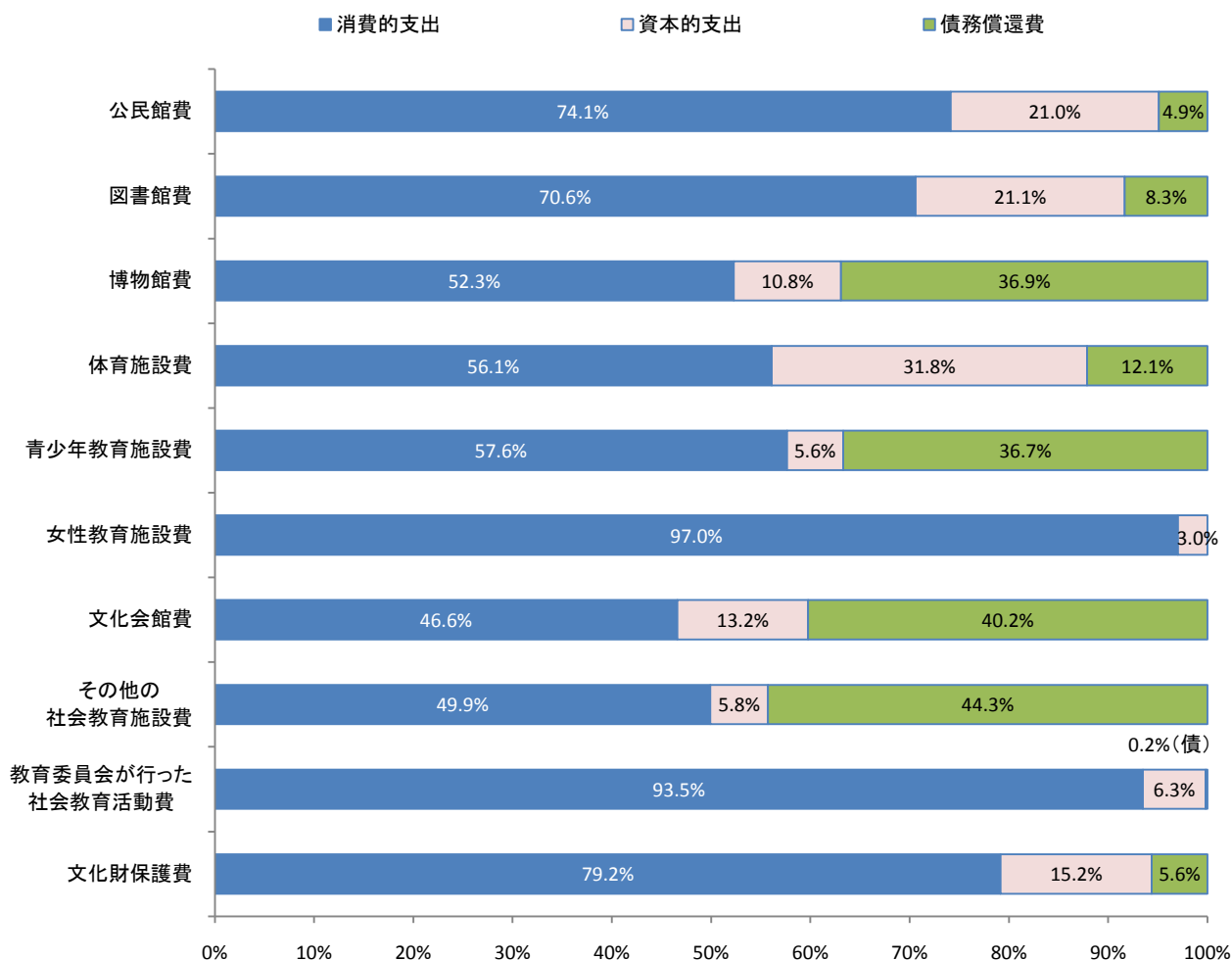
表9 財源別社会教育費の前年度対比

区 分	24 会 計 年 度			23 会 計 年 度	
	実 額	指 数 (14年度=100)	対前年度 増減率	実 額	指 数 (14年度=100)
	千円		%	千円	
国 庫 補 助 金	596,324	68	△10.0	662,882	76
県 支 出 金	4,142,194	45	△28.4	5,785,489	63
市 町 村 支 出 金	32,294,297	70	5.1	30,722,665	66
地 方 債	3,627,700	77	105.8	1,763,109	37
公 費 組 入 れ 寄 付 金	94,216	313	△56.4	216,300	719
公費に組入れられない 寄 付 金	-	-	-	-	-

◆ 支出項目別社会教育費 ◆

社会教育費を支出項目別にみると、消費的支出が254億916万1千円(62.3%)で最も多く、次いで資本的支出が80億3,112万3千円(19.7%)、債務償還費が73億1,444万7千円(17.9%)となっている。

図19 支出項目別社会教育費



区分	24 会計年度		23 会計年度
	千円	対前年度増減率 %	
消費的支出	25,409,161	9.1	23,300,464
資本的支出	8,031,123	22.7	6,545,979
債務償還費	7,314,447	△21.4	9,304,002

◆ 県民一人当たり
社会教育費 ◆

県民一人当たりの社会教育費は
19,079円で、前年度と比較すると819
円増加している。

表10 県民1人当たり社会教育費

会計年度	実 額 円	対前年度増減率 %	指 数 (14年度=100)
14	27,634	-	100
15	25,190	△8.8	91
16	24,429	△3.0	88
17	22,593	△7.5	82
18	21,175	△6.3	77
19	22,003	3.9	80
20	21,731	△1.2	79
21	21,097	△2.9	76
22	19,723	△6.5	71
23	18,260	△7.4	66
24	19,079	4.5	69

図20 県民1人当たりの消費的支出の前年度対比

