

# 知事部局における生涯学習関連費調査結果の概要

## 1 平成17年度の生涯学習関連費

平成17年度における生涯学習関連費の総額は19億8,071万円であった。

財源別・用途別・施設別の内訳は表1及び図1のとおりである。

表1 財源別・用途別・施設別生涯学習関連費

(単位：千円)

区 分	金 額	構 成 比	
生涯学習関連費総額	1,980,710	100.0 %	
財源別	国庫補助金	-	0.0 %
	都道府県支出金	1,980,710	100.0 %
	市町村支出金	-	-
	地方債	-	-
	公費組み入れ寄付金	-	-
	公費に組み入れられない寄付金	-	-
用途別	消費的支出	1,870,688	94.4 %
	うち人件費	653,603	33.0 %
	資本的支出	3,838	0.2 %
	うち土地・建築費	1,853	-
	債務償還費	106,184	5.4 %
施設等別	体育施設費	808,832	40.8 %
	青少年教育施設費	-	-
	女性教育施設費	134,547	6.8 %
	文化会館費	834,407	42.1 %
	その他の生涯学習関連施設費	202,924	10.2 %
	文化財保護費	-	-

図1 施設等別生涯学習関連費

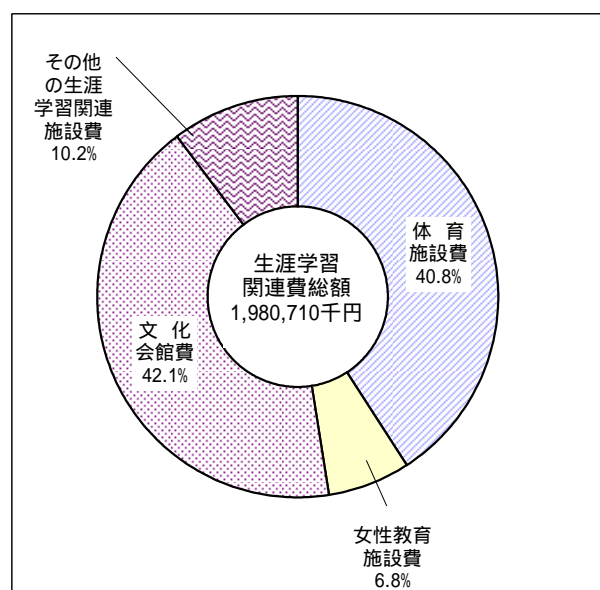


表2 生涯学習関連費集計表

(単位：千円)

区 分	合 計	財 源 別 内 訳					
		国庫補助金	都道府県支出金	市町村支出金	地 方 債	公費組み入れ寄付金	公費に組み入れられない寄付金
生涯学習関連費	1,980,710	-	1,980,710	-	-	-	-
体育施設費	808,832	-	808,832	-	-	-	-
青少年教育施設費	-	-	-	-	-	-	-
女性教育施設費	134,547	-	134,547	-	-	-	-
文化会館費	834,407	-	834,407	-	-	-	-
その他の生涯学習関連施設費	202,924	-	202,924	-	-	-	-
文化財保護費	-	-	-	-	-	-	-

区 分	支 出 項 目 別 内 訳				
	消費的支出	うち人件費	資本的支出	うち土地・建築費	債務償還費
生涯学習関連費	1,870,688	653,603	3,838	1,853	106,184
体育施設費	700,663	170,202	1,985	-	106,184
青少年教育施設費	-	-	-	-	-
女性教育施設費	132,694	90,055	1,853	1,853	-
文化会館費	834,407	317,891	-	-	-
その他の生涯学習関連施設費	202,924	75,455	-	-	-
文化財保護費	-	-	-	-	-

次に分野別生涯学習関連費を前年度と比較すると、図2のとおりである。

図2 分野別生涯学習関連費の前年度対比

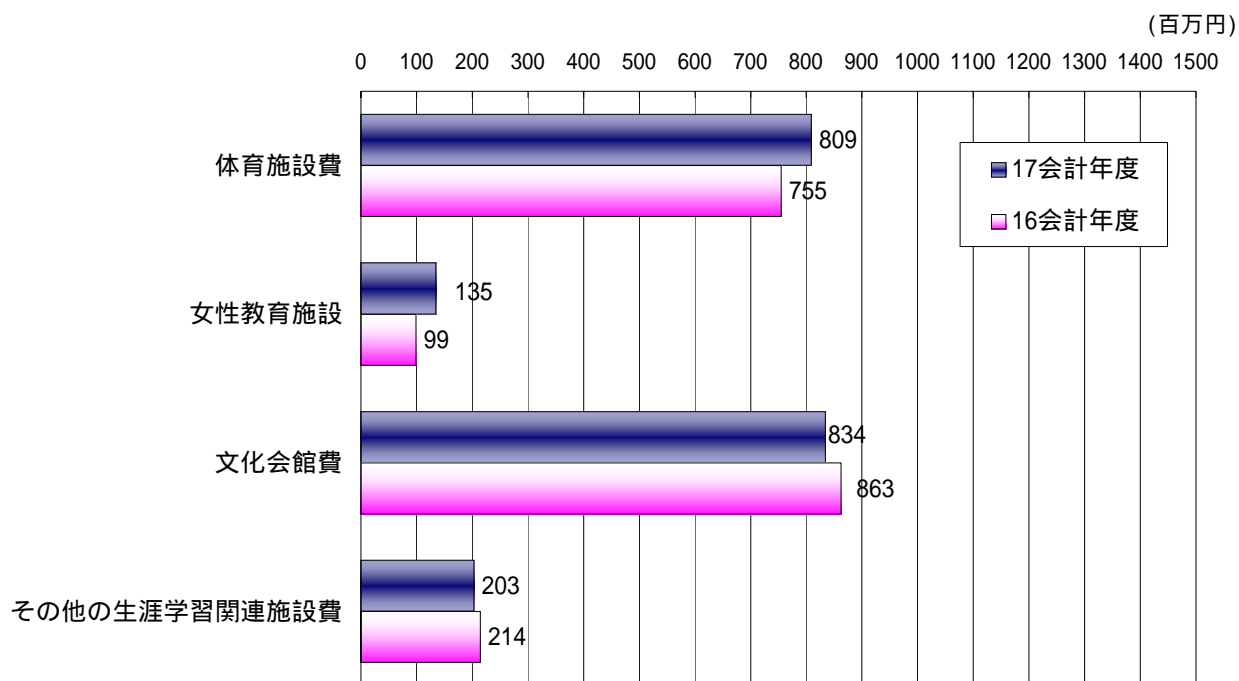


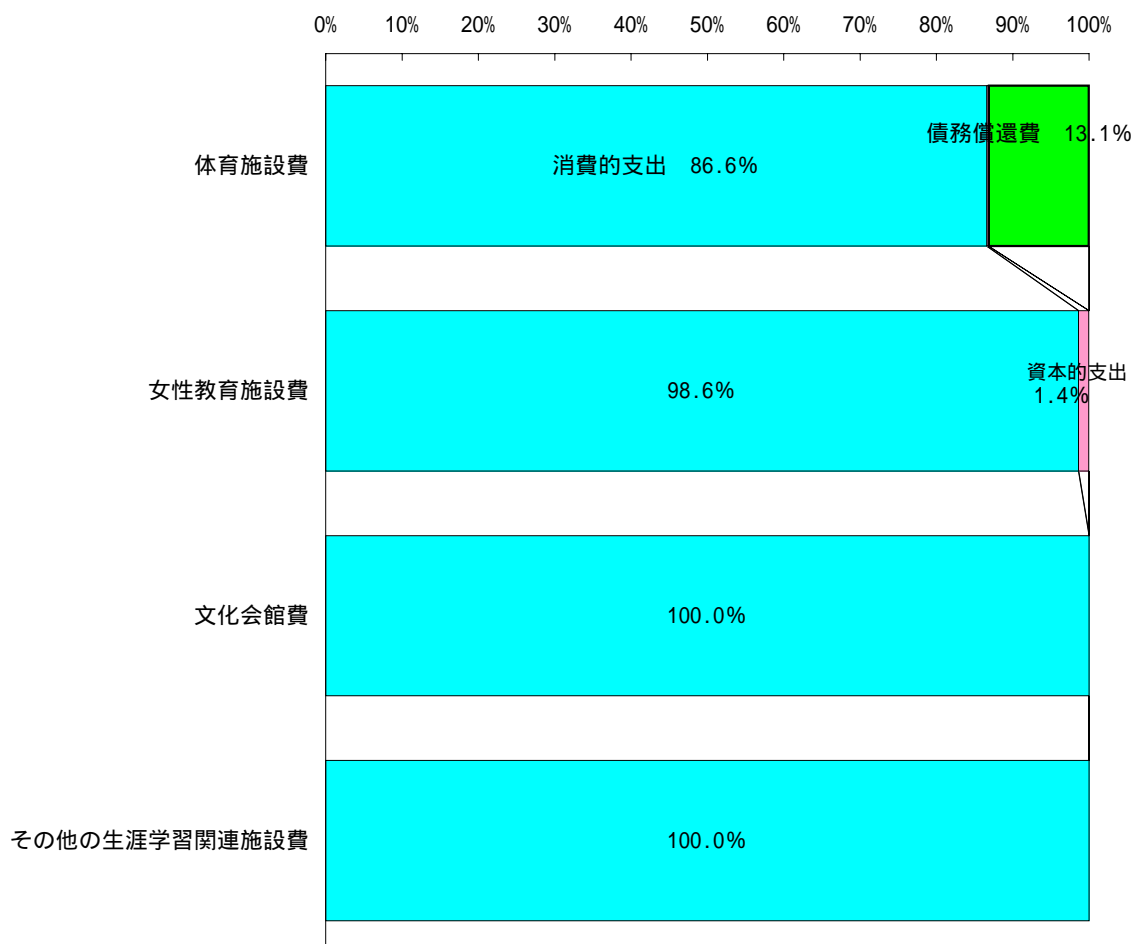
表3 財源別社会教育費の前年度対比

区 分	17 会 計 年 度			16 会 計 年 度	
	実 額	指 数 (13年度=100)	対前年度 増 加 率	実 額	指 数 (13年度=100)
	千円		%	千円	
体 育 施 設 費	808,832	96	7.1	754,919	89
青 少 年 教 育 施 設	-	-	-	-	-
女 性 教 育 施 設	134,547	135	36.4	98,633	99
文 化 会 館 費	834,407	84	3.3	862,643	86
その他生涯学習関連施設費	202,924	109	5.3	214,393	115
文 化 財 保 護 費	-	-	-	-	-

(3) 支出項目別生涯学習関連費（図3、表3）

生涯学習関連費を支出項目別にみると、消費的支出が18億7,068万8千円(94.4%)で最も多く、次いで債務償還費が1億618万4千円(5.4%)、資本的支出が383万8千円(0.2%)である。

図3 支出項目別社会教育費



区 分	17 会 計 年 度	対前年度増加率	16 会 計 年 度
	千円		千円
消 費 的 支 出	1,870,688	3.4	1,809,872
資 本 的 支 出	3,838	81.4	20,681
債 務 償 還 費	106,184	6.1	100,035