

4 教育行政費

◆ 推移 ◆

教育行政費の総額は159億7,614万円で、前年度に比べて6億9,584万5千円(4.6%)増加している。

図21 教育行政費の推移

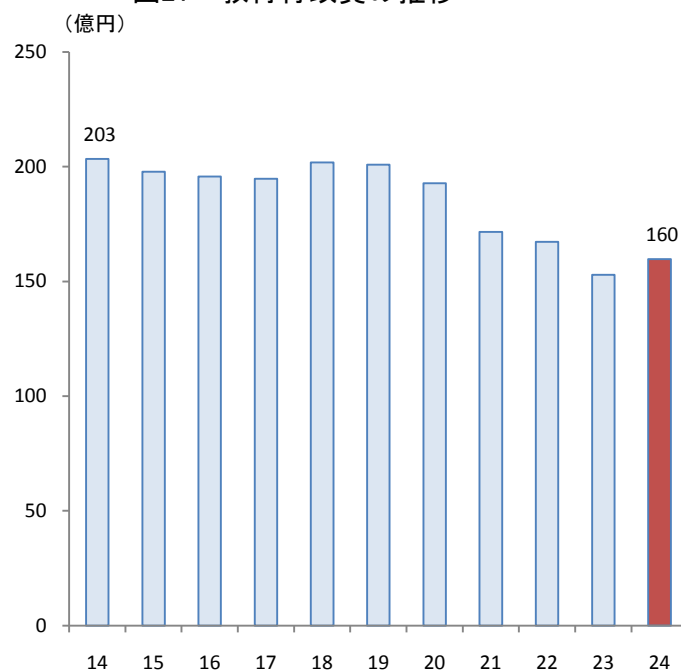


表11 教育行政費の推移

会計年度	教育行政費 千円	対前年度増減率 %	指 数 (14年度=100)	総教育費に 占める割合 %
14	20,331,228	22.2	100	5.8
15	19,782,605	△2.7	97	6.0
16	19,563,665	△1.1	96	6.0
17	19,474,017	△0.5	96	6.1
18	20,182,563	3.6	99	6.3
19	20,082,749	△0.5	99	6.2
20	19,271,121	△4.0	95	6.1
21	17,161,421	△10.9	84	5.4
22	16,724,856	△2.5	82	5.3
23	15,280,295	△8.6	75	5.0
24	15,976,140	4.6	79	5.2

◆ 財源別教育行政費 ◆

教育行政費の財源別構成を見ると、市町村支出金が109億4,176万3千円で最も多く全体の68.5%を占めている。次いで、県支出金が44億6,306万8千円(27.9%)、国庫補助金が4億1,509万1千円(2.6%)となっている。

図22 財源別教育行政費

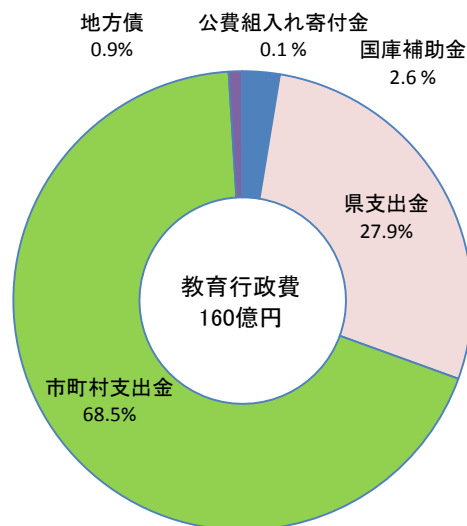


表12 財源別教育行政費の前年度対比

区分	24 会計年度			23 会計年度	
	実 額	指 数 (14年度=100)	対前年度 増減率	実 額	指 数 (14年度=100)
	千円		%	千円	
国庫補助金	415,091	53	12.2	369,801	47
県支出金	4,463,068	71	2.7	4,345,318	70
市町村支出金	10,941,763	83	3.9	10,528,256	80
地方債	147,550	-	541.5	23,000	0
公費組入れ寄付金	8,668	132	△37.7	13,920	213

◆ 支出項目別教育行政費

教育行政費を支出項目別にみると、消費的支出が144億9,389万7千円で全体の90.7%を占めている。次いで資本的支出が10億2,545万7千円(6.4%)、債務償還費4億5,678万6千円(2.9%)となっている。

図23 支出項目別教育行政費

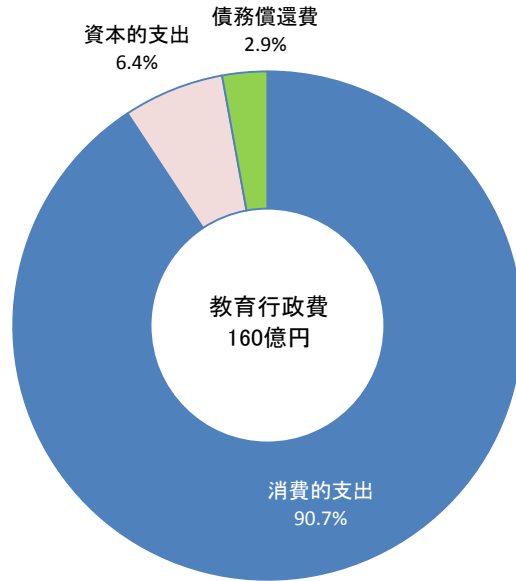


表13 支出項目別行政費の前年度対比

区 分	24会計年度	対前年度 増減率	23会計年度
	千円		%
消費的支出	14,493,897	3.0	14,077,967
資本的支出	1,025,457	44.3	710,540
債務償還費	456,786	△7.1	491,788

◆ 県民一人当たり 教育行政費 ◆

県民一人当たりの教育行政費は7,479円で、前年度と比較すると352円増加している。

図24 県民1人あたりの教育行政費の推移

