

4 教育行政費

(1) 教育行政費の推移

(図24、表17)

教育行政費の総額は192億7,112万1千円で前年度に比べ8億1,162万8千円(4.0%)減少している。

図24 教育行政費の推移

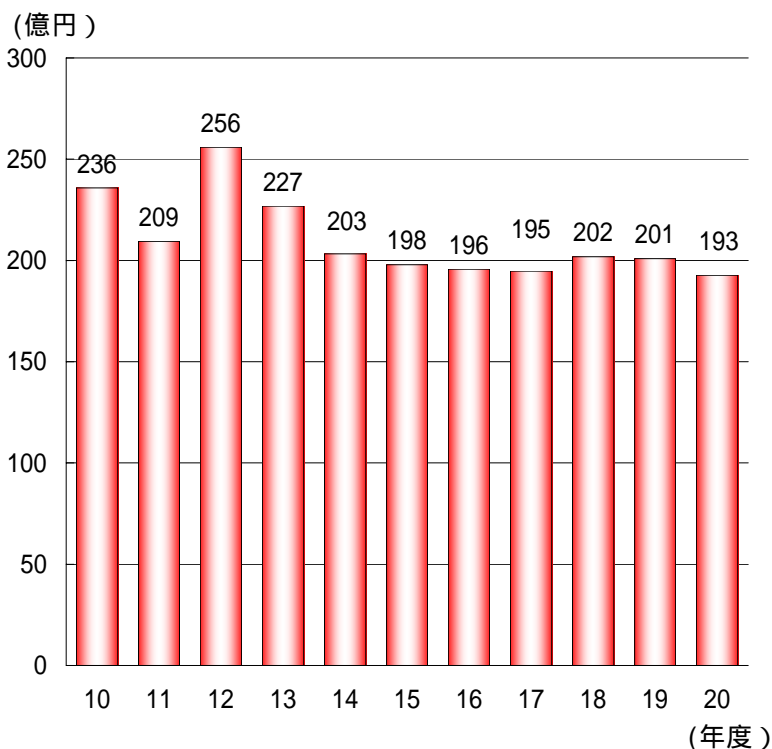


表17 教育行政費の推移

会計年度	教育行政費 千円	対前年度増加率 %	指 数 (10年度=100)	総教育費に 占める割合 %
10	23,581,700	2.0	100	6.5
11	20,940,221	11.2	89	5.7
12	25,586,379	22.2	109	7.2
13	22,680,714	11.4	96	6.3
14	20,331,228	10.4	86	5.7
15	19,782,605	2.7	84	5.6
16	19,563,665	1.1	83	6.0
17	19,474,017	0.5	83	6.1
18	20,182,563	3.6	86	6.3
19	20,082,749	0.5	85	6.2
20	19,271,121	4.0	82	6.1

(2) 財源別教育行政費

(図25、表18)

教育行政費の財源別構成をみると、市町村支出金が 111億6,582万9千円と最も多く、全体の 57.9%を占め、次いで県支出金が77億5,228万8千円(40.2%)、国庫補助金 3億3,647万8千円(1.7%)である。

図25 財源別教育行政費

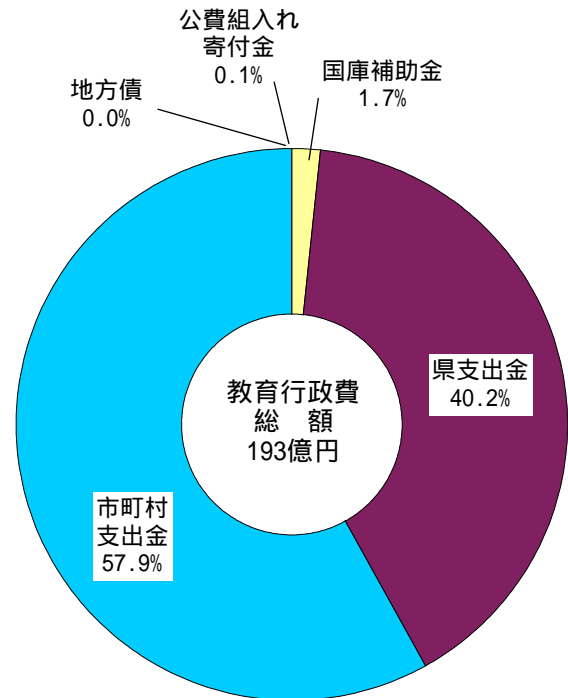


表18 財源別教育行政費の前年度対比

区分	20 会 計 年 度			19 会 計 年 度	
	実 額	指 数 (10年度=100)	対前年度 増 加 率	実 額	指 数 (10年度=100)
	千円		%	千円	
国 庫 補 助 金	336,478	62	15.8	399,477	73
県 支 出 金	7,752,288	120	7.9	8,415,661	130
市 町 村 支 出 金	11,165,829	71	0.7	11,238,913	72
地 方 債	4,691	1	71.9	16,685	2
公費組入れ寄付金	11,835	43	1.5	12,013	44

(3) 支出項目別教育行政費

(図26、表19)

教育行政費を支出項目別にみると、消費的支出が152億3,326万3千円で全体の79.0%を占め、次いで資本的支出が32億9,683万6千円(17.1%)、債務償還費 7億4,102万2千円(3.8%)である。

図26 支出項目別教育行政費

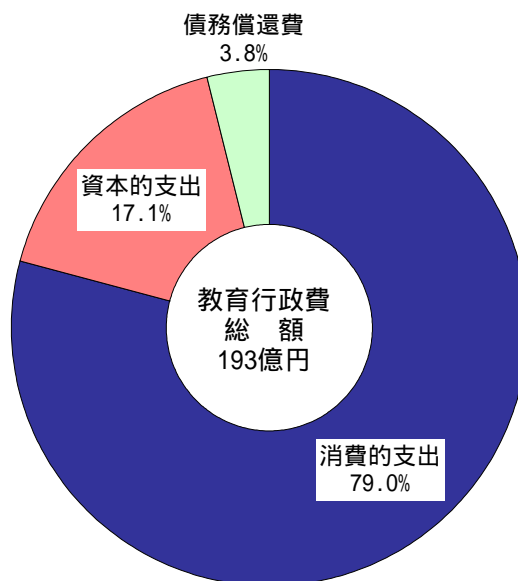


表19 支出項目別行政費の前年度対比

区 分	20会計年度	対前年度 増 加 率	19会計年度
	千円		千円
消費的支出	15,233,263	4.9	16,017,727
資本的支出	3,296,836	4.9	3,141,342
債務償還費	741,022	19.8	923,680

(4) 県民1人あたり教育行政費

(図27)

県民1人あたりの教育行政費は、8,860円で、前年度と比較すると、342円(3.7%)減少している。

図27 県民1人あたりの教育行政費の推移

