

## 4 教育行政費

### (1) 教育行政費の推移

(図24、表17)

教育行政費の総額は171億6,142万1千円で前年度に比べ21億970万円(△10.9%)減少している。

図24 教育行政費の推移

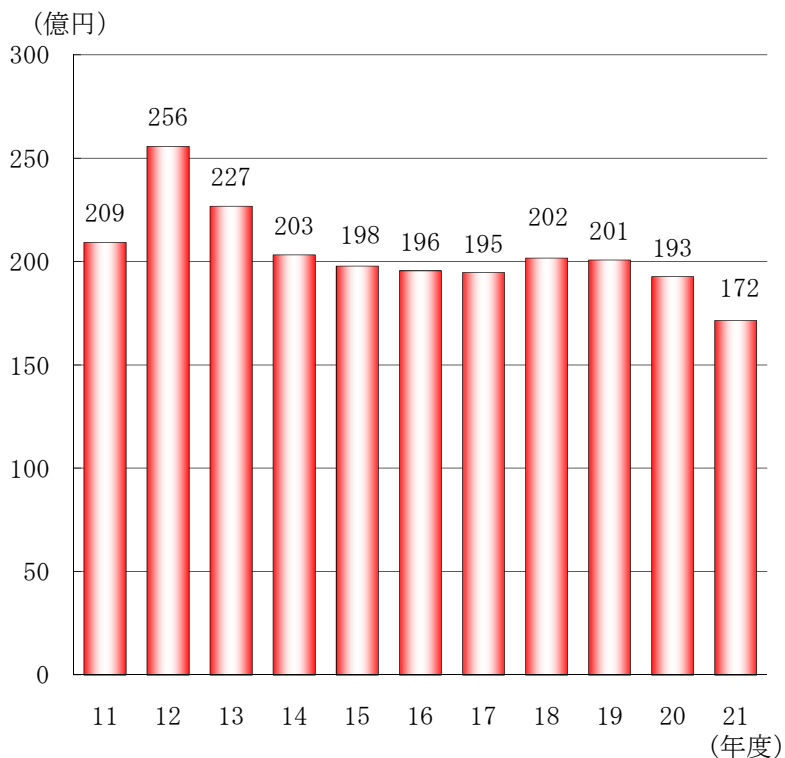


表17 教育行政費の推移

会計年度	教育行政費 千円	対前年度増加率 %	指 数 (11年度=100)	総教育費に 占める割合 %
11	20,940,221	△11.2	100	5.7
12	25,586,379	22.2	122	7.2
13	22,680,714	△11.4	108	6.3
14	20,331,228	△10.4	97	5.7
15	19,782,605	△2.7	94	5.6
16	19,563,665	△1.1	93	6.0
17	19,474,017	△0.5	93	6.1
18	20,182,563	3.6	96	6.3
19	20,082,749	△0.5	96	6.2
20	19,271,121	△4.0	92	6.1
21	17,161,421	△10.9	82	5.4

(2) 財源別教育行政費

(図25、表18)

教育行政費の財源別構成をみると、市町村支出金が109億6,027万7千円と最も多く、全体の63.9%を占め、次いで県支出金が57億3,788万6千円(33.4%)、国庫補助金4億3,355万8千円(2.5%)である。

図25 財源別教育行政費

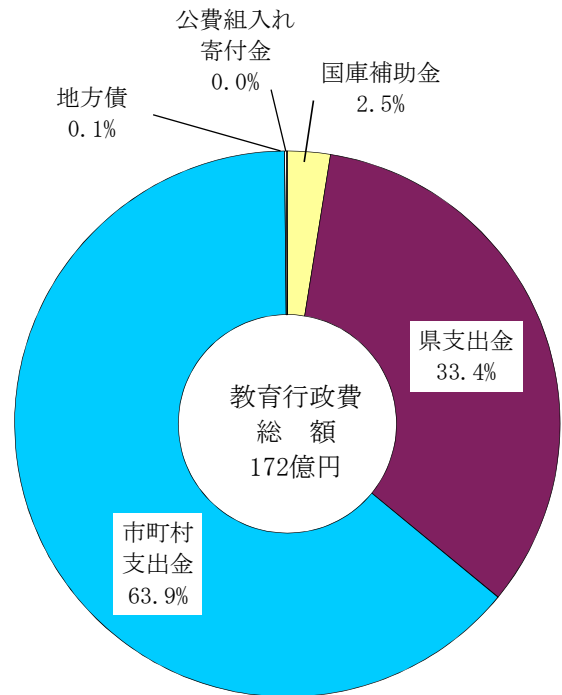


表18 財源別教育行政費の前年度対比

区分	21会計年度			20会計年度	
	実額	指数 (11年度=100)	対前年度 増加率	実額	指数 (11年度=100)
	千円		%	千円	
国庫補助金	433,558	69	28.9	336,478	54
県支出金	5,737,886	86	△26.0	7,752,288	117
市町村支出金	10,960,277	80	△1.8	11,165,829	82
地方債	21,400	-	356.2	4,691	0
公費組入れ寄付金	8,300	67	△29.9	11,835	96

(3) 支出項目別教育行政費

(図26、表19)

教育行政費を支出項目別にみると、消費的支出が145億7,775万1千円で全体の84.9%を占め、次いで資本的支出が18億2,694万8千円（10.6%）、債務償還費 7億5,672万2千円（4.4%）である。

図26 支出項目別教育行政費

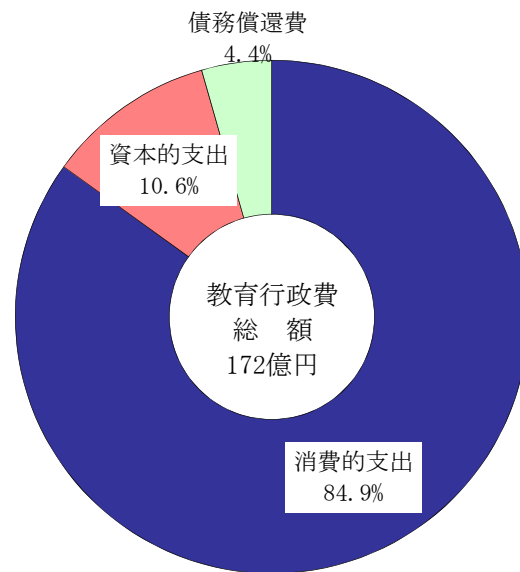


表19 支出項目別行政費の前年度対比

区 分	21会計年度	対前年度 増 加 率	20会計年度
	千円		千円
消費的支出	14,577,751	△4.3	15,233,263
資本的支出	1,826,948	△44.6	3,296,836
債務償還費	756,722	2.1	741,022

(4) 県民1人あたり教育行政費

(図27)

県民1人当たりの教育行政費は、7,932円で、前年度と比較すると、928円（△10.5%）減少している。

図27 県民1人あたりの教育行政費の推移

