

4 教育行政費

(1) 教育行政費の推移

(図24、表17)

教育行政費の総額は167億2,485万6千円で前年度に比べ4億3,656万5千円(△2.5%)減少している。

図24 教育行政費の推移

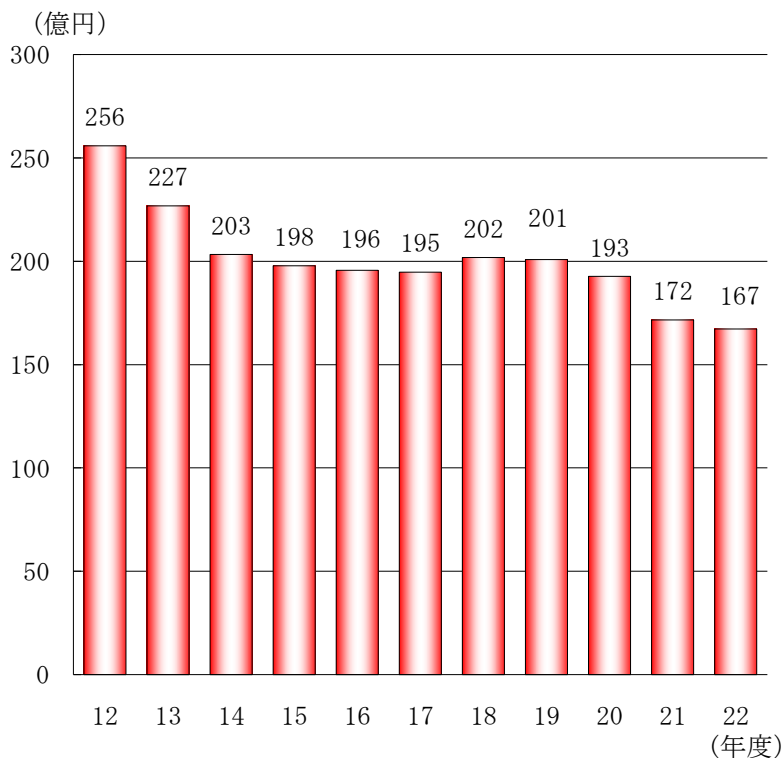


表17 教育行政費の推移

会計年度	教育行政費 千円	対前年度増減率 %	指 数 (12年度=100)	総教育費に 占める割合 %
12	25,586,379	22.2	100	7.2
13	22,680,714	△11.4	89	6.3
14	20,331,228	△10.4	79	5.7
15	19,782,605	△2.7	77	5.6
16	19,563,665	△1.1	76	6.0
17	19,474,017	△0.5	76	6.1
18	20,182,563	3.6	79	6.3
19	20,082,749	△0.5	78	6.2
20	19,271,121	△4.0	75	6.1
21	17,161,421	△10.9	67	5.4
22	16,724,856	△2.5	65	5.3

(2) 財源別教育行政費

(図25、表18)

教育行政費の財源別構成をみると、市町村支出金が 112億5,517万4千円と最も多く、全体の 67.3%を占め、次いで県支出金が50億4,521万7千円(30.2%)、国庫補助金 3億3,756万5千円(2.0%)である。

図25 財源別教育行政費

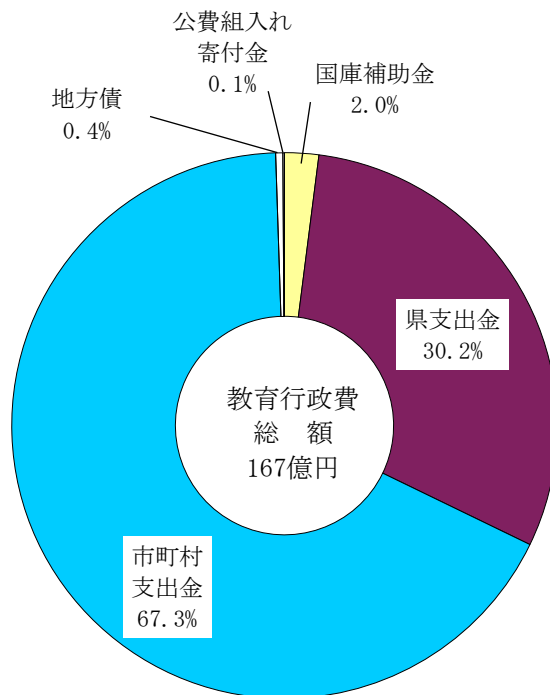


表18 財源別教育行政費の前年度対比

区分	22 会 計 年 度			21 会 計 年 度	
	実 額	指 数 (12年度=100)	対前年度 増減率	実 額	指 数 (12年度=100)
	千円		%	千円	
国庫補助金	337,565	58	△22.1	433,558	75
県支出金	5,045,217	44	△12.1	5,737,886	50
市町村支出金	11,255,174	84	2.7	10,960,277	82
地方債	70,900	-	231.3	21,400	0
公費組入れ寄付金	16,000	112	92.8	8,300	58

(3) 支出項目別教育行政費

(図26、表19)

教育行政費を支出項目別にみると、消費的支出が149億627万2千円で全体の89.1%を占め、次いで資本的支出が12億6,073万1千円（7.5%）、債務償還費 5億5,785万3千円（3.3%）である。

図26 支出項目別教育行政費

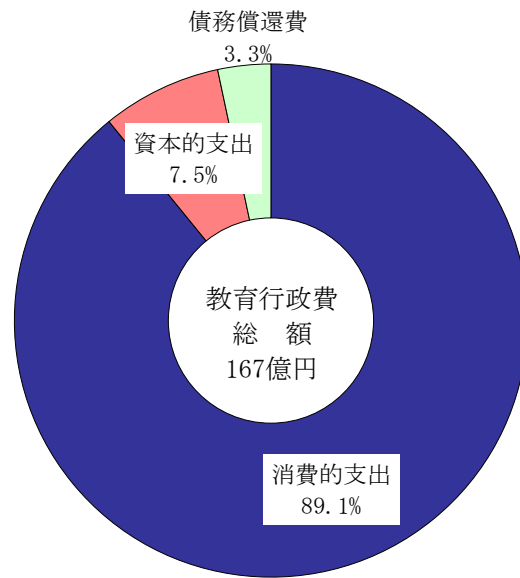


表19 支出項目別行政費の前年度対比

区 分	22会計年度	対前年度 増減率	21会計年度
	千円		%
消費的支出	14,906,272	2.3	14,577,751
資本的支出	1,260,731	△31.0	1,826,948
債務償還費	557,853	△26.3	756,722

(4) 県民1人あたり教育行政費

(図27)

県民1人当たりの教育行政費は、7,730円で、前年度と比較すると、202円（△2.5%）減少している。

図27 県民1人あたりの教育行政費の推移

