

3 社会教育費

(1) 社会教育費の推移 (図17、表12)

社会教育費の総額は426億7,330万3千円で前年度に比べ29億7,429万円4千円 (△6.5%)減少している。

図17 社会教育費の推移

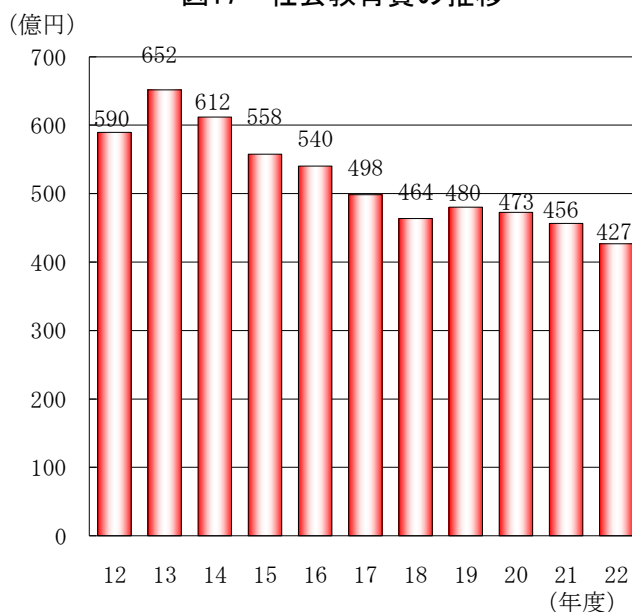


表12 社会教育費の推移

会計年度	社会教育費 千円	対前年度増減率 %	指数 (12年度=100)	総教育費(公費) に占める割合 %
12	58,950,433	△6.2	100	16.5
13	65,159,538	10.5	111	18.2
14	61,186,164	△6.1	104	17.4
15	55,758,709	△8.9	95	17.0
16	54,022,396	△3.1	92	16.7
17	49,837,956	△7.7	85	15.5
18	46,359,978	△7.0	79	14.6
19	48,017,878	3.6	81	14.9
20	47,265,296	△1.6	80	14.9
21	45,647,597	△3.4	77	14.4
22	42,673,303	△6.5	72	14.2

(2) 分野別社会教育費

(図18、図19、表13)

社会教育費を分野別にみると、体育施設費が132億9,725万1千円で最も多く全体の31.2%を占め、次いで公民館費が67億3,930万8千円 (15.8%)、博物館費が62億740万7千円 (14.5%)である。

図18 分野別社会教育費

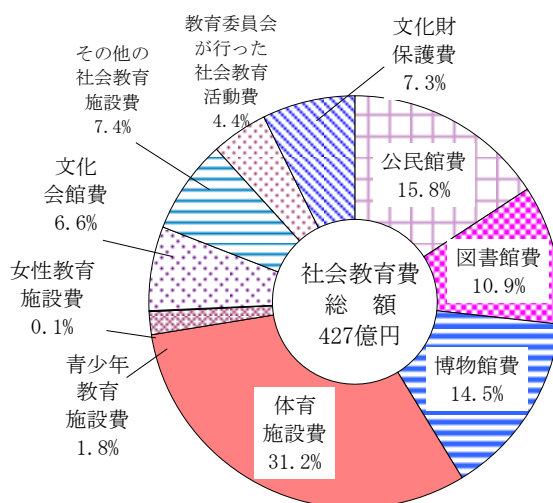


図19 分野別社会教育費の前年度対比

(千万円)

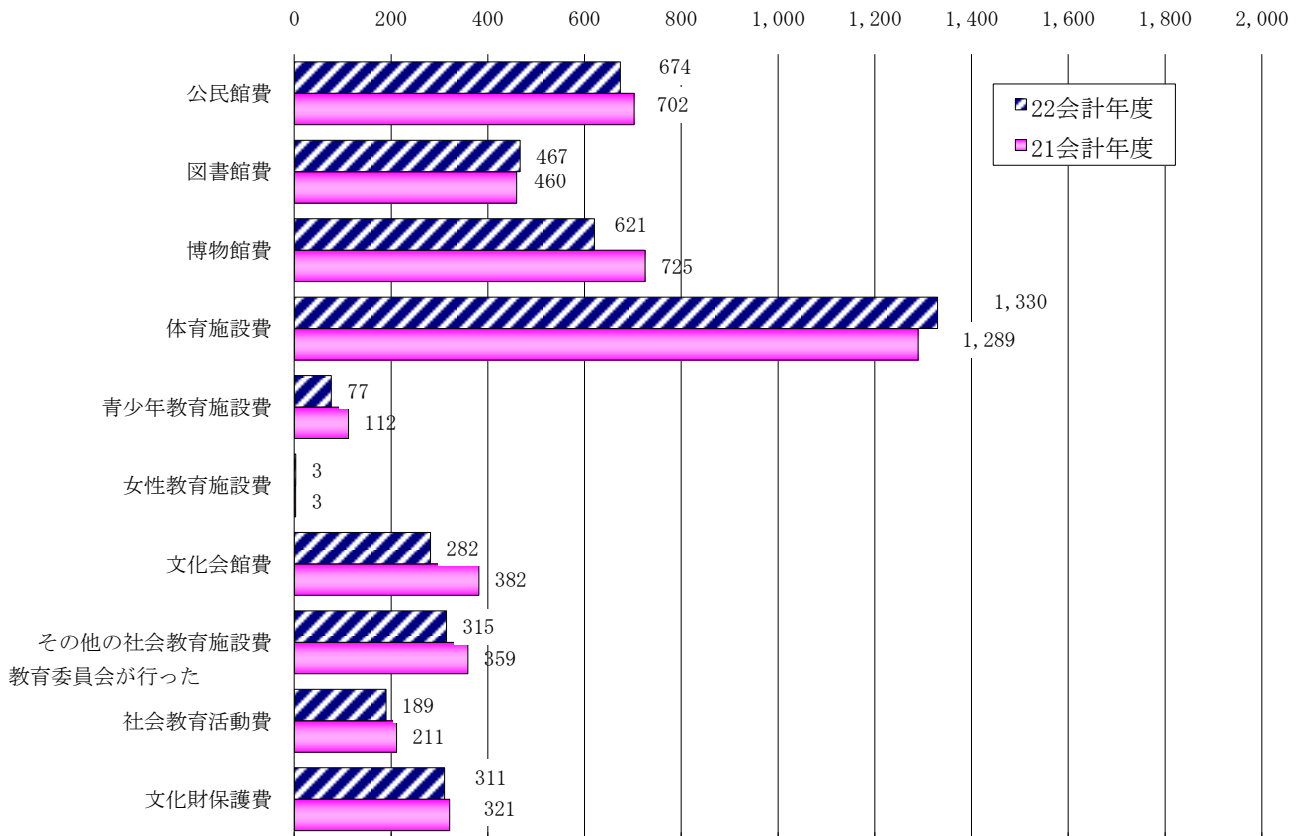


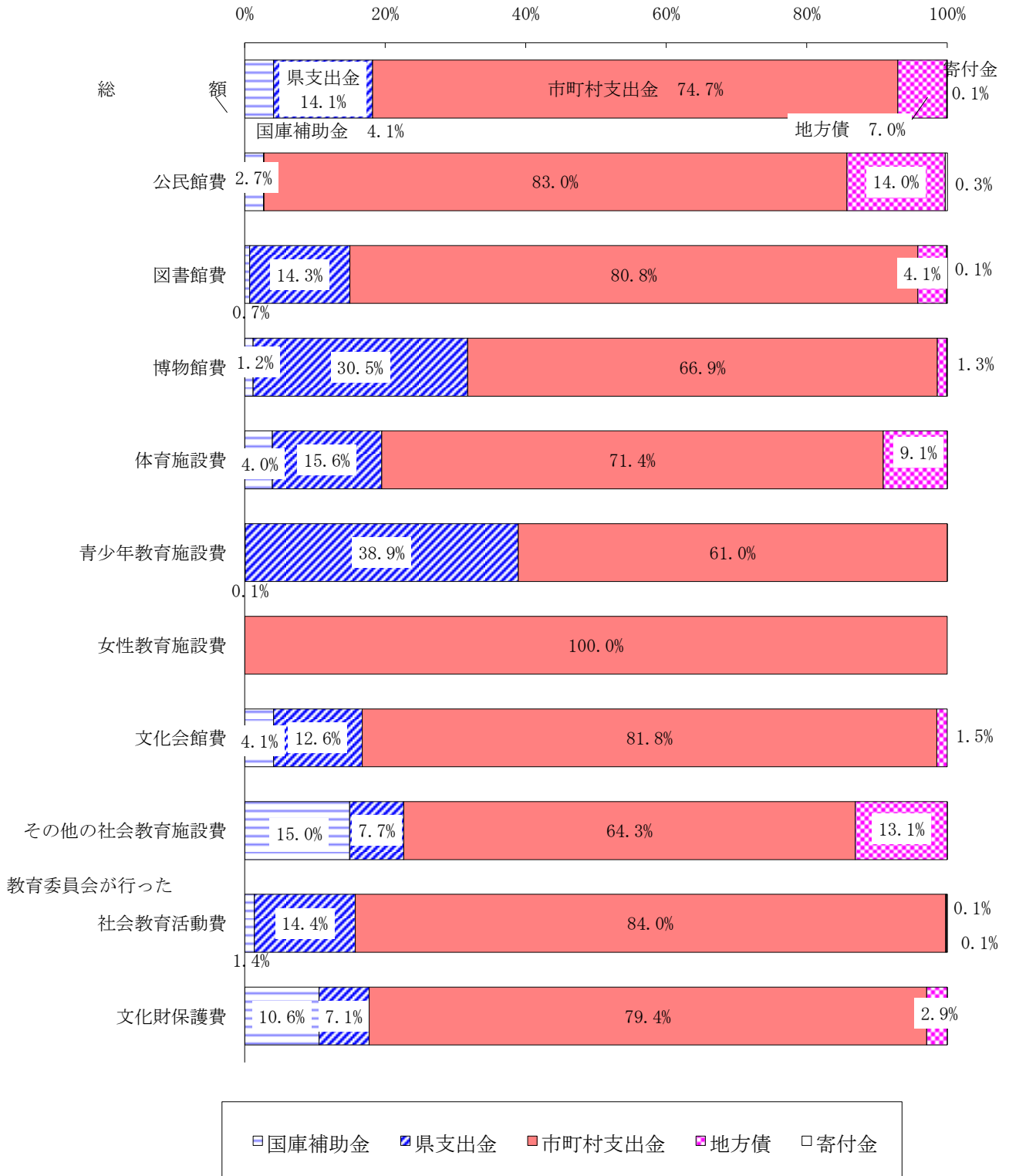
表13 分野別社会教育費の前年度対比

区 分	22 会 計 年 度			21 会 計 年 度	
	実 額 千円	指 数 (12年度=100)	対前年度 増減率 %	実 額 千円	指 数 (12年度=100)
社会教育費総額	42,673,303	72	△6.5	45,647,597	77
公民館費	6,739,308	72	△4.0	7,023,768	75
図書館費	4,669,878	91	1.6	4,597,547	90
博物館費	6,207,407	60	△14.4	7,250,216	71
体育施設費	13,297,251	69	3.1	12,894,887	67
青少年教育施設費	767,349	86	△31.6	1,121,834	126
女性教育施設費	30,355	33	7.9	28,128	30
文化会館費	2,816,897	72	△26.2	3,815,750	97
その他の社会教育施設費	3,145,133	137	△12.3	3,588,194	156
教育委員会が行った社会教育活動費	1,893,763	57	△10.4	2,114,523	64
文化財保護費	3,105,962	69	△3.3	3,212,750	71

(3) 財源別社会教育費 (図20、図21、表14)

社会教育費の財源別構成をみると、市町村支出金が318億8,828万6千円と最も多く、全体の74.7%を占めており、次いで県支出金60億2,405万2千円(14.1%)、地方債29億6,772万1千円(7.0%)の順となっている。

図20 財源別社会教育費



次に財源別社会教育費を前年度と比較すると、図21のとおりである。

図21 財源別社会教育費の前年度対比

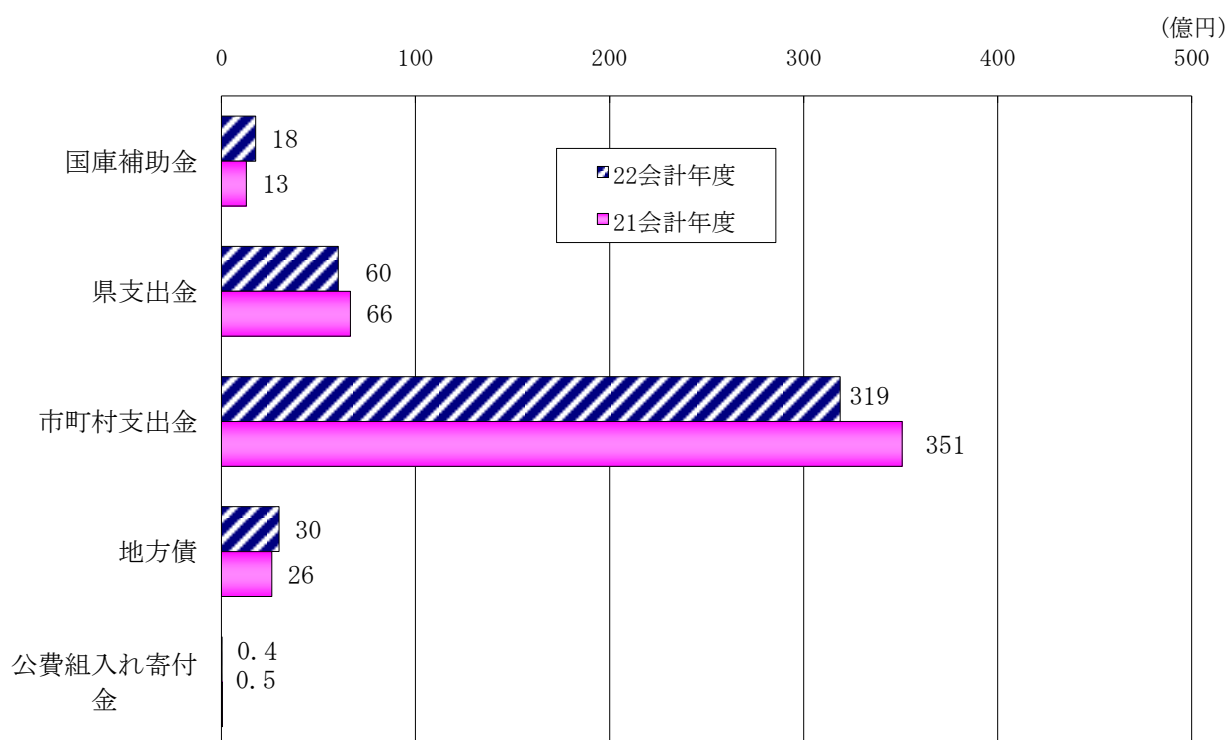


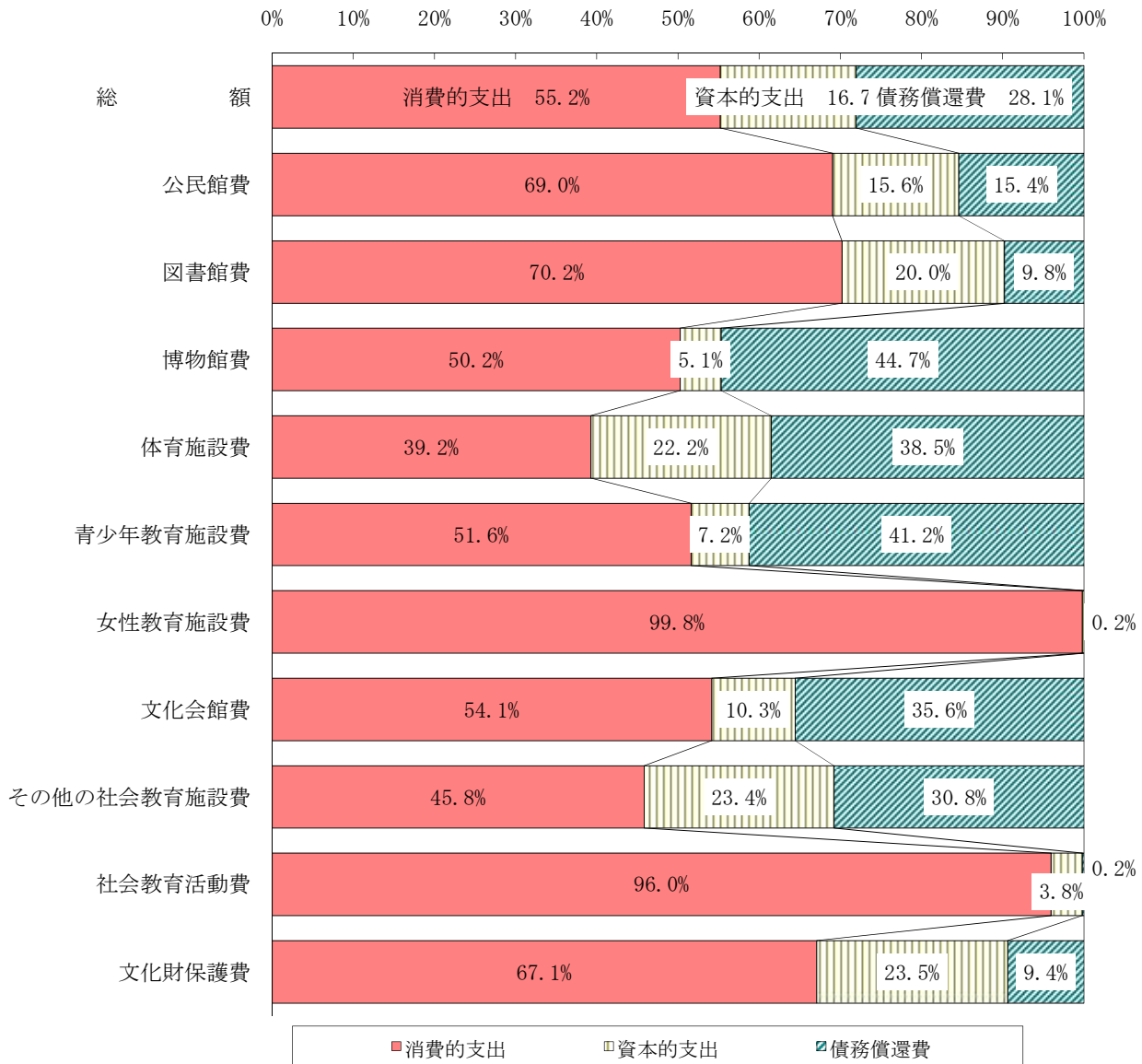
表14 財源別社会教育費の前年度対比

区分	22 会 計 年 度			21 会 計 年 度	
	実 額	指 数 (12年度=100)	対前年度 増減率	実 額	指 数 (12年度=100)
国 庫 補 助 金	千円 1,757,382	183	37.1	千円 1,281,389	133
県 支 出 金	6,024,052	85	△9.3	6,644,930	93
市 町 村 支 出 金	31,888,286	71	△9.1	35,078,788	78
地 方 債	2,967,721	51	14.4	2,593,144	44
公 費 組 入 れ 寄 付 金	35,862	86	△27.3	49,346	118
公費に組入れられない 寄 付 金	-	-	-	-	-

(4) 支出項目別社会教育費 (図22、表15)

社会教育費を支出項目別にみると、消費的支出が235億5,972万3千円(55.2%)で最も多く、資本的支出が71億4,115万円(16.7%)、債務償還費が119億7,243万円(28.1%)である。

図22 支出項目別社会教育費



区分	22 会 計 年 度	対前年度増減率	21 会 計 年 度
	千円		千円
消費的支出	23,559,723	2.1	23,084,969
資本的支出	7,141,150	△22.6	9,226,386
債務償還費	11,972,430	△10.2	13,336,242

(5) 県民1人当たり社会教育費（図23、表16）

県民1人当たりの社会教育費は
19,723円で前年度と比較すると、
1,374円（△6.5%）減少している。

表16 県民1人当たり社会教育費

会計年度	実 額 円	対前年度増減率 %	指 数 (12年度=100)
12	26,549	△6.5	100
13	29,390	10.7	111
14	27,634	△6.0	104
15	25,190	△8.8	95
16	24,429	△3.1	92
17	22,593	△7.5	85
18	21,175	△6.3	80
19	22,003	3.9	83
20	21,731	△1.2	82
21	21,097	△2.9	79
22	19,723	△6.5	74

図23 県民1人当たりの消費的支出の前年度対比

