

## II 知事部局における生涯学習関連費調査の状況

### ◆ 概要 ◆

平成28年度における生涯学習関連費の総額は27億198万7千円で、前年度に比べて2億6,244万5千円減額している。財源別、使途別、施設別の内訳は図1及び表1のとおりである。

表1 財源別・使途別・施設別生涯学習関連費

(千円)

| 区 分              |                | 金 額       | 構 成 比  |
|------------------|----------------|-----------|--------|
| 生涯学習関連費総額        |                | 2,701,987 | 70.9 % |
| 財<br>源<br>別      | 国庫補助金          | 133,443   | 4.9 %  |
|                  | 都道府県支出金        | 1,760,113 | 65.1 % |
|                  | 市町村支出金         | 23,431    | 0.9 %  |
|                  | 地方債            | 785,000   | -      |
|                  | 公費組み入れ寄付金      | -         | -      |
|                  | 公費に組み入れられない寄付金 | -         | -      |
| 使<br>途<br>別      | 消費的支出          | 1,459,019 | 54.0 % |
|                  | うち人件費          | 437,446   | 16.2 % |
|                  | 資本的支出          | 1,232,778 | 45.6 % |
|                  | うち土地・建築費       | 855,793   | 31.7 % |
|                  | 債務償還費          | 10,190    | 0.4 %  |
| 施<br>設<br>等<br>別 | 体育施設費          | 607,871   | 22.5 % |
|                  | 青少年教育施設費       | -         | -      |
|                  | 女性教育施設費        | 83,638    | 3.1 %  |
|                  | 文化会館費          | 1,446,341 | 53.5 % |
|                  | その他の生涯学習関連施設費  | 564,137   | 20.9 % |

図1 施設等別生涯学習関連費

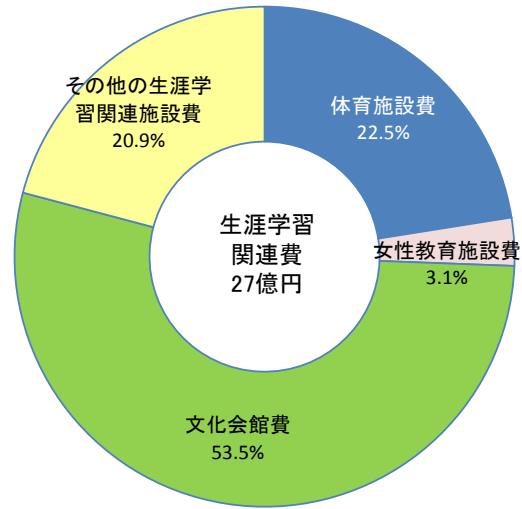


表2 生涯学習関連費集計表

(千円)

| 区 分           | 合 計       | 財 源 別 内 訳 |           |        |         |           |                |
|---------------|-----------|-----------|-----------|--------|---------|-----------|----------------|
|               |           | 国庫補助金     | 都道府県支出金   | 市町村支出金 | 地方債     | 公費組み入れ寄付金 | 公費に組み入れられない寄付金 |
| 生涯学習関連費       | 2,701,987 | 133,443   | 1,760,113 | 23,431 | 785,000 | -         | -              |
| 体育施設費         | 607,871   | 108,735   | 475,705   | 23,431 | -       | -         | -              |
| 青少年教育施設費      | -         | -         | -         | -      | -       | -         | -              |
| 女性教育施設費       | 83,638    | -         | 83,638    | -      | -       | -         | -              |
| 文化会館費         | 1,446,341 | -         | 673,341   | -      | 773,000 | -         | -              |
| その他の生涯学習関連施設費 | 564,137   | 24,708    | 527,429   | -      | 12,000  | -         | -              |

| 区 分           | 2 支 出 項 目 別 内 訳 |         |           |         |        |
|---------------|-----------------|---------|-----------|---------|--------|
|               | 消費的支出           | 資本的支出   |           |         | 債務償還費  |
|               |                 | うち人件費   | うち土地・建築費  |         |        |
| 生涯学習関連費       | 1,459,019       | 437,446 | 1,232,778 | 855,793 | 10,190 |
| 体育施設費         | 326,062         | 98,105  | 271,619   | -       | 10,190 |
| 青少年教育施設費      | -               | -       | -         | -       | -      |
| 女性教育施設費       | 80,182          | 33,848  | 3,456     | -       | -      |
| 文化会館費         | 629,450         | 218,910 | 816,891   | 815,401 | -      |
| その他の生涯学習関連施設費 | 423,325         | 86,583  | 140,812   | 40,392  | -      |

◆施設別・財源別生涯学習関連費◆

施設別生涯学習関連費を見ると、文化会館費が最も多く14億4,634万2千円となっており、ついで体育施設費が6億787万1千円となっている。

図2 分野別生涯学習関連費の前年度対比

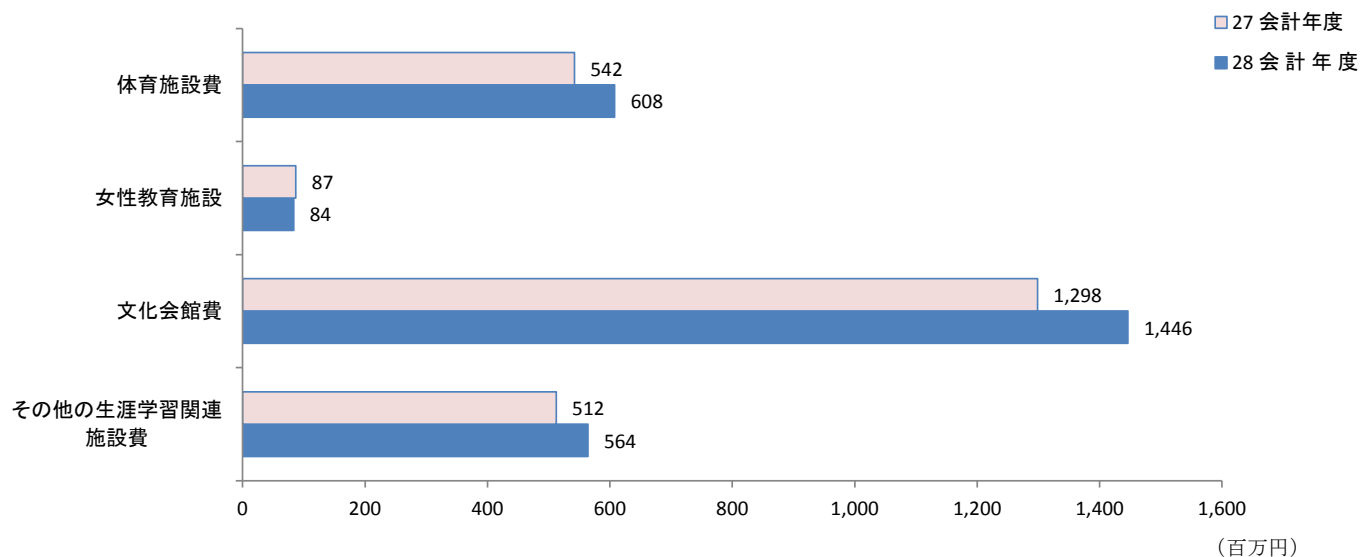


表3 財源別生涯学習関連費の前年度対比

| 区 分           | 28 会 計 年 度    |                   |               | 27 会 計 年 度    |                   |
|---------------|---------------|-------------------|---------------|---------------|-------------------|
|               | 実 額           | 指 数<br>(22年度=100) | 対前年度<br>増 減 率 | 実 額           | 指 数<br>(22年度=100) |
| 体 育 施 設 費     | 千円<br>607,871 | 81                | %<br>12.2     | 千円<br>541,880 | 160               |
| 青 少 年 教 育 施 設 | -             | -                 | -             | -             | -                 |
| 女 性 教 育 施 設   | 83,638        | 98                | △3.8          | 86,958        | 68                |
| 文 化 会 館 費     | 1,446,341     | 157               | 11.4          | 1,298,485     | 69                |
| その他生涯学習関連施設費  | 564,137       | 394               | 10.1          | 512,219       | 106               |

### ◆ 支出項目別生涯学習関連費 ◆

生涯学習関連費を支出項目別にみると、消費的支出が14億5,901万9千円(54.0%)で最も多くなっている。

文化会館費の43.5%、体育施設費の53.6%等の部分を消費的支出が占め、資本的支出が体育施設費の44.7%、文化会館費の59.2%を占めている。

図3 支出項目別生涯学習関連費

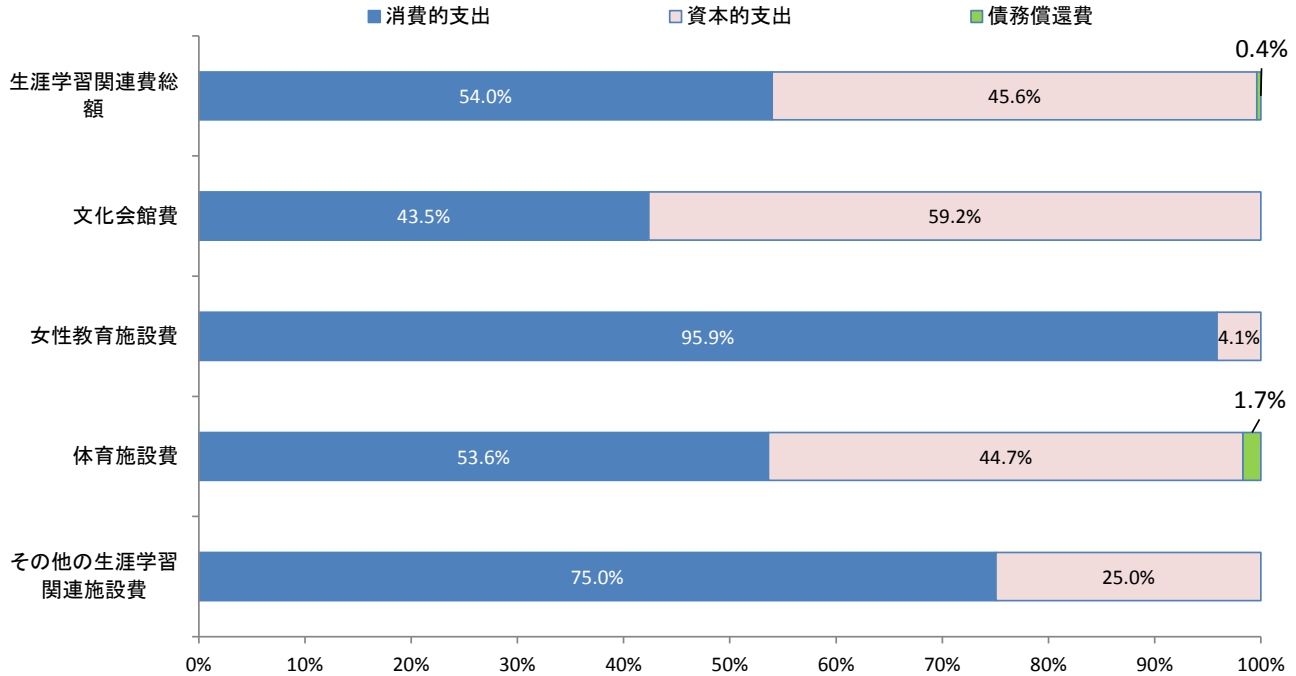


表4 支出項目別生涯学習関連費の前年度対比

| 区分    | 28 会 計 年 度 |      | 対前年度増減率 | 27 会 計 年 度 |
|-------|------------|------|---------|------------|
|       | 千円         | %    |         | 千円         |
| 消費的支出 | 1,459,019  | 14.4 |         | 1,275,146  |
| 資本的支出 | 1,232,778  | 6.8  |         | 1,154,190  |
| 債務償還費 | 10,190     | △0.2 |         | 10,206     |