

◆ 概要 ◆

平成23年度における生涯学習関連費の総額は14億9,796万7千円で、前年度に比べて4億6,064万1千円減少している。財源別、使途別、施設別の内訳は図1及び表1のとおりである。

表1 財源別・使途別・施設別生涯学習関連費

(千円)

区分	金額	構成比	
生涯学習関連費総額	1,497,967	100.0%	
財源別	国庫補助金	64,109	4.3%
	都道府県支出金	1,433,858	95.7%
	市町村支出金	-	-
	地方債	-	-
	公費組み入れ寄付金	-	-
	公費に組み入れられない寄付金	-	-
使途別	消費的支出	1,331,637	88.9%
	うち人件費	394,495	26.3%
	資本的支出	156,088	10.4%
	うち土地・建築費	11,157	0.7%
施設等別	債務償還費	10,242	0.7%
	体育施設費	651,150	43.5%
	青少年教育施設費	-	-
	女性教育施設費	103,701	6.9%
	文化会館費	591,086	39.5%
その他の生涯学習関連施設費	152,030	10.1%	

図1 施設等別生涯学習関連費

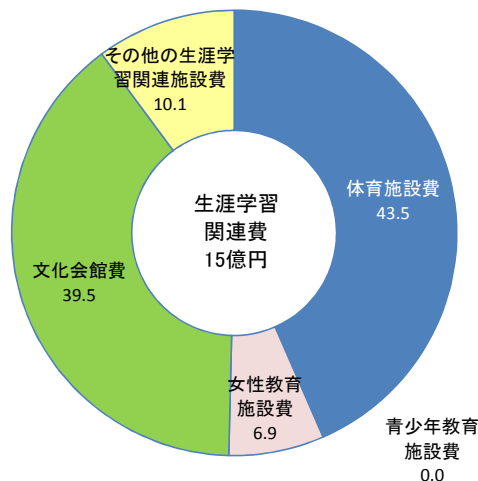


表2 生涯学習関連費集計表

(千円)

区分	合計	財源別内訳					
		国庫補助金	都道府県支出金	市町村支出金	地方債	公費組み入れ寄付金	公費に組み入れられない寄付金
生涯学習関連費	1,497,967	64,109	1,433,858	-	-	-	-
体育施設費	651,150	63,026	588,124	-	-	-	-
青少年教育施設費	-	-	-	-	-	-	-
女性教育施設費	103,701	1,083	102,618	-	-	-	-
文化会館費	591,086	-	591,086	-	-	-	-
その他の生涯学習関連施設費	152,030	-	152,030	-	-	-	-

区分	支出項目別内訳				
	消費的支出	うち人件費	資本的支出	うち土地・建築費	債務償還費
生涯学習関連費	1,331,637	394,495	156,088	11,157	10,242
体育施設費	523,401	115,489	117,507	-	10,242
青少年教育施設費	-	-	-	-	-
女性教育施設費	77,336	32,512	26,365	-	-
文化会館費	579,747	196,682	11,339	10,280	-
その他の生涯学習関連施設費	151,153	49,812	877	877	-

## ◆ 分野別生涯学習関連費 ◆

分野別生涯学習関連費を見ると、体育施設費が最も多く6億5,115万円となっており、文化会館費が5億9,108万6千円で続いている。

図2 分野別生涯学習関連費の前年度対比

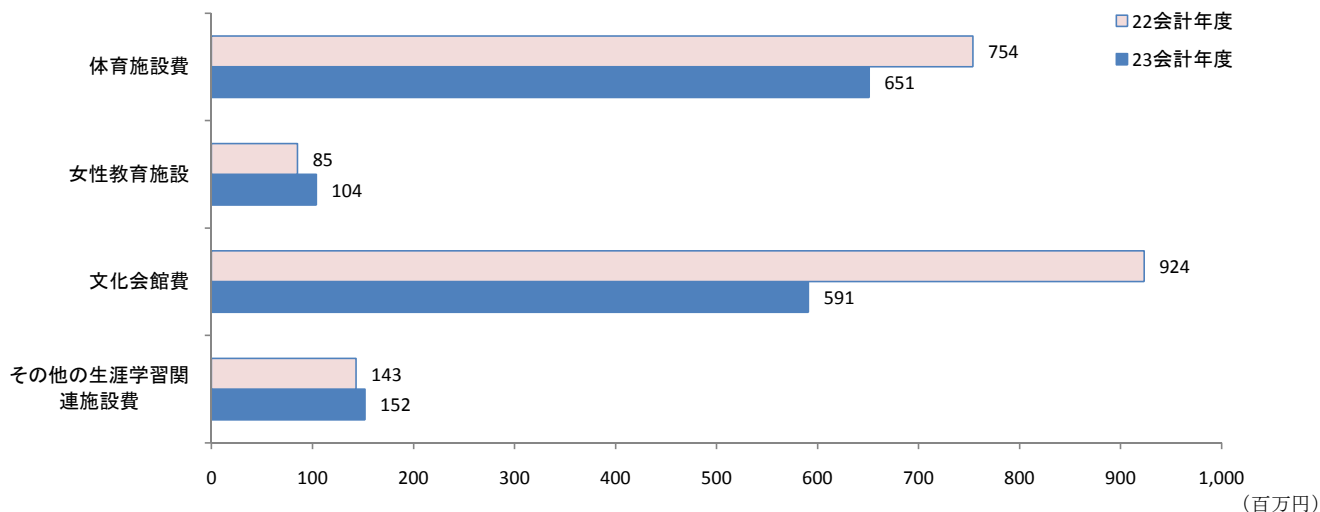


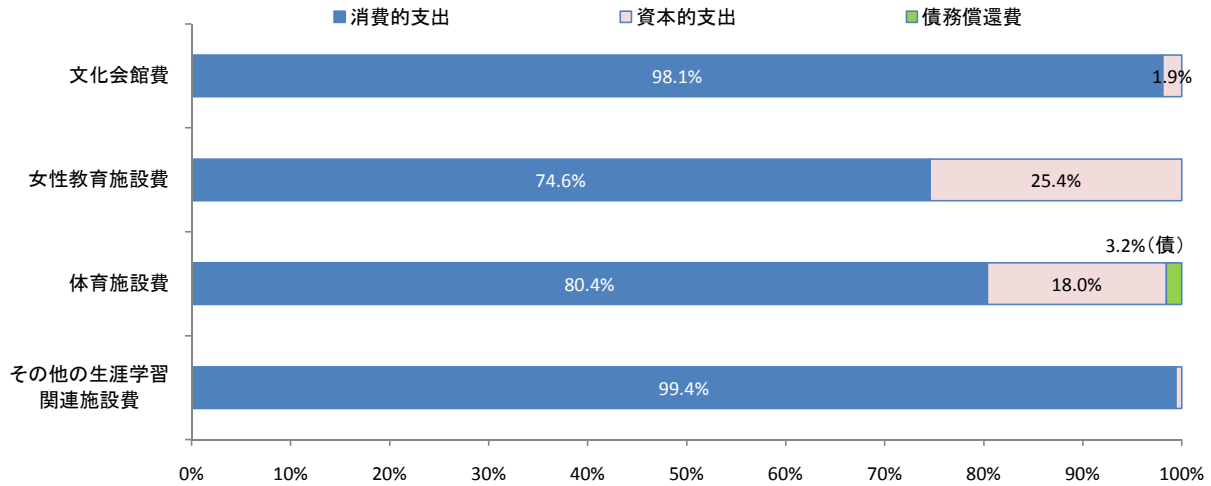
表3 財源別社会教育費の前年度対比

区 分	23 会 計 年 度			22 会 計 年 度	
	実 額	指 数 (19年度=100)	対前年度 増 減 率	実 額	指 数 (19年度=100)
体 育 施 設 費	千円 651,150	64	△13.6	千円 753,928	87
青 少 年 教 育 施 設	-	-	-	-	-
女 性 教 育 施 設	103,701	86	21.7	85,245	90
文 化 会 館 費	591,086	75	△36.0	923,513	94
その他生涯学習関連施設費	152,030	103	6.2	143,182	68

◆ 支出項目別生涯学習関連費 ◆

生涯学習関連費を支出項目別にみると、消費的支出が13億3,163万7千円(88.9%)で最も多く、次いで資本的支出が1億5,608万8千円(10.4%)、債務償還費が1,024万2千円(0.7%)となっている。(図3、表3)

図3 支出項目別社会教育費



区分	23 会 計 年 度		22 会 計 年 度
	千円	対前年度増減率 (%)	
消費的支出	1,331,637	△3.7	1,382,345
資本的支出	156,088	△68.7	499,467
債務償還費	10,242	△57.4	24,056