

II 知事部局における生涯学習関連費調査の状況

◆ 概要 ◆

平成27年度における生涯学習関連費の総額は24億3,954万2千円で、前年度に比べて4億5,649万9千円減額している。財源別、用途別、施設別の内訳は図1及び表1のとおりである。

表1 財源別・用途別・施設別生涯学習関連費

(千円)

| 区 分 | | 金 額 | 構 成 比 |
|-----------|----------------|-----------|--------|
| 生涯学習関連費総額 | | 2,439,542 | 100.0% |
| 財源別 | 国庫補助金 | 248,008 | 10.2% |
| | 都道府県支出金 | 2,177,293 | 89.3% |
| | 市町村支出金 | 14,241 | 0.6% |
| | 地方債 | - | - |
| | 公費組み入れ寄付金 | - | - |
| | 公費に組み入れられない寄付金 | - | - |
| 用途別 | 消費的支出 | 1,275,146 | 52.3% |
| | うち人件費 | 378,543 | 15.5% |
| | 資本的支出 | 1,154,190 | 47.3% |
| | うち土地・建築費 | - | 0.0% |
| | 債務償還費 | 10,206 | 0.4% |
| 施設等別 | 体育施設費 | 541,880 | 22.2% |
| | 青少年教育施設費 | - | - |
| | 女性教育施設費 | 86,958 | 3.6% |
| | 文化会館費 | 1,298,485 | 53.2% |
| | その他の生涯学習関連施設費 | 512,219 | 21.0% |

図1 施設等別生涯学習関連費

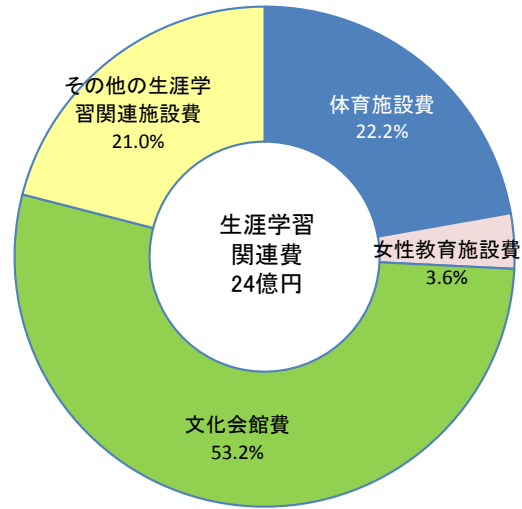


表2 生涯学習関連費集計表

(千円)

| 区 分 | 合 計 | 財 源 別 内 訳 | | | | | |
|---------------|-----------|-----------|-----------|--------|-----|-----------|----------------|
| | | 国庫補助金 | 都道府県支出金 | 市町村支出金 | 地方債 | 公費組み入れ寄付金 | 公費に組み入れられない寄付金 |
| 生涯学習関連費 | 2,439,542 | 248,008 | 2,177,293 | 14,241 | - | - | - |
| 体育施設費 | 541,880 | 112,505 | 415,134 | 14,241 | - | - | - |
| 青少年教育施設費 | - | - | - | - | - | - | - |
| 女性教育施設費 | 86,958 | - | 86,958 | - | - | - | - |
| 文化会館費 | 1,298,485 | - | 1,298,485 | - | - | - | - |
| その他の生涯学習関連施設費 | 512,219 | 135,503 | 376,716 | - | - | - | - |

| 区 分 | 2 支 出 項 目 別 内 訳 | | | | |
|---------------|-----------------|---------|-----------|---------|--------|
| | 消費的支出 | 資本的支出 | | | 債務償還費 |
| | | うち人件費 | うち土地・建築費 | | |
| 生涯学習関連費 | 1,275,146 | 378,543 | 1,154,190 | - | 10,206 |
| 体育施設費 | 253,539 | 96,245 | 278,135 | - | 10,206 |
| 青少年教育施設費 | - | - | - | - | - |
| 女性教育施設費 | 86,958 | 33,682 | - | - | - |
| 文化会館費 | 709,707 | 229,125 | 588,778 | 581,924 | - |
| その他の生涯学習関連施設費 | 224,942 | 19,491 | 287,277 | - | - |

◆施設別・財源別生涯学習関連費◆

施設別生涯学習関連費を見ると、文化会館費が最も多く12億9,848万5千円となっており、ついで体育施設費が5億4,188万円となっている。

図2 分野別生涯学習関連費の前年度対比

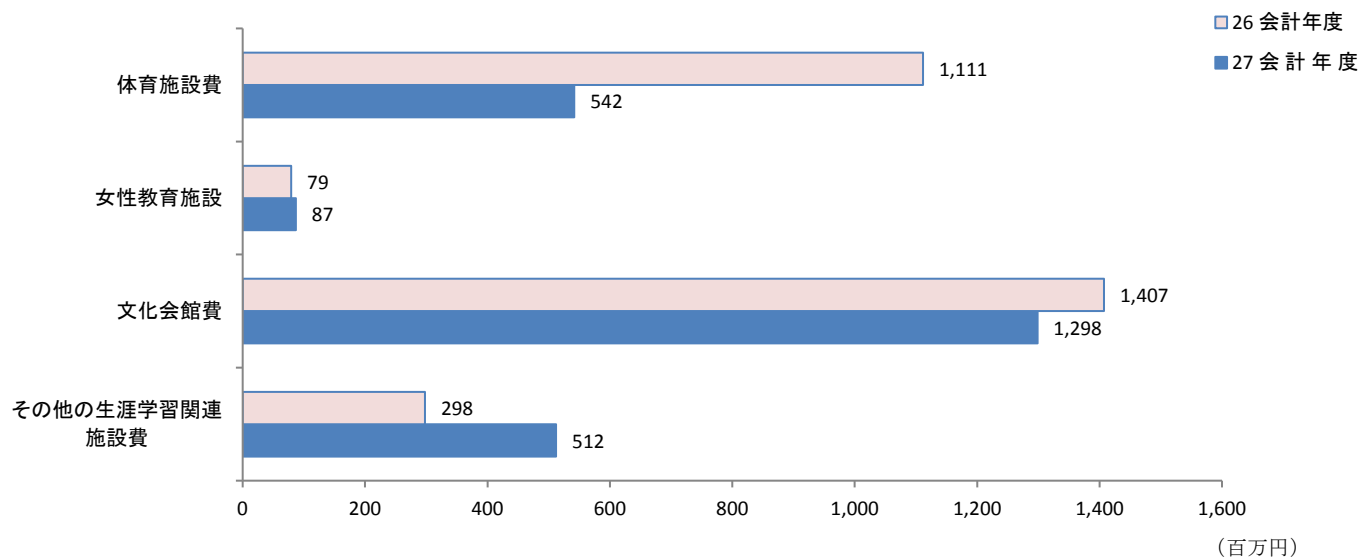


表3 財源別生涯学習関連費の前年度対比

| 区 分 | 27 会 計 年 度 | | | 26 会 計 年 度 | |
|---------------|------------|-------------------|--------------------|------------|-------------------|
| | 実 額 千円 | 指 数 (21年度=100) | 対前年度 増 減 率 % | 実 額 千円 | 指 数 (21年度=100) |
| 体 育 施 設 費 | 541,880 | 83 | △51.2 | 1,111,481 | 160 |
| 青 少 年 教 育 施 設 | - | - | - | - | - |
| 女 性 教 育 施 設 | 86,958 | 98 | 9.4 | 79,477 | 68 |
| 文 化 会 館 費 | 1,298,485 | 159 | △7.7 | 1,407,174 | 69 |
| その他生涯学習関連施設費 | 512,219 | 352 | 71.9 | 297,909 | 106 |

◆ 支出項目別生涯学習関連費 ◆

生涯学習関連費を支出項目別にみると、消費的支出が12億7,514万6千円(52.3%)で最も多くなっている。

文化会館費の54.7%、体育施設費の46.8%等の部分を消費的支出が占め、資本的支出が体育施設費の51.3%、文化会館費の59.2%を占めている。

図3 支出項目別生涯学習関連費

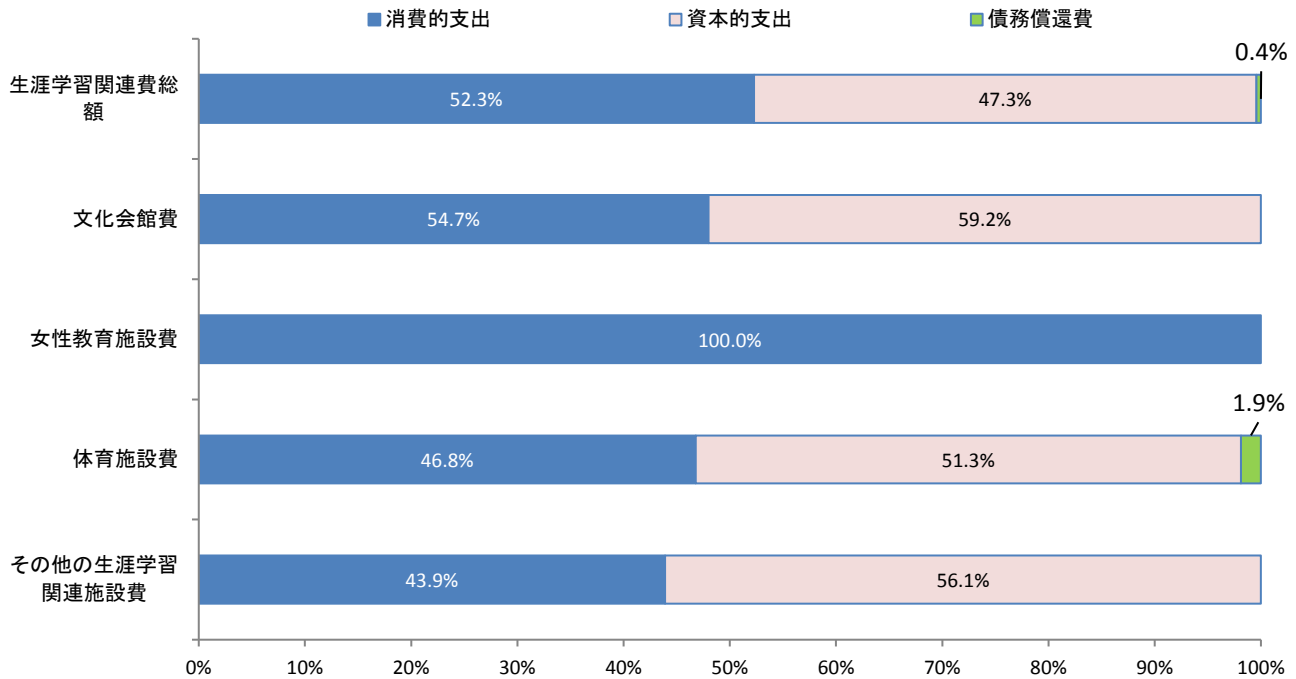


表4 支出項目別生涯学習関連費の前年度対比

| 区分 | 27会計年度 | | 対前年度増減率 | 26会計年度 |
|-------|-----------|--|---------|-----------|
| | 千円 | | | 千円 |
| 消費的支出 | 1,275,146 | | △2.4 | 1,306,554 |
| 資本的支出 | 1,154,190 | | △26.9 | 1,579,268 |
| 債務償還費 | 10,206 | | △0.1 | 10,219 |