

### 3 社会教育費

#### ◆ 推移 ◆

社会教育費の総額は376億7,396万4千円で、前年度に比べ5,042万6千円(0.1%)減額している。

図14 社会教育費の推移

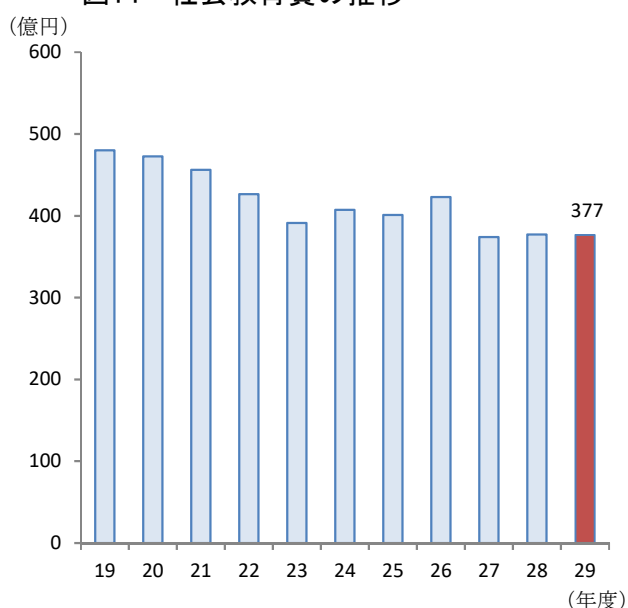


表7 社会教育費の推移

会計年度	社会教育費 千円	対前年度増減率 %	指数 (19年度=100)	総教育費(公費) に占める割合 %
19	48,017,878	3.6	100	14.8
20	47,265,296	△1.6	98	14.9
21	45,647,597	△3.4	95	14.3
22	42,673,303	△6.5	89	13.6
23	39,150,445	△8.3	82	12.8
24	40,754,731	4.1	85	13.2
25	40,111,213	△1.6	84	13.5
26	42,313,032	5.5	88	13.4
27	37,421,243	△11.6	78	11.9
28	37,724,390	0.8	79	12.1
29	37,673,964	△0.1	78	12.6

図15 分野別社会教育費

#### ◆ 分野別社会教育費 ◆

社会教育費を分野別にみると、公民館費83億428万9千円で最も多く、全体の22.0%を占めている。次いで、体育施設費の82億8,782万9千円(22.0%)、博物館費の48億8,875万1千円(13.0%)となっている。

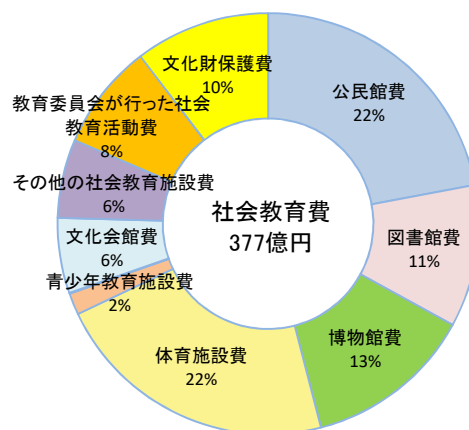


図16 分野別社会教育費の前年度対比

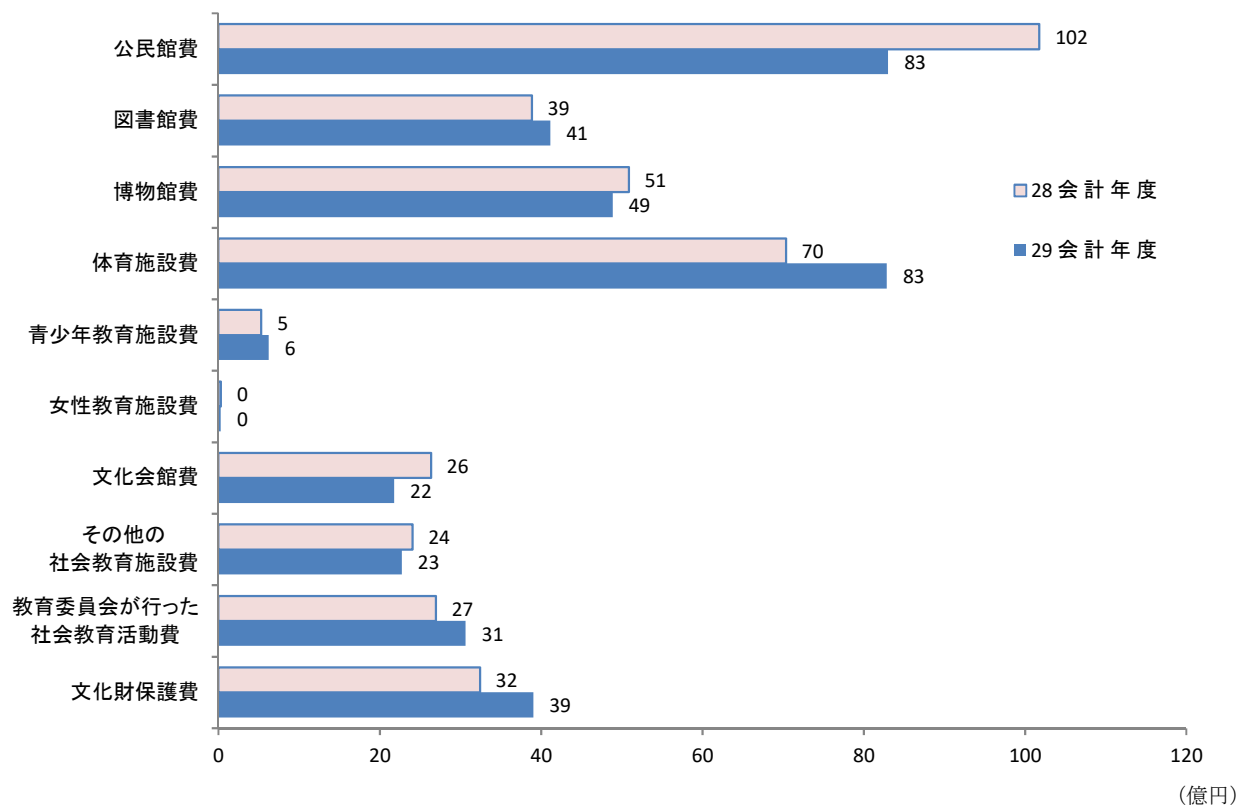


表8 分野別社会教育費の前年度対比

区 分	29 会 計 年 度			28 会 計 年 度	
	実 額 千円	指 数 (19年度=100)	対前年度 増減率 %	実 額 千円	指 数 (18年度=100)
社 会 教 育 費 総 額	37,673,964	78	△0.1	37,724,390	81
公 民 館 費	8,304,289	98	△18.4	10,177,572	147
図 書 館 費	4,116,523	99	5.9	3,886,539	99
博 物 館 費	4,888,751	59.68	△3.9	5,087,439	59
体 育 施 設 費	8,287,829	60	17.8	7,037,515	52
青 少 年 教 育 施 設 費	623,447	62	17.5	530,480	44
女 性 教 育 施 設 費	29,322	82	△1.5	29,782	82
文 化 会 館 費	2,177,993	53	△17.3	2,635,185	56
その他の社会教育施設費	2,274,617	84	△5.4	2,404,145	101
教育委員会が行った社会教育活動費	3,066,140	162	13.8	2,694,115	145
文 化 財 保 護 費	3,905,053	111	20.5	3,241,618	101

図18 財源別社会教育費の前年度対比

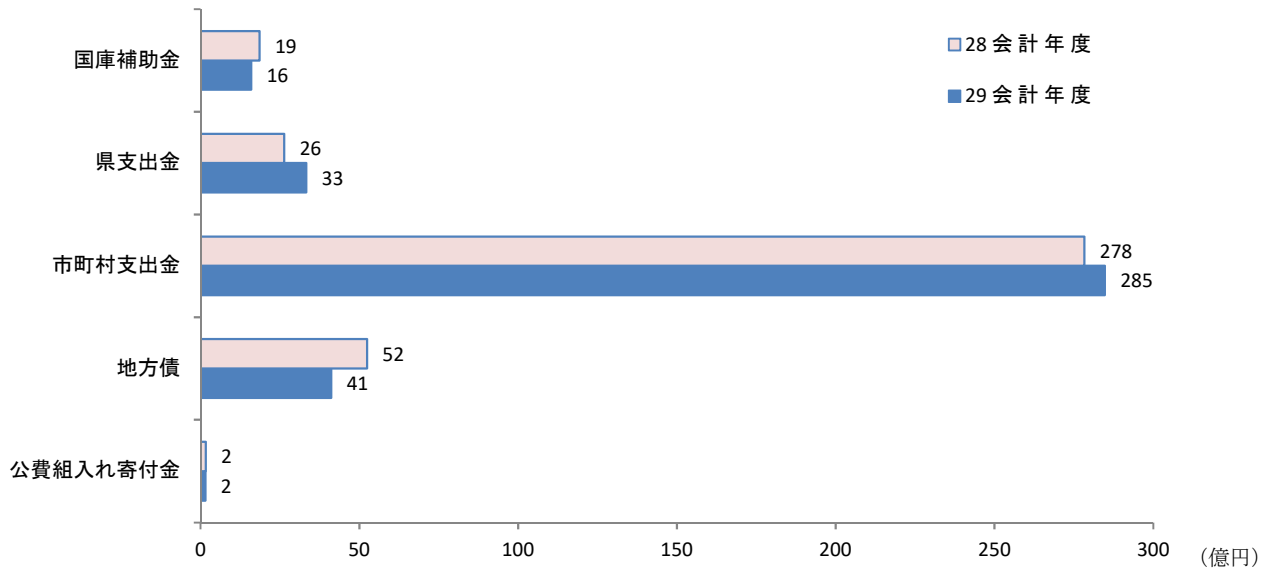



表9 財源別社会教育費の前年度対比

区 分	29 会 計 年 度			28 会 計 年 度	
	実 額	指 数 (19年度=100)	対前年度 増減率	実 額	指 数 (18年度=100)
	千円		%	千円	
国 庫 補 助 金	1,595,428	125	△14.3	1,861,395	187
県 支 出 金	3,331,245	39	26.6	2,631,480	31
市 町 村 支 出 金	28,475,467	80	2.3	27,825,160	81
地 方 債	4,113,200	169	△21.6	5,244,002	251
公 費 組 入 れ 寄 付 金	158,624	307	△2.3	162,353	67
公費に組入れられない 寄 付 金	-	-	-	-	-

## ◆ 財源別社会教育費 ◆

社会教育費の財源別構成をみると、市町村支出金が284億7,546万7千円と最も多く、全体の75.6%を占めている。次いで地方債41億1,320万円(10.9%)、県支出金33億3,124万5千円(8.8%)となっている。

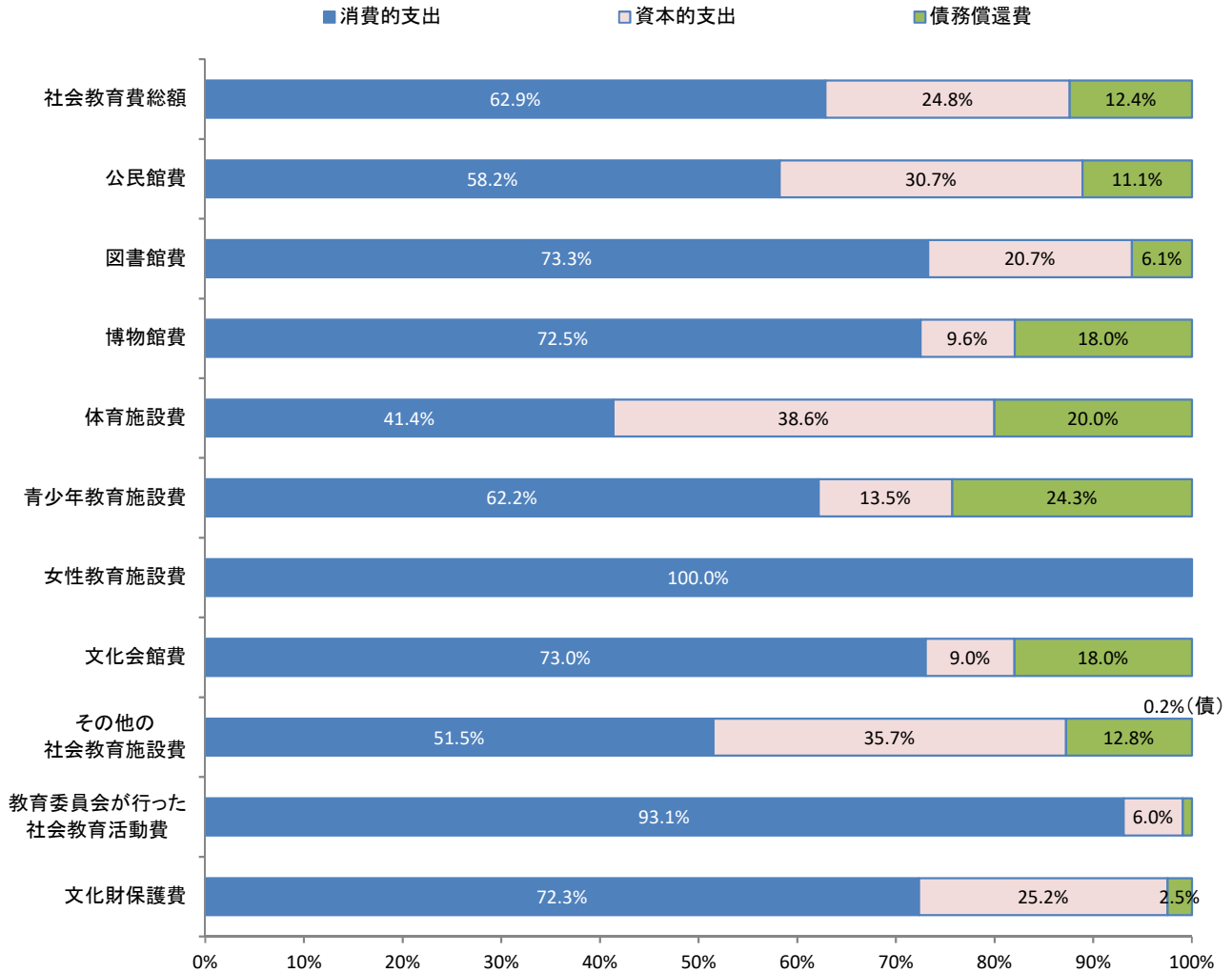
図17 財源別社会教育費



## ◆ 支出項目別社会教育費 ◆

社会教育費を支出項目別にみると、消費的支出が236億7,962万6千円(62.9%)で最も多く、次いで資本的支出が93億2,808万1千円(24.8%)、債務償還費が46億6,625万7千円(12.4%)となっている。

図19 支出項目別社会教育費



区分	29 会計年度	対前年度増減率	28 会計年度
	千円		千円
消費的支出	23,679,626	2.9%	23,010,802
資本的支出	9,328,081	△13.2%	10,745,515
債務償還費	4,666,257	17.6%	3,968,073

◆ 県民一人当たり  
社会教育費 ◆

県民一人当たりの社会教育費は  
17,820円で、前年度と比較すると76円  
増額している。

表10 県民1人当たり社会教育費

会計年度	実 額	対前年度増減率	指 数 (19年度=100)
	円	%	
19	22,003	3.9	100
20	21,731	△1.2	99
21	21,097	△2.9	96
22	19,723	△6.5	90
23	18,260	△7.4	83
24	19,079	4.5	87
25	18,896	△1.0	86
26	19,694	4.2	90
27	17,506	△11.1	80
28	17,744	1.4	81
29	17,820	0.4	81

図20 県民1人当たりの消費的支出の前年度対比

