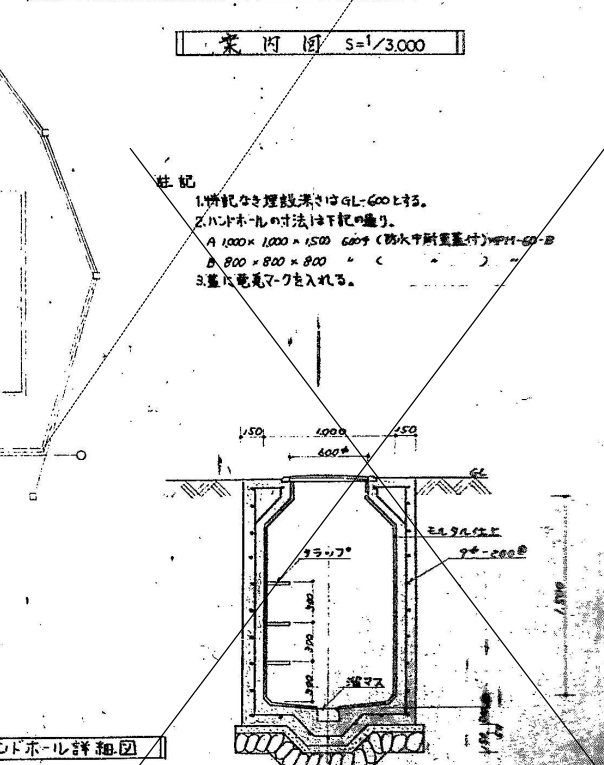
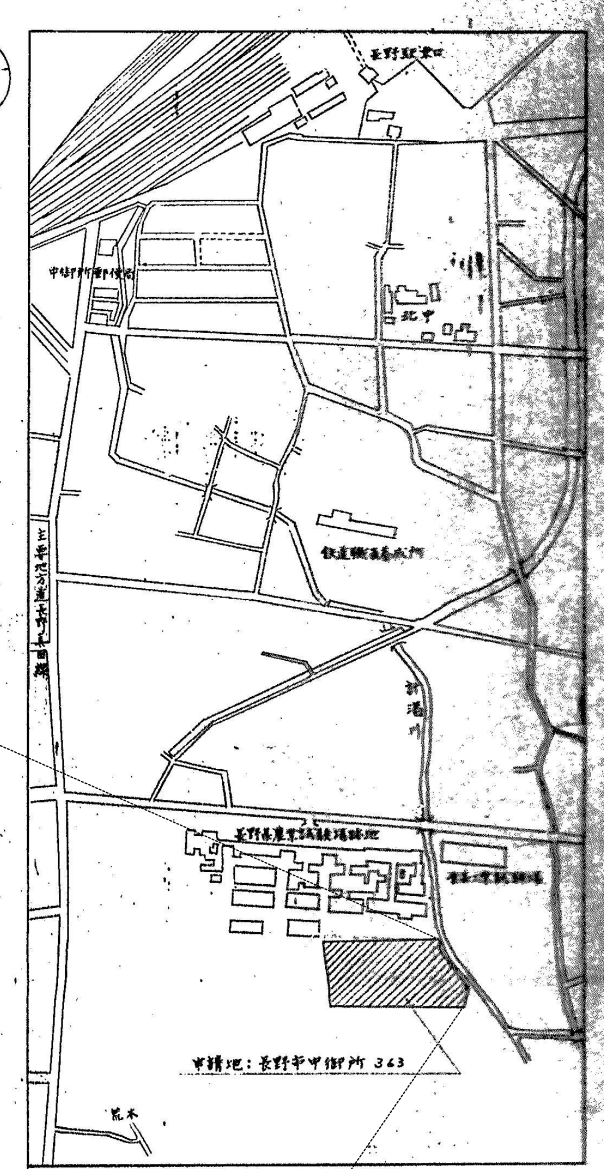
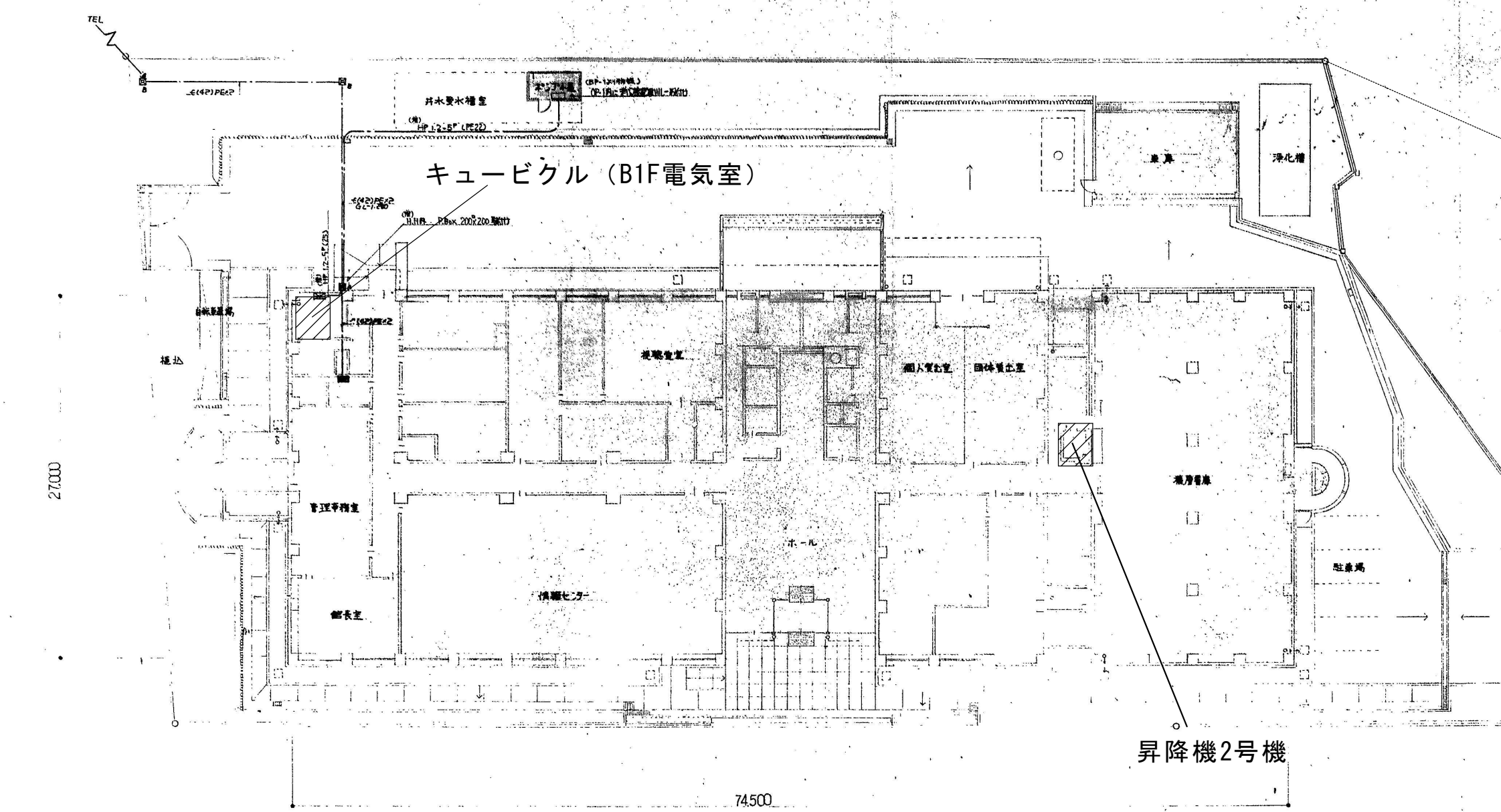


記号	名称	備考	記号	名称	備考	記号	名称	備考
☐	電話端子盤		☐	タイム		☐	配管配線	天井
☐	主配線盤		⊙	親時計		---	---	床
☐	電話用アウトレット (有線)	壁付	⊙	子時計		---	---	---
☐	電話用アウトレット (無線)	天井	⊙	時報子時計		---	---	---
☐	非常警報押鈴		☐	LEDカメラ	別途	○	配管上り、兼通し、下下	
☐	非常警報プー		☐	LEDモニターテレビ		○	居配管上り、兼通し、下下	
☐	出退表示器	壁掛型	☐	テレビアンテナ				
☐	出退表示操作盤	半工型	☐	テレビ用アウトレット (有線)	整合器付 75.300 且			
☐	ファン	一般非常用兼用型	⊙	相互式インターホン		WP	防水型	
☐	レシーバー	一般用、非常用	☐	全工電源部		PE	ポリエチレンライニング	
☐	天井埋込型スピーカー	一般用	☐	ハンドホール				
☐	トランペット型スピーカー	非常用	☐	プルボックス				
☐	天井埋込型スピーカー		☐	アウトレットボックス	4角中環型			
☐	トランペット型スピーカー							
☐	アウトレット							
☐	弱電用端子盤							



変更内容
 BP-1よりOP-1に消火栓移動機を移設する
 取組金作機 ~ OP-1間にHP1.2.5P 送排機増設する。天井内にP.Box 200x200増設
 取組金作機 ~ BP-1間の配線 (HP1.2.5P) は仕様とする。(取組変更図に未定)

配線図 S=1/200

設計対象

