

令和元年度国民健康保険料（税）率等の状況について

国民健康保険室

1 国保料（税）率等の状況

(1) 改定区分別の市町村数 [医療分のみ]

	市町村数	割合
引上↑	4	5.2%
引下↓	4	5.2%
据置・その他→	69	89.6%

■引上：所得割～平等割の増減がプラスのみ
 ■引下：所得割～平等割の増減がマイナスのみ
 ■据置・その他：所得割～平等割が全て据置または
 プラスとマイナスが混在
 ※市町村別一覧は別紙「税率比較表」を参照

(2) 引上げ・引下げの主な理由 [各市町村において主たる理由として回答されたもの]

①引上げの主な理由

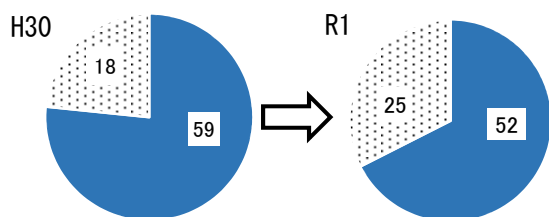
- 財政収支の均衡を図るため。 ○納付金の財源を確保するため。
- H30年度に資産割を廃止した上で所得割～平等割を段階的に引上げ。

②引下げの主な理由

- 3方式への移行に伴い資産割を段階的に引下げた。
- 適切な財政安定化基金保有額とするため、基金を取り崩し、保険料を引下げた。

2 算定方式の変更状況 [市町村数]

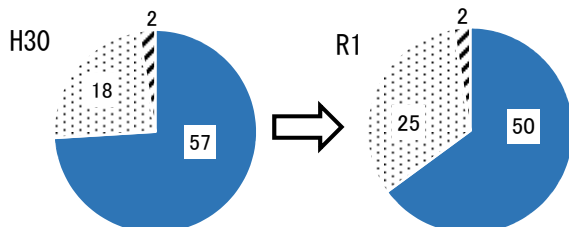
■医療分 [保険給付費に充てるもの]



《凡例⇒ ■ 4方式、▨ 3方式、▩ 2方式》

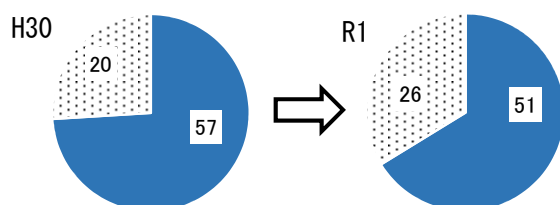
4方式から
3方式へ
⇒ 7市町村
が変更

■後期分 [後期高齢者支援金に充てるもの]



4方式から
3方式へ
⇒ 7市町村
が変更

■介護分 [介護納付金に充てるもの]



4方式から
3方式へ
⇒ 6市町村
が変更

☆算定方式とは

国保料（税）の算定には、次の4つの要素がある。

- ①所得割
被保険者の所得によるもの
- ②資産割
固定資産税額によるもの
- ③均等割
被保険者数によるもの
- ④平等割
世帯単位によるもの

【方式（組み合わせ）】

- 4方式
上記①～④
- 3方式
上記①③④
- 2方式
上記①③

番号	保険者名	H30				R1				H30⇒R1の増減				引上 引下 据置
		所得割	資産割	均等割	平等割	所得割	資産割	均等割	平等割	所得割	資産割	均等割	平等割	
		%	%	円	円	%	%	円	円	%	%	円	円	
1	長野市	7.90	0.00	17,760	19,680	8.20	0.00	17,760	19,680	0.30	0.00	0	0	↑
2	松本市	9.10	0.00	18,800	22,700	9.10	0.00	18,800	22,700	0.00	0.00	0	0	→
3	上田市	7.09	8.00	22,400	21,900	7.11	3.00	23,100	22,200	0.02	-5.00	700	300	→
4	岡谷市	7.47	19.15	17,400	16,400	7.36	18.95	18,200	16,800	-0.11	-0.20	800	400	→
5	飯田市	6.60	0.00	16,500	21,000	6.60	0.00	16,500	21,000	0.00	0.00	0	0	→
6	諏訪市	7.20	22.30	19,000	22,000	7.20	22.30	19,000	22,000	0.00	0.00	0	0	→
7	須坂市	7.40	0.00	19,000	19,000	7.40	0.00	19,000	19,000	0.00	0.00	0	0	→
8	小諸市	6.00	7.00	18,000	20,000	6.00	7.00	18,000	20,000	0.00	0.00	0	0	→
9	伊那市	5.60	11.00	20,000	21,000	6.50	0.00	23,400	24,400	0.90	-11.00	3,400	3,400	→
10	駒ヶ根市	7.30	16.00	18,000	20,000	7.30	16.00	18,000	20,000	0.00	0.00	0	0	→
11	中野市	6.70	18.00	26,600	23,200	7.10	16.90	24,600	21,600	0.40	-1.10	-2,000	-1,600	→
12	大町市	5.90	22.00	18,000	24,000	5.90	22.00	18,000	24,000	0.00	0.00	0	0	→
13	飯山市	6.00	23.30	16,100	16,800	6.90	21.00	20,000	20,100	0.90	-2.30	3,900	3,300	→
14	茅野市	6.47	13.00	19,200	20,000	6.47	13.00	19,200	20,000	0.00	0.00	0	0	→
15	塩尻市	6.74	0.00	23,100	23,700	6.74	0.00	23,100	23,700	0.00	0.00	0	0	→
16	佐久市	7.60	16.00	21,300	25,400	7.60	16.00	21,300	25,400	0.00	0.00	0	0	→
17	千曲市	7.70	18.00	19,500	22,000	7.70	18.00	19,500	22,000	0.00	0.00	0	0	→
18	東御市	6.50	28.00	17,500	19,500	6.70	22.40	18,500	19,500	0.20	-5.60	1,000	0	→
19	安曇野市	5.30	12.00	20,400	20,400	6.90	0.00	20,400	20,400	1.60	-12.00	0	0	→
20	小海町	6.90	31.00	16,000	17,000	6.90	31.00	16,000	17,000	0.00	0.00	0	0	→
21	川上村	5.30	30.00	25,000	24,000	5.30	30.00	25,000	24,000	0.00	0.00	0	0	→
22	南牧村	5.30	28.00	25,200	25,000	5.30	28.00	25,200	25,000	0.00	0.00	0	0	→
23	南相木村	4.50	23.00	18,000	19,000	4.50	23.00	18,000	19,000	0.00	0.00	0	0	→
24	北相木村	6.00	30.00	24,000	20,000	6.00	30.00	24,000	20,000	0.00	0.00	0	0	→
25	佐久穂町	6.70	18.00	21,000	22,000	6.70	18.00	21,000	22,000	0.00	0.00	0	0	→
26	軽井沢町	7.50	0.00	18,500	21,000	7.50	0.00	18,500	21,000	0.00	0.00	0	0	→
27	御代田町	7.00	15.00	27,000	27,000	7.00	15.00	27,000	27,000	0.00	0.00	0	0	→
28	立科町	5.60	20.00	21,000	21,500	5.60	20.00	21,000	21,500	0.00	0.00	0	0	→
29	青木村	7.60	0.00	18,500	18,500	7.60	0.00	25,000	18,500	0.00	0.00	6,500	0	↑
30	長和町	5.90	32.00	22,000	16,000	5.90	32.00	22,000	16,000	0.00	0.00	0	0	→
31	下諏訪町	7.50	26.00	16,200	16,500	7.50	26.00	16,200	16,500	0.00	0.00	0	0	→
32	富士見町	5.70	25.70	19,600	18,500	5.99	19.00	19,600	18,500	0.29	-6.70	0	0	→
33	原村	6.40	23.00	19,600	20,800	6.40	23.00	19,600	20,800	0.00	0.00	0	0	→
34	辰野町	5.20	20.00	21,000	20,000	5.20	20.00	21,000	20,000	0.00	0.00	0	0	→
35	箕輪町	6.50	0.00	25,000	24,000	6.50	0.00	25,000	24,000	0.00	0.00	0	0	→
36	飯島町	5.80	27.00	20,000	20,000	5.80	13.50	20,000	20,000	0.00	-13.50	0	0	↓
37	南箕輪村	6.30	0.00	22,800	23,700	6.30	0.00	22,800	23,700	0.00	0.00	0	0	→
38	中川村	5.80	27.00	21,000	21,000	5.80	27.00	21,000	21,000	0.00	0.00	0	0	→
39	宮田村	5.85	0.00	22,600	24,100	6.53	0.00	23,800	24,900	0.68	0.00	1,200	800	↑
40	松川町	5.00	5.00	15,000	13,300	5.00	5.00	15,000	13,300	0.00	0.00	0	0	→
41	高森町	6.90	7.00	16,000	18,000	6.90	0.00	16,000	18,000	0.00	-7.00	0	0	↓
42	阿南町	8.05	0.00	22,900	15,500	8.05	0.00	22,900	15,500	0.00	0.00	0	0	→
43	阿智村	7.30	11.00	16,000	22,000	7.30	8.00	18,000	23,000	0.00	-3.00	2,000	1,000	→
44	平谷村	3.35	11.00	14,000	13,500	3.35	11.00	14,000	13,500	0.00	0.00	0	0	→
45	根羽村	2.70	12.00	13,000	12,000	2.70	12.00	13,000	12,000	0.00	0.00	0	0	→
46	下條村	4.41	12.78	17,600	14,900	4.41	12.78	17,600	14,900	0.00	0.00	0	0	→
47	売木村	3.50	8.70	10,000	7,400	3.50	0.00	10,000	7,400	0.00	-8.70	0	0	↓
48	天龍村	3.80	18.60	14,000	21,000	3.80	18.60	14,000	21,000	0.00	0.00	0	0	→
49	泰阜村	4.15	22.20	12,300	12,900	5.15	11.10	13,400	13,300	1.00	-11.10	1,100	400	→
50	喬木村	6.57	0.00	22,000	19,000	6.57	0.00	22,000	19,000	0.00	0.00	0	0	→
51	豊丘村	4.79	0.00	17,700	13,600	4.79	0.00	17,600	13,800	0.00	0.00	-100	200	→
52	大鹿村	3.20	18.00	8,000	9,200	3.60	12.00	8,000	9,200	0.40	-6.00	0	0	→
53	上松町	7.50	45.00	21,000	21,000	7.50	45.00	21,000	21,000	0.00	0.00	0	0	→
54	南木曽町	7.50	31.00	16,000	21,000	7.50	31.00	16,000	21,000	0.00	0.00	0	0	→
55	木祖村	5.60	28.60	18,000	17,000	6.20	33.80	18,800	19,700	0.60	5.20	800	2,700	↑
56	王滝村	5.15	16.50	18,000	15,500	5.15	16.50	18,000	15,500	0.00	0.00	0	0	→
57	大桑村	6.20	35.00	16,500	17,000	6.40	28.00	18,200	18,900	0.20	-7.00	1,700	1,900	→
58	木曽町	7.50	34.00	21,000	21,000	6.20	0.00	22,000	22,000	-1.30	-34.00	1,000	1,000	→
59	麻績村	7.00	50.00	24,000	23,000	7.00	50.00	24,000	23,000	0.00	0.00	0	0	→
60	生坂村	6.80	39.00	23,000	20,800	6.80	39.00	23,000	20,800	0.00	0.00	0	0	→
61	山形村	7.00	20.00	20,000	22,000	7.00	20.00	20,000	22,000	0.00	0.00	0	0	→
62	朝日村	5.60	23.50	19,000	21,000	5.60	23.50	19,000	21,000	0.00	0.00	0	0	→
63	筑北村	7.20	41.00	26,000	22,500	7.20	41.00	26,000	22,500	0.00	0.00	0	0	→
64	池田町	6.30	0.00	19,000	18,500	6.30	0.00	19,000	18,500	0.00	0.00	0	0	→
65	松川村	6.20	0.00	23,500	23,500	6.20	0.00	23,500	23,500	0.00	0.00	0	0	→
66	白馬村	4.10	11.30	15,300	12,600	4.60	0.00	15,900	12,000	0.50	-11.30	600	-600	→
67	小谷村	6.20	14.00	11,000	24,000	6.20	14.00	11,000	24,000	0.00	0.00	0	0	→
68	坂城町	6.00	19.00	19,400	19,400	6.40	12.00	20,600	20,600	0.40	-7.00	1,200	1,200	→
69	小布施町	8.10	22.00	28,000	26,000	6.25	0.00	23,000	18,000	-1.85	-22.00	-5,000	-8,000	↓
70	高山村	7.80	22.20	21,700	21,200	7.80	22.20	21,700	21,200	0.00	0.00	0	0	→
71	山ノ内町	6.30	23.00	26,200	23,200	6.30	23.00	26,200	23,200	0.00	0.00	0	0	→
72	木島平村	6.50	32.60	16,400	19,500	6.50	15.50	20,700	22,100	0.00	-17.10	4,300	2,600	→
73	野沢温泉村	6.90	19.40	17,800	18,000	6.90	19.40	17,800	18,000	0.00	0.00	0	0	→
74	信濃町	6.80	0.00	20,800	20,800	6.80	0.00	20,800	20,800	0.00	0.00	0	0	→
75	小川村	7.90	0.00	20,000	22,000	7.90	0.00	20,000	22,000	0.00	0.00	0	0	→
76	飯綱町	6.60	0.00	22,000	23,000	6.60	0.00	22,000	23,000	0.00	0.00	0	0	→
77	栄村	5.90	41.30	12,270	15,040	5.90	41.30	12,270	15,040	0.00	0.00	0	0	→
	県内平均	6.26	22.10	19,311	19,729	6.33	21.49	19,611	19,846	0.07	-0.61	300	117	

R元年度 国民健康保険料（税）率一覧表

【参考】

番号	保険者名	医療分				後期分				介護分			
		所得割 %	資産割 %	均等割 円	平等割 円	所得割 %	資産割 %	均等割 円	平等割 円	所得割 %	資産割 %	均等割 円	平等割 円
1	長野市	8.20	—	17,760	19,680	2.80	—	6,240	7,560	2.60	—	8,760	7,080
2	松本市	9.10	—	18,800	22,700	3.20	—	6,500	7,400	2.60	—	6,400	6,700
3	上田市	7.11	3.00	23,100	22,200	2.44	—	8,000	7,200	2.30	—	7,200	5,800
4	岡谷市	7.36	18.95	18,200	16,800	2.33	4.51	7,400	6,000	1.99	3.95	7,200	5,400
5	飯田市	6.60	—	16,500	21,000	3.05	—	10,600	—	2.70	—	8,600	6,800
6	諏訪市	7.20	22.30	19,000	22,000	2.70	7.30	8,000	9,500	1.70	7.10	7,000	6,000
7	須坂市	7.40	—	19,000	19,000	2.90	—	6,000	6,000	2.10	—	8,000	7,000
8	小諸市	6.00	7.00	18,000	20,000	2.90	3.00	8,500	7,000	3.20	4.50	9,000	8,000
9	伊那市	6.50	—	23,400	24,400	2.30	—	8,800	7,900	2.40	—	10,300	7,700
10	駒ヶ根市	7.30	16.00	18,000	20,000	2.85	4.00	7,400	6,500	2.19	7.00	7,300	6,400
11	中野市	7.10	16.90	24,600	21,600	2.40	8.20	8,800	7,800	2.00	4.60	9,900	5,800
12	大町市	5.90	22.00	18,000	24,000	2.40	—	11,000	—	2.20	2.00	8,000	7,000
13	飯山市	6.90	21.00	20,000	20,100	3.45	10.50	9,800	9,700	2.60	4.75	7,500	7,000
14	茅野市	6.47	13.00	19,200	20,000	1.93	6.00	7,500	8,600	1.87	5.70	7,700	6,000
15	塩尻市	6.74	—	23,100	23,700	2.21	—	7,900	7,300	1.86	—	7,900	6,100
16	佐久市	7.60	16.00	21,300	25,400	2.75	2.90	7,300	8,700	2.75	3.00	9,000	7,300
17	千曲市	7.70	18.00	19,500	22,000	2.40	5.30	7,500	7,200	1.80	4.20	7,300	6,300
18	東御市	6.70	22.40	18,500	19,500	2.30	7.50	6,000	6,000	2.30	3.60	9,000	9,000
19	安曇野市	6.90	—	20,400	20,400	2.70	—	9,600	9,600	2.20	—	7,000	7,000
20	小海町	6.90	31.00	16,000	17,000	3.30	10.00	3,400	3,400	1.80	12.00	8,000	6,000
21	川上村	5.30	30.00	25,000	24,000	1.80	10.00	8,000	8,000	0.80	5.00	8,000	5,000
22	南牧村	5.30	28.00	25,200	25,000	1.20	9.00	9,000	5,100	0.60	8.00	9,000	5,100
23	南相木村	4.50	23.00	18,000	19,000	2.80	10.00	8,500	9,000	1.70	6.70	9,000	6,000
24	北相木村	6.00	30.00	24,000	20,000	2.30	10.00	7,000	9,000	2.10	6.50	9,000	6,000
25	佐久穂町	6.70	18.00	21,000	22,000	2.00	11.00	8,000	7,000	1.90	9.00	9,000	6,000
26	軽井沢町	7.50	—	18,500	21,000	2.60	—	6,500	6,600	2.70	—	8,300	5,000
27	御代田町	7.00	15.00	27,000	27,000	2.20	12.00	7,000	7,000	2.30	4.50	9,500	8,000
28	立科町	5.60	20.00	21,000	21,500	1.60	5.70	6,000	6,200	2.05	8.50	9,200	6,400
29	青木村	7.60	—	25,000	18,500	2.90	—	6,400	6,000	2.10	—	7,300	4,700
30	長和町	5.90	32.00	22,000	16,000	2.10	14.00	9,000	7,000	1.80	11.00	8,000	4,500
31	下諏訪町	7.50	26.00	16,200	16,500	2.40	8.80	5,800	6,200	2.10	9.10	7,600	5,500
32	富士見町	5.99	19.00	19,600	18,500	2.25	7.20	7,900	6,800	1.89	6.85	7,900	5,000
33	原村	6.40	23.00	19,600	20,800	2.20	7.00	6,200	7,000	1.92	9.92	7,400	6,200
34	辰野町	5.20	20.00	21,000	20,000	1.80	9.40	7,000	6,000	1.30	7.00	7,300	5,000
35	箕輪町	6.50	—	25,000	24,000	2.30	—	8,500	8,000	1.80	—	8,000	6,000
36	飯島町	5.80	13.50	20,000	20,000	2.30	3.50	7,200	7,000	1.60	3.55	7,900	4,700
37	南箕輪村	6.30	—	22,800	23,700	2.35	—	9,000	8,000	1.95	—	8,700	6,500
38	中川村	5.80	27.00	21,000	21,000	1.75	7.00	5,300	5,000	1.75	7.10	8,500	6,500
39	宮田村	6.53	—	23,800	24,900	2.33	—	8,700	7,800	2.25	—	9,800	7,200
40	松川町	5.00	5.00	15,000	13,300	2.55	5.00	6,500	5,100	2.30	5.00	7,200	4,900
41	高森町	6.90	—	16,000	18,000	2.60	—	9,000	6,000	2.72	—	9,000	5,500
42	阿南町	8.05	—	22,900	15,500	2.47	—	7,100	4,800	1.84	—	6,700	3,300
43	阿智村	7.30	8.00	18,000	23,000	2.30	6.72	8,500	7,000	1.80	6.95	8,200	6,500
44	平谷村	3.35	11.00	14,000	13,500	1.90	11.00	8,300	7,500	0.75	6.20	7,100	4,200
45	根羽村	2.70	12.00	13,000	12,000	1.00	9.50	5,500	5,000	1.00	9.00	7,000	5,000
46	下條村	4.41	12.78	17,600	14,900	2.22	5.53	8,700	7,500	1.62	5.75	9,100	4,800
47	売木村	3.50	—	10,000	7,400	2.50	—	7,900	5,900	2.40	—	8,600	4,200
48	天龍村	3.80	18.60	14,000	21,000	1.80	9.90	7,000	10,000	2.00	14.00	11,000	6,000
49	泰阜村	5.15	11.10	13,400	13,300	2.65	11.14	8,800	8,300	1.72	7.93	6,300	5,300
50	喬木村	6.57	—	22,000	19,000	3.20	—	10,200	7,100	3.15	—	11,700	5,700
51	豊丘村	4.79	—	17,600	13,800	2.88	—	9,800	7,700	2.62	—	11,800	6,000
52	大鹿村	3.60	12.00	8,000	9,200	2.60	11.00	6,000	6,500	1.30	9.50	7,300	4,200
53	上松町	7.50	45.00	21,000	21,000	2.00	7.00	8,000	5,000	0.90	6.50	5,500	3,000
54	南木曾町	7.50	31.00	16,000	21,000	2.25	10.50	8,500	6,000	2.83	15.00	11,000	7,000
55	木祖村	6.20	33.80	18,800	19,700	2.60	13.30	7,400	7,700	2.00	18.80	8,100	6,000
56	王滝村	5.15	16.50	18,000	15,500	1.96	7.00	7,000	6,000	1.95	7.00	8,000	5,000
57	大桑村	6.40	28.00	18,200	18,900	2.10	7.20	6,200	5,600	1.90	8.00	5,900	5,000
58	木曾町	6.20	—	22,000	22,000	2.40	—	9,000	7,000	2.20	—	9,000	7,000
59	麻績村	7.00	50.00	24,000	23,000	2.20	16.00	8,700	9,000	2.80	16.00	11,500	7,300
60	生坂村	6.80	39.00	23,000	20,800	2.20	14.20	7,400	6,500	1.80	11.00	8,000	5,300
61	山形村	7.00	20.00	20,000	22,000	2.00	10.00	6,000	6,000	1.80	5.00	6,000	6,000
62	朝日村	5.60	23.50	19,000	21,000	2.00	6.50	8,000	8,000	1.60	5.50	7,000	7,000
63	筑北村	7.20	41.00	26,000	22,500	1.95	12.00	7,000	6,800	1.25	14.00	8,500	6,000
64	池田町	6.30	—	19,000	18,500	2.60	—	9,000	7,000	1.90	—	7,000	5,000
65	松川村	6.20	—	23,500	23,500	2.10	—	8,000	7,500	2.00	—	9,000	7,000
66	白馬村	4.60	—	15,900	12,000	3.90	—	13,300	10,000	2.40	—	11,000	6,100
67	小谷村	6.20	14.00	11,000	24,000	2.80	10.00	7,700	8,600	1.60	7.70	8,600	7,200
68	坂城町	6.40	12.00	20,600	20,600	2.10	2.50	7,400	7,400	2.10	2.20	6,800	6,800
69	小布施町	6.25	—	23,000	18,000	2.40	—	9,100	6,700	2.15	—	9,600	5,000
70	高山村	7.80	22.20	21,700	21,200	2.10	7.10	5,800	5,800	2.40	6.70	8,000	7,000
71	山ノ内町	6.30	23.00	26,200	23,200	2.10	7.50	9,200	7,500	1.60	6.50	9,800	5,300
72	木島平村	6.50	15.50	20,700	22,100	2.60	6.00	7,900	8,500	1.90	5.80	7,600	5,600
73	野沢温泉村	6.90	19.40	17,800	18,000	2.80	7.60	6,000	6,700	2.70	4.80	6,900	5,500
74	信濃町	6.80	—	20,800	20,800	2.40	—	7,200	7,100	2.20	—	6,700	6,500
75	小川村	7.90	—	20,000	22,000	2.60	—	6,500	5,500	2.80	—	7,000	5,500
76	飯綱町	6.60	—	22,000	23,000	2.30	—	8,000	8,000	1.80	—	8,000	6,000
77	栄村	5.90	41.30	12,270	15,040	2.80	19.30	5,430	6,660	1.70	10.30	5,080	4,060
	県内平均	6.33	21.49	19,611	19,846	2.40	8.55	7,718	7,080	2.02	7.46	8,195	5,928

H30年度 国民健康保険料（税）率 一覧表

番号	保険者名	医療分				後期分				介護分			
		所得割 %	資産割 %	均等割 円	平等割 円	所得割 %	資産割 %	均等割 円	平等割 円	所得割 %	資産割 %	均等割 円	平等割 円
1	長野市	7.90	—	17,760	19,680	2.80	—	6,240	7,560	2.60	—	8,760	7,080
2	松本市	9.10	—	18,800	22,700	3.20	—	6,500	7,400	2.60	—	6,400	6,700
3	上田市	7.09	8.00	22,400	21,900	2.44	—	7,500	6,700	2.50	—	6,000	6,000
4	岡谷市	7.47	19.15	17,400	16,400	2.27	4.51	6,800	5,600	1.84	3.95	6,100	5,100
5	飯田市	6.60	—	16,500	21,000	3.05	—	10,600	—	2.70	—	8,600	6,800
6	諏訪市	7.20	22.30	19,000	22,000	2.70	7.30	8,000	9,500	1.70	7.10	7,000	6,000
7	須坂市	7.40	—	19,000	19,000	2.90	—	6,000	6,000	2.10	—	8,000	7,000
8	小諸市	6.00	7.00	18,000	20,000	2.90	3.00	8,500	7,000	3.20	4.50	9,000	8,000
9	伊那市	5.60	11.00	20,000	21,000	2.20	4.00	6,000	6,000	1.90	5.00	8,000	7,000
10	駒ヶ根市	7.30	16.00	18,000	20,000	2.85	4.00	7,400	6,500	2.19	7.00	7,300	6,400
11	中野市	6.70	18.00	26,600	23,200	2.00	7.80	8,600	7,600	1.70	4.70	9,200	5,700
12	大町市	5.90	22.00	18,000	24,000	2.40	—	11,000	—	2.20	2.00	8,000	7,000
13	飯山市	6.00	23.30	16,100	16,800	2.90	11.70	8,000	8,500	2.20	5.30	6,800	5,800
14	茅野市	6.47	13.00	19,200	20,000	1.93	6.00	7,500	8,600	1.87	5.70	7,700	6,000
15	塩尻市	6.74	—	23,100	23,700	2.21	—	7,900	7,300	1.86	—	7,900	6,100
16	佐久市	7.60	16.00	21,300	25,400	2.75	2.90	7,300	8,700	2.75	3.00	9,000	7,300
17	千曲市	7.70	18.00	19,500	22,000	2.40	5.30	7,500	7,200	1.80	4.20	7,300	6,300
18	東御市	6.50	28.00	17,500	19,500	2.30	9.40	6,000	6,000	2.10	4.50	9,000	9,000
19	安曇野市	5.30	12.00	20,400	20,400	2.30	5.00	9,600	9,600	2.20	—	7,000	7,000
20	小海町	6.90	31.00	16,000	17,000	3.30	10.00	3,400	3,400	1.80	12.00	8,000	6,000
21	川上村	5.30	30.00	25,000	24,000	1.80	10.00	8,000	8,000	0.80	5.00	8,000	5,000
22	南牧村	5.30	28.00	25,200	25,000	1.20	9.00	9,000	5,100	0.60	8.00	9,000	5,100
23	南相木村	4.50	23.00	18,000	19,000	2.80	10.00	8,500	9,000	1.70	6.70	9,000	6,000
24	北相木村	6.00	30.00	24,000	20,000	2.30	10.00	7,000	9,000	2.10	6.50	9,000	6,000
25	佐久穂町	6.70	18.00	21,000	22,000	2.00	11.00	8,000	7,000	1.90	9.00	9,000	6,000
26	軽井沢町	7.50	—	18,500	21,000	2.60	—	6,500	6,600	2.70	—	8,300	5,000
27	御代田町	7.00	15.00	27,000	27,000	2.20	12.00	7,000	7,000	2.30	4.50	9,500	8,000
28	立科町	5.60	20.00	21,000	21,500	1.60	5.70	6,000	6,200	2.05	8.50	9,200	6,400
29	青木村	7.60	—	18,500	18,500	2.90	—	5,000	6,000	2.10	—	4,300	4,700
30	長和町	5.90	32.00	22,000	16,000	2.10	14.00	9,000	7,000	1.80	11.00	8,000	4,500
31	下諏訪町	7.50	26.00	16,200	16,500	2.40	8.80	5,800	6,200	2.10	9.10	7,600	5,500
32	富士見町	5.70	25.70	19,600	18,500	2.13	9.60	7,900	6,800	1.80	9.00	7,900	5,000
33	原村	6.40	23.00	19,600	20,800	2.20	7.00	6,200	7,000	1.92	9.92	7,400	6,200
34	辰野町	5.20	20.00	21,000	20,000	1.80	9.40	7,000	6,000	1.30	7.00	7,300	5,000
35	箕輪町	6.50	—	25,000	24,000	2.30	—	8,500	8,000	1.80	—	8,000	6,000
36	飯島町	5.80	27.00	20,000	20,000	2.30	7.00	7,200	7,000	1.60	7.10	7,900	4,700
37	南箕輪村	6.30	—	22,800	23,700	2.35	—	9,000	8,000	1.95	—	8,700	6,500
38	中川村	5.80	27.00	21,000	21,000	1.75	7.00	5,300	5,000	1.75	7.10	8,500	6,500
39	宮田村	5.85	—	22,600	24,100	2.09	—	7,934	7,128	2.07	—	9,137	6,816
40	松川町	5.00	5.00	15,000	13,300	2.55	5.00	6,500	5,100	2.30	5.00	7,200	4,900
41	高森町	6.90	7.00	16,000	18,000	2.60	3.75	9,000	6,000	2.72	2.75	9,000	5,500
42	阿南町	8.05	—	22,900	15,500	2.47	—	7,100	4,800	1.84	—	6,700	3,300
43	阿智村	7.30	11.00	16,000	22,000	2.10	9.72	8,200	6,400	1.64	9.95	7,700	6,000
44	平谷村	3.35	11.00	14,000	13,500	1.90	11.00	8,300	7,500	0.75	6.20	7,100	4,200
45	根羽村	2.70	12.00	13,000	12,000	1.00	9.50	5,500	5,000	1.00	9.00	7,000	5,000
46	下條村	4.41	12.78	17,600	14,900	2.22	5.53	8,700	7,500	1.62	5.75	9,100	4,800
47	売木村	3.50	8.70	10,000	7,400	2.50	8.90	7,900	5,900	2.40	8.00	8,600	4,200
48	天龍村	3.80	18.60	14,000	21,000	1.80	9.90	7,000	10,000	2.00	14.00	11,000	6,000
49	泰阜村	4.15	22.20	12,300	12,900	3.15	22.27	7,700	7,700	1.72	15.85	5,800	4,800
50	喬木村	6.57	—	22,000	19,000	3.20	—	10,200	7,100	3.15	—	11,700	5,700
51	豊丘村	4.79	—	17,700	13,600	2.86	—	9,900	7,800	2.08	—	8,700	4,300
52	大鹿村	3.20	18.00	8,000	9,200	2.25	16.50	5,900	6,400	1.20	14.00	7,300	4,200
53	上松町	7.50	45.00	21,000	21,000	2.00	7.00	8,000	5,000	0.90	6.50	5,500	3,000
54	南木曾町	7.50	31.00	16,000	21,000	2.25	10.50	8,500	6,000	2.83	15.00	11,000	7,000
55	木祖村	5.60	28.60	18,000	17,000	2.20	11.30	7,000	6,000	1.80	16.40	8,000	4,000
56	玉滝村	5.15	16.50	18,000	15,500	1.96	7.00	7,000	6,000	1.95	7.00	8,000	5,000
57	大桑村	6.20	35.00	16,500	17,000	2.00	9.00	5,500	5,000	1.80	10.80	5,000	4,500
58	木曾町	7.50	34.00	21,000	21,000	2.00	7.00	8,000	5,000	1.90	10.00	7,000	6,000
59	麻績村	7.00	50.00	24,000	23,000	2.20	16.00	8,700	9,000	2.80	16.00	11,500	7,300
60	生坂村	6.80	39.00	23,000	20,800	2.20	14.20	7,400	6,500	1.80	11.00	8,000	5,300
61	山形村	7.00	20.00	20,000	22,000	2.00	10.00	6,000	6,000	1.80	5.00	6,000	6,000
62	朝日村	5.60	23.50	19,000	21,000	2.00	6.50	8,000	8,000	1.60	5.50	7,000	7,000
63	筑北村	7.20	41.00	26,000	22,500	1.95	12.00	7,000	6,800	1.25	14.00	8,500	6,000
64	池田町	6.30	—	19,000	18,500	2.60	—	9,000	7,000	1.90	—	7,000	5,000
65	松川村	6.20	—	23,500	23,500	2.10	—	8,000	7,500	2.00	—	9,000	7,000
66	白馬村	4.10	11.30	15,300	12,600	3.60	9.90	12,100	10,000	2.10	6.80	10,400	7,000
67	小谷村	6.20	14.00	11,000	24,000	2.80	10.00	7,700	8,600	1.60	7.70	8,600	7,200
68	坂城町	6.00	19.00	19,400	19,400	1.90	4.20	6,600	6,600	2.00	4.10	6,500	6,500
69	小布施町	8.10	22.00	28,000	26,000	2.50	6.90	8,700	8,000	1.50	5.10	7,000	4,200
70	高山村	7.80	22.20	21,700	21,200	2.10	7.10	5,800	5,800	2.40	6.70	8,000	7,000
71	山ノ内町	6.30	23.00	26,200	23,200	2.10	7.50	9,200	7,500	1.60	6.50	9,800	5,300
72	木島平村	6.50	32.60	16,400	19,500	2.10	10.70	5,400	6,400	2.00	9.60	6,400	5,000
73	野沢温泉村	6.90	19.40	17,800	18,000	2.80	7.60	6,000	6,700	2.70	4.80	6,900	5,500
74	信濃町	6.80	—	20,800	20,800	2.40	—	7,200	7,100	2.20	—	6,700	6,500
75	小川村	7.90	—	20,000	22,000	2.60	—	6,500	5,500	2.80	—	7,000	5,500
76	飯綱町	6.60	—	22,000	23,000	2.30	—	8,000	8,000	1.80	—	8,000	6,000
77	栄村	5.90	41.30	12,270	15,040	2.80	19.30	5,430	6,660	1.70	10.30	5,080	4,060
	県内平均	6.26	22.10	19,311	19,729	2.35	8.90	7,504	6,921	1.96	7.84	7,917	5,805