

## 平成 30 年度国民健康保険料（税）率等の状況について

## 1 国保料（税）率等の状況

## (1) 改定区分別の市町村数

区 分	引下げ	据置き	引上げ	計
市町村数	14 (18.2%)	43 (55.8%)	20 (26.0%)	77

※上記区分が混在（所得割は引上げ、均等割は引下げ等）する市町村もあるため、市町村の総括的な判断に基づく集計

## (2) 改定率等の増減範囲別の市町村数 [医療分のみ]

## 【所得割】 [77市町村]

区 分		市町村数
引下げ	△1%以上	1
	△0.5%以上～ △1%未満	2
	△0.5%未満	3
据置き		47
引上げ	0.5%以下	14
	0.5%超～ 1%以下	6
	1%超	4

## 【資産割】 [59市町村]

区 分		市町村数
引下げ	△10%以上	1
	△5%以上～ △10%未満	5
	△5%未満	4
据置き		46
引上げ	0.8%以下	1
	0.8%超～ 1.6%以下	1
	1.6%超	1

## 【均等割】 [77市町村]

区 分		市町村数
引下げ	△8,000円以上	1
	△4,000円以上～ △8,000円未満	1
	△4,000円未満	1
据置き		54
引上げ	1,500円以下	13
	1,500円超～ 3,000円以下	4
	3,000円超	3

## 【平等割】 [77市町村]

区 分		市町村数
引下げ	△6,000円以上	1
	△3,000円以上～ △6,000円未満	1
	△3,000円未満	3
据置き		53
引上げ	1,500円以下	10
	1,500円超～ 3,000円以下	4
	3,000円超	5

(3) 引上げ・引下げの主な理由 [各市町村において主たる理由として回答されたもの]

■ 引上げ・引下げの主な理由

理 由	引 上 げ	引 下 げ	計
納付金制度の導入	13	9	22
医療費の自然増の影響	2	0	2
財政調整基金の積み立て・取崩し	0	2	2
所得の減少・増加	2	0	2
その他	3	3	6
計	20	14	34

■ 引上げの主な理由

- 被保険者数の減少のため。
- 基金残高の減少のため。

■ 引下げの主な理由

- 資産割を廃止したため。
- 決算剰余金を活用したため。

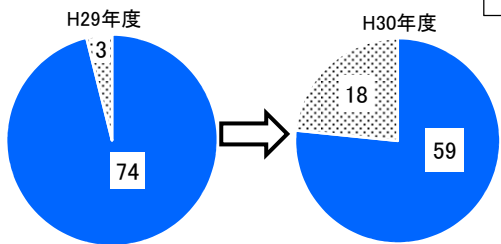
(4) 据置き率の主な理由

- 平成 29 年度に税率改定を行ったため。
- 現行税率でも平成 30 年度予算の執行が可能と見込まれるため。
- 平成 29 年度決算で剰余金が見込まれたため。
- 納付金額の動向等を見ながら、改定していく予定であるため。
- 平成 30 年度の制度改正に伴う負担を極力抑えるため。

2 算定方式の変更状況 [市町村数]

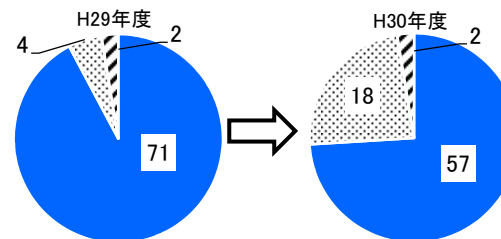
■ 医療分 [保険給付費に充てるもの]

凡例⇒  4方式、 3方式、 2方式



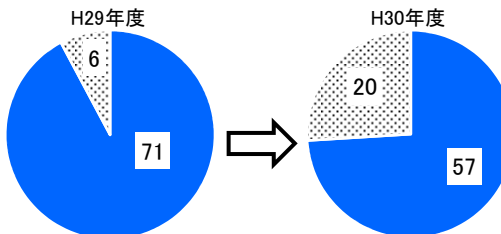
4方式から  
3方式へ  
15市町村が  
変更

■ 後期分 [後期高齢者支援金に充てるもの]



4方式から  
3方式へ  
14市町村が  
変更

■ 介護分 [介護納付金に充てるもの]



4方式から  
3方式へ  
14市町村が  
変更

☆算定方式とは

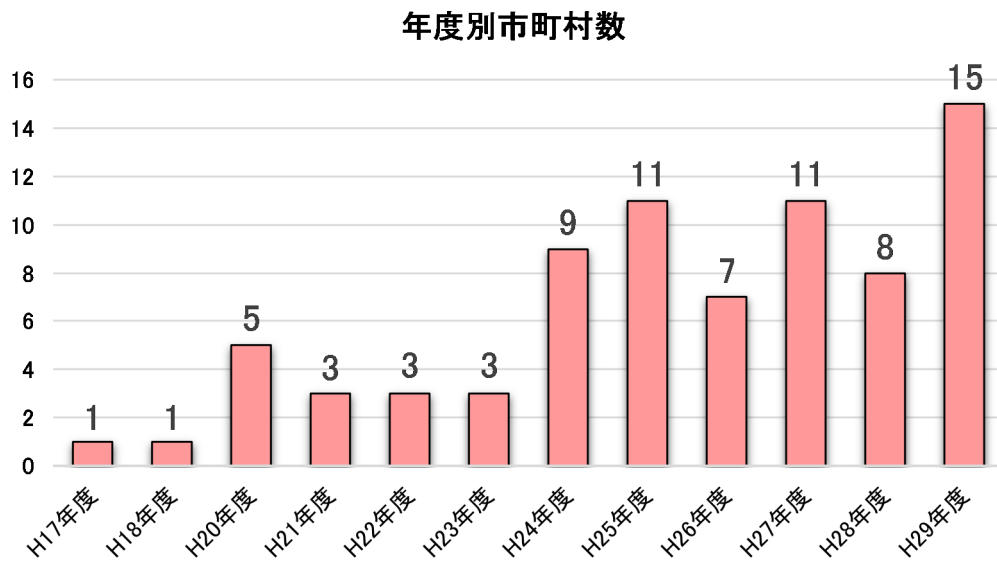
国保料(税)の算定には、次の4つの要素がある。

- ① 所得割  
被保険者の所得によるもの
- ② 資産割  
固定資産税額によるもの
- ③ 均等割  
被保険者数によるもの
- ④ 平等割  
世帯単位によるもの

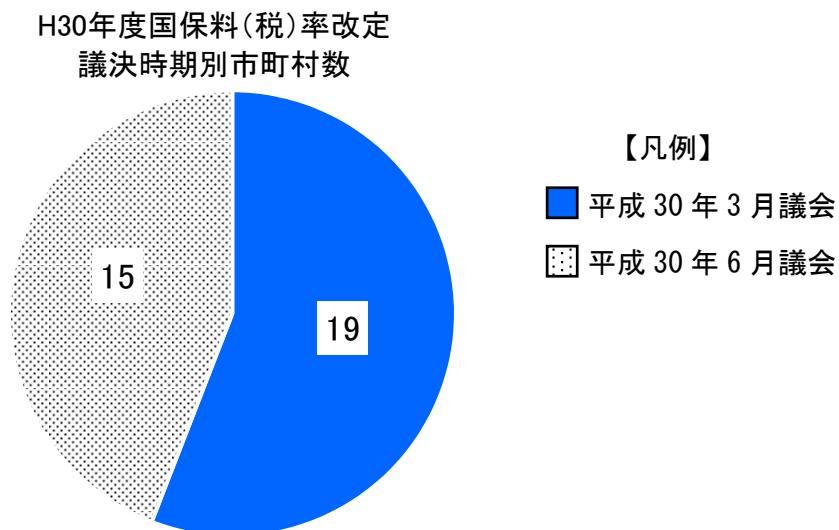
【方式(組み合わせ)】

- 4方式  
上記①～④
- 3方式  
上記①③④
- 2方式  
上記①③

3 直近の国保料（税）率等の改定（引上げ）年度 <77市町村>



4 平成 30 年度国保料（税）率等の議決時期 <34市町村>



H30年度 国民健康保険料（税）率 一覧表

【参考】

番号	保険者名	医 療 分				後 期 分				介 護 分			
		所得割 %	資産割 %	均等割 円	平等割 円	所得割 %	資産割 %	均等割 円	平等割 円	所得割 %	資産割 %	均等割 円	平等割 円
1	長野市	7.90	-	17,760	19,680	2.80	-	6,240	7,560	2.60	-	8,760	7,080
2	松本市	9.10	-	18,800	22,700	3.20	-	6,500	7,400	2.60	-	6,400	6,700
3	上田市	7.09	8.00	22,400	21,900	2.44	-	7,500	6,700	2.50	-	6,000	6,000
4	岡谷市	7.47	19.15	17,400	16,400	2.27	4.51	6,800	5,600	1.84	3.95	6,100	5,100
5	飯田市	6.60	-	16,500	21,000	3.05	-	10,600	-	2.70	-	8,600	6,800
6	諏訪市	7.20	22.30	19,000	22,000	2.70	7.30	8,000	9,500	1.70	7.10	7,000	6,000
7	須坂市	7.40	-	19,000	19,000	2.90	-	6,000	6,000	2.10	-	8,000	7,000
8	小諸市	6.00	7.00	18,000	20,000	2.90	3.00	8,500	7,000	3.20	4.50	9,000	8,000
9	伊那市	5.60	11.00	20,000	21,000	2.20	4.00	6,000	6,000	1.90	5.00	8,000	7,000
10	駒ヶ根市	7.30	16.00	18,000	20,000	2.85	4.00	7,400	6,500	2.19	7.00	7,300	6,400
11	中野市	6.70	18.00	26,600	23,200	2.00	7.80	8,600	7,600	1.70	4.70	9,200	5,700
12	大町市	5.90	22.00	18,000	24,000	2.40	-	11,000	-	2.20	2.00	8,000	7,000
13	飯山市	6.00	23.30	16,100	16,800	2.90	11.70	8,000	8,500	2.20	5.30	6,800	5,800
14	茅野市	6.47	13.00	19,200	20,000	1.93	6.00	7,500	8,600	1.87	5.70	7,700	6,000
15	塩尻市	6.74	-	23,100	23,700	2.21	-	7,900	7,300	1.86	-	7,900	6,100
16	佐久市	7.60	16.00	21,300	25,400	2.75	2.90	7,300	8,700	2.75	3.00	9,000	7,300
17	千曲市	7.70	18.00	19,500	22,000	2.40	5.30	7,500	7,200	1.80	4.20	7,300	6,300
18	東御市	6.50	28.00	17,500	19,500	2.30	9.40	6,000	6,000	2.10	4.50	9,000	9,000
19	安曇野市	5.30	12.00	20,400	20,400	2.30	5.00	9,600	9,600	2.20	-	7,000	7,000
20	小海町	6.90	31.00	16,000	17,000	3.30	10.00	3,400	3,400	1.80	12.00	8,000	6,000
21	川上村	5.30	30.00	25,000	24,000	1.80	10.00	8,000	8,000	0.80	5.00	8,000	5,000
22	南牧村	5.30	28.00	25,200	25,000	1.20	9.00	9,000	5,100	0.60	8.00	9,000	5,100
23	南相木村	4.50	23.00	18,000	19,000	2.80	10.00	8,500	9,000	1.70	6.70	9,000	6,000
24	北相木村	6.00	30.00	24,000	20,000	2.30	10.00	7,000	9,000	2.10	6.50	9,000	6,000
25	佐久穂町	6.70	18.00	21,000	22,000	2.00	11.00	8,000	7,000	1.90	9.00	9,000	6,000
26	軽井沢町	7.50	-	18,500	21,000	2.60	-	6,500	6,600	2.70	-	8,300	5,000
27	御代田町	7.00	15.00	27,000	27,000	2.20	12.00	7,000	7,000	2.30	4.50	9,500	8,000
28	立科町	5.60	20.00	21,000	21,500	1.60	5.70	6,000	6,200	2.05	8.50	9,200	6,400
29	青木村	7.60	-	18,500	18,500	2.90	-	5,000	6,000	2.10	-	4,300	4,700
30	長和町	5.90	32.00	22,000	16,000	2.10	14.00	9,000	7,000	1.80	11.00	8,000	4,500
31	下諏訪町	7.50	26.00	16,200	16,500	2.40	8.80	5,800	6,200	2.10	9.10	7,600	5,500
32	富士見町	5.70	25.70	19,600	18,500	2.13	9.60	7,900	6,800	1.80	9.00	7,900	5,000
33	原村	6.40	23.00	19,600	20,800	2.20	7.00	6,200	7,000	1.92	9.92	7,400	6,200
34	辰野町	5.20	20.00	21,000	20,000	1.80	9.40	7,000	6,000	1.30	7.00	7,300	5,000
35	箕輪町	6.50	-	25,000	24,000	2.30	-	8,500	8,000	1.80	-	8,000	6,000
36	飯島町	5.80	27.00	20,000	20,000	2.30	7.00	7,200	7,000	1.60	7.10	7,900	4,700
37	南箕輪村	6.30	-	22,800	23,700	2.35	-	9,000	8,000	1.95	-	8,700	6,500
38	中川村	5.80	27.00	21,000	21,000	1.75	7.00	5,300	5,000	1.75	7.10	8,500	6,500
39	宮田村	5.85	-	22,600	24,100	2.09	-	7,934	7,128	2.07	-	9,137	6,816
40	松川町	5.00	5.00	15,000	13,300	2.55	5.00	6,500	5,100	2.30	5.00	7,200	4,900
41	高森町	6.90	7.00	16,000	18,000	2.60	3.75	9,000	6,000	2.72	2.75	9,000	5,500
42	阿南町	8.05	-	22,900	15,500	2.47	-	7,100	4,800	1.84	-	6,700	3,300
43	阿智村	7.30	11.00	16,000	22,000	2.10	9.72	8,200	6,400	1.64	9.95	7,700	6,000
44	平谷村	3.35	11.00	14,000	13,500	1.90	11.00	8,300	7,500	0.75	6.20	7,100	4,200
45	根羽村	2.70	12.00	13,000	12,000	1.00	9.50	5,500	5,000	1.00	9.00	7,000	5,000
46	下條村	4.41	12.78	17,600	14,900	2.22	5.53	8,700	7,500	1.62	5.75	9,100	4,800
47	売木村	3.50	8.70	10,000	7,400	2.50	8.90	7,900	5,900	2.40	8.00	8,600	4,200
48	天龍村	3.80	18.60	14,000	21,000	1.80	9.90	7,000	10,000	2.00	14.00	11,000	6,000
49	泰阜村	4.15	22.20	12,300	12,900	3.15	22.27	7,700	7,700	1.72	15.85	5,800	4,800
50	喬木村	6.57	-	22,000	19,000	3.20	-	10,200	7,100	3.15	-	11,700	5,700
51	豊丘村	4.79	-	17,700	13,600	2.86	-	9,900	7,800	2.08	-	8,700	4,300
52	大鹿村	3.20	18.00	8,000	9,200	2.25	16.50	5,900	6,400	1.20	14.00	7,300	4,200
53	上松町	7.50	45.00	21,000	21,000	2.00	7.00	8,000	5,000	0.90	6.50	5,500	3,000
54	南木曾町	7.50	31.00	16,000	21,000	2.25	10.50	8,500	6,000	2.83	15.00	11,000	7,000
55	木祖村	5.60	28.60	18,000	17,000	2.20	11.30	7,000	6,000	1.80	16.40	8,000	4,000
56	王滝村	5.15	16.50	18,000	15,500	1.96	7.00	7,000	6,000	1.95	7.00	8,000	5,000
57	大桑村	6.20	35.00	16,500	17,000	2.00	9.00	5,500	5,000	1.80	10.80	5,000	4,500
58	木曾町	7.50	34.00	21,000	21,000	2.00	7.00	8,000	5,000	1.90	10.00	7,000	6,000
59	麻績村	7.00	50.00	24,000	23,000	2.20	16.00	8,700	9,000	2.80	16.00	11,500	7,300
60	生坂村	6.80	39.00	23,000	20,800	2.20	14.20	7,400	6,500	1.80	11.00	8,000	5,300
61	山形村	7.00	20.00	20,000	22,000	2.00	10.00	6,000	6,000	1.80	5.00	6,000	6,000
62	朝日村	5.60	23.50	19,000	21,000	2.00	6.50	8,000	8,000	1.60	5.50	7,000	7,000
63	筑北村	7.20	41.00	26,000	22,500	1.95	12.00	7,000	6,800	1.25	14.00	8,500	6,000
64	池田町	6.30	-	19,000	18,500	2.60	-	9,000	7,000	1.90	-	7,000	5,000
65	松川村	6.20	-	23,500	23,500	2.10	-	8,000	7,500	2.00	-	9,000	7,000
66	白馬村	4.10	11.30	15,300	12,600	3.60	9.90	12,100	10,000	2.10	6.80	10,400	7,000
67	小谷村	6.20	14.00	11,000	24,000	2.80	10.00	7,700	8,600	1.60	7.70	8,600	7,200
68	坂城町	6.00	19.00	19,400	19,400	1.90	4.20	6,600	6,600	2.00	4.10	6,500	6,500
69	小布施町	8.10	22.00	28,000	26,000	2.50	6.90	8,700	8,000	1.50	5.10	7,000	4,200
70	高山村	7.80	22.20	21,700	21,200	2.10	7.10	5,800	5,800	2.40	6.70	8,000	7,000
71	山ノ内町	6.30	23.00	26,200	23,200	2.10	7.50	9,200	7,500	1.60	6.50	9,800	5,300
72	木島平村	6.50	32.60	16,400	19,500	2.10	10.70	5,400	6,400	2.00	9.60	6,400	5,000
73	野沢温泉村	6.90	19.40	17,800	18,000	2.80	7.60	6,000	6,700	2.70	4.80	6,900	5,500
74	信濃町	6.80	-	20,800	20,800	2.40	-	7,200	7,100	2.20	-	6,700	6,500
75	小川村	7.90	-	20,000	22,000	2.60	-	6,500	5,500	2.80	-	7,000	5,500
76	飯綱町	6.60	-	22,000	23,000	2.30	-	8,000	8,000	1.80	-	8,000	6,000
77	栄村	5.90	41.30	12,270	15,040	2.80	19.30	5,430	6,660	1.70	10.30	5,080	4,060
	県内平均	6.26	22.10	19,311	19,729	2.35	8.90	7,504	6,921	1.96	7.84	7,917	5,805

H29年度 国民健康保険料（税）率一覽表

番号	保険者名	医 療 分				後 期 分				介 護 分			
		所得割 %	資産割 %	均等割 円	平等割 円	所得割 %	資産割 %	均等割 円	平等割 円	所得割 %	資産割 %	均等割 円	平等割 円
1	長野市	7.90	-	17,760	19,680	2.80	-	6,240	7,560	2.60	-	8,760	7,080
2	松本市	9.10	-	18,800	22,700	3.20	-	6,500	7,400	2.60	-	6,400	6,700
3	上田市	7.35	13.00	22,500	22,500	2.10	-	6,000	6,000	2.50	-	6,000	6,000
4	岡谷市	7.20	20.00	17,300	17,400	1.90	4.00	5,600	5,000	2.00	4.40	6,200	5,800
5	飯田市	6.60	10.00	16,500	21,000	3.05	-	10,600	-	2.70	-	8,600	6,800
6	諏訪市	7.20	22.30	19,000	22,000	2.70	7.30	8,000	9,500	1.70	7.10	7,000	6,000
7	須坂市	6.30	6.00	28,000	28,000	2.60	1.50	10,000	9,000	2.50	1.50	13,000	10,000
8	小諸市	6.00	7.00	18,000	20,000	2.90	3.00	8,500	7,000	3.20	4.50	9,000	8,000
9	伊那市	5.60	11.00	20,000	21,000	2.20	4.00	6,000	6,000	1.90	5.00	8,000	7,000
10	駒ヶ根市	7.30	16.00	18,000	20,000	2.85	4.00	7,400	6,500	2.19	7.00	7,300	6,400
11	中野市	5.70	16.00	23,500	21,300	1.50	6.00	6,500	5,900	1.50	4.00	8,000	5,300
12	大町市	5.90	22.00	18,000	24,000	2.40	-	11,000	-	2.20	2.00	8,000	7,000
13	飯山市	6.00	23.30	16,100	16,800	2.90	11.70	8,000	8,500	2.20	5.30	6,800	5,800
14	茅野市	5.80	13.00	18,000	19,000	1.50	6.00	6,000	7,000	1.70	5.70	7,000	6,000
15	塩尻市	6.80	9.10	20,300	20,300	2.30	3.50	6,800	6,800	2.30	2.50	7,300	7,300
16	佐久市	7.60	16.00	21,300	25,400	2.75	2.90	7,300	8,700	2.75	3.00	9,000	7,300
17	千曲市	6.50	18.00	17,300	19,400	2.40	6.00	7,700	7,200	2.00	5.00	7,700	6,400
18	東御市	6.50	28.00	17,500	19,500	2.30	9.40	6,000	6,000	2.10	4.50	9,000	9,000
19	安曇野市	5.30	12.00	20,400	20,400	2.30	5.00	9,600	9,600	2.20	-	7,000	7,000
20	小海町	7.40	31.00	16,000	17,000	4.30	10.00	3,400	3,400	1.80	12.00	8,000	6,000
21	川上村	5.30	30.00	24,000	24,000	1.00	10.00	6,000	7,000	0.70	5.00	8,000	5,000
22	南牧村	5.30	28.00	25,200	25,000	1.20	9.00	9,000	5,100	0.60	8.00	9,000	5,100
23	南相木村	4.50	23.00	18,000	19,000	2.80	10.00	8,500	9,000	1.70	6.70	9,000	6,000
24	北相木村	6.00	30.00	24,000	20,000	2.30	10.00	7,000	9,000	2.10	6.50	9,000	6,000
25	佐久穂町	6.40	18.00	20,000	21,000	2.00	11.00	8,000	7,000	1.90	9.00	9,000	6,000
26	軽井沢町	7.50	-	18,500	21,000	2.60	-	6,500	6,600	2.70	-	8,300	5,000
27	御代田町	7.00	15.00	27,000	27,000	2.20	12.00	7,000	7,000	2.30	4.50	9,500	8,000
28	立科町	5.60	20.00	21,000	21,500	1.60	5.70	6,000	6,200	2.05	8.50	9,200	6,400
29	青木村	6.30	23.00	18,500	18,500	1.70	5.00	5,000	6,000	2.00	10.00	4,300	4,700
30	長和町	5.90	32.00	22,000	16,000	2.10	14.00	9,000	7,000	1.80	11.00	8,000	4,500
31	下諏訪町	7.50	26.00	16,200	16,500	2.40	8.80	5,800	6,200	2.10	9.10	7,600	5,500
32	富士見町	5.50	31.00	19,600	18,500	2.20	12.60	8,500	7,000	2.20	15.20	10,300	6,500
33	原村	6.40	23.00	19,600	20,800	2.20	7.00	6,200	7,000	1.92	9.92	7,400	6,200
34	辰野町	5.20	20.00	21,000	20,000	1.80	9.40	7,000	6,000	1.30	7.00	7,300	5,000
35	箕輪町	5.80	14.00	25,000	24,000	2.00	6.00	8,500	8,000	1.60	6.00	8,000	6,000
36	飯島町	5.80	27.00	20,000	20,000	2.00	7.00	6,500	6,500	1.70	7.10	7,500	5,200
37	南箕輪村	5.90	20.00	21,000	20,000	2.00	6.50	6,500	6,000	1.50	6.75	7,500	5,800
38	中川村	5.80	27.00	21,000	21,000	1.75	7.00	5,300	5,000	1.75	7.10	8,500	6,500
39	宮田村	5.20	23.00	18,500	18,500	2.70	10.00	7,000	7,000	1.86	7.00	8,500	6,800
40	松川町	5.85	5.00	15,000	13,300	3.40	5.00	9,500	7,800	3.10	5.00	9,500	6,500
41	高森町	6.90	14.00	16,000	18,000	2.60	7.50	9,000	6,000	2.72	5.51	9,000	5,500
42	阿南町	7.58	32.20	21,900	15,000	2.84	11.85	8,000	5,400	2.67	12.21	9,300	4,600
43	阿智村	6.80	16.00	16,000	20,200	2.10	9.72	8,200	6,400	1.64	9.95	7,700	6,000
44	平谷村	3.10	18.00	13,500	13,000	1.87	13.96	8,200	7,100	0.70	7.00	6,900	4,000
45	根羽村	2.66	12.20	13,000	11,500	0.94	9.80	5,700	4,500	1.02	9.20	7,000	5,500
46	下條村	3.83	23.34	16,300	14,300	1.90	11.80	7,900	7,000	1.44	10.90	8,000	4,700
47	売木村	3.50	8.70	10,000	7,400	2.50	8.90	7,900	5,900	2.40	8.00	8,600	4,200
48	天龍村	3.80	18.60	14,000	21,000	1.80	9.90	7,000	10,000	2.00	14.00	11,000	6,000
49	泰阜村	3.90	22.20	11,700	12,500	3.15	22.27	7,700	7,700	2.19	20.09	7,500	6,100
50	喬木村	6.52	10.35	22,000	16,000	3.20	6.35	10,200	7,100	3.15	7.50	11,700	5,700
51	豊丘村	6.30	15.40	23,800	18,800	1.50	3.60	5,600	4,400	3.00	9.30	12,800	6,700
52	大鹿村	3.20	18.00	8,000	9,200	2.25	16.50	5,900	6,400	1.20	14.00	7,300	4,200
53	上松町	7.50	45.00	21,000	21,000	2.00	7.00	8,000	5,000	0.90	6.50	5,500	3,000
54	南木曾町	7.50	31.00	16,000	21,000	2.25	10.50	8,500	6,000	2.83	15.00	11,000	7,000
55	木祖村	5.40	27.00	17,000	17,000	1.80	8.60	5,700	5,400	1.80	12.10	7,700	4,900
56	王滝村	4.90	16.50	16,500	14,000	1.80	7.00	6,500	5,500	1.90	7.00	8,000	4,500
57	大桑村	6.20	35.00	16,500	17,000	2.00	9.00	5,500	5,000	1.80	10.80	5,000	4,500
58	木曾町	7.50	34.00	21,000	21,000	2.00	7.00	8,000	5,000	1.90	10.00	7,000	6,000
59	麻績村	7.00	50.00	24,000	23,000	2.20	16.00	8,700	9,000	2.80	16.00	11,500	7,300
60	生坂村	6.80	39.00	23,000	20,800	2.20	14.20	7,400	6,500	1.80	11.00	8,000	5,300
61	山形村	7.00	20.00	20,000	22,000	2.00	10.00	6,000	6,000	1.80	5.00	6,000	6,000
62	朝日村	5.60	23.50	19,000	21,000	2.00	6.50	8,000	8,000	1.60	5.50	7,000	7,000
63	筑北村	7.20	41.00	26,000	22,500	1.95	12.00	7,000	6,800	1.25	14.00	8,500	6,000
64	池田町	4.90	14.30	16,500	15,300	3.00	16.00	11,000	9,000	2.60	10.00	11,500	5,500
65	松川村	6.20	26.00	23,500	23,500	2.10	7.00	8,000	7,500	2.00	9.50	9,000	7,000
66	白馬村	4.10	11.30	15,300	12,600	3.60	9.90	12,100	10,000	2.10	6.80	10,400	7,000
67	小谷村	6.20	14.00	11,000	24,000	2.80	10.00	7,700	8,600	1.60	7.70	8,600	7,200
68	坂城町	5.90	20.00	18,500	18,500	1.80	4.50	6,400	6,400	2.00	4.40	6,600	6,600
69	小布施町	8.10	22.00	28,000	26,000	2.50	6.90	8,700	8,000	1.50	5.10	7,000	4,200
70	高山村	7.80	22.00	21,700	21,200	2.10	7.10	5,800	5,800	2.40	6.70	8,000	7,000
71	山ノ内町	6.30	27.70	26,200	23,200	2.10	9.00	9,200	7,500	1.60	7.90	9,800	5,300
72	木島平村	6.50	32.60	16,400	19,500	2.10	10.70	5,400	6,400	2.00	9.60	6,400	5,000
73	野沢温泉村	6.90	19.40	17,800	18,000	2.80	7.60	6,000	6,700	2.70	4.80	6,900	5,500
74	信濃町	6.90	4.30	20,500	20,500	2.00	1.50	6,000	6,000	2.00	2.00	7,000	6,000
75	小川村	6.90	42.00	16,000	18,000	2.60	16.00	6,500	5,500	2.80	16.00	7,000	5,500
76	飯綱町	6.20	20.00	21,000	25,000	1.50	4.00	5,000	6,000	1.20	6.60	6,500	4,500
77	栄村	5.90	41.30	12,270	15,040	2.80	19.30	5,430	6,660	1.70	10.30	5,080	4,060
	県内平均	6.13	21.85	19,094	19,487	2.28	8.73	7,322	6,795	2.00	8.04	8,120	5,956