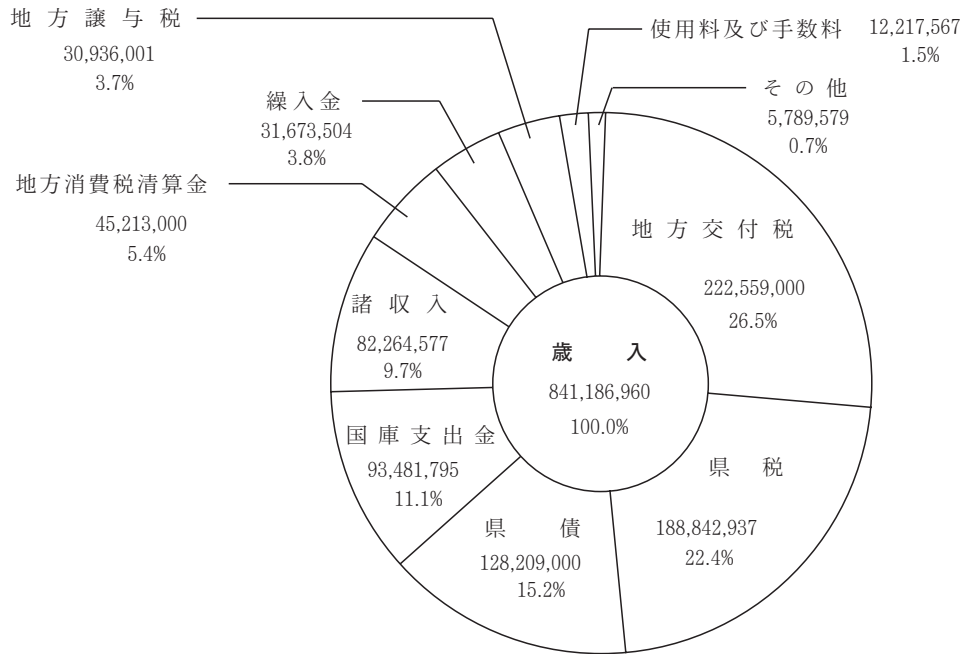


# 平成24年度歳入歳出予算（当初）の構成


（単位：千円）

（歳入）

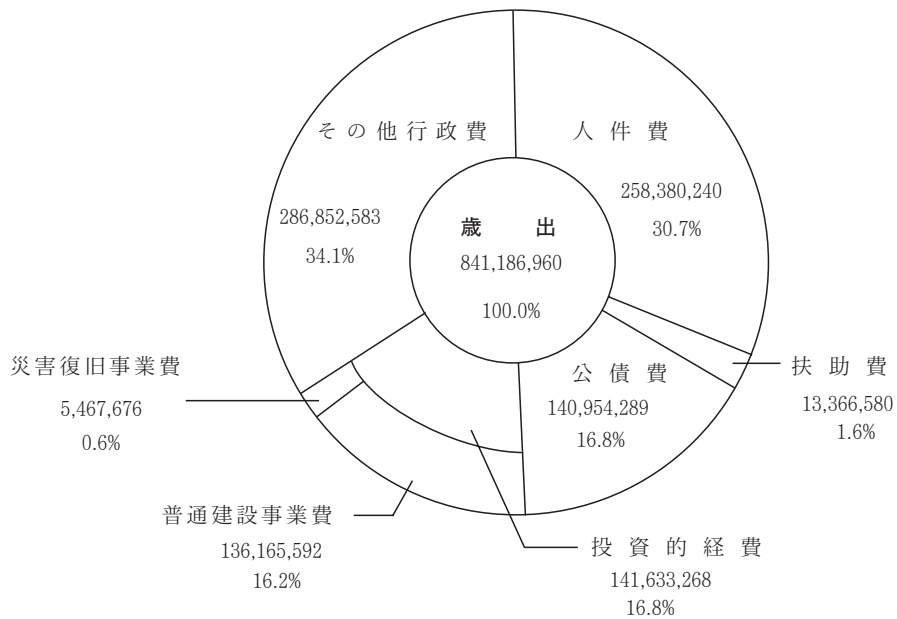


(歳出)

目的別



性質別



## 2 特別会計

(単位：千円)

区 分	平成24年度 当初予算額 (A)	平成23年度 当初予算額 (B)	比 較	
			比較増減額 (A) - (B)	前年比 $\frac{(A)}{(B)}$ %
公 債 費	223,065,295	196,557,580	26,507,715	113.5
市町村振興資金貸付金	581,313	738,623	△ 157,310	78.7
母子寡婦福祉資金貸付金	511,963	461,958	50,005	110.8
心身障害者扶養共済事業費	467,212	465,490	1,722	100.4
地方独立行政法人長野県立病院 機構施設整備等資金貸付金	4,789,640	5,320,542	△ 530,902	90.0
流域下水道事業費	12,061,010	11,692,750	368,260	103.1
小規模企業者等設備導入資金	844,525	386,402	458,123	218.6
農業改良資金	296,309	254,695	41,614	116.3
漁業改善資金	7,203	7,263	△ 60	99.2
県営林経営費	396,480	347,796	48,684	114.0
林業改善資金	146,068	146,157	△ 89	99.9
高等学校等奨学金 資金貸付金	258,062	279,907	△ 21,845	92.2
合 計	243,425,080	216,659,163	26,765,917	112.4

## 財政構造改革

### 1 歳入確保の取組

～新たな歳入、県税収入、未収金縮減など歳入確保の取組を強化～

#### (1) 新たな歳入確保

ネーミングライツ(県有施設の命名権)や広告収入など新たな自主財源の確保に向けて、これまでの取組の拡大や新しい仕組みの導入など新たな発想で全庁を挙げて積極的に取り組みます。

- ①ネーミングライツの積極的導入、②広告収入の確保、③寄付金収入の確保

#### (2) 県税収入の確保

産業の活性化により中長期的観点から県税収入の確保に努めるとともに、滞納整理の強化による未収金の縮減や県独自の税の検討を進めます。

- ①産業活性化による税収確保、②徴収率の向上に向けた取組強化、③県独自の税の検討

#### (3) 受益者負担の適正化

新たな手数料等の設定や定期的な金額の見直し、減免基準の見直しを行います。また、未収金縮減の目標を設定し、滞納者に対して厳正な対処を行うなど未収金縮減の取組を強化します。

- ①使用料・手数料の見直し、②減免規定の見直し、③税外未収金縮減の取組

#### (4) 県有財産の有効活用

未利用土地・建物の売却、貸付けなどを積極的に推進するとともに、知的財産の活用などに積極的に取り組みます。また、基金を効率的に運用し利子収入の確保に努めます。

#### (5) 臨時的財源の活用

特別会計の内部留保資金の一般会計への繰出しを徹底するとともに、特定目的基金の活用により財源を確保します。

- ①特別会計の内部留保資金の活用、②特定目的基金の活用

### 2 歳出削減の取組

～新たな施策に取り組むための徹底した事業見直しと経費節減～

#### (1) 抜本的な事業見直し

限られた財源の中で新たな施策に取り組むためには、既存事業を抜本的に見直す必要があります。県が真に果たすべき役割や費用対効果を踏まえ、聖域なく徹底した見直しを毎年度実施します。

- ①役割分担の明確化、②事業の必要性・有効性の検討、③事業の効率性の検討、④事業の終期設定、⑤県単補助金の見直し、⑥協議会等負担金の見直し、⑦投資的経費の効果的配分とコスト縮減、⑧内部管理経費の徹底した節減、⑨効率的な予算執行

#### (2) 人件費の縮減

県民参加と協働の推進、人材マネジメント改革、行政経営システム改革など役割分担の明確化や効率的な行政運営に向けた取組により、人件費の縮減を図ります。

#### (3) 公債費の縮減

依然として高い水準にある公債費の縮減に向けて、引き続き、県債発行の抑制や元金償還の平準化、利子負担の軽減など中長期的に取り組めます。

第3表

## 行 財 政 改 革 の 効 果

(単位：億円)

年 度		H24	H25	H26	H27	H28	合計
歳 入 確 保 額	新たな歳入確保	0.7	1.0	1.0	1.1	1.1	4.9
	県税収入の確保	15.9	11.7	10.5	11.2	11.9	61.2
	受益者負担の適正化	0.2	0.4	0.5	0.6	0.8	2.5
	県有財産の有効活用	6.6	14.0	12.9	13.3	16.8	63.6
	臨時的財源の活用	4.3	0.0	0.0	0.0	0.0	4.3
	小 計	27.7	27.1	24.9	26.2	30.6	136.5
歳 出 削 減 額	抜本的な事業見直し	7.7	14.4	16.5	17.0	17.1	72.7
	人件費の削減	2.7	8.6	9.0	14.6	20.2	55.1
	公債費の軽減	0.2	0.7	0.9	1.1	1.3	4.2
	当該年度における効率的な予算執行	40.0	40.0	40.0	40.0	40.0	200.0
	小 計	50.6	63.7	66.4	72.7	78.6	332.0
財源確保目標額		78.3	90.8	91.3	98.9	109.2	468.5

※金額は一般財源

第4表

## 改革実施後の財政見通し（平成24年2月）

【①改革方針に基づく取組の効果額を反映した場合】

（単位：億円）

	H24	H25	H26	H27	H28	H28 -H24	試算の考え方
県 税	1,888	1,903	1,928	1,951	1,976	88	主要税目について「経済財政の中長期試算（H24.1.24内閣府）」の名目成長率を参考に推計 復興増税による増収、徴収率向上の取組等を反映
地方交付税等	2,994	2,984	2,973	2,963	2,954	△40	県税の見込みに連動して推計
県 債	1,282	1,282	1,282	1,282	1,282	0	H24と同額と仮定
臨時財政対策債	690	690	690	690	690	0	
建設事業債	592	592	592	592	592	0	
そ の 他	2,155	2,093	2,011	1,988	1,985	△170	経済対策関連基金の終了、新たな歳入確保や受益者負担の適正化などの取組を反映
歳入合計 A	8,319	8,262	8,194	8,184	8,197	△122	
義務費	4,128	4,144	4,155	4,154	4,132	4	
人件費	2,584	2,576	2,566	2,550	2,507	△77	給与・退職手当等の所要額を推計 行政経営システム改革などの取組を反映
扶助費	134	136	138	140	142	8	実績等を勘案して推計
公債費	1,410	1,432	1,451	1,464	1,483	73	過去の借入分は償還計画により算定、今後の借入分は 発行見込額により推計
投資的経費	1,416	1,417	1,343	1,313	1,306	△110	
補助・直轄	863	863	863	863	863	0	H24と同額と仮定
単 独	498	499	425	395	388	△110	県単独公共事業はH24と同額と仮定、経済対策関連基金 事業の終了等を反映
災害復旧	55	55	55	55	55	0	H24と同額と仮定
社会保障関係費	821	854	888	924	961	140	
その他行政経費	2,047	1,977	1,986	1,990	1,989	△58	経済対策関連基金の終了、事業見直し・行政経営シ ステム改革の取組を反映
歳出合計 B	8,412	8,392	8,372	8,381	8,388	△24	
差引 C = A - B	△93	△130	△178	△197	△191	△98	
当該年度における効果的な予算執行 D	40	40	40	40	40	-	業務改善や実施方法の見直しによる経費節減、契約差 金などの不用額の不執行の徹底など
財源不足額 C + D	△53	△90	△138	△157	△151	△98	
基金残高 (財政赤字)	358	268	130	△27	△178	△536	

【②追加的な収支改善策を実施した場合】

追加的な収支改善策	-	50	50	50	50	-	更なる事業見直し、人件費の削減など
基金残高	358	318	230	123	22	△336	

## 2 平成23年度予算の概要

前回（平成23年12月）の財政状況の公表に続き、平成23年度下半期（平成23年10月から24年3月まで）に行われた予算の補正状況について説明します。

一般会計では、第5表のとおり9月補正の後、11月県議会の議決、2月県議会の議決及び3月の専決処分によりそれぞれ補正を行い、最終予算額は8,765億8,736万2千円となりました。景気の動向により大きく変動する中小企業融資制度資金の減少等により、前年度最終予算額に対し127億円余、1.4パーセントの減となっています。

### (1) 11月補正予算

11月県議会定例会の議決による補正は、国の第3次補正予算を最大限に活用して切れ目のない経済対策を実施するとともに、栄村の復興を支援するための事業を計上しました。

「切れ目のない経済対策の実施」については、平成23年9月に国の経済対策に先駆けて策定した「長野県緊急経済活性化対策」を強力に推進し、県民の安全・安心の確保のため、県有施設の耐震対策、防災行政無線の更新、交通安全施設や老人福祉施設の前倒し整備を行うとともに、道路や砂防・治山施設など防災・減災につながる補助公共事業等を最大限計上しました。

「栄村の復興支援」については、復興に向けた取組をきめ細かく支援するため長野県栄村復興基金を設置するとともに、被災した農林業者の生産活動への支援、地元の木材利用を促進するための施設整備への助成などを計上しました。

補正予算の規模は、一般会計333億5,462万2千円、特別会計3,000万円で、主な事業と予算額は、次のとおりです。

#### (平成23年度11月補正予算主要事業一覧)

事業名	予算額
(単位：千円)	
□長野県緊急経済活性化対策の実施	
＜顕在化した社会課題・ニーズへの対応＞	
○県民生活の安全・安心の確保	
県有施設の耐震対策	299,056
防災行政無線の更新	258,893
交通安全施設の整備	140,008
老人福祉施設の整備	129,823
補助公共事業費	5,821,664
直轄事業負担金	109,837
県単独事業費	(債務負担行為 310,000)
○社会的弱者への支援	
生活困窮者の「絆」再生への支援	5,000
○雇用の創出・確保	

緊急雇用創出基金による取組		2,600,000
<将来の経済成長への布石>		
地域医療再生基金による取組		9,160,813
森林整備加速化・林業再生基金による取組		13,682,000
□栄村の復興支援		
栄村復興基金の設置		1,000,000
農林業者の生産活動への支援		55,438
木材加工流通施設の整備		10,000
□その他		
現場の視点でとらえた社会保障懇話会の設置		337
中高一貫校設置のための施設整備	(債務負担行為)	98,244)
指定管理者の指定に伴う債務負担行為設定	(債務負担行為)	1,130,013)
○経済対策基金の積立て		
地域医療再生基金		8,602,337
緊急雇用創出基金		2,600,000
森林整備加速化・林業再生基金		13,682,000

(2) 2月補正予算

2月県議会定例会の議決による補正は、大雪に伴い災害救助法の適用を受けた市町村が実施する住宅の除排雪等に要する経費、道路除雪費、老朽化した諏訪児童相談所の移転改築工事費、農産物加工施設や県産材を利用した公共施設の整備に対する助成などを増額する一方、人件費、公債費、事業費の確定に伴う補助公共事業費などを減額しました。

歳入については、事業費の確定に伴い国庫支出金や県債を減額するとともに、財源不足を補うために当初予定していた基金の取崩しを全額停止することとしました。

補正予算の規模は、一般会計243億6,332万4千円の減額、特別会計16億3,365万2千円の減額で、主な事業とその予算額は、次のとおりです。

(平成23年度2月補正予算主要事業一覧)

事業名	予算額
	(単位：千円)
平成24年豪雪災害救助費	88,448
雪害救助員派遣事業補助金	1,245
道路除雪費(補助公共・県単独公共事業費)	1,560,000
諏訪児童相談所移転改築事業費	155,840
災害廃棄物処理促進事業補助金	69,345
強い農業づくり推進事業費	1,006,210
木の香る環境づくり総合推進事業補助金	106,076



補助公共事業費（一部再掲）	△5,693,694
	（債務負担行為 90,000）
直轄事業負担金	195,862
国補正予算に関連した基金の積立て	△4,386,719

(3) 3月専決処分

平成24年3月の専決処分（3月30日付け）による補正は、退職手当、北陸新幹線建設費負担金や災害復旧事業など事業費の確定に伴う減額、減債基金積立金などを計上し、歳入については、地方交付税や地方譲与税の確定、県債の決定等を計上しました。

補正予算の規模は、一般会計14億8,481万7千円の減額です。

平成23年度の最終予算額と前年度最終予算額との比較は、第6表のとおりです。

## 第5表

## 平成23年度一般会計予算補正状況

## (1) 歳入

(単位：千円)

区 分	当初予算	9月補正 までの予算	11月補正 (議決)	2月補正 (議決)	3月補正 (専決)	合 計
1 県 税	188,552,390	188,552,390	-	336,825	350,816	189,240,031
2 地方消費税清算金	44,562,000	44,562,000	-	-	△ 872,965	43,689,035
3 地方譲与税	31,220,201	31,220,201	-	-	△ 658,519	30,561,682
4 地方特例交付金	2,615,000	2,615,000	-	-	△ 183,639	2,431,361
5 地方交付税	223,676,000	227,892,944	2,424,485	-	3,095,969	233,413,398
6 交通安全対策特別 交付金	887,000	887,000	-	-	△ 57,531	829,469
7 分担金及び負担金	2,258,806	2,293,306	21,750	13,743	36,008	2,364,807
8 使用料及び手数料	12,517,989	12,517,989	-	87,936	23,891	12,629,816
9 国庫支出金	93,714,233	98,369,904	28,155,936	△ 9,211,756	△ 110,499	117,203,585
10 財産収入	1,948,032	1,953,447	-	64,771	528,454	2,546,672
11 寄付金	62,485	65,985	-	△ 5,982	12,252	72,255
12 繰入金	38,439,889	43,171,288	576,472	△ 6,365,130	△ 150,981	37,231,649
13 繰越金	1	1,321,278	108,172	1,025,312	340,663	2,795,425
14 諸収入	81,523,037	86,219,083	21,807	△ 7,125,910	1,252,264	80,367,244
15 県債	124,443,000	127,439,066	2,046,000	△ 3,183,133	△ 5,091,000	121,210,933
合 計	846,420,063	869,080,881	33,354,622	△ 24,363,324	△ 1,484,817	876,587,362

## (2) 歳 出

(単位：千円)

区 分	当初予算	9月補正 までの予算	11月補正 (議決)	2月補正 (議決)	3月補正 (専決)	合 計
1 議 会 費	1,568,235	1,568,235	-	△ 15,754	-	1,552,481
2 総 務 費	35,822,591	38,322,460	1,258,893	△ 1,041,052	3,163,965	41,704,266
3 民 生 費	112,751,051	114,656,345	146,600	△ 278,796	171,110	114,695,259
4 衛 生 費	22,633,998	23,101,383	9,160,813	1,989,582	-	34,251,778
5 労 働 費	6,897,062	8,297,865	2,600,000	△ 564,913	-	10,332,952
6 環 境 費	2,826,832	2,986,831	-	△ 33,690	-	2,953,141
7 農 林 水 産 業 費	39,534,277	41,169,206	16,254,115	△ 8,960,386	△ 40,481	48,422,454
8 商 工 費	79,208,241	83,966,775	-	△ 6,623,484	△ 466,185	76,877,106
9 土 木 費	102,556,239	108,294,877	3,772,386	△ 3,836,595	△ 1,582,057	106,648,611
10 警 察 費	44,326,261	44,463,303	140,008	△ 458,651	△ 83,064	44,061,596
11 教 育 費	198,346,376	198,618,890	21,807	△ 351,773	△ 987,922	197,301,002
12 災 害 復 旧 費	5,547,890	9,233,701	-	△ 2,861,192	△ 740,972	5,631,537
13 公 債 費	140,364,881	140,364,881	-	△ 1,012,709	-	139,352,172
14 諸 支 出 金	53,936,129	53,936,129	-	△ 313,911	△ 919,211	52,703,007
15 予 備 費	100,000	100,000	-	-	-	100,000
合 計	846,420,063	869,080,881	33,354,622	△ 24,363,324	△ 1,484,817	876,587,362

## 第6表

## 平成23年度最終予算の概要

## 1 一般会計

## (1) 歳入

(単位：千円)

区 分	平成23年度 最終予算		平成22年度 最終予算		比 較	
	金 額 (A)	構成比 %	金 額 (B)	構成比 %	比較増減額 (A) - (B)	前年比 $\frac{(A)}{(B)}$ %
1 県 税	189,240,031	21.6	189,852,661	21.4	△ 612,630	99.7
2 地方消費税清算金	43,689,035	5.0	44,029,262	5.0	△ 340,227	99.2
3 地方譲与税	30,561,682	3.5	29,389,392	3.3	1,172,290	104.0
4 地方特例交付金	2,431,361	0.3	2,725,306	0.3	△ 293,945	89.2
5 地方交付税	233,413,398	26.6	228,757,904	25.7	4,655,494	102.0
6 交通安全対策特別交付金	829,469	0.1	861,112	0.1	△ 31,643	96.3
7 分担金及び負担金	2,364,807	0.3	2,943,004	0.3	△ 578,197	80.4
8 使用料及び手数料	12,629,816	1.4	12,679,748	1.4	△ 49,932	99.6
9 国庫支出金	117,203,585	13.4	111,578,914	12.5	5,624,671	105.0
10 財産収入	2,546,672	0.3	2,012,832	0.2	533,840	126.5
11 寄付金	72,255	0.0	221,136	0.0	△ 148,881	32.7
12 繰入金	37,231,649	4.2	36,955,533	4.2	276,116	100.7
13 繰越金	2,795,425	0.3	2,730,972	0.3	64,453	102.4
14 諸収入	80,367,244	9.2	82,613,352	9.3	△ 2,246,108	97.3
15 県 債	121,210,933	13.8	141,973,000	16.0	△ 20,762,067	85.4
合 計	876,587,362	100.0	889,324,128	100.0	△ 12,736,766	98.6

## (2) 歳出(目的別)

(単位：千円)

区 分	平成 23 年 度 最 終 予 算		平成 22 年 度 最 終 予 算		比 較	
	金 額 (A)	構成比 %	金 額 (B)	構成比 %	比較増減額 (A) - (B)	前年比 $\frac{(A)}{(B)}$ %
1 議 会 費	1,552,481	0.2	1,374,209	0.2	178,272	113.0
2 総 務 費	41,704,266	4.8	58,519,904	6.6	△ 16,815,638	71.3
3 民 生 費	114,695,259	13.1	111,788,642	12.6	2,906,617	102.6
4 衛 生 費	34,251,778	3.9	22,477,293	2.5	11,774,485	152.4
5 労 働 費	10,332,952	1.2	8,963,655	1.0	1,369,297	115.3
6 環 境 費	2,953,141	0.3	2,873,079	0.3	80,062	102.8
7 農 林 水 産 業 費	48,422,454	5.5	45,555,676	5.1	2,866,778	106.3
8 商 工 費	76,877,106	8.8	84,177,855	9.5	△ 7,300,749	91.3
9 土 木 費	106,648,611	12.2	117,847,915	13.3	△ 11,199,304	90.5
10 警 察 費	44,061,596	5.0	43,585,389	4.9	476,207	101.1
11 教 育 費	197,301,002	22.5	194,846,199	21.9	2,454,803	101.3
12 災 害 復 旧 費	5,631,537	0.6	2,828,950	0.3	2,802,587	199.1
13 公 債 費	139,352,172	15.9	140,606,777	15.8	△ 1,254,605	99.1
14 諸 支 出 金	52,703,007	6.0	53,778,585	6.0	△ 1,075,578	98.0
15 予 備 費	100,000	0.0	100,000	0.0	0	100.0
合 計	876,587,362	100.0	889,324,128	100.0	△ 12,736,766	98.6

## (3) 歳出(性質別)

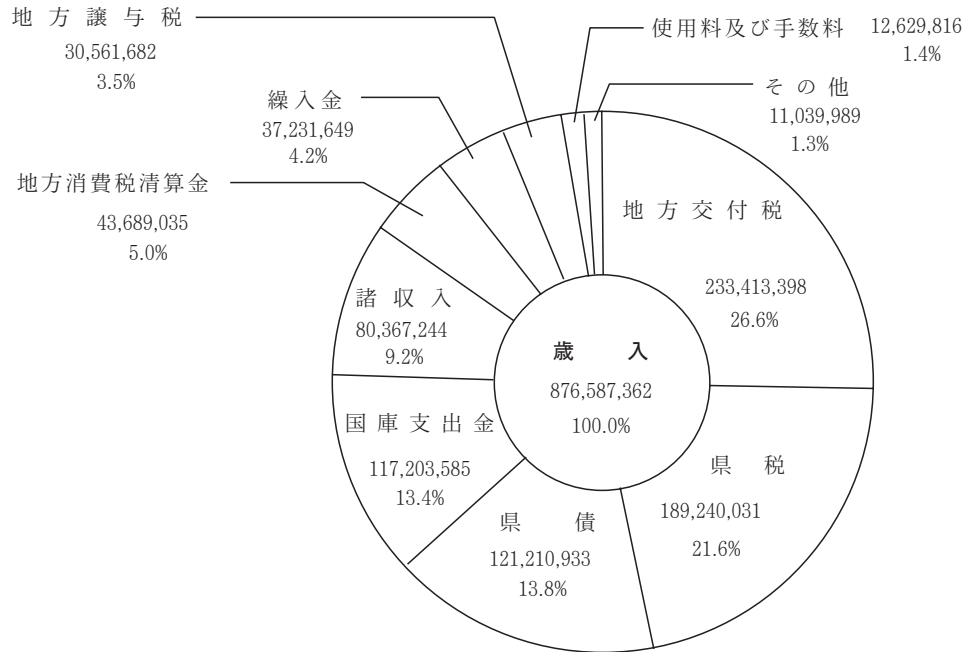
(単位：千円)

区 分	平成23年度 最終予算		平成22年度 最終予算		比 較	
	金 額 (A)	構成比 %	金 額 (B)	構成比 %	比較増減額 (A) - (B)	前年比 $\frac{(A)}{(B)}$ %
1 人 件 費	259,058,952	29.6	258,064,350	29.0	994,602	100.4
2 扶 助 費	15,070,341	1.7	14,338,635	1.6	731,706	105.1
3 公 債 費	138,811,914	15.8	139,966,892	15.7	△ 1,154,978	99.2
4 投 資 的 経 費	149,039,730	17.0	164,371,904	18.5	△ 15,332,174	90.7
(1) 普通建設事業費	143,287,371	16.3	161,520,509	18.2	△ 18,233,138	88.7
一 般 公 共	74,306,279	8.5	83,218,893	9.4	△ 8,912,614	89.3
一 般 単 独	55,436,415	6.3	62,510,339	7.0	△ 7,073,924	88.7
国直轄事業負担金	13,544,677	1.5	15,791,277	1.8	△ 2,246,600	85.8
(2) 災害復旧事業費	5,752,359	0.7	2,851,395	0.3	2,900,964	201.7
災 害 公 共	5,702,012	0.7	2,791,020	0.3	2,910,992	204.3
災 害 単 独	50,347	0.0	60,375	0.0	△ 10,028	83.4
5 そ の 他 行 政 費	314,606,425	35.9	312,582,347	35.2	2,024,078	100.6
合 計	876,587,362	100.0	889,324,128	100.0	△ 12,736,766	98.6

# 平成23年度歳入歳出予算（最終）の構成

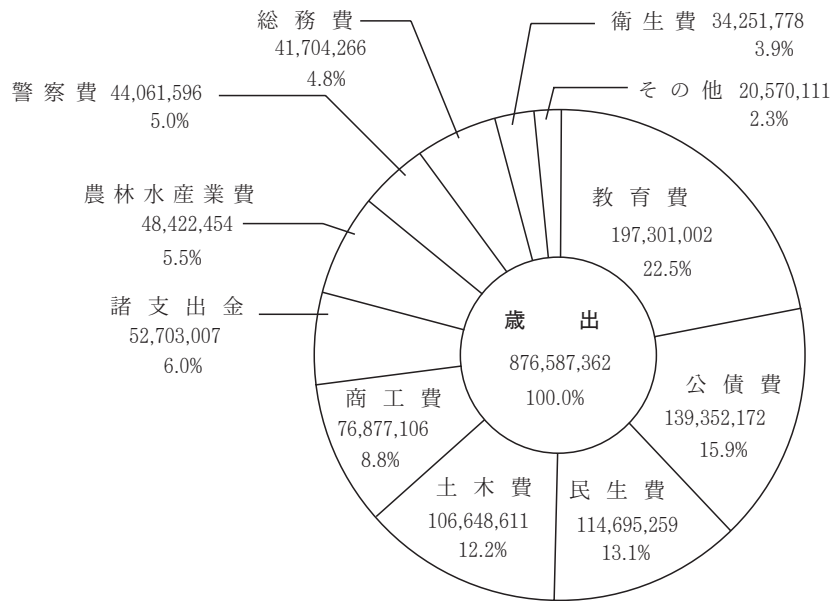
（単位：千円）

（歳入）

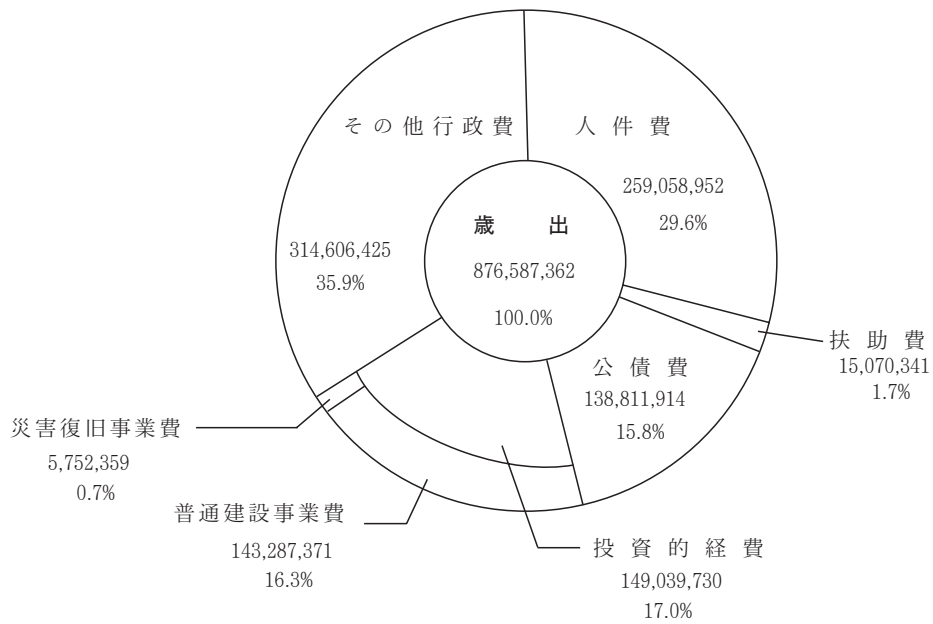


(歳出)

目的別



性質別





## 2 特別会計

(単位：千円)

区 分	平成 23 年度 最終予算額 (A)	平成 22 年度 最終予算額 (B)	比較増減額 (A)-(B)
公 債 費	195,536,820	218,710,190	△ 23,173,370
市町村振興資金貸付金	738,623	747,580	△ 8,957
母子寡婦福祉資金貸付金	461,958	389,298	72,660
心身障害者扶養共済事業費	465,490	452,782	12,708
地方独立行政法人長野県立病院 院機構施設整備等資金貸付金	5,320,542	6,389,531	△ 1,068,989
流域下水道事業費	11,878,349	12,743,816	△ 865,467
小規模企業者等設備導入資金	278,267	333,942	△ 55,675
農 業 改 良 資 金	254,695	391,294	△ 136,599
漁 業 改 善 資 金	7,263	6,900	363
県 営 林 経 営 費	330,862	350,153	△ 19,291
林 業 改 善 資 金	51,257	30,516	20,741
高等学校等奨学資金貸付金	232,443	253,334	△ 20,891
合 計	215,556,569	240,799,336	△ 25,242,767

## 3 歳入歳出予算の執行状況

一般会計と特別会計とを合算した収入及び支出の状況は、第7表のとおりです。

予算額に対する割合は、3月末現在で、収入が87.9パーセント、支出が84.9パーセントとなっています。

第7表

## 一般会計と特別会計とを合算した予算現計とその執行状況

(単位：千円)

区分	予 算 額 (A)	本 月			累 計			予算に対する 割合 (%)	
		収 入	支 出	差 引	収 入 (B)	支 出 (C)	差 引	収 入 (B)/(A)	支 出 (C)/(A)
9月	1,127,687,808	118,847,217	132,669,687	△ 13,822,470	485,710,207	424,904,694	60,805,513	43.1	37.7
10月	1,135,799,177	30,771,872	45,643,047	△ 14,871,175	516,482,080	470,547,741	45,934,339	45.5	41.4
11月	1,135,799,177	78,233,445	70,937,645	7,295,800	594,715,525	541,485,387	53,230,138	52.4	47.7
12月	1,169,183,799	60,188,318	97,522,646	△ 37,334,328	654,903,843	639,008,033	15,895,810	56.0	54.7
1月	1,169,183,799	37,299,621	45,866,698	△ 8,567,077	692,203,464	684,874,731	7,328,733	59.2	58.6
2月	1,169,183,799	35,502,744	41,387,982	△ 5,885,238	727,706,208	726,262,713	1,443,495	62.2	62.1
3月	1,143,186,823	277,543,437	244,629,643	32,913,794	1,005,249,645	970,892,356	34,357,289	87.9	84.9

主 な 収 入 と 支 出 の 状 況

(単位：千円)

区 分	収 入			支 出				
	県 税	地方交付税	国庫支出金	民 生 費	農林水産業費	商 工 費	土 木 費	教 育 費
9月まで	98,575,972	198,506,871	24,113,451	36,081,395	10,940,129	71,789,509	34,416,031	89,488,363
10 月	13,805,441	0	4,321,063	6,470,185	2,472,625	474,132	6,829,897	11,227,693
11 月	15,260,505	27,492,130	3,367,698	13,844,037	2,007,992	310,761	5,492,673	10,889,797
12 月	18,774,420	3,160,040	7,025,223	8,085,479	4,606,753	1,295,399	12,012,745	31,514,696
1 月	11,397,978	0	14,789,646	5,179,996	2,991,555	289,688	6,913,946	12,427,372
2 月	9,696,835	0	4,436,478	4,757,820	3,672,658	944,411	7,365,140	10,902,339
3 月	11,835,792	4,254,357	29,901,333	12,992,282	10,486,713	988,167	21,208,974	13,332,665
合 計 (A)	179,346,943	233,413,398	87,954,892	87,411,194	37,178,425	76,092,067	94,239,406	179,782,925
予算額 (B)	188,889,215	230,317,429	139,398,579	116,932,243	57,559,740	77,375,970	141,951,472	198,854,663
(A)/(B) (%)	94.9	101.3	63.1	74.8	64.6	98.3	66.4	90.4

#### 4 資金繰りの状況

一時借入金の月別借入状況及び歳計現金の月別預入状況は、第8表のとおりです。

平成23年度は、前年度に対し一時借入金の延べ借入額が9億800万円の増、歳計現金の延べ預入額が12兆2,250億9,500万円の増となっています。

利子については、歳計現金の運用を積極的に行ったため、歳計現金の運用で得られた利子が一時借入金として支払った利子より2,708万円上回っています。

第8表

#### 一 時 借 入 金 と 預 金

(単位：百万円)

月 別	一時借入金延べ借入額		歳計現金延べ預入額	
	平成23年度	平成22年度	平成23年度	平成22年度
4 月	(0) 0	(0) 0	(123,881) 3,716,425	(72,734) 2,182,022
5 月	(0) 0	(0) 0	(61,272) 1,899,428	(46,796) 1,450,665
6 月	(0) 0	(0) 0	(116,286) 3,488,584	(55,290) 1,658,713
7 月	(0) 0	(0) 0	(99,906) 3,097,078	(36,865) 1,142,813
8 月	(0) 0	(0) 0	(85,612) 2,653,983	(26,712) 828,083
9 月	(0) 0	(0) 0	(95,127) 2,853,800	(47,063) 1,411,882
10 月	(0) 0	(0) 0	(62,990) 1,952,698	(20,419) 632,989
11 月	(0) 0	(0) 0	(85,166) 2,554,978	(24,705) 741,151
12 月	(0) 0	(0) 0	(62,954) 1,951,585	(30,857) 956,557
1 月	(0) 0	(0) 0	(37,095) 1,149,949	(30,359) 941,122
2 月	(0) 0	(0) 0	(30,353) 880,242	(28,349) 793,784
3 月	(29) 908	(0) 0	(27,846) 863,220	(67,648) 2,097,092
合 計	(2) 908	(0) 0	(73,940) 27,061,969	(40,649) 14,836,874

(注) ( )内は、1日当たりの額

歳計現金延べ預入額は、預金の日額の積上額