

## 2 平成20年度予算の概要

平成20年度予算については、前回（平成20年12月）の財政状況の公表に続き、下半期（20年10月から21年3月まで）に行われた予算の補正状況について説明します。

一般会計では、第3表のとおり9月補正の後、10月の専決処分、11月県議会の議決、1月県議会（臨時会）の議決、2月県議会の早期議決（緊急経済対策分）、同通常議決及び3月の専決処分によりそれぞれ補正を行い、最終予算額は8,382億4,875万9千円となり、前年度最終予算額に対し74億3,528万円、0.9パーセントの増となりました。

### (1) 10月専決処分

平成20年10月の専決処分（10月27日付け）による補正は、「安心実現のための緊急総合対策」を実現するための国の第一次補正予算成立を受けて、省エネルギー型農業機械・設備等の整備に対して助成する事業及び災害時における緊急輸送路の確保や災害被災地等を対象とした治山施設の設置などを実施するための公共事業費を計上しました。

補正予算の規模は、一般会計13億1,816万7千円で、事業と予算額は、次のとおりです。

（平成20度10月専決予算事業一覧）

事業名	予算額
省エネルギー型農業推進緊急対策事業費	1億7549万2千円
公共事業費	11億4267万5千円

### (2) 11月補正予算

11月県議会定例会の議決による補正は、「安心実現のための緊急総合対策」への対応、暮らしの安全・安心の確保、産業の活性化などの経費を計上しました。

「安心実現のための緊急総合対策」への対応については、新型インフルエンザ発生時に入院医療を担当する医療機関へ必要な資器材を配備するための経費、若槻養護学校の耐震補強を行うための経費などを計上しました。

暮らしの安全・安心の確保については、医療療養病床から老人保健施設への転換に助成する経費、8月の大雨により被災した地区の急傾斜地崩壊対策事業を実施し被害の拡大を防止するための経費を計上しました。

産業の活性化については、県営日滝原産業団地の分譲に係る経費を計上しました。

この他、県と市町村との税務共同化を検討するための経費及び平成21年4月の現地機関再編のための必要最小限の準備経費などを計上しました。

補正予算の規模は、一般会計10億1,362万2千円で、主な事業と予算額は、次のとおりです。

（平成20年度11月補正予算主要事業一覧）

事業名	予算額
□『安心実現のための緊急総合対策』への対応	
新型インフルエンザ患者入院医療機関設備整備事業費	8233万5千円
特別支援学校耐震補強事業費	1842万5千円
地域情報通信基盤整備推進事業補助金	1836万円

□暮らしの安全・安心の確保		
病床転換助成事業交付金	120万	円
公共事業費	2400万	円
□産業の活性化		
県営産業団地整備促進事業費	8億2858万 8千円	
□その他		
地方税共同化事業費	205万 8千円	
現地機関再編関係費	3115万 6千円	
地域で進める里山集約化事業交付金	750万	円

(3) 1月補正予算

急激に悪化する経済・雇用情勢に対応し、県民生活と県内経済の早期安定を確保するため、12月12日、知事を本部長とする緊急経済対策本部を立ち上げ、同22日、「長野県緊急経済対策『暮らしを守り、地域力を示そう』プロジェクトを策定しました。そして、直ちにこれを実現する第一弾の予算を編成し、年明けの1月13日、経済対策のためとしてはおよそ16年ぶりとなる臨時議会を開会しました。

1月県議会臨時会の議決による補正は、「暮らしの安定」「生活者への支援」「雇用の確保」を柱として、県の単独事業だけでなく、国の第2次補正予算の成立を見越した国庫補助事業も計上しました。特に、施設整備等については、平成21年度当初予算で対応予定の事業の一部を前倒し、いわゆる15か月予算を編成することにより、切れ目なく仕事量を確保し実需を喚起することとしました。

「暮らしの安定」については、防災情報基盤の整備、県有施設の耐震化、県立病院の修繕や交通安全施設の整備、道路や農業用施設等の維持補修、防災工事など安全・安心に関する経費、県営住宅の建替え、社会福祉施設や流域下水道の整備、道路・橋りょう・河川等の整備など生活密着型社会資本を整備するための経費、県民宿泊促進キャンペーンの実施、産業教育設備の充実、林業・木材産業の活性化など地域産業の活性化のための経費などを計上しました。

「生活者への支援」については、失業者向けの生活資金緊急融資制度を創設し、これに係る経費を計上しました。

また、「雇用の確保」については、緊急雇用相談窓口の設置に要する経費を計上しました。

補正予算の規模は一般会計56億667万 9千円、特別会計（流域下水道事業費）2億5,000万円で、主な事業とその予算額は、次のとおりです。

（平成20年度1月補正予算主要事業一覧）

事 業 名	予 算 額
1 暮らしの安定	
□安全・安心	
防災情報基盤の整備	6億8824万 5千円
県有施設の耐震化、地上デジタル放送対応の推進	2億 140万 6千円
交通安全施設の整備	2億2485万 3千円
道路、農業施設等の維持補修、防災工事	15億5910万 円

□生活密着型社会資本の整備

県営住宅の建替え	5億3774万 8 千円
社会福祉施設の整備	2361万 6 千円
ライフラインの整備	2億5000万 円
道路、橋りょう、河川、農業用施設の整備	16億497万 9 千円

□地域産業の円滑化

県民宿泊促進キャンペーンの実施	650万 円
産業教育設備の充実	1317万 円
林業・木材産業の活性化	5億3221万 2 千円

2 生活者への支援

勤労者生活資金の緊急融資	1億 円
--------------	------

3 雇用の確保

緊急雇用相談窓口の設置	187万 4 千円
-------------	-----------

(4) 2月補正予算（早期議決分）

2月県議会定例会の早期議決による補正は、緊急経済対策実行のための第二弾の予算として平成21年度当初予算と一体的に編成し、国の第2次補正予算の成立を受け、関連する事業のほか消費者対策、地域活性化、子育て、障害者支援、妊婦健診、雇用に関する基金設置に要する経費を計上するとともに、更なる実需を喚起するため、地域活性化・生活対策臨時交付金等を活用して、「『くらしの活力』の創出」及び「『くらし回り』の充実」を柱とする予算を計上しました。

「『くらしの活力』の創出」については、雇用基金事業や介護福祉士修学資金の緊急貸与、県立学校や社会福祉施設の環境改善、交通安全施設や道路、河川、治山施設等の維持修繕などを実施するための経費を計上しました。

「『くらし回り』の充実」については、災害派遣医療チームの体制整備、新型インフルエンザ対策、市町村の妊婦健診への支援などを実施するための経費を計上しました。

補正予算の規模は一般会計208億9,135万 4 千円で、主な事業とその予算額は、次のとおりです。

（平成20年度2月補正予算（早期議決分）主要事業一覧）

事業名	予算額
1 「くらしの活力」の創出	
□雇用の確保と安心して働くことができる環境づくり	
ふるさと雇用再生特別基金事業費	42億5080万 円
緊急雇用創出基金事業費	33億8163万 7 千円
介護福祉士等修学資金緊急貸与事業補助金	5億2160万 円
□生活に密着した社会資本の整備	
県立社会福祉施設環境改善事業費	3,009万 5 千円

高等学校緊急防災対策事業費	1600万 円
特別支援学校施設環境改善事業費	1506万 2 千円
県立図書館環境改善事業費	441万 3 千円
交通安全施設整備事業費	8400万 円
公共事業費	5632万 5 千円
県単独事業費	15億3599万 5 千円
直轄事業負担金	19億8100万 円

□地域の活性化

農村活性化支援事業費	5824万 4 千円
木の香る環境づくり総合推進事業補助金	4576万 円

2 「くらし回り」の充実

□安心で質の高い医療の確保

災害派遣医療チーム体制整備事業補助金	4075万 8 千円
--------------------	------------

□健康づくりの推進

新型インフルエンザ対策推進事業費	6453万 2 千円
------------------	------------

□安心して子どもを産み育てられる環境づくり

妊婦健康診査支援事業費	13億9538万 1 千円
-------------	---------------

□住みやすい環境づくり

地域住宅モデル普及推進事業補助金	4億7000万 円
------------------	-----------

3 その他

消費者行政活性化基金積立金	3億 円
地域活性化・生活対策臨時基金積立金	17億8800万 円
安心こども基金積立金	15億1015万 2 千円
障害者自立支援対策臨時特例基金積立金	33億3700万 円

(5) 2月補正予算（通常議決分）

2月県議会定例会の通常議決による補正は、県営産業団地の分譲に要する経費、北陸新幹線建設費の工事進捗に伴う負担金の増額、会計検査院による会計実地検査結果に基づく国庫補助金等の返還金などを計上しました。

一方、国庫支出金の決定及び事業の確定などに伴う公共事業費・災害復旧費などを減額しました。

補正予算の規模は、一般会計186億1,242万 2 千円の減額、特別会計26億2,118万 1 千円の減額で、主な事業とその予算額は、次のとおりです。

（平成20年度 2月補正予算（通常議決分）主要事業一覧）

事業名	予算額
県営産業団地整備事業費	15億1367万 7 千円

北陸新幹線建設費負担金	4億 916万 3 千円
会計実地検査結果に基づく国庫補助金等返還金	9389万 5 千円

(6) 3月専決処分

平成21年3月の専決処分（3月31日付け）による補正は、県単独道路除雪費や森林づくり県民税基金積立金等の増額、公債費、退職手当や公共事業費など事業費の確定に伴う減額のほか、県税や地方交付税、地方譲与税の確定、県債の決定等による財源更正を行うとともに、当初予定していた基金の取崩しを一部停止しました。

補正予算の規模は、一般会計69億3,280万 5 千円の減額、特別会計21億4,654万円の減額です。

平成20年度の最終予算額と前年度最終予算額との比較は、第4表のとおりです。

## 第 3 表

## 平成 20 年 度 一 般 会 計 予 算 補 正 状 況

## (1) 歳 入

科 目	当 初 予 算	9 月補正までの予算	10月補正（専決）	11月補正（議決）	1 月補正（議決）
1 県 税	2625億7403万 4 千円	2625億7403万 4 千円	—	—	—
2 地方消費税清算金	441億8600万 円	441億8600万 円	—	—	—
3 地 方 譲 与 税	48億8900万 円	48億8900万 円	—	—	—
4 地方特例交付金	28億2000万 円	28億2000万 円	—	—	—
5 地 方 交 付 税	2087億9100万 円	2089億2012万 7 千円	70万 5 千円	9807万 3 千円	9億4596万 8 千円
6 交通安全対策特別交付金	8億9066万 1 千円	8億9066万 1 千円	—	—	—
7 分担金及び負担金	31億8135万 6 千円	31億8135万 6 千円	—	120万 円	1200万 円
8 使用料及び手数料	181億8499万 6 千円	181億8499万 6 千円	—	—	—
9 国 庫 支 出 金	963億9328万 3 千円	965億2276万 1 千円	7億6446万 2 千円	5872万 8 千円	14億6428万 円
10 財 産 収 入	19億2251万 6 千円	19億2251万 6 千円	—	4億1481万 2 千円	—
11 寄 付 金	4881万 5 千円	4881万 5 千円	—	—	—
12 繰 入 金	162億2671万 2 千円	163億7241万 9 千円	—	4億2127万 6 千円	1442万 5 千円
13 繰 越 金	1 千円	14億7672万 7 千円	—	—	—
14 諸 収 入	776億 75万 2 千円	776億 75万 2 千円	—	53万 3 千円	1億 6 千円
15 県 債	953億4300万 円	953億7400万 円	5億5300万 円	1900万 円	30億7000万 円
合 計	8330億5212万 6 千円	8349億6416万 4 千円	13億1816万 7 千円	10億1362万 2 千円	56億 667万 9 千円

2月補正（早期議決）	2月補正（通常議決）	3月補正（専決）	合 計
－	△ 206億 973万 円	△ 10億4347万 2千円	2409億2083万 2千円
－	△ 17億2100万 円	28万 9千円	424億6528万 9千円
－	－	△ 2億 359万 5千円	46億8540万 5千円
－	12億5659万 7千円	－	40億7659万 7千円
－	5億2276万 6千円	4億7615万 8千円	2109億6379万 7千円
－	－	26万 3千円	8億9092万 4千円
－	△ 4404万 円	△ 1246万 4千円	31億3805万 2千円
－	△ 2億 951万 5千円	－	179億7548万 1千円
188億1685万 2千円	△ 56億2633万 2千円	△ 4億5603万 2千円	1115億4471万 9千円
－	423万 8千円	－	23億4156万 6千円
－	304万 6千円	1028万 3千円	6214万 4千円
9349万 7千円	△ 23億 405万 9千円	△ 30億6409万 5千円	115億3346万 3千円
－	－	－	14億7672万 7千円
5千円	△ 44億4039万 3千円	△ 5614万 円	732億 476万 3千円
19億8100万 円	145億5600万 円	△ 25億8400万 円	1129億6900万 円
208億9135万 4千円	△ 186億1242万 2千円	△ 69億3280万 5千円	8382億4875万 9千円

## (2) 歳 出

科 目	当 初 予 算	9月補正までの予算	10月補正（専決）	11月補正（議決）	1月補正（議決）
1 議 会 費	14億7869万 5 千円	14億7869万 5 千円	—	—	—
2 総 務 費	367億5019万 6 千円	384億2111万 1 千円	—	3230万 2 千円	7億4057万 2 千円
3 民 生 費	888億6358万 9 千円	890億 929万 6 千円	—	120万 円	2361万 6 千円
4 衛 生 費	160億3665万 8 千円	160億3740万 9 千円	—	9137万 3 千円	—
5 労 働 費	20億3208万 9 千円	20億3208万 9 千円	—	—	1億 187万 4 千円
6 環 境 費	32億2210万 8 千円	32億2210万 8 千円	—	—	—
7 農 林 水 産 業 費	434億4105万 6 千円	434億5254万 円	7億6816万 7 千円	1479万 1 千円	10億6504万 1 千円
8 商 工 費	696億5101万 3 千円	696億5101万 3 千円	—	8億2858万 8 千円	650万 円
9 土 木 費	1152億3742万 3 千円	1152億3742万 3 千円	5億5000万 円	2606万 4 千円	35億3301万 3 千円
10 警 察 費	450億6423万 円	450億6423万 円	—	—	7597万 9 千円
11 教 育 費	2005億7258万 4 千円	2006億2927万 2 千円	—	1930万 4 千円	6008万 4 千円
12 災 害 復 旧 費	98億5564万 3 千円	98億8213万 6 千円	—	—	—
13 公 債 費	1420億8134万 7 千円	1420億8134万 7 千円	—	—	—
14 諸 支 出 金	586億6549万 5 千円	586億6549万 5 千円	—	—	—
15 予 備 費	1億 円	1億 円	—	—	—
合 計	8330億5212万 6 千円	8349億6416万 4 千円	13億1816万 7 千円	10億1362万 2 千円	56億 667万 9 千円



2月補正（早期議決）	2月補正（通常議決）	3月補正（専決）	合 計
－	△ 1775万 5 千円	－	14億6094万 円
20億9369万 5 千円	△ 3億3362万 8 千円	△ 6億8954万 3 千円	402億6450万 9 千円
53億3536万 7 千円	△ 12億8938万 3 千円	△ 9億 164万 6 千円	921億7845万 円
15億 67万 1 千円	13億1233万 6 千円	△ 4406万 5 千円	188億9772万 4 千円
76億3080万 円	△ 1億2597万 3 千円	△ 2085万 4 千円	96億1793万 6 千円
－	△ 8312万 8 千円	△ 306万 4 千円	31億3591万 6 千円
1億9632万 4 千円	△ 16億1567万 3 千円	△ 736万 2 千円	438億7382万 8 千円
54万 2 千円	△ 20億2604万 9 千円	－	684億6059万 4 千円
39億5100万 円	△ 32億 35万 7 千円	△ 13億 905万 3 千円	1187億8809万 円
8400万 円	△ 5億4225万 8 千円	△ 1億1760万 円	445億6435万 1 千円
9895万 5 千円	18億 550万 9 千円	△ 16億6964万 1 千円	2009億4348万 3 千円
－	△ 85億1634万 1 千円	△ 2344万 2 千円	13億4235万 3 千円
－	△ 17億6937万 7 千円	△ 21億4653万 5 千円	1381億6543万 5 千円
－	△ 22億1034万 5 千円	－	564億5515万 円
－	－	－	1億 円
208億9135万 4 千円	△ 186億1242万 2 千円	△ 69億3280万 5 千円	8382億4875万 9 千円

第 4 表

平成 20 年度最終予算の概要

1 一般会計

(1) 歳入

区 分	平成 20 年度最終予算		平成 19 年度最終予算		比 較		
	金 額 (A)	構成比	金 額 (B)	構成比	比較増減額 (A) - (B)	前年比 $\frac{(A)}{(B)}$	
1 県 税	2409 億 2083 万 2 千円	28.7%	2584 億 989 万 3 千円	31.1%	△ 174 億 8906 万 1 千円	93.2%	
2 地方消費税清算金	424 億 6528 万 9 千円	5.1	456 億 1370 万 3 千円	5.5	△ 31 億 4841 万 4 千円	93.1	
3 地方譲与税	46 億 8540 万 5 千円	0.6	51 億 3637 万 9 千円	0.6	△ 4 億 5097 万 4 千円	91.2	
4 地方特例交付金	40 億 7659 万 7 千円	0.5	18 億 9493 万 1 千円	0.2	21 億 8166 万 6 千円	215.1	
5 地方交付税	2109 億 6379 万 7 千円	25.2	2169 億 7383 万 7 千円	26.1	△ 60 億 1004 万 円	97.2	
6 交通安全対策特別交付金	8 億 9092 万 4 千円	0.1	9 億 8818 万 1 千円	0.1	△ 9725 万 7 千円	90.2	
7 分担金及び負担金	31 億 3805 万 2 千円	0.3	31 億 804 万 7 千円	0.4	3000 万 5 千円	101.0	
8 使用料及び手数料	179 億 7548 万 1 千円	2.1	185 億 9929 万 円	2.2	△ 6 億 2380 万 9 千円	96.6	
9 国庫支出金	1115 億 4471 万 9 千円	13.3	928 億 4162 万 8 千円	11.2	187 億 309 万 1 千円	120.1	
10 財産収入	23 億 4156 万 6 千円	0.3	28 億 13 万 1 千円	0.3	△ 4 億 5856 万 5 千円	83.6	
11 寄付金	6214 万 4 千円	0.0	5459 万 4 千円	0.0	755 万 円	113.8	
12 繰入金	115 億 3346 万 3 千円	1.4	156 億 7542 万 1 千円	1.9	△ 41 億 4195 万 8 千円	73.6	
13 繰越金	14 億 7672 万 7 千円	0.2	15 億 9909 万 2 千円	0.2	△ 1 億 2236 万 5 千円	92.3	
14 諸収入	732 億 476 万 3 千円	8.7	726 億 1335 万 2 千円	8.8	5 億 9141 万 1 千円	100.8	
15 県 債	1129 億 6900 万 円	13.5	945 億 500 万 円	11.4	184 億 6400 万 円	119.5	
合 計	8382 億 4875 万 9 千円	100.0	8308 億 1347 万 9 千円	100.0	74 億 3528 万 円	100.9	

## (2) 歳出(目的別)

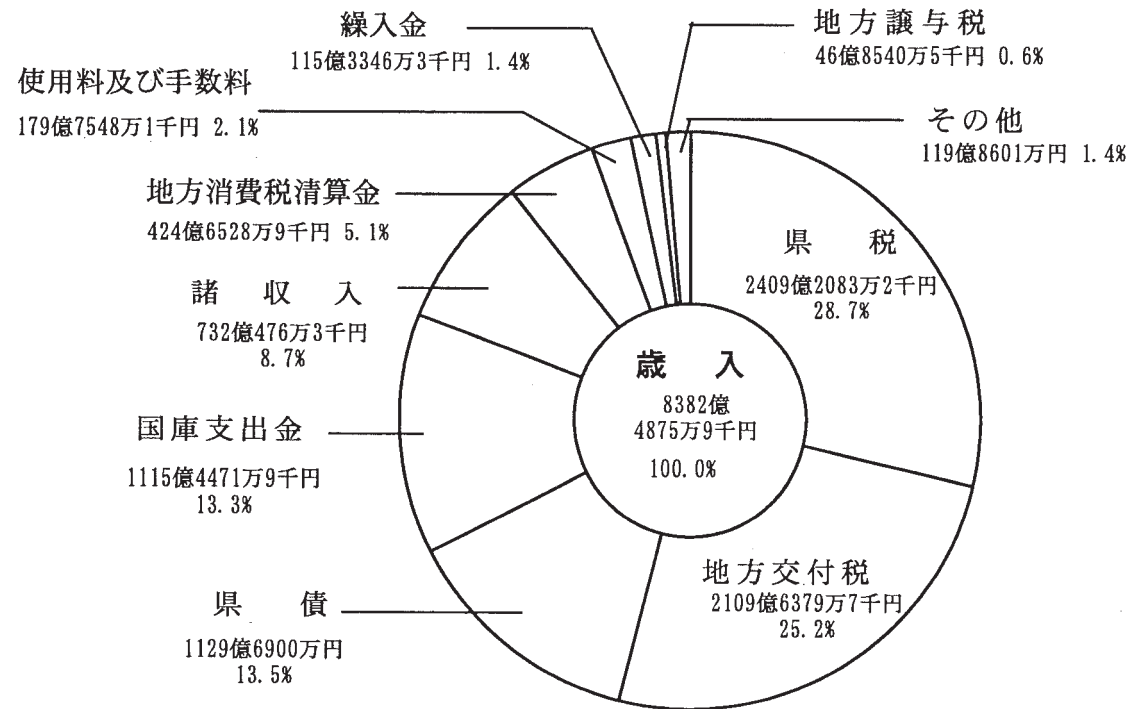
区 分	平成20年度最終予算		平成19年度最終予算		比 較	
	金 額 (A)	構成比	金 額 (B)	構成比	比較増減額 (A) - (B)	前年比 $\frac{(A)}{(B)}$
1 議 会 費	14億6094万円	0.2%	14億5533万円	0.2%	561万円	100.4%
2 総 務 費	402億6450万9千円	4.8	361億727万円	4.2	41億5723万9千円	111.5
3 民 生 費	921億7845万円	11.0	851億6496万7千円	10.3	70億1348万3千円	108.2
4 衛 生 費	188億9772万4千円	2.2	164億673万6千円	2.0	24億9098万8千円	115.2
5 労 働 費	96億1793万6千円	1.1	21億5445万5千円	0.3	74億6348万1千円	446.4
6 環 境 費	31億3591万6千円	0.4	71億250万1千円	0.9	△ 39億6658万5千円	44.2
7 農 林 水 産 業 費	438億7382万8千円	5.2	418億5153万7千円	5.0	20億2229万1千円	104.8
8 商 工 費	684億6059万4千円	8.2	658億7991万2千円	7.9	25億8068万2千円	103.9
9 土 木 費	1187億8809万円	14.2	1170億8347万1千円	14.1	17億461万9千円	101.5
10 警 察 費	445億6435万1千円	5.3	439億9317万1千円	5.3	5億7118万円	101.3
11 教 育 費	2009億4348万3千円	24.0	2040億8879万8千円	24.6	△ 31億4531万5千円	98.5
12 災 害 復 旧 費	13億4235万3千円	0.2	65億1603万5千円	0.8	△ 51億7368万2千円	20.6
13 公 債 費	1381億6543万5千円	16.5	1420億1760万4千円	17.1	△ 38億5216万9千円	97.3
14 諸 支 出 金	564億5515万円	6.7	608億9169万2千円	7.3	△ 44億3654万2千円	92.7
15 予 備 費	1億円	0.0	1億円	0.0	0円	100.0
合 計	8382億4875万9千円	100.0	8308億1347万9千円	100.0	74億3528万円	100.9

## (3) 歳出(性質別)

区 分	平成20年度最終予算		平成19年度最終予算		比 較	
	金 額 (A)	構成比	金 額 (B)	構成比	比較増減額 (A) - (B)	前年比 $\frac{(A)}{(B)}$
1 一般行政経費	5452 億 8970 万 2 千円	65.1%	5352 億 2289 万 2 千円	64.4%	100 億 6681 万 円	101.9%
2 投資的経費	1527 億 3936 万 3 千円	18.2	1510 億 3140 万 1 千円	18.2	17 億 796 万 2 千円	101.1
(1) 普通建設事業費	1513 億 7923 万 6 千円	18.1	1441 億 639 万 8 千円	17.4	72 億 7283 万 8 千円	105.0
一般 公 共	803 億 1254 万 円	9.6	733 億 5818 万 3 千円	8.8	69 億 5435 万 7 千円	109.5
一般 単 独	460 億 6730 万 円	5.5	468 億 1975 万 3 千円	5.7	△ 7 億 5245 万 3 千円	98.4
国直轄事業負担金	249 億 9939 万 6 千円	3.0	239 億 2846 万 2 千円	2.9	10 億 7093 万 4 千円	104.5
(2) 災害復旧事業費	13 億 6012 万 7 千円	0.1	69 億 2500 万 3 千円	0.8	△ 55 億 6487 万 6 千円	19.6
災 害 公 共	13 億 2394 万 3 千円	0.1	63 億 4646 万 6 千円	0.8	△ 50 億 2252 万 3 千円	20.9
災 害 単 独	3618 万 4 千円	0.0	1 億 6956 万 9 千円	0.0	△ 1 億 3338 万 5 千円	21.3
国直轄事業負担金	—	0.0	4 億 896 万 8 千円	0.0	△ 4 億 896 万 8 千円	皆減
3 公 債 費	1375 億 5073 万 8 千円	16.4	1414 億 3694 万 5 千円	17.0	△ 38 億 8620 万 7 千円	97.3
4 繰 出 金	26 億 6895 万 6 千円	0.3	31 億 2224 万 1 千円	0.4	△ 4 億 5328 万 5 千円	85.5
合 計	8382 億 4875 万 9 千円	100.0	8308 億 1347 万 9 千円	100.0	74 億 3528 万 円	100.9

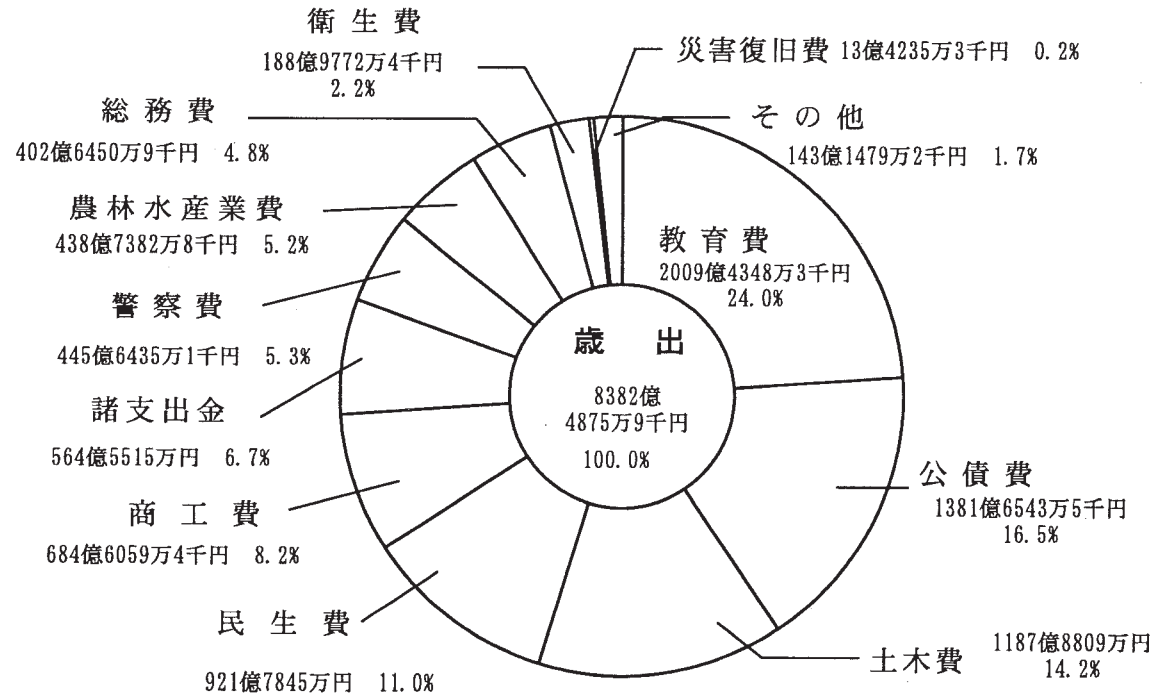
# 平成20年度歳入歳出予算（最終）の構成

(歳入)

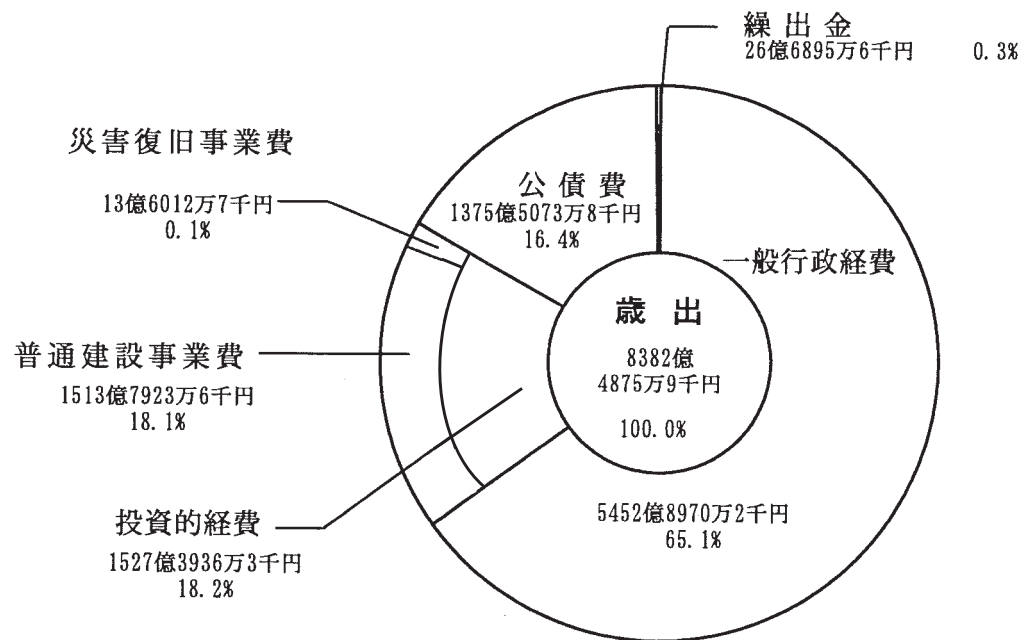


(歳出)

目的別



性質別



## 2 特別会計

会 計 名	平 成 20 年 度 最 終 予 算 額 (A)	平 成 19 年 度 最 終 予 算 額 (B)	比 較 増 減 (A) - (B)
公 債 費	2326 億 6220 万 5 千円	2185 億 5679 万 8 千円	141 億 540 万 7 千円
市町村振興資金貸付金	10 億 9061 万 6 千円	15 億 129 万 9 千円	△ 4 億 1068 万 3 千円
母子寡婦福祉資金貸付金	4 億 725 万 4 千円	4 億 1572 万 4 千円	△ 847 万 円
心身障害者扶養共済事業費	4 億 6190 万 4 千円	4 億 2614 万 1 千円	3576 万 3 千円
流域下水道事業費	111 億 5278 万 6 千円	108 億 2839 万 8 千円	3 億 2438 万 8 千円
小規模企業者等設備導入資金	4 億 5297 万 2 千円	61 億 4107 万 6 千円	△ 56 億 8810 万 4 千円
農業改良資金	6 億 3446 万 円	7 億 7475 万 円	△ 1 億 4029 万 円
漁業改善資金	1147 万 6 千円	1203 万 7 千円	△ 56 万 1 千円
県営林経営費	3 億 3849 万 2 千円	3 億 4879 万 4 千円	△ 1030 万 2 千円
林業改善資金	1 億 3341 万 9 千円	2 億 826 万 円	△ 7484 万 1 千円
計	2473 億 4558 万 4 千円	2392 億 1327 万 7 千円	81 億 3230 万 7 千円



### 3 歳入歳出予算の執行状況

一般会計と特別会計を合算した収入及び支出の状況は、第5表のとおりです。

予算額に対する割合は、3月末現在で、収入が88.5パーセント、支出が88.8パーセントとなっています。

第 5 表

一般会計と特別会計とを合算した予算現計とその執行状況

区分	予 算 額 (A)	本 月			累 計			予算に対する割合 (%)	
		収 入	支 出	差 引	収 入 (B)	支 出 (C)	差 引	収 入 (B)/(A)	支 出 (C)/(A)
9月	1兆1190億6187万9千円	1306億1969万3千円	1886億3948万1千円	△ 580億1978万8千円	4909億6713万8千円	5041億7741万7千円	△ 132億1027万9千円	43.9	45.1
10月	1兆1223億2707万9千円	317億1119万8千円	449億7600万8千円	△ 132億6481万 円	5226億7833万6千円	5491億5342万5千円	△ 264億7508万9千円	46.6	48.9
11月	1兆1223億2707万9千円	875億7548万6千円	432億4523万3千円	443億3025万3千円	6102億5382万2千円	5923億9865万8千円	178億5516万4千円	54.4	52.8
12月	1兆1233億4070万1千円	755億3416万1千円	806億4800万2千円	△ 51億1384万1千円	6857億8798万3千円	6730億4666万 円	127億4132万3千円	61.0	59.9
1月	1兆1291億9738万 円	248億2771万3千円	312億 801万5千円	△ 63億8030万2千円	7106億1569万6千円	7042億5467万4千円	63億6102万2千円	62.9	62.4
2月	1兆1500億8873万4千円	295億7792万1千円	355億7388万2千円	△ 59億9596万1千円	7401億9361万7千円	7398億2855万6千円	3億6506万1千円	64.4	64.3
3月	1兆1288億5513万1千円	2585億1728万5千円	2626億2698万6千円	△ 41億 970万1千円	9987億1090万2千円	1兆 24億5554万2千円	△ 37億4464万 円	88.5	88.8

主 な 収 入 と 支 出 の 状 況

区分	収 入			支 出				
	県 税	地方交付税	国庫支出金	民 生 費	農林水産業費	商 工 費	土 木 費	教 育 費
9月まで	1267億8860万 5 千円	1588億3164万 2 千円	188億7691万 6 千円	307億2095万 2 千円	116億7606万 円	611億 821万 7 千円	366億2502万 4 千円	922億3222万 9 千円
10 月	153億6478万 1 千円	—	24億9014万 4 千円	54億5328万 7 千円	28億4811万 1 千円	4億5018万 7 千円	66億 503万 8 千円	110億6073万 5 千円
11 月	175億5259万 4 千円	496億5599万 7 千円	41億5477万 7 千円	107億9930万 9 千円	24億4945万 9 千円	3億9239万 8 千円	50億 82万 8 千円	106億4236万 2 千円
12 月	323億7797万 円	13億2173万 6 千円	96億9457万 7 千円	62億2253万 6 千円	54億9067万 3 千円	21億4458万 6 千円	137億6451万 1 千円	338億5545万 9 千円
1 月	110億2106万 4 千円	—	22億4436万 9 千円	44億5324万 4 千円	30億3278万 1 千円	3億9043万 7 千円	60億7354万 円	106億6817万 2 千円
2 月	110億5279万 7 千円	—	29億8512万 1 千円	33億2539万 7 千円	34億2432万 円	12億 103万 円	66億5139万 円	108億9527万 円
3 月	144億6323万 2 千円	11億5442万 2 千円	471億1344万 6 千円	155億6896万 7 千円	53億8013万 1 千円	20億3210万 9 千円	234億8361万 9 千円	154億5491万 9 千円
合 計 (A)	2286億2104万 3 千円	2109億6379万 7 千円	875億5935万 円	765億4369万 2 千円	343億 153万 5 千円	677億1896万 4 千円	982億 395万 円	1848億 914万 6 千円
予算額 (B)	2419億6430万 4 千円	2104億8763万 9 千円	1280億5067万 8 千円	934億3476万 8 千円	514億5454万 3 千円	684億6510万 5 千円	1416億8759万 6 千円	2026億8834万 1 千円
(A)/(B) (%)	94.5	100.2	68.4	81.9	66.7	98.9	69.3	91.2

#### 4 資金繰りの状況

一時借入金の月別借入状況及び歳計現金の月別預入状況は、第6表のとおりです。

平成20年度は、前年度に対し一時借入金の延べ借入額が3,153億2,500万円の増、歳計現金の延べ預入額が2,817億2,100万円の減となっています。

利子については、歳計現金の運用を積極的に行ったため、歳計現金の運用で得られた利子が一時借入金として支払った利子より8,584万円上回っています。

第 6 表

## 一 時 借 入 金 と 預 金

月 別	一 時 借 入 金 延 べ 借 入 額		歳 計 現 金 延 べ 預 入 額	
	平 成 20 年 度	平 成 19 年 度	平 成 20 年 度	平 成 19 年 度
4 月	(7 億 5 千 4 百万円) 226 億 9 百万円	(2 億 6 千 1 百万円) 78 億 3 千 6 百万円	( 191 億 8 百万円) 5732 億 5 千 3 百万円	( 93 億 8 千 6 百万円) 2815 億 8 千 4 百万円
5 月	(2 億 3 千 9 百万円) 74 億 1 千 2 百万円	(0 百万円) 0 百万円	( 81 億 1 千 9 百万円) 2516 億 9 千 6 百万円	( 87 億 3 千 1 百万円) 2706 億 6 千 6 百万円
6 月	(1 億 2 千 4 百万円) 37 億 6 百万円	(0 百万円) 0 百万円	( 643 億 1 千 万 円) 1 兆 9292 億 9 千 万 円	( 596 億 7 千 2 百万円) 1 兆 7901 億 5 千 2 百万円
7 月	(0 百万円) 0 百万円	(0 百万円) 0 百万円	( 518 億 9 千 3 百万円) 1 兆 6086 億 9 千 1 百万円	( 436 億 5 千 2 百万円) 1 兆 3532 億 1 千 1 百万円
8 月	(0 百万円) 0 百万円	(0 百万円) 0 百万円	( 509 億 8 千 5 百万円) 1 兆 5805 億 3 千 9 百万円	( 418 億 7 千 7 百万円) 1 兆 2982 億 1 百万円
9 月	(1 億 6 千 2 百万円) 48 億 4 千 6 百万円	(0 百万円) 0 百万円	( 526 億 1 千 1 百万円) 1 兆 5783 億 4 千 4 百万円	( 512 億 7 千 万 円) 1 兆 5380 億 9 千 3 百万円
10 月	(45 億 9 千 1 百万円) 1423 億 1 千 9 百万円	3 千 1 百万円 9 億 5 千 万 円	( 4 億 6 百万円) 125 億 8 千 万 円	( 56 億 4 千 4 百万円) 1749 億 5 千 6 百万円
11 月	(61 億 1 千 1 百万円) 1833 億 1 千 7 百万円	3 千 8 百万円 11 億 3 千 7 百万円	( 195 億 1 千 万 円) 5852 億 8 千 6 百万円	( 307 億 1 千 9 百万円) 9215 億 6 千 4 百万円
12 月	(0 百万円) 0 百万円	(0 百万円) 0 百万円	( 223 億 7 千 5 百万円) 6936 億 1 千 3 百万円	( 349 億 9 千 6 百万円) 1 兆 848 億 8 千 9 百万円
1 月	(0 百万円) 0 百万円	(0 百万円) 0 百万円	( 155 億 1 千 1 百万円) 4808 億 3 千 万 円	( 248 億 8 千 2 百万円) 7713 億 5 千 2 百万円
2 月	(0 百万円) 0 百万円	2 千 5 百万円 7 億 8 百万円	( 100 億 3 千 9 百万円) 2810 億 8 千 2 百万円	( 204 億 7 千 9 百万円) 5734 億 1 千 3 百万円
3 月	(2 億 9 千 5 百万円) 91 億 3 千 4 百万円	(15 億 2 千 9 百万円) 473 億 8 千 7 百万円	( 125 億 8 千 2 百万円) 3900 億 4 千 万 円	( 60 億 9 千 3 百万円) 1888 億 8 千 5 百万円
合 計	(10 億 2 千 3 百万円) 3733 億 4 千 3 百万円	(1 億 5 千 9 百万円) 580 億 1 千 8 百万円	( 273 億 2 百万円) 9 兆 9652 億 4 千 5 百万円	( 280 億 7 千 4 百万円) 10兆 2469 億 6 千 6 百万円

(注) ( ) 内は、1日当たりの額である。

歳計現金延べ預入額は、預金の日額の積上額である。